



# PROFIL KESEHATAN KABUPATEN KAPUAS TAHUN 2015



## DINAS KESEHATAN TAHUN 2016

# **KATA PENGANTAR**

Puji syukur kita panjatkan kehadirat Alloh Tuhan Yang Maha Esa karena berkat rahmat-Nya lah penyusunan Profil Kesehatan Kabupaten Kapuas Tahun 2016 dapat diselesaikan dengan baik.

Profil Kesehatan merupakan gambaran tentang hasil pelaksanaan program dan kegiatan Dinas Kesehatan Kabupaten Kapuas Tahun 2016 yang disajikan secara naratif disertai grafik data pendukung.

Kami menyadari masih banyak kekurangan dalam penyusunan Profil Kesehatan Kabupaten Kapuas Tahun 2016 ini, saran dan kritik yang bersifat membangun sangat kami harapkan untuk perbaikan dimasa mendatang.

Akhir kata kami mengucapkan terima kasih kepada semua pihak yang telah memberikan bantuan sehingga Profil Kesehatan ini dapat terwujud. Semoga Profil Kesehatan ini dapat bermanfaat bagi kita.

Kuala Kapuas, Juni 2017

Kepala Dinas Kesehatan  
Kabupaten Kapuas,

**APENDI, SKM,MM**

Pembina Utama Muda Tk.I (IV B)

NIP. 19670424 199002 1 003

# DAFTAR ISI

KATA PENGANTAR	i
DAFTAR ISI	ii
BAB I PENDAHULUAN	1
A. Latar Belakang .....	1
B. Maksud dan Tujuan .....	1
C. Sistematika Penulisan .....	2
D. Distribusi Profil Kesehatan.....	2
BAB II GAMBARAN UMUM	3
A. Geografis .....	3
B. Pemerintahan .....	5
C. Penduduk .....	5
BAB III SITUASI DERAJAT KESEHATAN	8
A. Angka Kematian .....	8
B. Angka Kesakitan .....	10
BAB IV SITUASI UPAYA KESEHATAN	22
A. Pelayanan Kesehatan Dasar .....	22
B. Perilaku Hidup Masyarakat .....	27
BAB V SITUASI SUMBER DAYA KESEHATAN	31
A. Sarana Kesehatan .....	31
B. Tenaga Kesehatan .....	32
C. Pembiayaan Kesehatan .....	34
BAB VI KESIMPULAN	36
LAMPIRAN	

# **BAB I**

## **PENDAHULUAN**

### **A. LATAR BELAKANG**

Undang-undang Nomor 22 Tahun 1999 tentang Pemerintahan Daerah yang mengatur pembagian kewenangan antara Pemerintah Pusat dan Daerah yang kemudian direvisi dengan Undang-Undang Nomor 33 Tahun 2008 mengandung konsekuensi bahwa masing-masing daerah harus memiliki Sistem Kesehatan tersendiri, termasuk dukungan dalam menyusun Sistem Informasinya. Kualitas Sistem Informasi Kesehatan Nasional sangat ditentukan oleh kualitas dari Sistem-sistem Informasi Kesehatan di bawahnya. Oleh karena itu penataan dan pengembangan Sistem Informasi Kesehatan (SIK) merupakan sesuatu yang sangat penting. SIK Kabupaten diharapkan antara lain dapat menyediakan data dan informasi dalam penyusunan rencana Pembangunan Daerah tersebut serta sebagai landasan pengembangan sumber daya. Salah satu produk dari SIK Kabupaten adalah "Profil Kesehatan Kabupaten Kapuas".

Profil Kesehatan Kabupaten Kapuas adalah gambaran situasi kesehatan di Kabupaten Kapuas yang diterbitkan setahun sekali. Dalam setiap terbitannya Profil Kesehatan Kabupaten Kapuas memuat berbagai data tentang kesehatan dan data pendukung lain yang berhubungan dengan kesehatan seperti data kependudukan, fasilitas kesehatan, pencapaian program-program kesehatan dan keluarga berencana. Data dianalisis dengan analisis sederhana dan ditampilkan dalam bentuk tabel dan grafik.

Sebagai indikator untuk mengukur keberhasilan pembangunan kesehatan digunakan Indikator pembangunan kesehatan dan Indikator kinerja dari SPM yang mengacu pada Peraturan Menteri Kesehatan RI Nomor : 741/Menkes/Per/2008 yang dilaksanakan oleh Dinas Kesehatan Kabupaten Kapuas.

### **B. MAKSUD DAN TUJUAN PENULISAN**

Berdasarkan latar belakang yang telah dipaparkan, maksud disusunnya buku profil kesehatan adalah sebagai media penyampai informasi data yang menggambarkan kondisi pembangunan Kesehatan di Kabupaten Kapuas pada Tahun 2016. Sedangkan tujuannya adalah sebagai bahan evaluasi terhadap hasil-hasil pembangunan kesehatan yang akan menjadi masukan untuk keberlanjutan pembangunan kesehatan dimasa mendatang.

## **C. SISTEMATIKA PENULISAN**

Sistematika penulisan profil kesehatan Kabupaten Kapuas Tahun 2016 adalah sebagai berikut :

### **Bab I Pendahuluan**

Bab ini berisi penjelasan tentang maksud dan tujuan Profil Kesehatan dan sistematika dari penyajiannya

### **Bab II Gambaran Umum**

Bab ini menyajikan tentang Gambaran umum Kabupaten Kapuas. Selain uraian tentang letak geografis, administratif dan informasi umum lainnya, bab ini juga mengulas faktor-faktor yang berpengaruh terhadap kesehatan dan faktor-faktor lainnya seperti kependudukan, ekonomi, pendidikan, sosial budaya dan lingkungan.

### **Bab III Situasi Derajat Kesehatan**

Bab ini berisi uraian tentang indikator mengenai angka kematian, angka kesakitan, dan angka status gizi masyarakat.

### **Bab IV Situasi Upaya Kesehatan**

Bab ini menguraikan tentang pelayanan kesehatan dasar, pelayanan kesehatan rujukan dan penunjang, pemberantasan penyakit menular, pembinaan kesehatan lingkungan dan sanitasi dasar, perbaikan gizi masyarakat, pelayanan kefarmasian dan alat kesehatan, pelayanan kesehatan dalam situasi bencana. Upaya pelayanan kesehatan yang diuraikan dalam bab ini juga mengakomodir indikator kinerja Standar Pelayanan Minimal (SPM) bidang kesehatan serta upaya pelayanan kesehatan lainnya yang diselenggarakan oleh Kabupaten Kapuas.

### **Bab V Situasi Sumber Daya Kesehatan**

Bab ini menguraikan tentang sarana kesehatan, tenaga kesehatan, pembiayaan kesehatan dan sumber daya kesehatan lainnya.

### **Bab VI Kesimpulan dan Saran**

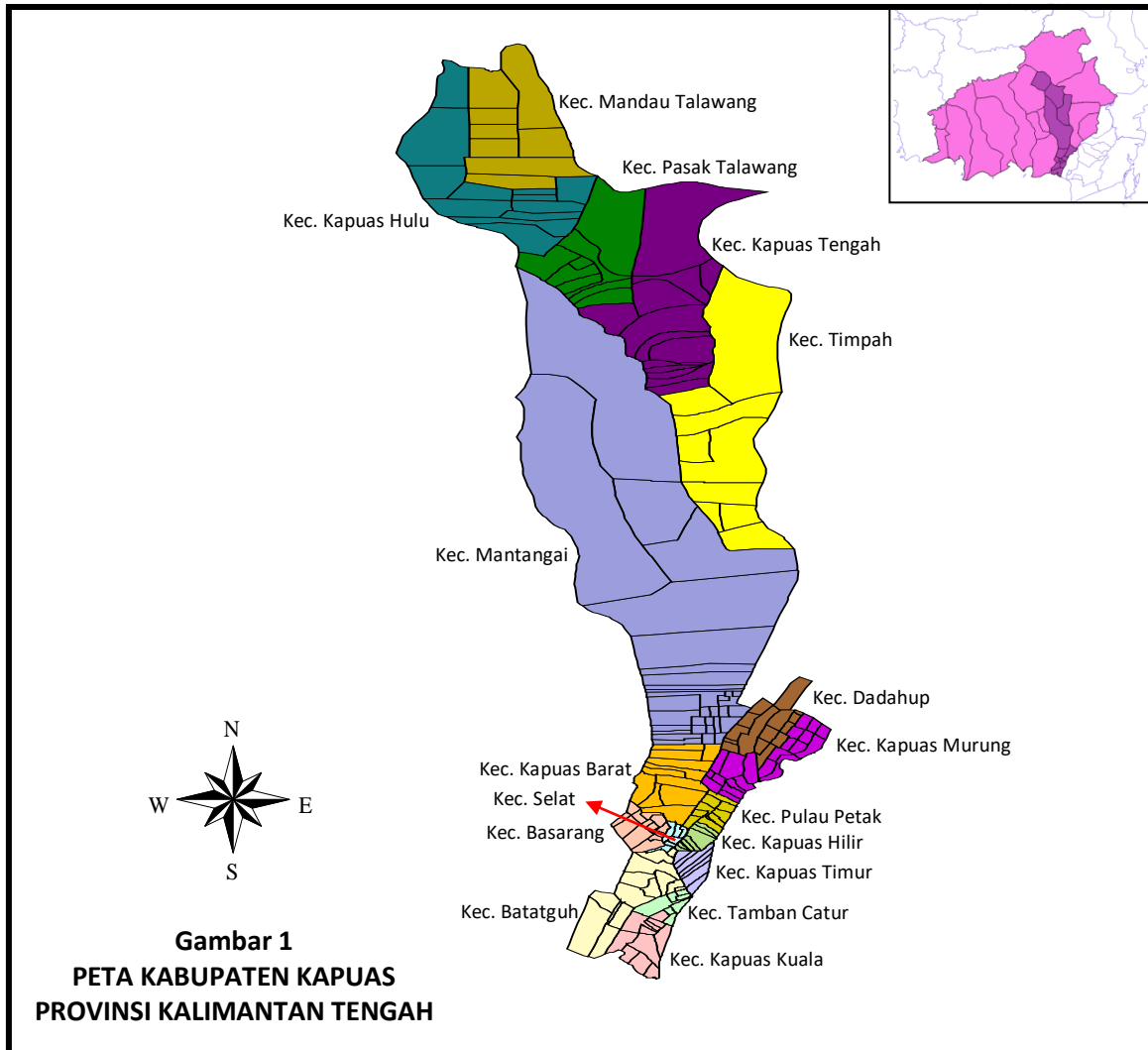
Bab ini berisi tentang kesimpulan dari seluruh hasil kinerja jajaran Dinas Kesehatan Kabupaten Kapuas, dan saran-saran mengenai hal-hal yang dianggap masih kurang dalam rangka penyelenggaraan pembangunan kesehatan.

## **D. DISTRIBUSI PROFIL KESEHATAN**

Profil kesehatan Kabupaten Kapuas tahun 2016 didistribusikan ke Kementerian Kesehatan, Dinas Kesehatan Provinsi Kalimantan Tengah, Eksekutif dan Legislatif Kabupaten Kapuas serta instansi terkait.

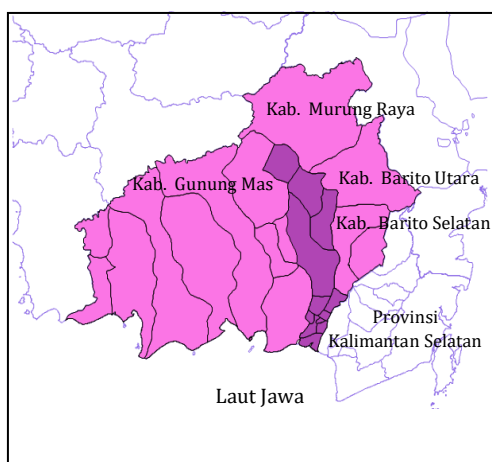
## BAB II GAMBARAN UMUM

### A. GEOGRAFIS



Kabupaten Kapuas merupakan salah satu dari 14 Kabupaten/Kota yang ada di wilayah Propinsi Kalimantan Tengah. Luas wilayah Kabupaten Kapuas adalah seluas 14.999 Km<sup>2</sup> atau 14.999.000 Ha (9,77 persen dari luas wilayah Propinsi Kalimantan Tengah) yang terbagi dalam dua kawasan besar yaitu kawasan pasang surut (umumnya di bagian selatan) yang merupakan daerah potensi pertanian tanaman pangan dan kawasan non pasang surut (umumnya di bagian utara) yang merupakan potensi lahan perkebunan karet rakyat, perkebunan besar swasta dan tambang batu bara.

Gambar 2  
PETA KABUPATEN KAPUAS  
PROVINSI KALIMANTAN TENGAH



### Batas Wilayah

Batas wilayah Kabupaten Kapuas meliputi :

- Sebelah timur berbatasan dengan Kabupaten Barito Utara, Kabupaten Barito Selatan dan Propinsi Kalimantan Selatan (Kabupaten Barito Kuala)
- Sebelah barat berbatasan dengan Kabupaten Pulang Pisau dan Kabupaten Gunung Mas
- Sebelah utara berbatasan dengan Kabupaten Gunung Mas dan Kabupaten Murung Raya
- Sebelah selatan berbatasan dengan Laut Jawa.

### Topografis

Bagian utara merupakan daerah perbukitan, dengan ketinggian antara 100 - 500 meter dari permukaan air laut dan mempunyai tingkat kemiringan antara 8 - 15 derajat, dan merupakan daerah perbukitan/pengunungan dengan kemiringan  $\pm$  15 - 25 derajat.

Bagian selatan terdiri dari pantai dan rawa-rawa dengan ketinggian antara 0 - 5 meter dari permukaan air laut yang mempunyai elevasi 0 % - 8 % serta dipengaruhi oleh pasang surut dan merupakan daerah yang mempunyai potensi banjir yang cukup besar (air laut/pasang naik). Selain itu daerah Kabupaten Kapuas memiliki daerah/wilayah perairan yang meliputi danau, rawa dan beberapa sungai besar, yang berada/masuk wilayah Kabupaten Kapuas adalah:

1. Sungai Kapuas Murung, dengan panjang  $\pm$  66,38 km
2. Sungai Kapuas, dengan panjang  $\pm$  600, 00 km
3. Daerah pantai/pesisir laut jawa, dengan panjang  $\pm$  189,85 km

### Hidrologi

Selain sungai-sungai di atas, di Kabupaten Kapuas juga terdapat 4 (empat) buah anjir/kanal yaitu :

Anjir Serapat sepanjang  $\pm$  28 km (yang menghubungkan Kuala Kapuas menuju Banjarmasin, wilayah Kalimantan Tengah sepanjang 14 km dan wilayah Kalimantan Selatan 14 km)

Anjir Kalampan sepanjang 14,5 km (yang menghubungkan Kota Mandomai Kecamatan Kapuas Barat ke Pulang Pisau wilayah Kabupaten Pulang Pisau mengarah ke Palangka Raya), Anjir Basarang sepanjang ± 24 km (yang menghubungkan Kuala Kapuas ke wilayah Pulang Pisau), Anjir Tamban sepanjang ± 25 km (yang menghubungkan Kuala Kapuas menuju Banjarmasin, wilayah Kalimantan Tengah sepanjang 13 km dan wilayah Kalimantan Selatan 12 km)

## **B. PEMERINTAHAN**

Pada Akhir Tahun 2013 terjadi pemekaran di tingkat desa dan kelurahan di Kabupaten Kapuas sehingga Kabupaten Kapuas membawahi 17 kecamatan, 231 desa/kelurahan yang terdiri dari 214 desa dan 17 kelurahan. Bila dilihat dari jumlah desa/kelurahan berdasarkan kategori desa/kelurahan, jumlah desa swadaya sebanyak 82 desa/kelurahan, desa swakarya sebanyak 98 desa/kelurahan dan desa swasembada sebanyak 51 desa/kelurahan. Dari jumlah 231 desa/kelurahan, yang masih berstatus desa tertinggal sebanyak 59 desa/kelurahan atau 25,54 persen.

Berdasarkan data tahun 2013 seluruh desa dan kelurahan aparat/perangkat desa dan kelurahan sudah terisi semuanya, yaitu jumlah kepala desa sebanyak 214 orang, sekretaris desa sebanyak 116 orang, staf desa sebanyak 1.069, sedangkan jumlah lurah sebanyak 17 orang dan sekretaris kelurahan sebanyak 14 orang dan staf kelurahan sebanyak 85 orang

## **C. PENDUDUK**

Jumlah penduduk Kabupaten Kapuas Tahun 2016 sebanyak 351.043 orang, yang terdiri dari 179.248 orang penduduk laki-laki atau 51,06 persen dan 171.795 orang penduduk perempuan atau 48,94 persen. Tingkat kepadatan penduduk Kabupaten Kapuas rata-rata sebanyak 23 orang per kilometer persegi.

Kecamatan terpadat penduduknya adalah Kecamatan Selat yaitu rata-rata 542 orang per kilometer persegi dan yang terjarang penduduknya adalah di Kecamatan Mandau Talawang yaitu rata-rata 4 orang per kilometer persegi.

Komposisi penduduk serta penyebaran yang belum merata dan keberadaan penduduk masih banyak yang bertempat tinggal di sekitar ibukota kabupaten dan kecamatan.



Tabel 1  
Jumlah Penduduk Menurut Jenis Kelamin, Kepadatan Penduduk  
Kabupaten Kapuas Tahun 2016

NO	KECAMATAN	LUAS (KM <sup>2</sup> )	PENDUDUK			KEPADATAN (Per KM <sup>2</sup> )
			L	P	L + P	
1.	Selat	348,00	30.469	30.064	60.533	542
2.	Bataguh	78,92	18.313	17.588	35.901	127
3.	Kapuas Timur	202,00	12.506	12.531	25.037	124
4.	Kapuas Kuala	111,74	10.105	9.855	19.960	57
5.	Tamban Catur	282,26	7.892	7.630	15.522	197
6.	Kapuas Hilir	206,00	7.035	6.833	13.868	152
7.	Pulau Petak	91,00	10.073	10.004	20.077	149
8.	Kapuas Murung	135,00	13.237	12.920	26.157	96
9.	Dadahup	273,09	6.238	5.734	11.972	55
10.	Basarang	217,91	9.825	9.401	19.226	93
11.	Kapuas Barat	504,23	10.081	9.506	19.587	39
12.	Mantangai	6.103,77	19.693	18.072	37.765	6
13.	Timpah	2.016,00	5.248	4.909	10.157	5
14.	Kapuas Tengah	1.145,00	7.925	7.234	15.159	13
15.	Pasak Talawang	688,00	3.351	3.055	6.406	9
16.	Kapuas Hulu	1.274,00	4.247	3.780	8.027	6
17.	Mandau Talawang	1.322,00	3.010	2.679	5.689	4
	<b>JUMLAH</b>	<b>14.999,00</b>	<b>179.248</b>	<b>171.795</b>	<b>351.043</b>	<b>23</b>

Sumber data : Kapuas Dalam Angka Tahun 2016 BPS Kab. Kapuas

Tabel 2  
Jumlah Penduduk Menurut Jenis Kelamin dan Rasio Jenis Kelamin  
Kabupaten Kapuas Tahun 2016

NO	KECAMATAN	PENDUDUK			RASIO JENIS KELAMIN
		L	P	L + P	
1.	Selat	30.469	30.064	60.533	101,35
2.	Bataguh	18.313	17.588	35.901	104,12
3.	Kapuas Timur	12.506	12.531	25.037	99,80
4.	Kapuas Kuala	10.105	9.855	19.960	102,54
5.	Tamban Catur	7.892	7.630	15.522	103,43
6.	Kapuas Hilir	7.035	6.833	13.868	102,96
7.	Pulau Petak	10.073	10.004	20.077	100,69
8.	Kapuas Murung	13.237	12.920	26.157	102,45
9.	Dadahup	6.238	5.734	11.972	108,79
10.	Basarang	9.825	9.401	19.226	104,51
11.	Kapuas Barat	10.081	9.506	19.587	106,05
12.	Mantangai	19.693	18.072	37.765	108,97
13.	Timpah	5.248	4.909	10.157	106,91
14.	Kapuas Tengah	7.925	7.234	15.159	109,55
15.	Pasak Talawang	3.351	3.055	6.406	109,69
16.	Kapuas Hulu	4.247	3.780	8.027	112,35
17.	Mandau Talawang	3.010	2.679	5.689	112,36
	<b>JUMLAH</b>	<b>179.248</b>	<b>171.795</b>	<b>351.043</b>	<b>104,34</b>

Sumber data : Kapuas Dalam Angka Tahun 2016 BPS Kab. Kapuas

Tabel 3  
Jumlah Desa/Kelurahan, Penduduk  
Dan Rata-Rata Penduduk Per Desa/Kelurahan Per Kecamatan  
Kabupaten Kapuas Tahun 2016

NO	KECAMATAN	JUMLAH			PENDUDUK	RERATA PENDUDUK PER DESA/KEL
		DESA	KEL	TOTAL		
1.	Selat	2	8	10	60.533	6,053
2.	Bataguh	14	1	15	35.901	2,393
3.	Kapuas Timur	7	-	7	25.037	3,577
4.	Kapuas Kuala	13	-	13	19.960	1,535
5.	Tamban Catur	10	-	10	15.522	1,552
6.	Kapuas Hilir	3	5	8	13.868	1,734
7.	Pulau Petak	12	-	12	20.077	1,673
8.	Kapuas Murung	21	2	23	26.157	1,137
9.	Dadahup	15	-	15	11.972	798
10.	Basarang	14	-	14	19.226	1,373
11.	Kapuas Barat	11	1	12	19.587	1,632
12.	Mantangai	38	-	38	37.765	994
13.	Timpah	9	-	9	10.157	1,129
14.	Kapuas Tengah	13	-	13	15.159	1,166
15.	Pasak Talawang	10	-	10	6.406	641
16.	Kapuas Hulu	14	-	14	8.027	573
17.	Mandau Talawang	10	-	10	5.689	569
	<b>JUMLAH</b>	<b>216</b>	<b>17</b>	<b>233</b>	<b>351.043</b>	<b>1,507</b>

Sumber data : Kapuas Dalam Angka Tahun 2016 BPS Kab. Kapuas

## BAB III

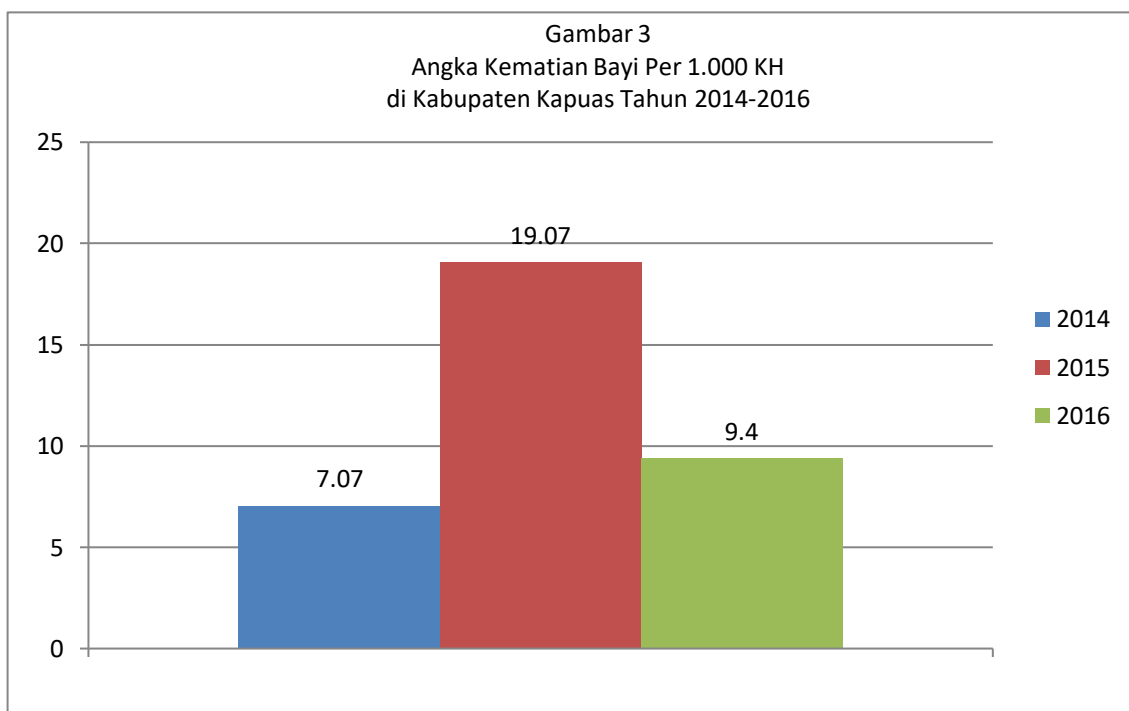
### SITUASI DERAJAT KESEHATAN

#### A. ANGKA KEMATIAN

Gambaran perkembangan derajat kesehatan masyarakat dapat dilihat dari kejadian kematian dalam masyarakat dari waktu ke waktu. Disamping itu kejadian kematian juga dapat digunakan sebagai indikator dalam penilaian keberhasilan pelayanan kesehatan dan program pembangunan kesehatan lainnya. Angka kematian pada umumnya dihitung dengan melakukan pendataan dan penelitian.

##### 1. Angka Kematian Bayi

Angka Kematian Bayi atau Infant Mortality Rate (IMR) adalah jumlah kematian bayi di bawah usia satu tahun pada setiap 1000 kelahiran hidup. Angka ini merupakan indikator yang sensitif terhadap ketersediaan, pemanfaatan dan kualitas pelayanan kesehatan terutama pelayanan perinatal. Disamping itu AKB juga berhubungan dengan pendapatan keluarga, pendidikan ibu dan keadaan gizi keluarga. Kematian bayi adalah kematian yang terjadi antara saat setelah bayi lahir sampai bayi belum berusia tepat satu tahun. Kegunaan Angka Kematian Bayi untuk pengembangan perencanaan yang berhubungan dengan kehamilan maka program-program untuk mengurangi angka kematian neonatal adalah yang bersangkutan dengan program pelayanan kesehatan Ibu hamil, misalnya program pemberian tablet Fe dan suntikan anti tetanus.



Jumlah kematian bayi di Kabupaten Kapuas dalam kurun waktu tiga tahun terakhir fluktuatif. Pada tahun 2016 jumlah kematian bayi sebesar 9,4 per 1.000 kelahiran hidup. Sedangkan pada tahun 2015 sebesar 19,07 per 1.000 kelahiran hidup. Jika dibandingkan dengan tahun 2015, Angka Kematian Bayi di tahun 2016 berhasil diturunkan hingga 49,3%. Sementara pencapaian pada tahun 2014 jumlah kematian bayi sebesar 7,07 per 1.000 kelahiran hidup.

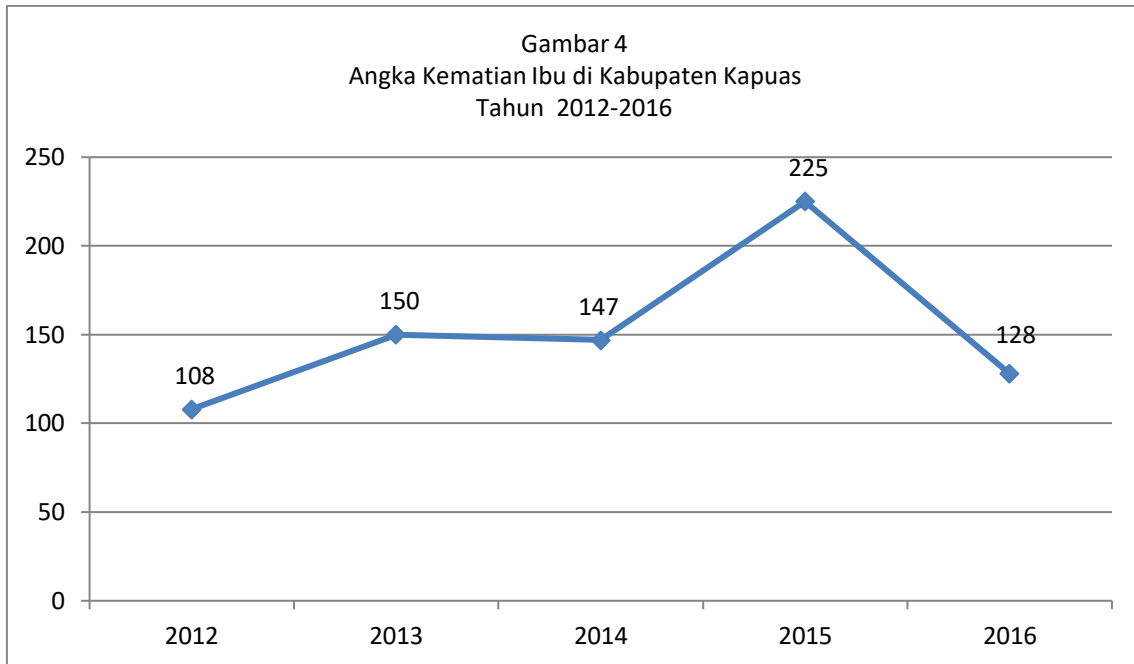
## 2. Angka Kematian Ibu

Angka Kematian Ibu (AKI) adalah banyaknya kematian perempuan pada saat hamil atau selama 42 hari sejak terminasi kehamilan tanpa memandang lama dan tempat persalinan, yang disebabkan karena kehamilannya atau pengelolaannya, dan bukan karena sebab-sebab lain, per 100.000 Kelahiran Hidup (KH).

Angka Kematian Ibu atau AKI mencerminkan resiko yang dihadapi ibu-ibu selama kehamilan dan melahirkan yang dipengaruhi oleh keadaan, sosial ekonomi, keadaan kesehatan kurang baik menjelang kehamilan. Kejadian berbagai komplikasi pada kehamilan dan kelahiran. Serta tersedianya dan penggunaan fasilitas pelayanan kesehatan yang memadai.

Angka Kematian Ibu (AKI) berguna untuk menggambarkan tingkat kesadaran perilaku hidup sehat, status gizi dan kesehatan ibu, kondisi kesehatan lingkungan, tingkat pelayanan kesehatan terutama untuk ibu hamil, pelayanan kesehatan waktu ibu melahirkan dan masa nifas.

Pada tahun 2016 angka kematian ibu di Kabupaten Kapuas sebesar 7 orang atau 128 per 100.000 KH. Angka Kematian Ibu pada tahun 2016 berhasil diturunkan hingga 57% dibandingkan dengan periode yang sama ditahun 2015 sebesar 13 orang atau 225 per 100.000 KH. Sedangkan pada tahun 2014 sebesar 147 per 100.000 KH atau sebanyak 10 orang. Pencapaian ini memang masih fluktuatif, namun dengan program dan kegiatan yang terus berpihak pada keselamatan ibu melahirkan, diharapkan pada tahun-tahun mendatang Angka Kematian Ibu terus dapat ditekan dan diturunkan.

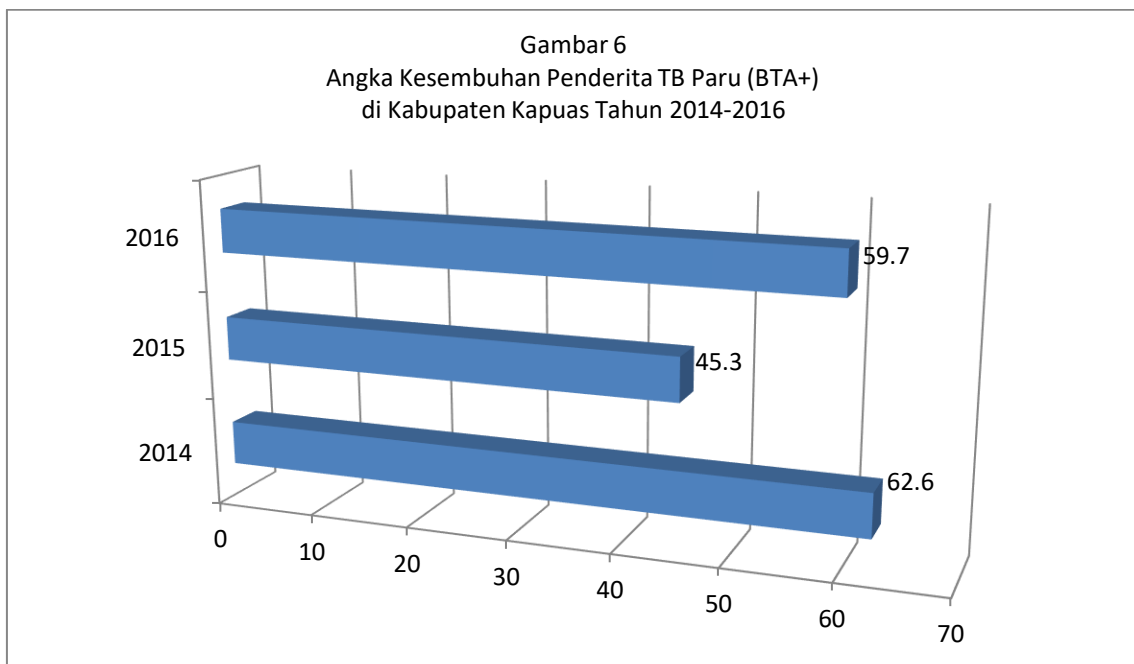
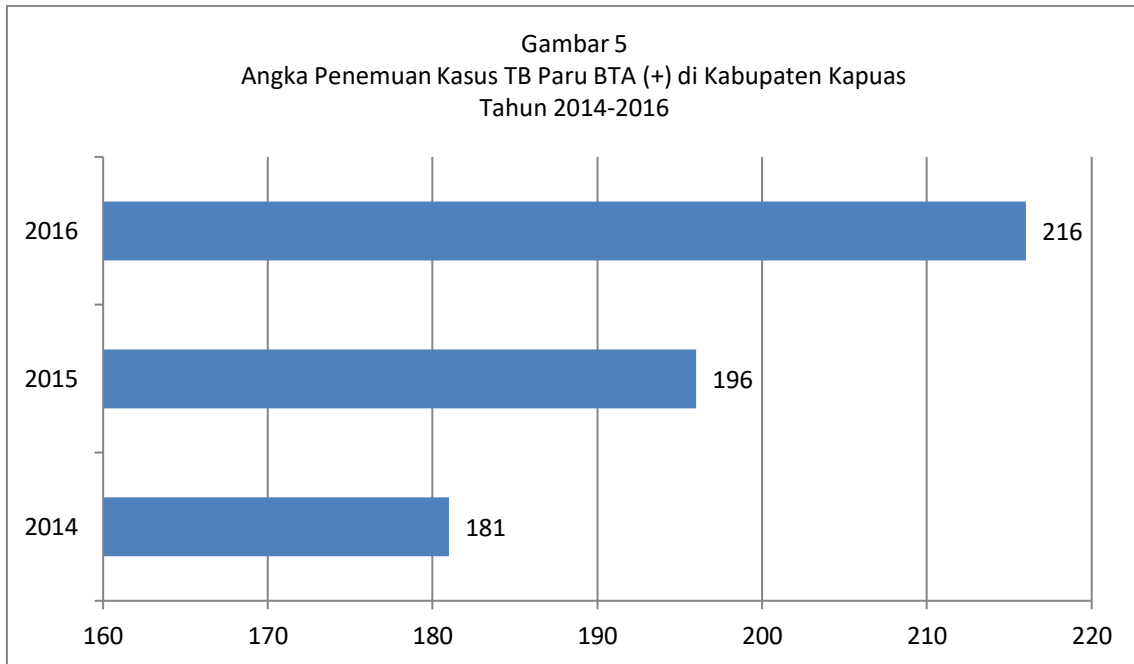


## B. ANGKA KESAKITAN

### 1. Angka Kesembuhan Penderita TB Paru (BTA+)

TB merupakan salah satu kedaruratan global (global emergency). Kegagalan pengobatan TB sebagian besar karena pasien berobat secara tidak teratur, sehingga menimbulkan kasus-kasus Multy Drug Resistance (MDR) maupun Xaviere Drug Resistance (XDR). WHO telah menyusun strategi yang dianggap paling cost effective untuk mengatasi permasalahan kegagalan pengobatan TB, yaitu dengan strategi Directly Observed Treatment Short Course (DOTS) yang telah dimulai sejak tahun 1995.

Pada tahun 2016 cakupan penemuan kasus TB baru BTA (+) sebanyak 216 orang (18,43%) dari 1.172 orang dengan suspek TB. Sedangkan cakupan penemuan kasus TB baru BTA (+) pada tahun 2015 sebesar 196 (15%) dari 1.301 suspek kasus TB. Sementara Pada tahun 2014 Cakupan penemuan kasus TB baru BTA (+) sebesar 181 (14%) dari 1.337 suspek kasus TB.



Pada tahun 2016 Angka Kesembuhan TB paru BTA (+) di Kabupaten Kapuas sebesar 59,7%. Angka ini mengalami peningkatan dibanding pencapaian tahun lalu. Pada tahun 2015 Angka Kesembuhan TB Paru (BTA+) sebesar 45,3 %. Sedangkan pada tahun 2014 Angka Kesembuhan TB Paru (BTA+) sebesar 62,6%. Upaya penanggulangan dan Pengobatan Penyakit TB paru terus dilakukan secara simultan dengan gerakan Stop TB di jajaran lingkungan Dinas Kesehatan guna meningkatkan status kesehatan masyarakat.

## **2. Penanggulangan Penyakit Malaria**

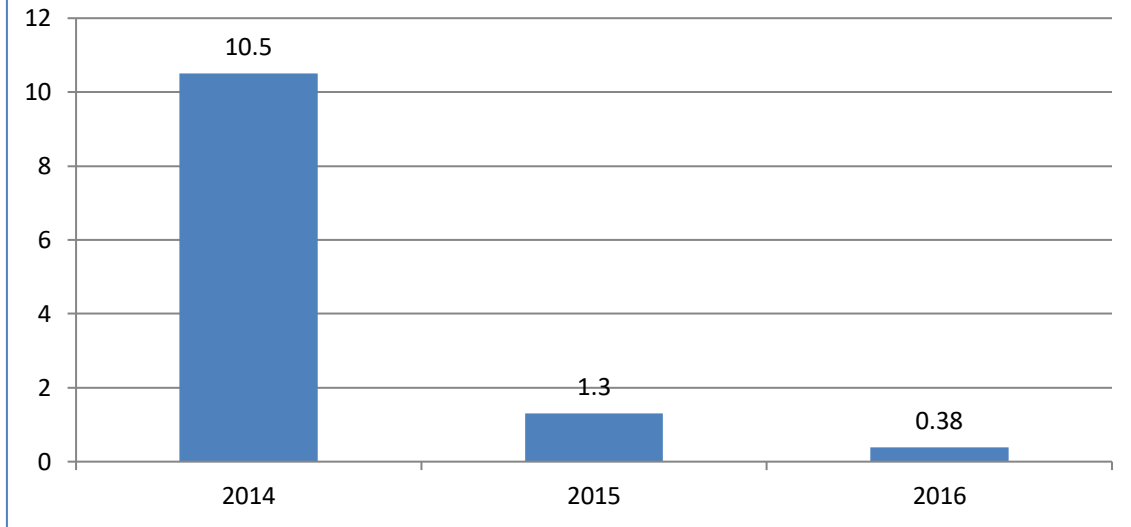
Malaria adalah penyakit yang ditularkan oleh nyamuk yang bernama Anopheles. Nyamuk ini membawa jamur atau parasit plasmodium dan mengigit orang sekaligus menyebarkannya melalui peredaran darah. Penyakit malaria merupakan penyakit yang sangat berbahaya bagi manusia karena bisa menyebabkan kematian.

Nyamuk betina biasa yang menyebarkan jamur atau parasit, yang sebelumnya sudah terkena infeksi oleh plasmodium. Selain melalui nyamuk, penyakit malaria pun menyebarkannya melalui beberapa hal seperti jarum suntik yang sudah terkontaminasi, transfusi darah, dan transplantasi organ. Seorang ibu hamil pun dapat menularkan penyakit kepada bayinya yang di kandung.

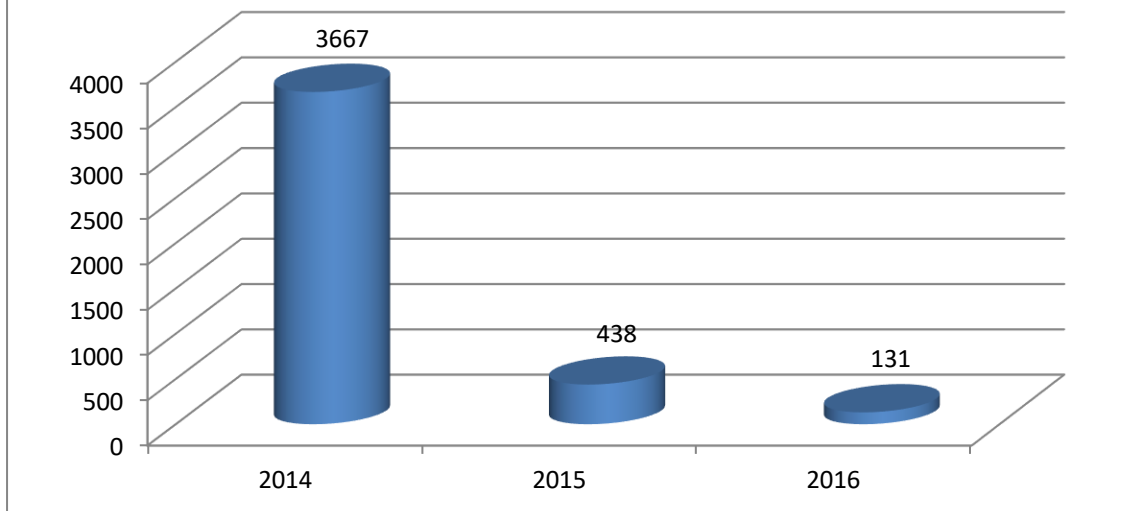
Pada tahun 2016 jumlah penderita malaria di Kabupaten Kapuas sebanyak 131 orang dengan pemeriksaan darah positif. Tahun 2016 Angka Kesakitan malaria dengan pemeriksaan darah sebesar 0,38 per 1.000 penduduk. Sedangkan pada tahun 2015 jumlah penderita malaria sebanyak 438 orang dengan pemeriksaan darah positif. Tahun 2015 Angka kesakitan malaria dengan pemeriksaan darah sebesar 1,3 per 1.000 penduduk. Sedangkan pada tahun 2014 terdapat 3.667 kasus malaria dengan pemeriksaan darah positif. Pada tahun 2014 Angka kesakitan malaria dengan pemeriksaan darah sebesar 10,5 per 1.000 penduduk.

Selama kurun waktu tiga tahun terakhir, tahun 2014, 2015 dan 2016 telah berhasil menurunkan jumlah penderita secara signifikan dan telah berhasil mencapai target yang ditentukan yaitu kurang dari 5 per 1.000 penduduk. Pencapaian ini merupakan usaha dalam rangka eliminasi malaria, diantaranya melalui pembagian kelambu malaria di daerah-daerah endemic malaria. Diharapkan pada tahun 2018 Kabupaten Kapuas sudah terbebas dari penyakit malaria.

Gambar 7  
Angka Kesakitan Malaria Per 1.000 Penduduk  
di Kabupaten Kapuas Tahun 2014-2016



Gambar 8  
Jumlah Penderita Malaria di Kabupaten Kapuas  
Tahun 2014-2016

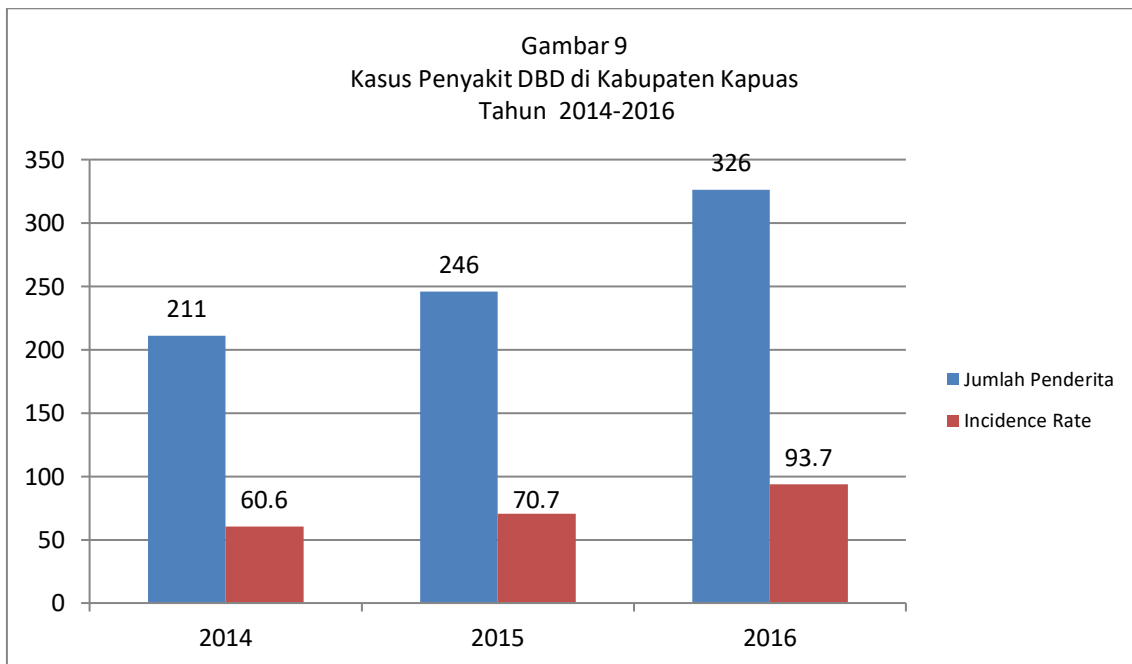




### 3. Penanggulangan Penyakit DBD

Demam Berdarah Dengue atau disingkat DBD disebabkan oleh virus dengue yang ditularkan lewat gigitan nyamuk *Aedes aegypti* atau *Aedes albopictus* berkelamin betina. Nyamuk berkaki belang-belang putih ini menggigit manusia di siang hari. Virus dengue terdiri dari empat jenis (strain), yakni dengue tipe 1, 2, 3 dan 4. Namun tipe yang dominan di Indonesia adalah tipe 3.

Virus dengue menyebabkan gangguan pada pembuluh darah kapiler dan sistem pembekuan darah sehingga mengakibatkan perdarahan, dapat menimbulkan kematian. Biasanya, penyakit demam berdarah mewabah ketika pergantian musim dari musim penghujan ke musim kemarau atau sebaliknya. Penyakit ini sebagian besar menyerang anak berumur < 15 tahun, namun dapat juga menyerang orang dewasa.

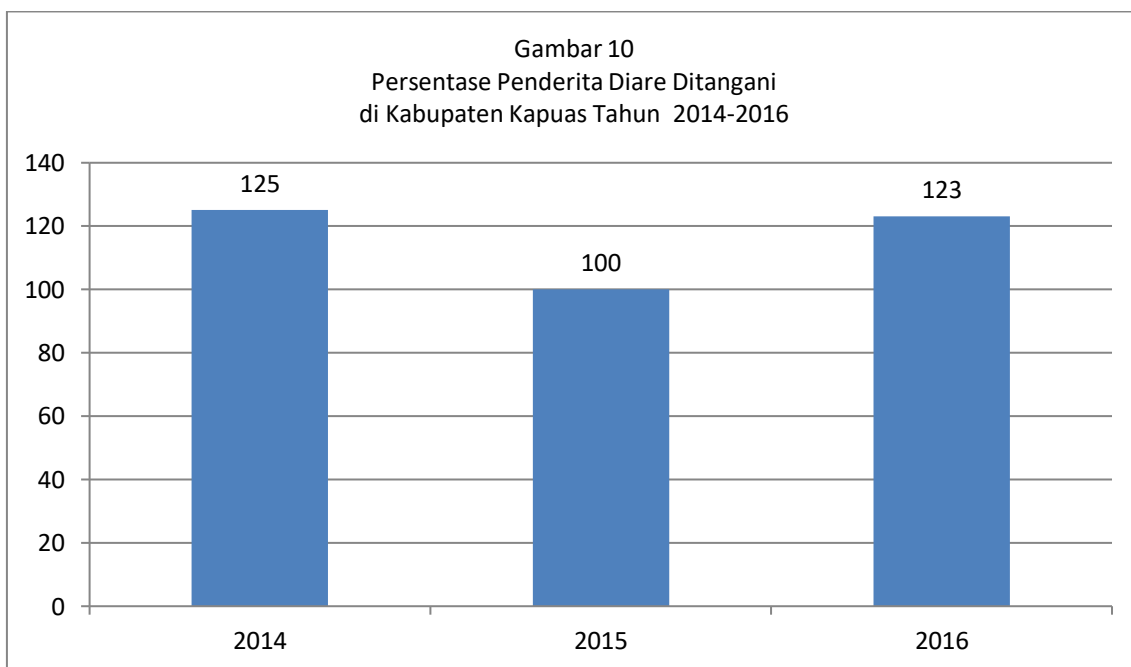


Pada tahun 2016 di Kabupaten Kapuas terdapat 326 kasus Demam Berdarah dengue (DHF) dengan *Incidence Rate* 93,7 per 100.000 penduduk. Sedangkan pada tahun 2015 terdapat 246 kasus DBD di Kabupaten Kapuas dengan *incidence rate* 70,7 per 100.000 penduduk. Sementara pada tahun 2014 kasus penderita DBD di Kabupaten Kapuas mencapai 211 kasus atau dengan *incidence rate* 60,6 per 100.000 penduduk.

#### 4. Penanggulangan Diare

Diare merupakan salah satu penyakit paling sering menyerang anak di seluruh dunia, termasuk Indonesia. Diperkirakan, anak berumur dibawah lima tahun mengalami 203 episode diare per tahunnya dan empat juta anak meninggal di seluruh dunia akibat diare dan malnutrisi. Kematian akibat diare umumnya disebabkan dehidrasi (kehilangan cairan). Lebih kurang 10% episode diare disertai dehidrasi akibat kehilangan cairan dan elektrolit tubuh secara berlebihan.

Bayi dan anak kecil lebih mudah mengalami dehidrasi dibanding anak yang lebih besar. Karena itu, penanganan awal sangat penting pada anak dengan diare adalah mencegah dan mengatasi keadaan dehidrasi. Pemberian cairan pengganti (cairan rehidrasi) baik yang diberikan secara oral (diminumkan) maupun parenteral (melalui infus) telah berhasil menurunkan angka kematian akibat dehidrasi pada ribuan anak yang menderita diare.



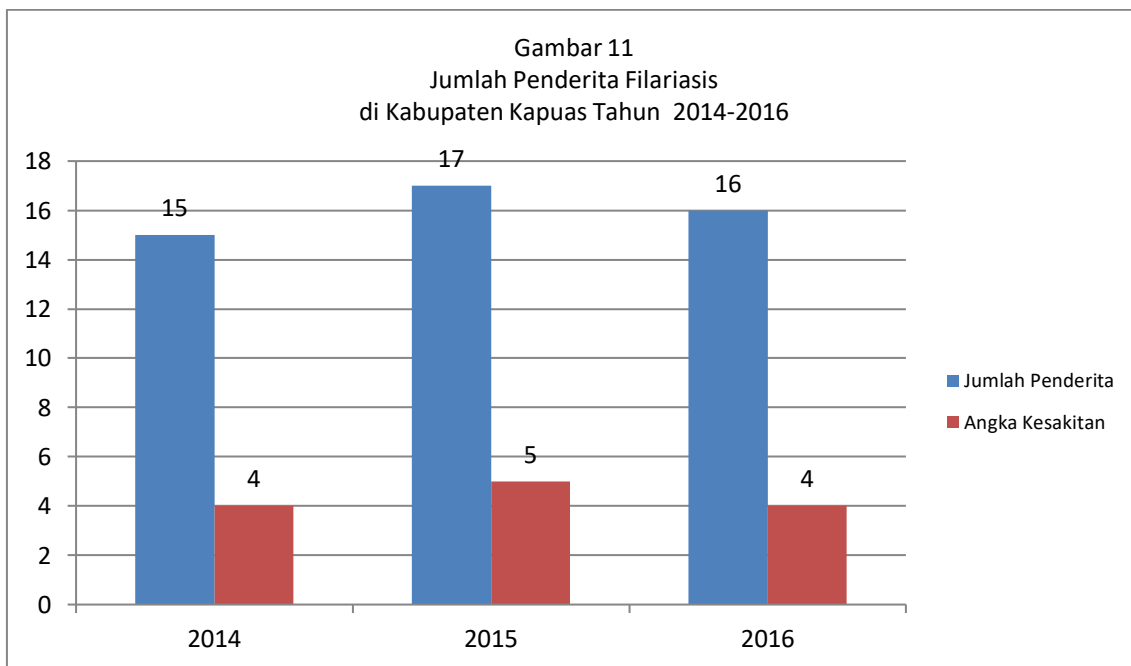
Pada tahun 2016 di Kabupaten Kapuas terdapat 9.200 orang menderita diare yang ditangani (123%). Sedangkan pada tahun 2015 terdapat 5.570 kasus diare yang ditangani (100%) Sementara kasus diare di Kabupaten Kapuas pada tahun 2014 sebanyak 9.318 penderita ditangani (125,1%).

#### 5. Penanggulangan Penyakit Filariasis

Filariasis adalah penyakit yang disebabkan oleh parasit berupa cacing filaria, yang terdiri dari *Wuchereria bancrofti*, *Brugia malayi* dan *Brugia timori*. Penyakit ini

menginfeksi jaringan limfe (getah bening). Filariasis menular melalui gigitan nyamuk yang mengandung cacing filarial dalam tubuhnya. Dalam tubuh manusia, cacing tersebut tumbuh menjadi cacing dewasa dan menetap di jaringan limfe sehingga menyebabkan pembengkakan di lengan dan organ genital.

Pada tahun 2016 di Kabupaten Kapuas terdapat 16 Kasus Filariasis dengan angka kesakitan 4 per 100.000 penduduk. Sedangkan di tahun 2015 terdapat 17 kasus filariasis dengan angka kesakitan sebesar 5 per 100.000 penduduk. Jika dibandingkan dengan tahun 2015, terdapat penurunan kasus, dimana pada tahun 2015 terjadi 17 kasus filariasis di Kabupaten Kapuas, atau sebesar 5 per 100.000 penduduk.



## 6. Penyakit Menular Yang Dapat Dicegah Dengan Imunisasi (PD3I)

### a. Campak

Penyakit campak atau dalam bahasa asing disebut measles, disebabkan oleh virus campak atau morbili yang biasa terdapat di udara bebas. Campak merupakan penyakit yang cukup cepat menular, untuk itu diperlukan pencegahan sejak dini. Imunisasi campak dan Imunisasi MMR (Measles, Mumps, dan Rubella) perlu dilakukan sejak usia 9 bulan, 15 bulan dan 6 tahun.

Di Kabupaten Kapuas pada tahun 2016 tidak ditemukan kejadian penyakit campak. Sedangkan pada tahun 2015 berdasarkan data surveilans campak, ditemukan 12 penderita campak. Sementara pada tahun 2014 di Kabupaten Kapuas tidak ada kejadian penyakit campak.

#### b. Hepatitis B

Hepatitis B merupakan salah satu penyakit menular yang tergolong berbahaya di dunia, penyakit ini disebabkan oleh Virus Hepatitis B (VHB) yang menyerang hati dan menyebabkan peradangan hati akut atau menahun. Di Kabupaten Kapuas pada tahun 2016 tidak ada kejadian penyakit Hepatitis B. Sementara di tahun 2015 juga tidak ditemukan kejadian penyakit Hepatitis B.

#### c. Tetanus Neonatorum

Tetanus Neonatorum (TN) disebabkan oleh basil *Clostridium tetani*, yang masuk ke tubuh melalui luka. Penyakit ini menginfeksi bayi baru lahir yang salah satunya disebabkan oleh pemotongan tali pusat dengan alat yang tidak steril. Kasus TN banyak ditemukan di negara berkembang khususnya dengan cakupan persalinan oleh tenaga kesehatan yang rendah. Di Kabupaten Kapuas pada tahun 2016 tidak ada kejadian penyakit Tetanus Neonatorum. Pada tahun 2015 juga tidak ditemukan kejadian penyakit Tetanus Neonatorum.

#### d. Difteri

Penyakit Difteri disebabkan oleh infeksi bakteri *Corynebacterium diphtheriae* yang menyerang sistem pernafasan bagian atas. Penyakit ini memiliki gejala sakit leher, demam ringan, sakit tekak. Difteri juga kerap ditandai dengan tumbuhnya membran kelabu yang menutupi tonsil serta bagian saluran pernafasan. Difteri termasuk penyakit menular yang kasusnya relatif rendah. Rendahnya kasus difteri sangat dipengaruhi adanya program imunisasi. Di Kabupaten Kapuas pada tahun 2016 terdapat 2 kasus Difteri. Sedangkan pada tahun 2015 tidak ada kejadian penyakit Difteri.

### **C. ANGKA STATUS GIZI MASYARAKAT**

Status gizi seseorang sangat erat kaitannya dengan permasalahan kesehatan secara umum, karena disamping merupakan faktor predisposisi yang dapat memperparah penyakit infeksi secara langsung juga dapat menyebabkan terjadinya gangguan kesehatan individual. Bahkan status gizi janin yang masih berada dalam kandungan dan bayi yang sedang menyusui sangat dipengaruhi oleh status gizi ibu hamil atau ibu menyusui. Status gizi balita dapat diukur melalui beberapa indikator, antara lain cakupan kunjungan Neonatus, Bayi dan Bayi dengan Berat Badan Lahir Rendah (BBLR), Status Gizi Balita.

#### 1. Kunjungan Neonatus

Pelayanan kesehatan neonatus adalah pelayanan kesehatan sesuai standar yang diberikan oleh tenaga kesehatan yang kompeten kepada neonatus sedikitnya 3

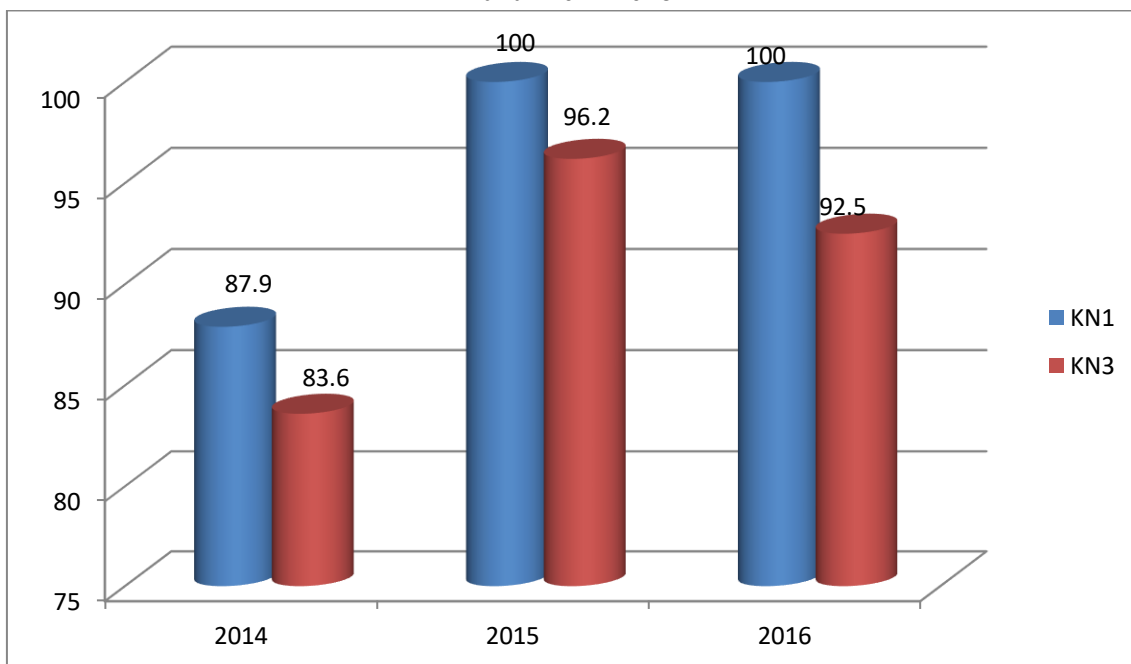
kali, selama periode 0 sampai dengan 28 hari setelah lahir, baik di fasilitas kesehatan maupun melalui kunjungan rumah.

Kunjungan neonatal bertujuan untuk meningkatkan akses neonatus terhadap pelayanan kesehatan dasar, mengetahui sedini mungkin bila terdapat kelainan/masalah kesehatan pada neonatus. Risiko terbesar kematian neonatus terjadi pada 24 jam pertama kehidupan, minggu pertama dan bulan pertama kehidupannya. Sehingga jika bayi lahir di fasilitas kesehatan sangat dianjurkan untuk tetap tinggal di fasilitas kesehatan selama 24 jam pertama.

Di Kabupaten Kapuas pada tahun 2016 Angka Cakupan Kunjungan Neonatus (KN1) 2016 angka cakupan kunjungan neonatus (KN1) mencapai 100% dan Kunjungan Neonatus (KN3) mencapai 92,5% dari 4.996 jumlah bayi. Sedangkan pada tahun 2015 Kunjungan Neonatus (KN1) mencapai 100% dan kunjungan neonatus (KN3) mencapai 96,2% dari 5.768 jumlah bayi.

Pencapaian Kunjungan Neonatus (KN1) dalam 2 tahun terakhir mencapai 100%, sedangkan Kunjungan Neonatus (KN3) pencapaiannya menurun dibandingkan tahun 2015. Pencapaian ini memang masih fluktuatif, namun diharapkan pada tahun-tahun berikutnya dapat lebih ditingkatkan melalui program dan kegiatan yang diupayakan oleh seluruh jajaran di lingkungan Dinas Kesehatan Kabupaten Kapuas.

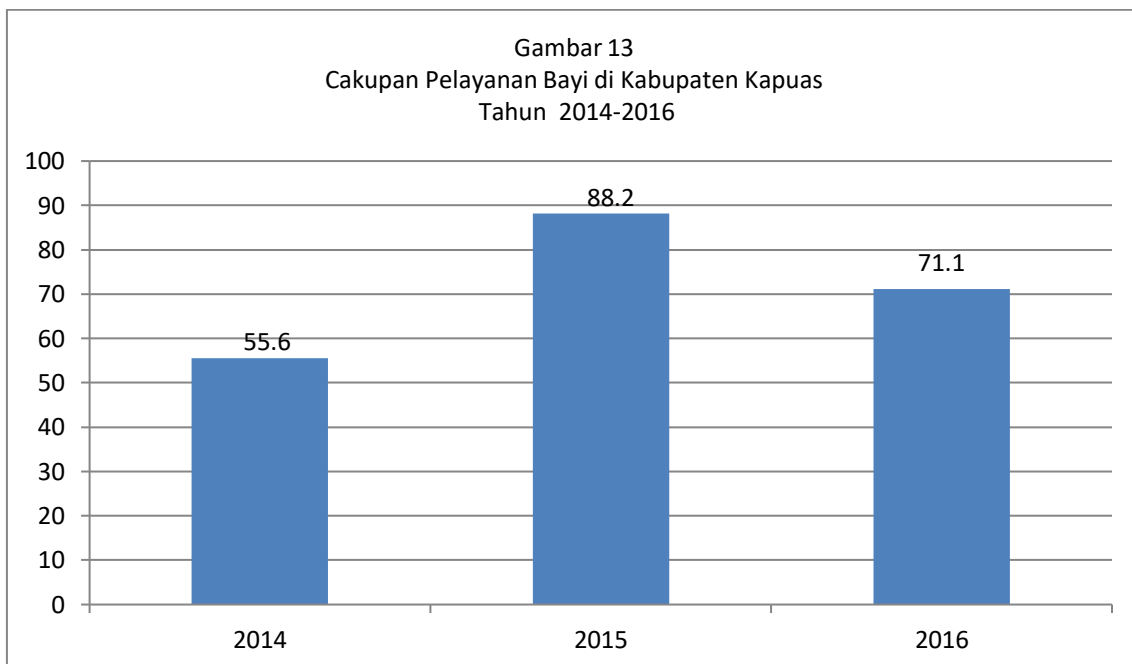
Gambar 12  
Cakupan Kunjungan KN1 dan KN3 di Kabupaten Kapuas  
Tahun 2014-2016



## 2. Kunjungan Bayi

Kunjungan bayi adalah bayi yang memperoleh pelayanan kesehatan sesuai dengan standar oleh tenaga kesehatan, paling sedikit 4 kali, diluar kunjungan neonatus. Setiap bayi berhak mendapatkan pelayanan kesehatan dengan memantau pertumbuhan dan perkembangannya secara teratur setiap bulan di sarana kesehatan.

Pada tahun 2016 Cakupan Kunjungan Bayi di kabupaten Kapuas sebesar 71,1%. Sedangkan pada tahun 2015 cakupan kunjungan bayi di wilayah Kabupaten Kapuas mencapai 88,2%. Sementara kunjungan bayi di tahun 2014 dengan cakupan sebesar 55,6%. Pencapaian Kunjungan Bayi dalam 3 tahun terakhir masih fluktuatif, sempat mengalami kenaikan di tahun 2015 dengan capaian 88,2% kemudian turun menjadi 71,1% pada tahun 2016. Perlu diupayakan promosi dan edukasi ke masyarakat secara terstruktur dan masif tentang pentingnya pemantauan tumbuh kembang bayi di sarana kesehatan. Diharapkan pada tahun-tahun berikutnya cakupan kunjungan bayi dapat lebih meningkat.

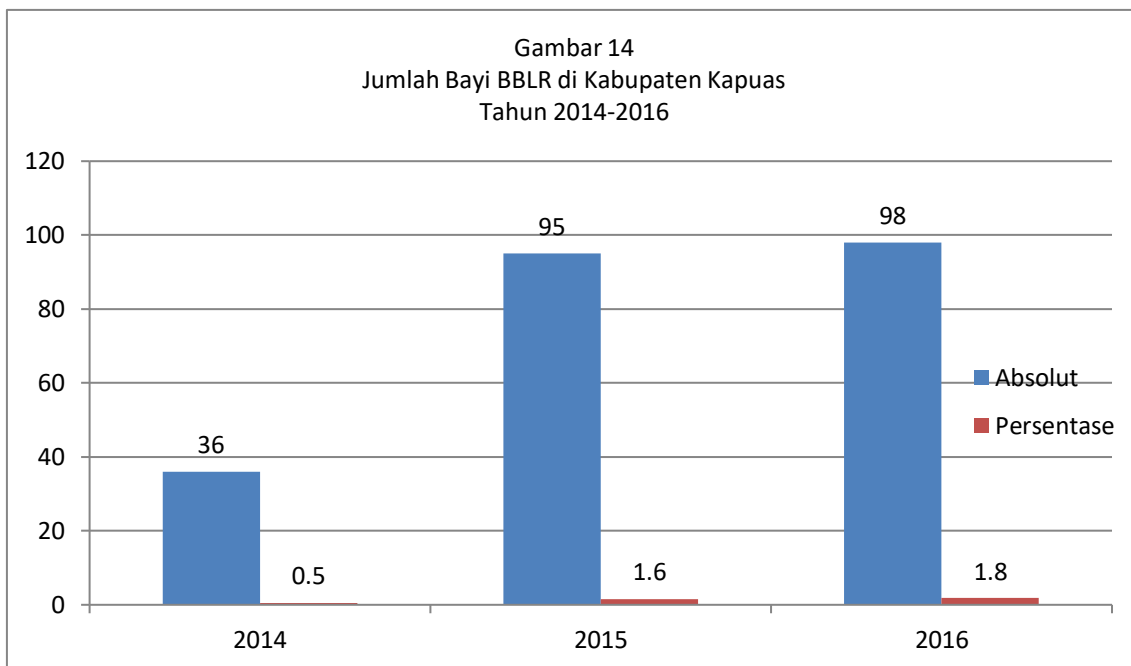


## 3. Bayi Berat Badan Lahir Rendah

Bayi Berat Badan Lahir Rendah (BBLR) adalah bayi yang lahir dengan berat badan kurang dari 2500 gram . Penyebab terjadinya BBLR antara lain karena ibu hamil mengalami anemia, kurang asupan gizi waktu dalam kandungan, ataupun lahir kurang bulan. Bayi yang lahir dengan berat badan rendah perlu penanganan yang serius, karena pada kondisi tersebut bayi mudah sekali mengalami hipotermi dan

belum sepenuhnya pembentukan organ-organ tubuhnya yang biasanya akan menjadi penyebab utama kematian.

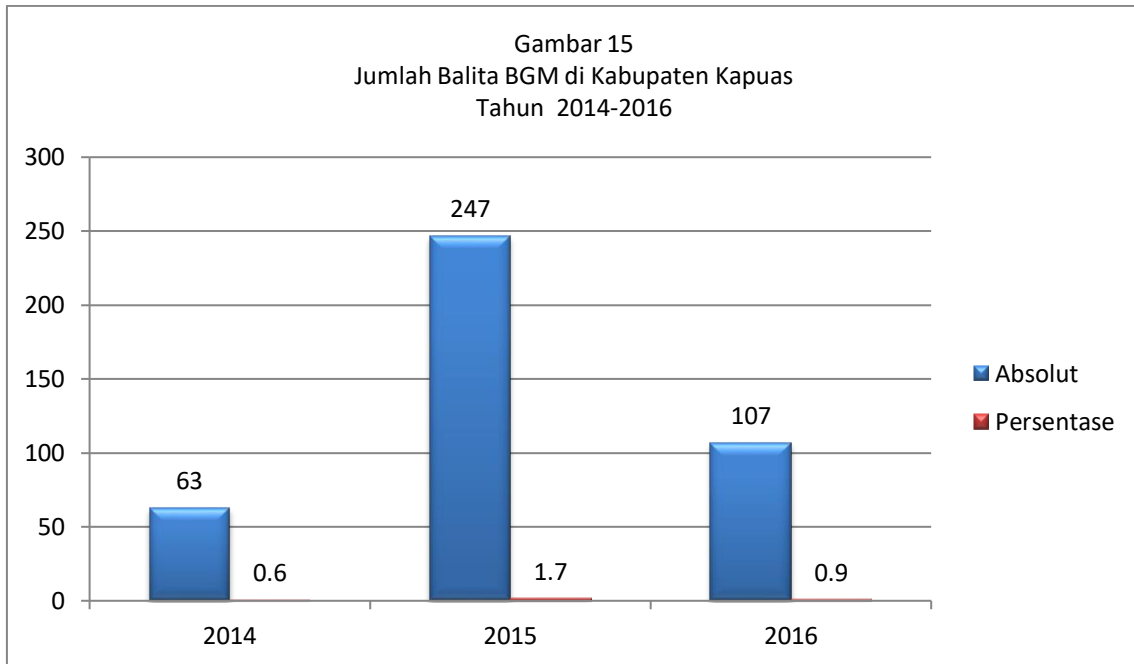
Di wilayah Kabupaten Kapuas pada tahun 2016 terdapat 98 bayi yang lahir dengan berat badan lahir rendah atau sebesar 1,8 % dari 5.449 bayi lahir hidup. Sedangkan pada tahun 2015 terdapat 95 bayi yang lahir dengan berat badan rendah atau sebesar 1,6 % dari 5.768 bayi lahir hidup. Sementara pada tahun 2014 di Kabupaten Kapuas terdapat 36 bayi dengan Berat Badan Lahir Rendah dari 6.792 bayi lahir hidup atau sebesar 0,5%.



#### 4. Status Gizi Balita

Salah satu cara penilaian status gizi balita adalah dengan pengukuran antropometri yang menggunakan indeks Berat Badan menurut Umur (BB/U), Berat Badan per Tinggi Badan (BB/TB), dan Tinggi Badan per Umur (TB/U).

Pada tahun 2016 terdapat 107 anak balita di Kabupaten Kapuas yang berat badannya berada dibawah garis merah (BGM) atau sebesar 0,9% dari seluruh balita yang ditimbang (12.303 balita). Sedangkan pada tahun 2015 di wilayah Kabupaten Kapuas terdapat 247 balita dengan berat badan dibawah garis merah (BGM) atau sebesar 1,7% dari 14.245 balita yang ditimbang. Sementara di Kabupaten Kapuas pada tahun 2014 terdapat 10.655 balita yang ditimbang, dari jumlah tersebut terdapat 63 Balita (0,6%) dengan berat badan dibawah garis merah (BGM).



Dari tabel 15 diatas, dapat dilihat bahwa jumlah balita yang berat badannya berada dibawah garis merah (BGM) pada tahun 2016 jumlahnya menurun secara signifikan, dari 247 balita di tahun 2015 turun menjadi 107 balita di tahun 2016. Pencapaian ini tentunya tidak terlepas dari program dan kegiatan yang dilaksanakan secara berkelanjutan, diantaranya pemberian makanan tambahan dan penyuluhan keluarga sadar gizi di masyarakat.



## BAB IV

### SITUASI UPAYA KESEHATAN

#### A. PELAYANAN KESEHATAN DASAR

##### 1. Pelayanan Kesehatan Ibu

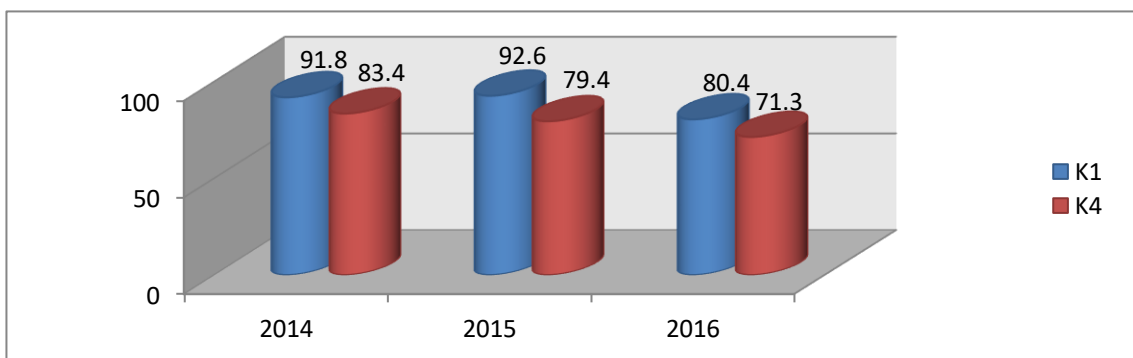
###### a. Cakupan Kunjungan Ibu Hamil

Pelayanan Kesehatan ibu meliputi pelayanan kesehatan antenatal, pertolongan persalinan dan pelayanan kesehatan nifas. Cakupan pelayanan antenatal dapat dipantau melalui pelayanan kunjungan baru ibu hamil (K1) untuk melihat akses dan pelayanan kesehatan ibu hamil sesuai standar paling sedikit empat kali (K4) dengan distribusi pemberian pelayanan yang dianjurkan adalah minimal satu kali pada triwulan kedua dan dua kali pada triwulan ketiga umur kehamilan.

Pada tahun 2016 Cakupan Kunjungan Ibu Hamil (K1) sebesar 80,4% atau 6.176 kunjungan dari 7.684 ibu hamil yang ada. Sedangkan pada tahun 2015 di Kabupaten Kapuas jumlah kunjungan ibu hamil (K1) berjumlah 7.081 kunjungan atau sebesar 91,8% dari 7.712 ibu hamil. Sedangkan di Kabupaten Kapuas pada tahun 2014 jumlah kunjungan ibu hamil (K1) sebanyak 6.858 (92,6%) dari 7.403 ibu hamil.

Sementara itu, pada tahun 2016 Cakupan Kunjungan Ibu Hamil (K4) sebesar 71,3% atau 5.480 kunjungan dari 7.684 ibu hamil yang ada. Sedangkan pada tahun 2015 cakupan pelayanan ibu hamil (K4) sebanyak 6.126 atau sebesar 79,4% dari 7.712 ibu hamil yang ada. Sedangkan pencapaian kunjungan pelayanan ibu hamil (K4) pada tahun 2014 sebanyak 6.173 (83,4%) dari 7.403 ibu hamil yang ada. Target nasional cakupan pelayanan ibu hamil (K4) pada tahun 2016 sebesar 72%.

Gambar 16  
Cakupan Kunjungan K1 dan K4 di Kabupaten Kapuas  
Tahun 2014-2016

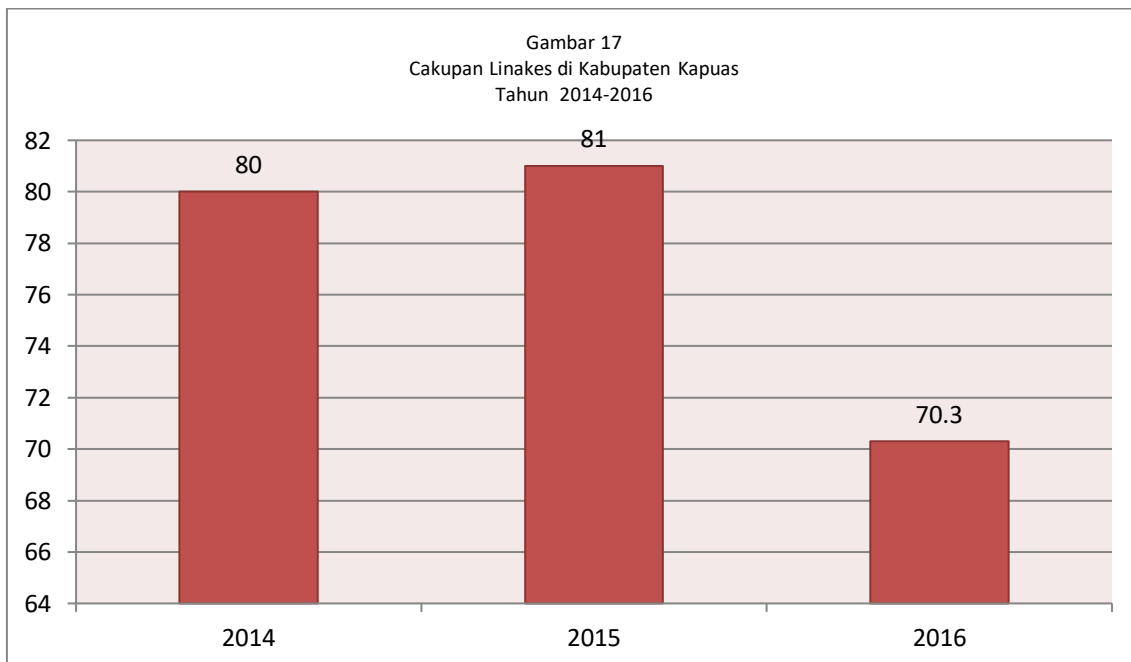


## b. Persalinan Yang Ditolong Oleh Tenaga Kesehatan

Pertolongan persalinan oleh tenaga kesehatan yang memiliki kompetensi kebidanan adalah ibu bersalin yang mendapatkan pertolongan persalinan oleh tenaga kesehatan yang memiliki kompetensi kebidanan.

Pada tahun 2016 dari 7.326 ibu bersalin, sebanyak 5.152 ibu memilih bersalin kepada tenaga kesehatan (nakes) di fasilitas pelayanan kesehatan (fasyankes), sisanya memilih bersalin diluar pertolongan nakes dan fasyankes. Sedangkan pada tahun 2015 dari 6.926 ibu yang melahirkan, 5.608 ibu mempercayakan proses persalinannya kepada tenaga kesehatan yang mempunyai kompetensi menolong persalinan.

Cakupan pertolongan persalinan oleh tenaga kesehatan (linakes) di Kabupaten Kapuas pada tahun 2016 sebesar 70,3%. Sedangkan pada tahun 2015 pencapaian linakes sebesar 81,0%. Sementara cakupan pertolongan persalinan oleh tenaga kesehatan di Kabupaten Kapuas pada tahun 2014 sebesar 80,0%.

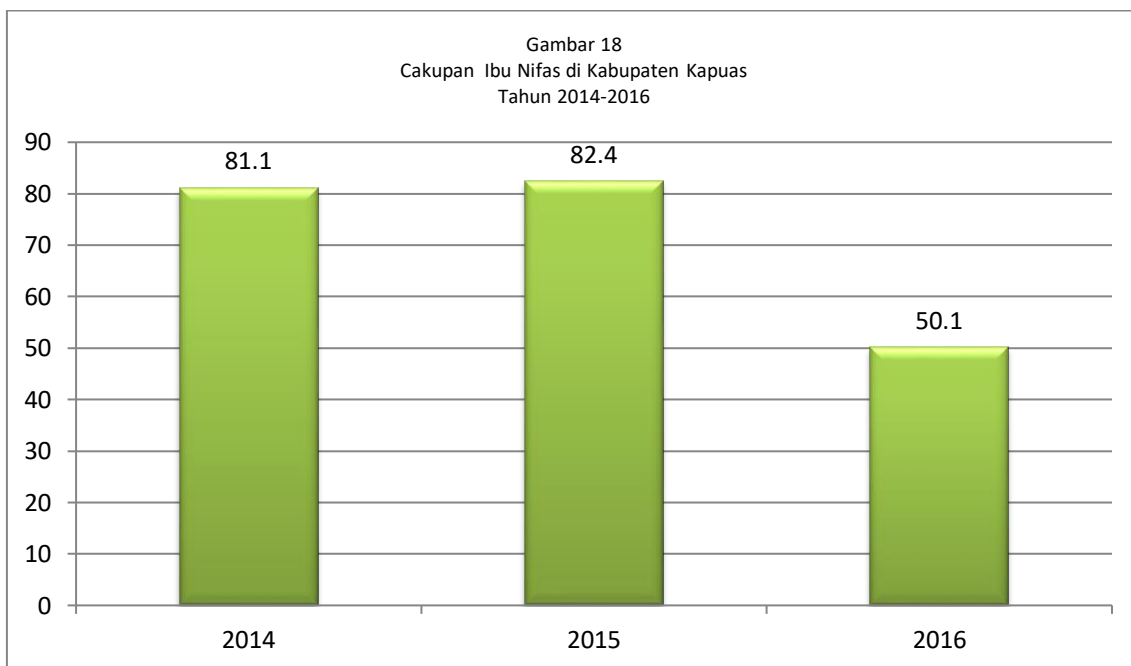


## c. Pelayanan Ibu Nifas

Pelayanan Nifas adalah pelayanan kesehatan sesuai standar pada ibu mulai 6 jam sampai 42 hari pasca persalinan oleh tenaga kesehatan. Asuhan masa nifas diperlukan dalam periode ini karena merupakan masa krisis baik ibu maupun bayinya. Diperkirakan bahwa 60% kematian ibu akibat kehamilan terjadi setelah persalinan, dan 50% kematian masa nifas terjadi dalam 24 jam pertama. Masa

neonatus merupakan masa krisis dari kehidupan bayi, dua pertiga kematian bayi terjadi dalam 4 minggu setelah persalinan dan 60% kematian bayi baru lahir terjadi dalam waktu 7 hari setelah lahir.

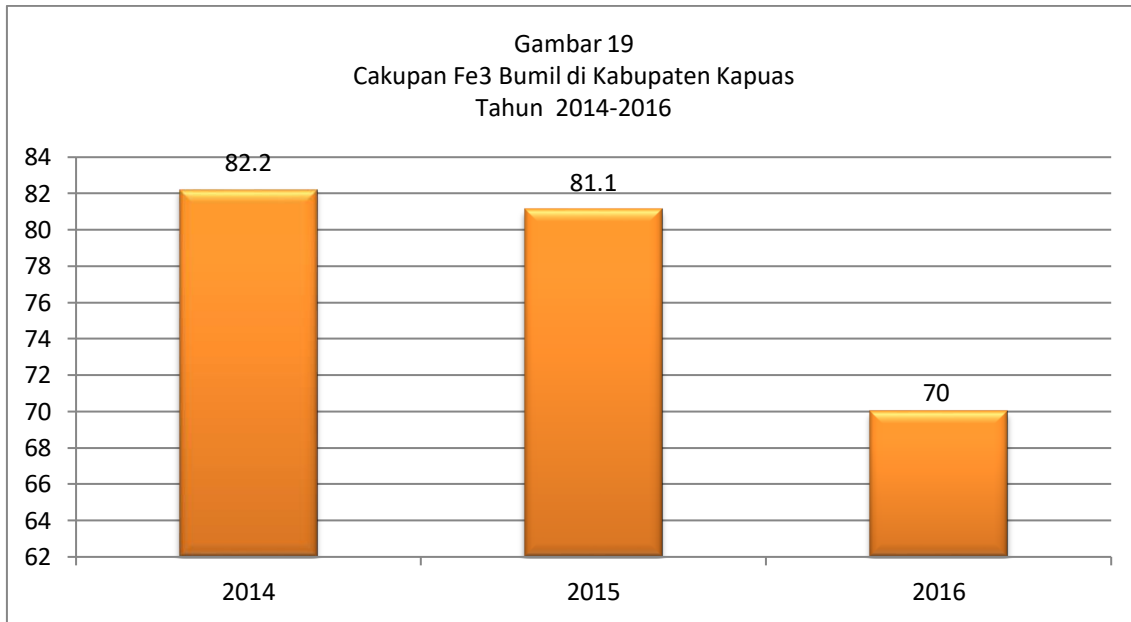
Di Kabupaten Kapuas pada tahun 2016 Cakupan pelayanan Ibu Nifas sebesar 50,1%. Sedangkan pada tahun 2015 cakupan pelayanan ibu nifas mencapai 82,4%. Sementara cakupan pelayanan ibu nifas pada tahun 2014 di Kabupaten Kapuas sebesar 81,1%.



#### d. Ibu Hamil Mendapat Tablet Fe3

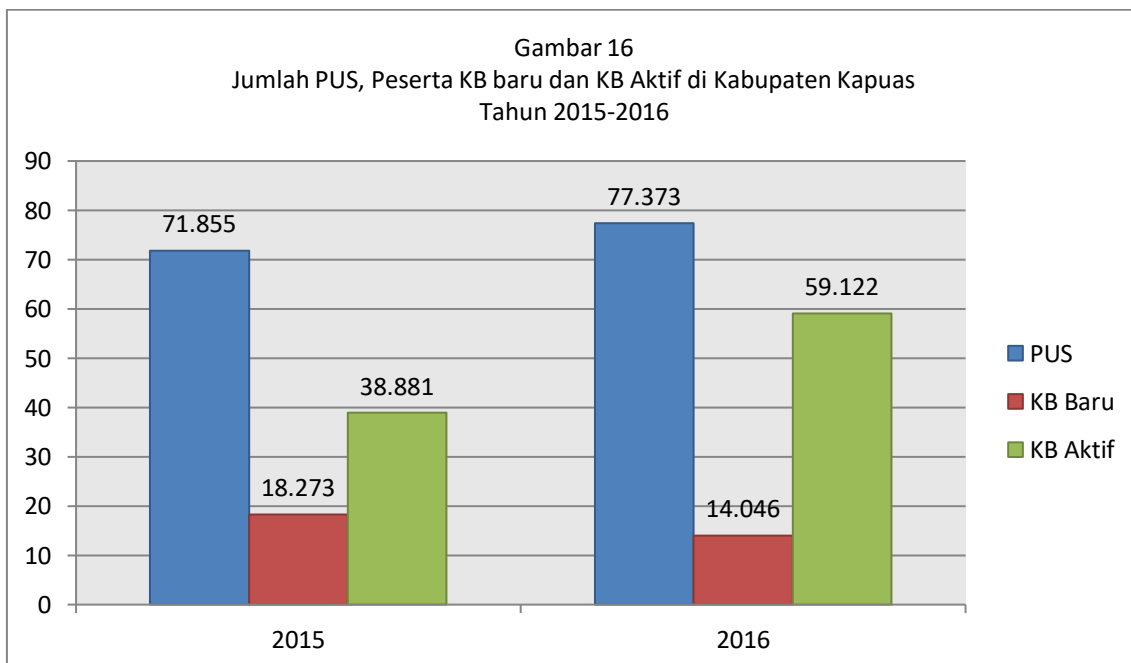
Program penanggulangan anemia yang dilakukan adalah memberikan tablet tambah darah yaitu preparat Fe yang bertujuan untuk menurunkan angka anemia pada balita, ibu hamil, ibu nifas, remaja putri dan WUS (Wanita Usia Subur). Penanggulangan anemi pada ibu hamil dilaksanakan dengan memberikan 90 tablet Fe kepada ibu hamil selama periode kehamilannya.

Di wilayah Kabupaten Kapuas pada tahun 2016 Cakupan Ibu Hamil mendapatkan Fe3 sebesar 70%. Sedangkan pada tahun 2015 cakupan ibu hamil mendapat tablet Fe3 sebesar 81,1%. Sementara cakupan ibu hamil mendapat tablet Fe3 pada tahun 2014 di Kabupaten Kapuas sebesar 82,2 %.



## 2. Pelayanan Keluarga Berencana (KB)

Jumlah Pasangan Usia Subur (PUS) di Kabupaten Kapuas pada tahun 2016 sebanyak 77.373 orang. Jumlah peserta KB baru sebanyak 14.046 atau 18,2% dari jumlah PUS yang ada. Sedangkan sebagai peserta KB aktif sebanyak 59.122 atau 76,4%. Sedangkan Pada tahun 2014 jumlah peserta KB baru sebanyak 18.273 (25,45) dan peserta KB aktif sebanyak 38.881 (54,1%) dari 71.855 pasangan usia subur.

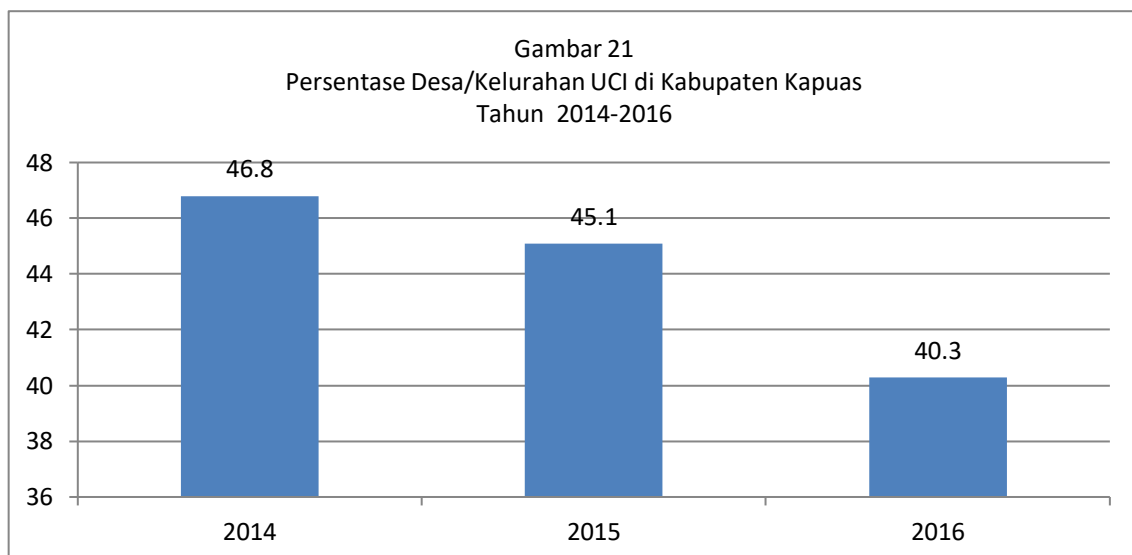


### 3. Pelayanan Imunisasi

#### a. Desa/Kelurahan UCI

Strategi operasional pencapaian cakupan tinggi dan merata berupa pencapaian Universal Child Immunization (UCI) yang berdasarkan indikator cakupan DPT-HB 3, Polio 4 dan Campak dengan cakupan minimal 80% dari jumlah sasaran bayi di desa.

Di wilayah Kabupaten Kapuas pada tahun 2016 pencapaian UCI desa/kelurahan sebesar 40,3% atau sebanyak 94 desa/kelurahan dari 233 jumlah desa/kelurahan. Sedangkan pada tahun 2015 pencapaian UCI sebesar 45,1% atau sebanyak 105 desa UCI dari keseluruhan desa yang berjumlah 233 desa. Sementara Pencapaian UCI desa/kelurahan pada tahun 2014 dari 233 desa dan kelurahan, 109 desa/kelurahan telah mencapai target UCI (46,8%).



#### b. Cakupan Imunisasi Bayi

Bayi seharusnya mendapat imunisasi dasar lengkap yang terdiri dari BCG 1 kali, DPT-HB 3 kali, Polio 4 kali, HB Uniject 1 kali dan Campak 1 kali. Sebagai indikator kelengkapan status imunisasi dasar lengkap bagi bayi dapat dilihat dari hasil cakupan imunisasi campak, karena imunisasi campak merupakan imunisasi yang terakhir yang diberikan pada bayi umur 9 (sembilan) bulan dengan harapan imunisasi sebelumnya sudah diberikan dengan lengkap (BCG, DPT-HB, Polio, dan HB).

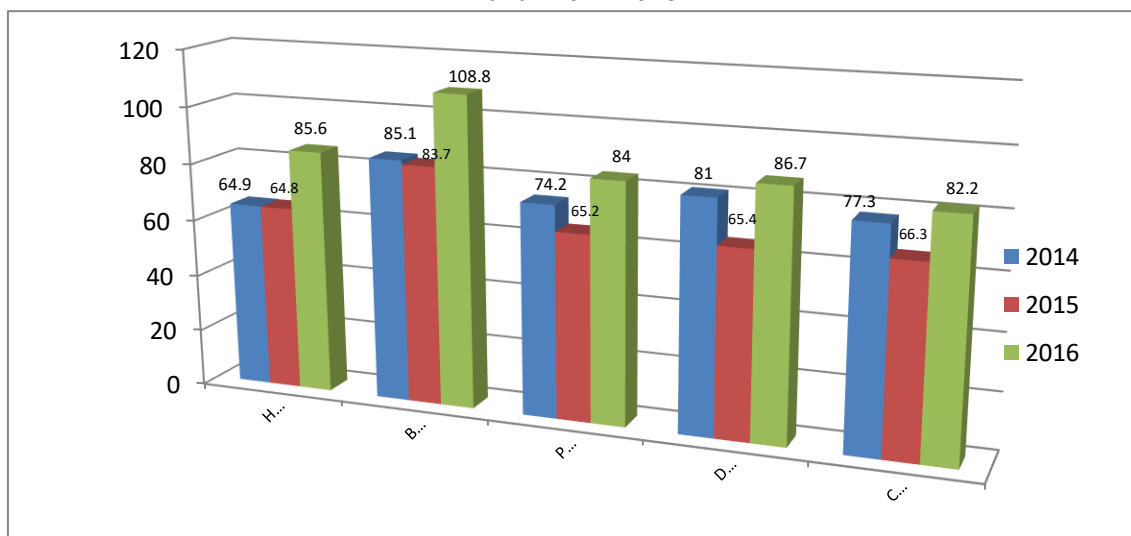
Cakupan Imunisasi di Kabupaten Kapuas pada tahun 2016 pencapaiannya adalah sebagai berikut: Hepatitis B sebanyak 4.665 bayi (85,6%), BCG sebanyak 5.927

bayi (108,8%), Polio 4 sebanyak 5.542 bayi (84%), DPT-HB3/DPT-HB-Hib3 sebanyak 5.716 bayi (86,7%) dan imunisasi Campak sebanyak 5.422 bayi (82,2%).

Sedangkan pada tahun 2015 cakupan imunisasi bayi di wilayah Kabupaten Kapuas capaiannya adalah sebagai berikut: Hepatitis B sebanyak 3.739 bayi (64,8%), BCG sebanyak 4.829 bayi (83,7%), Polio 4 sebanyak 4.301 bayi (65,2%), DPT-HB/DPT-HB-Hib 3 sebanyak 4.311 bayi (65,4%) dan imunisasi campak sebanyak 4.375 bayi (66,3%).

Sementara cakupan imunisasi bayi tahun 2014, untuk Hepatitis B sebanyak 4.413 bayi (64,9%), BCG sebanyak 5.783 bayi (85,1%), Polio 4 sebanyak 5.042 bayi (74,2%). Sedangkan Imunisasi DPT-HB3/DPT-Hib3 sebanyak 5.510 (81,0%), dan imunisasi campak sebanyak 5.253 (77,3%). Target nasional pencapaian imunisasi dasar untuk tahun 2016 sebesar 91%.

Gambar 22  
Cakupan Imunisasi Bayi di Kabupaten Kapuas  
Tahun 2014-2016



## B. PERILAKU HIDUP MASYARAKAT

### 1. Persentase Rumah Tangga Berperilaku Hidup Bersih dan Sehat

Perilaku Hidup Bersih dan Sehat di rumah tangga merupakan upaya untuk memberdayakan anggota rumah tangga agar sadar, mau dan mampu melakukan PHBS dalam memelihara dan meningkatkan kesehatannya, mencegah resiko terjadinya penyakit dan melindungi diri dari ancaman penyakit serta berperan aktif dalam gerakan kesehatan masyarakat.

Tingkat kesehatan rumah dan lingkungan antara lain tercermin dari Perilaku Hidup Bersih dan Sehat (PHBS). Berdasarkan hasil pemeriksaan dari rumah yang diperiksa diketahui bahwa rumah yang sehat di wilayah Kabupaten Kapuas tahun 2016 sebanyak 15.079 rumah atau sebesar 17,29% dari jumlah rumah yang diperiksa. Sedangkan pada tahun 2015 rumah sehat yang ada sebanyak 12.186 rumah atau sebesar 14 % dari jumlah rumah yang diperiksa.

## **2. Desa Siaga**

Desa Siaga adalah desa yang penduduknya memiliki kesiapan sumber daya dan kemampuan untuk mencegah dan mengatasi masalah-masalah kesehatan, bencana dan kegawatdaruratan kesehatan, secara mandiri.

Sedangkan pengertian Desa Siaga Aktif adalah desa yang mempunyai Pos Kesehatan Desa (Poskesdes) atau UKBM lainnya yang buka setiap hari dan berfungsi sebagai pemberi pelayanan kesehatan dasar, penanggulangan bencana dan kegawatdaruratan, surveillance berbasis masyarakat yang meliputi pemantauan pertumbuhan (gizi), penyakit, lingkungan dan perilaku sehingga masyarakatnya menerapkan Perilaku Hidup Bersih dan Sehat (PHBS).

Pada tahun 2016 dari seluruh desa dan kelurahan di Kabupaten Kapuas yang berjumlah 233, yang termasuk desa dan kelurahan siaga ada 151 desa (65 %).

## **3. Bayi yang Mendapat ASI Eksklusif**

Air Susu Ibu (ASI) merupakan satu-satunya makanan yang sempurna dan terbaik bagi bayi karena mengandung unsur-unsur gizi yang dibutuhkan oleh bayi untuk pertumbuhan dan perkembangan bayi guna mencapai pertumbuhan dan perkembangan bayi yang optimal.

ASI adalah hadiah yang sangat berharga yang dapat diberikan kepada bayi, dalam keadaan miskin mungkin merupakan hadiah satu-satunya, dalam keadaan sakit mungkin merupakan hadiah yang menyelamatkan jiwanya (UNICEF). Oleh karena itu pemberian ASI perlu diberikan secara eksklusif sampai umur 6 (enam) bulan dan tetap mempertahankan pemberian ASI dilanjutkan bersama makanan pendamping sampai usia 2 (dua) tahun.

Kebijakan Nasional untuk memberikan ASI eksklusif selama 6 (enam) bulan telah ditetapkan dalam SK Menteri Kesehatan No. 450/ Menkes/SK/IV/2004. ASI eksklusif adalah Air Susu Ibu yang diberikan kepada bayi sampai usia bayi 6 bulan tanpa diberikan makanan dan minuman, kecuali obat dan vitamin. Bayi yang mendapat ASI eksklusif adalah bayi yang hanya mendapat ASI sejak lahir sampai usia 6 bulan di satu wilayah kerja pada kurun waktu tertentu.

Pemberian ASI eksklusif di Kabupaten Kapuas pada tahun 2016 dari 2.725 bayi usia 0-6 bulan yang ada, ada 872 (32%) bayi yang diberikan ASI Eksklusif. Target nasional pencapaian ASI eksklusif pada tahun 2016 sebesar 80%.

### **C. PELAYANAN KESEHATAN DALAM SITUASI BENCANA**

Kejadian Luar Biasa (KLB) adalah timbulnya atau meningkatnya kejadian kesakitan dan atau kematian yang bermakna secara epidemiologis pada suatu Desa/Kelurahan dalam jangka waktu tertentu dan merupakan keadaan yang dapat menjurus pada terjadinya wabah (PMK No. 1.501/Menkes/Per/X/2010).

Kejadian Luar Biasa (KLB) penyakit menular dan keracunan masih merupakan salah satu masalah kesehatan, karena disamping menimbulkan korban kesakitan dan kematian juga berdampak pada situasi sosial ekonomi masyarakat secara umum (keresahan masyarakat, produktivitas menurun).

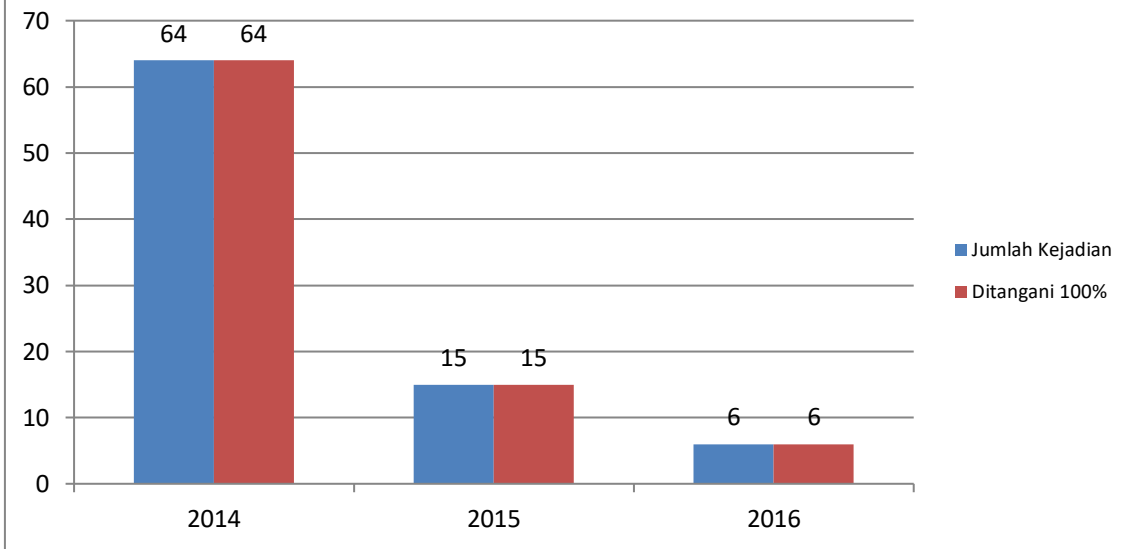
Kondisi tersebut menuntut adanya upaya/ tindakan secara cepat dan tepat (kurang dari 24 jam) untuk menanggulangi setiap KLB serta melaporkan kepada tingkat administrasi kesehatan di atasnya.

Di Kabupaten Kapuas pada tahun 2016 terdapat 6 Kejadian Luar Biasa (KLB) meliputi Difteri, Rabies, AFP, Diare, Keracunan pangan dan DBD. Semua KLB tersebut dapat direspon dan ditangani <24 jam (100%). Sedangkan pada tahun 2015 terdapat 15 kasus/kejadian di desa/kelurahan yang termasuk kedalam kategori Kejadian Luar Biasa (KLB) meliputi KLB DBD, Pertusis, KIPI, Keracunan pangan, Diare, Susp. Pneumonia dan Rabies. Semua KLB yang terjadi di desa/kelurahan tersebut semuanya direspon dan ditangani < 24 jam (100%).

Sementara berdasarkan data yang diperoleh dari Seksi Wabah dan Bencana Dinas Kesehatan kabupaten Kapuas pada tahun 2014 terjadi 64 KLB dan ditangani 100%. Jika dibandingkan dengan tahun 2014 dan 2015 kejadian KLB di tahun 2016 mengalami penurunan yang cukup signifikan.



Gambar 23  
Kejadian KLB Tertangani 100 %  
di Kabupaten Kapuas Tahun 2014-2016



## **BAB V**

### **SITUASI SUMBER DAYA KESEHATAN**

#### **A. SARANA KESEHATAN**

##### **1. Data Dasar Puskesmas**

Pusat Kesehatan Masyarakat (Puskesmas), yang pengelolaannya ada di bawah Dinas Kesehatan kabupaten/kota adalah organisasi fungsional yang menyelenggarakan upaya kesehatan yang bersifat menyeluruh, terpadu, merata dapat diterima dan terjangkau oleh masyarakat. Puskesmas sendiri merupakan unit pelaksana teknis dinas kesehatan kabupaten/ kota yang bertanggung jawab menyelenggarakan pengembangan kesehatan di suatu wilayah kerja (Departemen Kesehatan RI, 2004).

Puskesmas terdiri dari Puskesmas Perawatan, Puskesmas Non Perawatan, Puskesmas Pembantu, dan Puskesmas Keliling. Jumlah Puskesmas di Kabupaten Kapuas pada tahun 2016 sebanyak 26 Puskesmas dan 8 (delapan) diantaranya merupakan Puskesmas Perawatan.

##### **2. Jumlah Sarana Kesehatan Menurut Kepemilikan/Pengelola**

Sarana Pelayanan kesehatan terdiri dari RSUD, RSJ, RSB, RS khusus lainnya, Puskesmas Perawatan, Puskesmas Non Perawatan, Pustu, Puskesmasling, RB, BP/Klinik, Apotek, Toko Obat, Gudang Farmasi, Industri Obat Tradisional, Industri Kecil Obat Tradisional, Praktek Dokter Bersama, dan Praktek Dokter Perorangan.

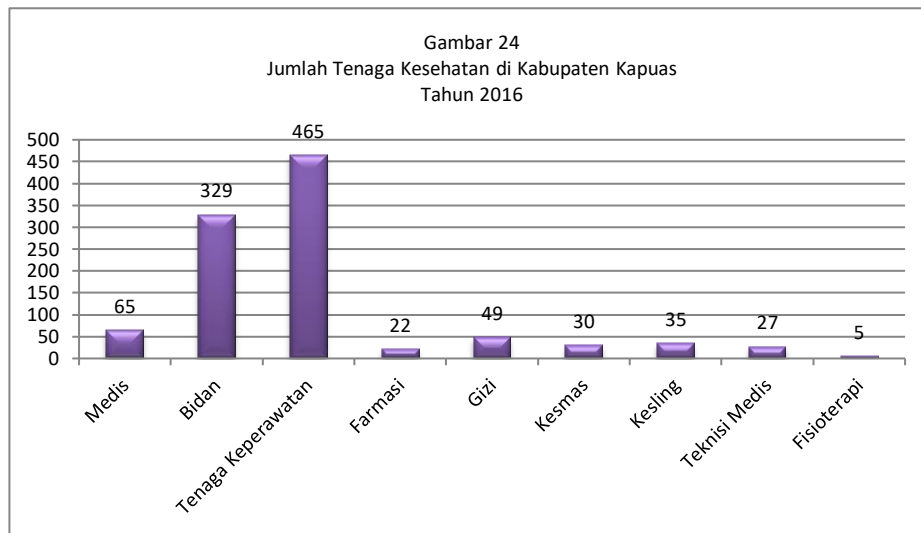
Jumlah sarana pelayanan kesehatan di kabupaten Kapuas pada tahun 2016 sebanyak 238 unit, yang terbagi dalam 6 kepemilikan yaitu Kemenkes (0%), Pemerintah Provinsi (0%), Pemerintah Kabupaten 177 unit (74%), TNI/ POLRI (0%), BUMN (0%) dan swasta sebanyak 61 unit (26%).

##### **3. Upaya Kesehatan Bersumberdaya Masyarakat (UKBM)**

Upaya Kesehatan Bersumberdaya Masyarakat (UKBM) terdiri Poskesdes, Polindes, Posbindu. Total UKBM tahun di Kabupaten Kapuas pada tahun 2016 adalah 120 buah. UKBM terbanyak adalah Poskesdes sebesar 78 buah (65%), diikuti Polindes 34 buah (28%) dan Posbindu 8 buah (7%).

## B. TENAGA KESEHATAN

Tenaga Kesehatan di kabupaten Kapuas pada tahun 2016 berjumlah 897 orang, terdiri dari tenaga medis, tenaga kebidanan, tenaga keperawatan, tenaga kefarmasian, tenaga gizi, tenaga kesehatan masyarakat, tenaga kesehatan lingkungan, tenaga teknis medis dan tenaga fisioterapi.



### 1. Rasio Tenaga Kesehatan per 100.000 penduduk

#### a. Rasio Tenaga Dokter Spesialis

Jumlah Tenaga Dokter Spesialis sebanyak 5 orang. Rasio dokter spesialis per 100.000 penduduk di kabupaten Kapuas pada tahun 2016 sebesar 1,5. Masih dibawah target Nasional maupun WHO yaitu sebesar 6 per 100.000 penduduk.

#### b. Rasio Tenaga dokter Umum

Jumlah dokter umum sebanyak 50 orang. Rasio dokter umum per 100.000 penduduk tahun 2016 kabupaten Kapuas sebesar 14,3. Rasio tersebut masih jauh dibawah target Nasional sebesar 40 per 100.000 penduduk.

#### c. Rasio Tenaga Dokter Gigi

Jumlah dokter gigi sebanyak 10 orang. Rasio Tenaga Dokter gigi di Kabupaten Kapuas per 100.000 tahun 2016 sebesar 2,8. Rasio tersebut masih jauh dibawah target Nasional sebesar 11 per 100.000 penduduk. Bisa dikatakan bahwa di Kabupaten Kapuas saat ini masih sangat kekurangan jumlah tenaga dokter gigi.

#### d. Rasio Tenaga Bidan

Jumlah Tenaga Bidan di kabupaten Kapuas tahun 2016 adalah 329 orang. Rasio tenaga bidan per 100.000 penduduk sebesar 193. Jumlah tenaga bidan ini sudah melebihi target nasional, yaitu sebesar 104 per 100.000 penduduk.

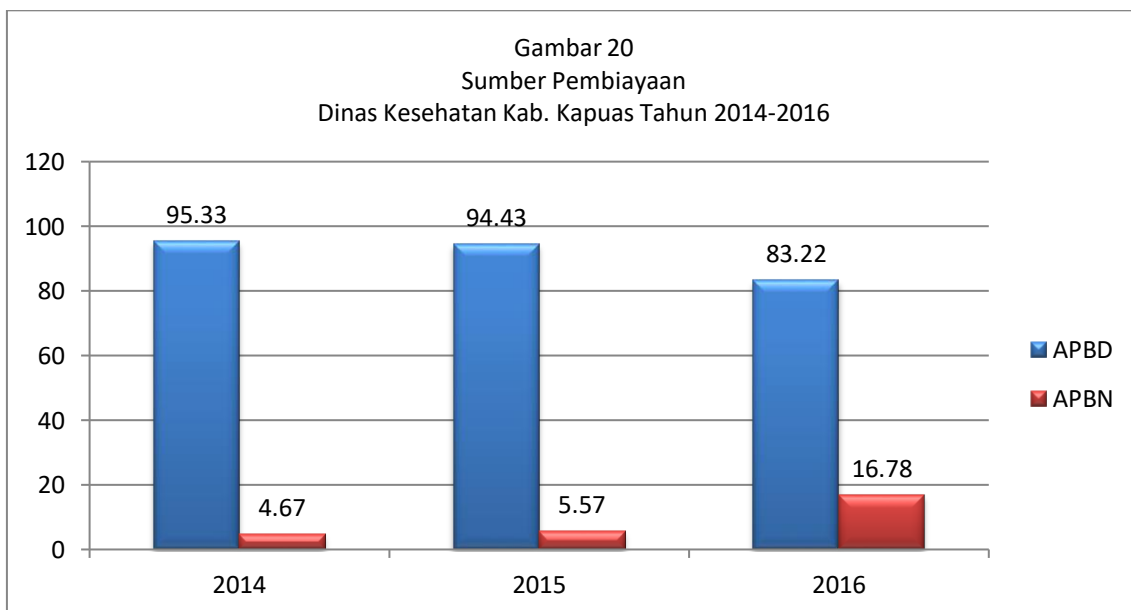
- e. Rasio tenaga keperawatan  
Tenaga keperawatan terdiri dari perawat dan perawat gigi. Jumlah tenaga perawat di kabupaten Kapuas pada tahun 2016 sebanyak 465 orang. Rasio tenaga perawat per 100.000 penduduk sebesar 126,4. Jumlah tenaga perawat masih kurang dibandingkan target nasional sebesar 162,4 per 100.000 penduduk. Sedangkan jumlah perawat gigi sebanyak 25 orang dengan rasio 7,18 per 100.000 penduduk. Jumlah perawat gigi masih kurang dibandingkan target nasional sebesar 16 per 100.000 penduduk.
- f. Rasio Tenaga Kefarmasian  
Tenaga kefarmasian terdiri dari Apoteker, S1 Farmasi, D3 Farmasi, dan Asisten Apoteker. Jumlah tenaga kefarmasian di kabupaten Kapuas pada tahun 2016 adalah 22 orang. Rasio tenaga kefarmasian per 100.000 penduduk tahun 2016 adalah 6,3.
- g. Rasio Tenaga Gizi  
Tenaga gizi terdiri dari D4/ S1 Gizi, D3 Gizi, dan D1 Gizi. Jumlah tenaga Gizi di Kabupaten Kapuas pada tahun 2016 adalah 49 Orang dengan rasio 14,1 per 100.000 penduduk. Masih jauh dari target nasional yaitu sebesar 22 per 100.000 penduduk.
- h. Rasio Tenaga Kesehatan Masyarakat  
Tenaga Kesehatan Masyarakat di kabupaten Kapuas terdiri dari S1 dan D3 Kesehatan Masyarakat. Jumlah tenaga kesehatan masyarakat di kabupaten Kapuas tahun 2016 adalah 30 orang. Sehingga rasio per 100.000 penduduk adalah 8,6.
- i. Rasio Tenaga Sanitasi  
Jumlah tenaga sanitasi di Kabupaten Kapuas pada tahun 2016 sebanyak 35 orang dengan rasio 10 per 100.000 penduduk.
- j. Rasio Tenaga Teknisi Medis  
Tenaga teknisi medis terdiri dari analis laboratorium, teknik elektromedik, penata rontgent, penata anastesi. Tenaga teknisi medis di kabupaten Kapuas tahun 2016 berjumlah 27 orang. Rasio Tenaga Teknisi Medis per 100.000 penduduk sebesar 7,7. Sehingga dapat disimpulkan jumlah tenaga teknisi medis di kabupaten Kapuas masih sangat kurang.
- k. Rasio Tenaga Fisioterapi  
Jumlah tenaga fisioterapi di kabupaten kapuas pada tahun 2016 sebanyak 5 orang dengan rasio 1,4 per 100.000 penduduk. Inipun hanya ada di Rumah Sakit Umum Daerah, sedangkan di puskesmas tak satupun dari 26 Puskesmas yang mempunyai tenaga fisioterapi.

### C. PEMBIAYAAN KESEHATAN

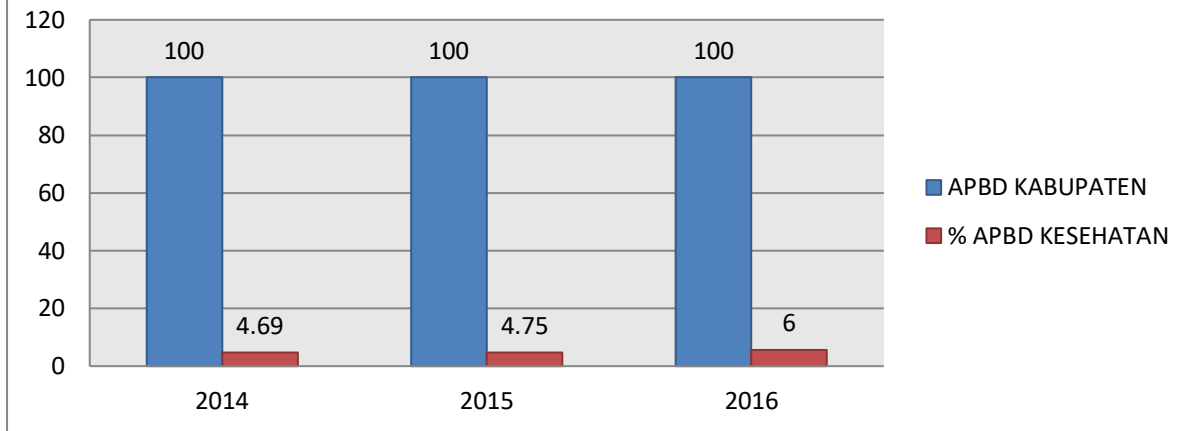
Pembiayaan pembangunan bidang kesehatan di Kabupaten Kapuas pada tahun 2016 mendapatkan anggaran sebesar Rp. 115.820.173.000. Dengan rincian yang bersumber dari dana APBD sebesar Rp. 96.387.285.000 (83,22%) dan yang bersumber dari dana APBN sebesar Rp. 19.432.888.000 (16,78%). Total APBD Kabupaten Kapuas tahun 2016 sebesar Rp. 1.738.123.000.000. Besaran anggaran kesehatan bersumber APBD jika dibandingkan dengan total APBD Kabupaten Kapuas pada tahun 2016 sebesar 5,55%.

Sedangkan pada tahun 2015 memperoleh kucuran dana sebesar Rp. 75.062.421.000 yang bersumber dari dana APBD sebesar Rp. 70.884.290.000 (94,43%) dan dana yang bersumber dari APBN sebesar Rp. 4.178.131.000 (5,57%). Total APBD Kabupaten Kapuas tahun 2016 sebesar Rp. 1.490.668.663.000. Besaran anggaran kesehatan bersumber APBD jika dibandingkan dengan total APBD Kabupaten Kapuas pada tahun 2016 sebesar 5%.

Sementara pada tahun 2014 jumlah total anggaran kesehatan Kabupaten Kapuas sebesar Rp. 70.772.581.000 dengan kontribusi terbesar sebesar Rp. 67.465.046.000 (95,33%) berasal dari APBD kabupaten Kapuas, sisanya Rp. 3.307.535.000 (4,67%) berasal dari APBN dan hibah luar negeri. Total APBD Kabupaten Kapuas tahun 2014 sebesar Rp. 1.437.986.417.000. Besaran anggaran kesehatan bersumber APBD jika dibandingkan dengan total APBD Kabupaten Kapuas pasda tahun 2014 sebesar 4,69%.



Gambar 21  
Perbandingan Anggaran Kesehatan dari APBD dengan APBD Kabupaten Kapuas  
Tahun 2014-2016



## **BAB VI**

### **KESIMPULAN**

#### **A. DERAJAT KESEHATAN**

##### **1. Mortalitas/Angka Kematian**

- a) Angka kematian bayi pada tahun 2016 di Kabupaten Kapuas sebesar 9,4 per 1.000 KH. Hal ini sudah melampaui target Milenium Development Goals (MDGs) ke-4 tahun 2015 (17/1.000 kelahiran hidup).
- b) Angka Angka Kematian Ibu (AKI) di Kabupaten Kapuas tahun 2016 sebesar 128 per 100.000 kelahiran hidup. Angka kematian ibu berhasil diturunkan jika dibandingkan dengan tahun 2015 sebesar 225 per 100.000 kelahiran hidup.

##### **2. Morbiditas/Angka Kesakitan**

- a) Cakupan penemuan kasus TB baru BTA (+) atau Case Detection Rate (CDR) di Kabupaten Kapuas pada tahun 2016 sebesar 18,43% (216 kasus) dari 1.172 suspek. Angka Kesembuhan TB Paru (BTA+) pada tahun 2016 mencapai 59,7 %. Pencapaian ini meningkat dibandingkan tahun 2015 sebesar 45,3%.
- b) Kasus malaria di Kabupaten Kapuas tahun 2016 dengan pemeriksaan darah positif sebanyak 131 orang. Angka kesakitan malaria per 1.000 penduduk dengan pemeriksaan laboratorium sebesar 0,38 per 1.000 penduduk, angka kesakitan ini sudah mencapai target yang ditentukan yaitu kurang dari 5 per 1.000 penduduk.
- c) Pada Tahun 2016 terdapat 326 kasus penderita DBD di Kabupaten Kapuas atau 93,7 per 100.000 penduduk.
- d) Kasus diare di Kabupaten Kapuas pada tahun 2016 sebanyak 9.200 penderita.
- e) Kasus filariasis di Kabupaten Kapuas tahun 2016, sebanyak 16 kasus atau sebesar 4 per 100.000 penduduk. Sedangkan pada tahun 2016 sebanyak 17 kasus atau sebesar 5 per 100.000 penduduk.
- f) Penyakit menular yang dapat dicegah dengan imunisasi (PD3I) seperti campak, hepatitis b, tetanus neonatorum dan difteri di Kabupaten Kapuas pada tahun 2016 dari hasil surveilans terdapat 2 penderita difteri.

### **3. Status Gizi**

- a) Cakupan Kunjungan Neonatus (KN1) di Kabupaten Kapuas pada tahun 2016 mencapai 100 % dan Kunjungan Neonatus (KN3) sebesar 92,5 %.
- b) Cakupan Kunjungan bayi di Kabupaten Kapuas pada tahun 2016 sebesar 71,1% sedangkan pada tahun 2015 sebesar 88,2%.
- c) Tahun 2016, jumlah bayi lahir hidup yang ditimbang sebanyak 5.449 bayi atau sebesar 100% dari jumlah bayi lahir hidup. Dari sebanyak 5.768 bayi lahir hidup yang ditimbang ada sebanyak 98 bayi dengan berat badan lahir rendah (BBLR) atau sebesar 1,8 %.
- d) Pada Tahun 2016 ada 12.303 balita yang ditimbang di Kabupaten Kapuas. Dari jumlah tersebut terdapat 107 balita (0,9%) dengan berat badan dibawah garis merah. Sedangkan pada tahun 2015 ada 14.245 anak balita yang ditimbang dengan 247 balita (1,7%) berat badan dibawah garis merah (BGM).

## **B. UPAYA KESEHATAN**

### **1. Pelayanan Kesehatan Dasar**

- a) Tahun 2016 Kunjungan ibu hamil (K1) sebanyak 6.176 ibu hamil (80,4 %) dari 7.684 ibu hamil. Cakupan pelayanan ibu hamil (K4) di Kabupaten Kapuas pada Tahun 2016 sebanyak 5.480 ibu hamil (71,3 %) dari 7.684 ibu hamil yang ada.
- b) Cakupan pertolongan persalinan di fasilitas pelayanan kesehatan oleh tenaga kesehatan di Kabupaten pada tahun 2016 sebesar 70,3 % sedangkan pada tahun 2015 sebesar 81%.
- c) Cakupan pelayanan ibu nifas pada tahun 2016 di Kabupaten Kapuas sebesar 50,1 % sedangkan pada tahun 2015 dengan pencapaian sebesar 82,4 %.
- d) Cakupan ibu hamil mendapat tablet Fe pada tahun 2016 di Kabupaten Kapuas sebesar 70 % sedangkan pada tahun 2015 sebesar 81,1 %.
- e) Jumlah Pasangan Usia Subur (PUS) di Kabupaten Kapuas pada tahun 2016 sebanyak 77.373 orang. Jumlah peserta KB baru sebanyak 14.046 orang atau 18,2% dari jumlah PUS yang ada. Sedangkan sebagai peserta KB aktif sebanyak 59.122 orang atau 76,4%.



- f) Pencapaian UCI desa/kelurahan pada tahun 2016 dari 233 desa/kelurahan, 94 desa/kelurahan telah mencapai target UCI atau sebesar 40,3 % sedangkan pada tahun 2015 UCI desa/kelurahan sebesar 45,1 % atau sebanyak 105 desa/kelurahan.
- g) Cakupan imunisasi bayi tahun 2016, untuk Hepatitis B sebanyak 4.665 bayi (85,6 %), BCG sebanyak 5.927 bayi (108,8 %) dan polio 4 sebanyak 5.542 bayi (84 %). Sedangkan Imunisasi DPT1-HB3/DPT-Hib3 sebanyak 5.716 bayi (86,7 %), dan imunisasi campak sebanyak 5.422 bayi (82,2 %).

## **2. Perilaku Hidup Masyarakat**

- a) Berdasarkan hasil pemeriksaan dari rumah yang diperiksa diketahui bahwa rumah yang sehat tahun 2016 sebanyak 15.079 rumah atau sebesar 17,29 % dari jumlah rumah yang diperiksa.
- b) Pada tahun 2016 dari seluruh desa dan kelurahan di Kabupaten Kapuas yang berjumlah 233, yang termasuk desa dan kelurahan siaga ada 151 desa (65%).
- c) Pemberian ASI eksklusif di Kabupaten Kapuas pada tahun 2016 dari 2.725 bayi yang ada, hanya 872 (32 %) bayi yang diberikan ASI Eksklusif.

## **3. Pelayanan Kesehatan Dalam Situasi Bencana**

Pada tahun 2016 di Kabupaten Kapuas terjadi 6 Kejadian Luar Biasa (KLB) dan ditangani 100%. Sedangkan pada tahun 2015 terjadi 15 KLB dan ditangani 100%.

## **C. SUMBER DAYA KESEHATAN**

### **1. Tenaga Kesehatan**

- a) Rasio dokter spesialis per 100.000 penduduk di kabupaten Kapuas pada tahun 2016 sebesar 1,5. Masih dibawah target Nasional maupun WHO yaitu sebesar 6 per 100.000 penduduk.
- b) Rasio dokter umum per 100.000 penduduk tahun 2016 kabupaten Kapuas sebesar 14,3. Rasio tersebut masih jauh dibawah target Nasional sebesar 40 per 100.000 penduduk.
- c) Rasio Tenaga Dokter gigi di Kabupaten Kapuas per 100.000 penduduk tahun 2016 sebesar 2,8. Rasio tersebut masih jauh dibawah target Nasional

sebesar 11 per 100.000 penduduk. Bisa dikatakan bahwa di Kabupaten Kapuas saat ini masih sangat kekurangan jumlah tenaga dokter gigi.

- d) Rasio tenaga bidan  
Rasio tenaga bidan di Kabupaten Kapuas per 100.000 penduduk pada tahun 2016 sebesar 193/100.000 penduduk.
- e) Rasio tenaga keperawatan  
Rasio tenaga perawat di Kabupaten Kapuas per 100.000 penduduk pada tahun 2016 sebesar 126,4/100.000 penduduk. Sedangkan rasio tenaga perawat gigi sebesar 7,18/100.000 penduduk.
- f) Rasio Tenaga Kefarmasian  
Tenaga kefarmasian terdiri dari Apoteker, S1 Farmasi, D3 Farmasi, dan Asisten Apoteker. Jumlah tenaga kefarmasian di kabupaten Kapuas pada tahun 2016 adalah 22 orang. Rasio tenaga kefarmasian per 100.000 penduduk tahun 2016 adalah 6,3.
- g) Rasio Tenaga Gizi  
Tenaga gizi terdiri dari D4/ S1 Gizi, D3 Gizi, dan D1 Gizi. Jumlah tenaga Gizi di Kabupaten Kapuas pada tahun 2016 adalah 49 Orang dengan rasio 14,1 per 100.000 penduduk. Masih jauh dari target nasional yaitu sebesar 22 per 100.000 penduduk.
- h) Rasio Tenaga Kesehatan Masyarakat  
Tenaga Kesehatan Masyarakat di kabupaten Kapuas terdiri dari S1 dan D3 Kesehatan Masyarakat. Jumlah tenaga kesehatan masyarakat di kabupaten Kapuas tahun 2016 adalah 30 orang. Sehingga rasio per 100.000 penduduk adalah 8,6.
- i) Rasio Tenaga Sanitasi  
Jumlah tenaga sanitasi di Kabupaten Kapuas pada tahun 2016 sebanyak 35 orang dengan rasio 10 per 100.000 penduduk.
- j) Rasio Tenaga Teknisi Medis  
Tenaga teknisi medis terdiri dari analis laboratorium, teknik elektromedik, penata rontgent, penata anastesi. Tenaga teknisi medis di kabupaten Kapuas tahun 2016 berjumlah 27 orang. Rasio Tenaga Teknisi Medis per 100.000 penduduk sebesar 7,7. Sehingga dapat disimpulkan jumlah tenaga teknisi medis di kabupaten Kapuas masih sangat kurang.
- k) Rasio Tenaga Fisioterapi  
Jumlah tenaga fisioterapi di kabupaten kapuas pada tahun 2016 sebanyak 5 orang dengan rasio 1,4 per 100.000 penduduk. Inipun hanya ada di Rumah Sakit Umum Daerah, sedangkan di puskesmas tak satupun dari 26 Puskesmas yang mempunyai tenaga fisioterapi.

## **2. Sarana Kesehatan**

- a) Pada tahun 2016 di Kabupaten Kapuas mempunyai sarana kesehatan berupa Puskesmas sebanyak 26 buah, yang terdiri dari 18 Puskesmas rawat jalan dan 8 Puskesmas rawat inap.
- b) Jumlah sarana pelayanan kesehatan di kabupaten Kapuas pada tahun 2016 sebanyak 238 unit, yang terbagi dalam 6 kepemilikan yaitu Kemenkes (0%), Pemerintah Provinsi (0%), Pemerintah Kabupaten 177 unit (74%), TNI/POLRI (0%), BUMN (0%) dan swasta sebanyak 61 unit (26%).

## **3. Pembiayaan Kesehatan**

Pada tahun 2016 jumlah total anggaran kesehatan kabupaten Kapuas sebesar Rp. 115.820.173.0000 dengan kontribusi terbesar sebesar 83,22 % berasal dari APBD kabupaten Kapuas, sisanya 16,78 % berasal dari APBN.

RESUME PROFIL KESEHATAN  
KABUPATEN KAPUAS  
TAHUN 2016

NO	INDIKATOR	ANGKA/NILAI			Satuan	No. Lampiran
		L	P	L + P		
<b>A. GAMBARAN UMUM</b>						
1	Luas Wilayah			14,999	Km <sup>2</sup>	<a href="#">Tabel 1</a>
2	Jumlah Desa/Kelurahan			233	Desa/Kel	<a href="#">Tabel 1</a>
3	Jumlah Penduduk	177,648	170,401	348,049	Jiwa	<a href="#">Tabel 2</a>
4	Rata-rata jiwa/rumah tangga			3.9	Jiwa	<a href="#">Tabel 1</a>
5	Kepadatan Penduduk /Km <sup>2</sup>			23.2	Jiwa/Km <sup>2</sup>	<a href="#">Tabel 1</a>
6	Rasio Beban Tanggungan			47.5	per 100 penduduk produktif	<a href="#">Tabel 2</a>
7	Rasio Jenis Kelamin			104.3		<a href="#">Tabel 2</a>
8	Penduduk 10 tahun ke atas melek huruf	#N/A	#DIV/0!	#N/A	%	<a href="#">Tabel 3</a>
9	Penduduk 10 tahun yang memiliki ijazah tertinggi					
	a. SMP/ MTs	0.00	0.00	0.00	%	<a href="#">Tabel 3</a>
	b. SMA/ SMK/ MA	0.00	0.00	0.00	%	<a href="#">Tabel 3</a>
	c. Sekolah menengah kejuruan	0.00	0.00	0.00	%	<a href="#">Tabel 3</a>
	d. Diploma I/Diploma II	0.00	0.00	0.00	%	<a href="#">Tabel 3</a>
	e. Akademi/Diploma III	0.00	0.00	0.00	%	<a href="#">Tabel 3</a>
	f. Universitas/Diploma IV	0.00	0.00	0.00	%	<a href="#">Tabel 3</a>
	g. S2/S3 (Master/Doktor)	0.00	0.00	0.00	%	<a href="#">Tabel 3</a>
<b>B. DERAJAT KESEHATAN</b>						
<b>B.1 Angka Kematian</b>						
10	Jumlah Lahir Hidup	0	0	5,449		<a href="#">Tabel 4</a>
11	Angka Lahir Mati (dilaporkan)	#DIV/0!	#DIV/0!	7	per 1.000 Kelahiran Hidup	<a href="#">Tabel 4</a>
12	Jumlah Kematian Neonatal	-	-	42	neonatal	<a href="#">Tabel 5</a>
13	Angka Kematian Neonatal (dilaporkan)	#DIV/0!	#DIV/0!	8	per 1.000 Kelahiran Hidup	<a href="#">Tabel 5</a>
14	Jumlah Bayi Mati	-	-	51	bayi	<a href="#">Tabel 5</a>
15	Angka Kematian Bayi (dilaporkan)	#DIV/0!	#DIV/0!	9	per 1.000 Kelahiran Hidup	<a href="#">Tabel 5</a>
16	Jumlah Balita Mati	0	0	58	Balita	<a href="#">Tabel 5</a>
17	Angka Kematian Balita (dilaporkan)	#DIV/0!	#DIV/0!	11	per 1.000 Kelahiran Hidup	<a href="#">Tabel 5</a>
18	Kematian Ibu					
	Jumlah Kematian Ibu		7		Ibu	<a href="#">Tabel 6</a>
	Angka Kematian Ibu (dilaporkan)		128		per 100.000 Kelahiran Hidup	<a href="#">Tabel 6</a>
<b>B.2 Angka Kesakitan</b>						

NO	INDIKATOR	ANGKA/NILAI			No. Lampiran	
		L	P	L + P		Satuan
19	Tuberkulosis					
	Jumlah kasus baru TB BTA+	141	75	216	Kasus	<a href="#">Tabel 7</a>
	Proporsi kasus baru TB BTA+	65.28	34.72		%	<a href="#">Tabel 7</a>
	CNR kasus baru BTA+	79.37	44.01	62.06	per 100.000 penduduk	<a href="#">Tabel 7</a>
	Jumlah seluruh kasus TB	241	139	380	Kasus	<a href="#">Tabel 7</a>
	CNR seluruh kasus TB	135.66	81.57	109.18	per 100.000 penduduk	<a href="#">Tabel 7</a>
	Kasus TB anak 0-14 tahun			0.79	%	<a href="#">Tabel 7</a>
	Persentase BTA+ terhadap suspek	#DIV/0!	#DIV/0!	18.43	%	<a href="#">Tabel 8</a>
	Angka kesembuhan BTA+	60.47	58.33	59.70	%	<a href="#">Tabel 9</a>
	Angka pengobatan lengkap BTA+	15.50	22.22	22.89	%	<a href="#">Tabel 9</a>
	Angka keberhasilan pengobatan ( <i>Success Rate</i> ) BTA+	75.97	80.56	82.59	%	<a href="#">Tabel 9</a>
	Angka kematian selama pengobatan	4.50	2.35	6.03	per 100.000 penduduk	<a href="#">Tabel 9</a>
20	Pneumonia Balita ditemukan dan ditangani	0.28	0.00	0.53	%	<a href="#">Tabel 10</a>
21	Jumlah Kasus HIV	5	3	8	Kasus	<a href="#">Tabel 11</a>
22	Jumlah Kasus AIDS	0	0	0	Kasus	<a href="#">Tabel 11</a>
23	Jumlah Kematian karena AIDS	0	0	0	Jiwa	<a href="#">Tabel 11</a>
24	Jumlah Kasus Syphilis	0	0	0	Kasus	<a href="#">Tabel 11</a>
25	Donor darah diskriminatif positif HIV	0.13	0.00	0.11	%	<a href="#">Tabel 12</a>
26	Persentase Diare ditemukan dan ditangani	0.00	0.00	0.00	%	<a href="#">Tabel 13</a>
27	Kusta					
	Jumlah Kasus Baru Kusta (PB+MB)	11	8	19	Kasus	<a href="#">Tabel 14</a>
	Angka penemuan kasus baru kusta (NCDR)	6.19	4.69	5.46	per 100.000 penduduk	<a href="#">Tabel 14</a>
	Persentase Kasus Baru Kusta 0-14 Tahun			5.26	%	<a href="#">Tabel 15</a>
	Persentase Cacat Tingkat 2 Penderita Kusta			5.26	%	<a href="#">Tabel 15</a>
	Angka Cacat Tingkat 2 Penderita Kusta			0.29	per 100.000 penduduk	<a href="#">Tabel 15</a>
	Angka Prevalensi Kusta	0.68	0.53	0.60	per 10.000 Penduduk	<a href="#">Tabel 16</a>
	Penderita Kusta PB Selesai Berobat (RFT PB)	0.00	0.00	0.00	%	<a href="#">Tabel 17</a>
	Penderita Kusta MB Selesai Berobat (RFT MB)	100.00	75.00	85.71	%	<a href="#">Tabel 17</a>
28	Penyakit yang dapat dicegah dengan imunisasi					
	AFP Rate (non polio) < 15 th			#DIV/0!	per 100.000 penduduk <15 tahun	<a href="#">Tabel 18</a>
	Jumlah Kasus Difteri	0	0	2	Kasus	<a href="#">Tabel 19</a>
	Case Fatality Rate Difteri			0	%	<a href="#">Tabel 19</a>
	Jumlah Kasus Pertusis	0	0	0	Kasus	<a href="#">Tabel 19</a>
	Jumlah Kasus Tetanus (non neonatorum)	0	0	0	Kasus	<a href="#">Tabel 19</a>
	Case Fatality Rate Tetanus (non neonatorum)			#DIV/0!	%	<a href="#">Tabel 19</a>
	Jumlah Kasus Tetanus Neonatorum	0	0	0	Kasus	<a href="#">Tabel 19</a>
	Case Fatality Rate Tetanus Neonatorum			#DIV/0!	%	<a href="#">Tabel 19</a>
	Jumlah Kasus Campak	0	0	0	Kasus	<a href="#">Tabel 20</a>

NO	INDIKATOR	ANGKA/NILAI			Satuan	No. Lampiran
		L	P	L + P		
	Case Fatality Rate Campak			#DIV/0!	%	<a href="#">Tabel 20</a>
	Jumlah Kasus Polio	0	0	0	Kasus	<a href="#">Tabel 20</a>
	Jumlah Kasus Hepatitis B	0	0	0	Kasus	<a href="#">Tabel 20</a>
29	Incidence Rate DBD	0.00	0.00	93.66	per 100.000 penduduk	<a href="#">Tabel 21</a>
30	Case Fatality Rate DBD	#DIV/0!	#DIV/0!	1.53	%	<a href="#">Tabel 21</a>
31	Angka Kesakitan Malaria ( <i>Annual Parasit Incidence</i> )	#DIV/0!	#DIV/0!	0.38	per 1.000 penduduk berisiko	<a href="#">Tabel 22</a>
32	Case Fatality Rate Malaria	0.00	0.00	0.00	%	<a href="#">Tabel 22</a>
33	Angka Kesakitan Filariasis	5	3	4	per 100.000 penduduk	<a href="#">Tabel 23</a>
34	Persentase Hipertensi/tekanan darah tinggi	34.58	31.63	32.54	%	<a href="#">Tabel 24</a>
35	Persentase obesitas	2.87	3.42	3.32	%	<a href="#">Tabel 25</a>
36	Persentase IVA positif pada perempuan usia 30-50 tahun		1.20		%	<a href="#">Tabel 26</a>
37	% tumor/benjolan payudara pada perempuan 30-50 tahun		1.99		%	<a href="#">Tabel 26</a>
38	Desa/Kelurahan terkena KLB ditangani < 24 jam			100.00	%	<a href="#">Tabel 28</a>
<b>C. UPAYA KESEHATAN</b>						
<b>C.1 Pelayanan Kesehatan</b>						
39	Kunjungan Ibu Hamil (K1)		80		%	<a href="#">Tabel 29</a>
40	Kunjungan Ibu Hamil (K4)		71.32		%	<a href="#">Tabel 29</a>
41	Persalinan ditolong Tenaga Kesehatan		70.32		%	<a href="#">Tabel 29</a>
42	Pelayanan Ibu Nifas		50.13		%	<a href="#">Tabel 29</a>
43	Ibu Nifas Mendapat Vitamin A		67.50		%	<a href="#">Tabel 29</a>
44	Ibu hamil dengan imunisasi TT2+		62.18		%	<a href="#">Tabel 30</a>
45	Ibu Hamil Mendapat Tablet Fe3		70.02		%	<a href="#">Tabel 32</a>
46	Penanganan komplikasi kebidanan		41.45		%	<a href="#">Tabel 33</a>
47	Penanganan komplikasi Neonatal	#DIV/0!	#DIV/0!	19.21	%	<a href="#">Tabel 33</a>
48	Peserta KB Baru			11.58	%	<a href="#">Tabel 36</a>
49	Peserta KB Aktif			80.05	%	<a href="#">Tabel 36</a>
50	Bayi baru lahir ditimbang	#DIV/0!	#DIV/0!	100	%	<a href="#">Tabel 37</a>
51	Berat Badan Bayi Lahir Rendah (BBLR)	#DIV/0!	#DIV/0!	1.80	%	<a href="#">Tabel 37</a>
52	Kunjungan Neonatus 1 (KN 1)	#DIV/0!	#DIV/0!	91.69	%	<a href="#">Tabel 38</a>
53	Kunjungan Neonatus 3 kali (KN Lengkap)	#DIV/0!	#DIV/0!	84.80	%	<a href="#">Tabel 38</a>
54	Bayi yang diberi ASI Eksklusif	#DIV/0!	#DIV/0!	32.01	%	-
55	Pelayanan kesehatan bayi	#DIV/0!	#DIV/0!	65.15	%	<a href="#">Tabel 40</a>
56	Desa/Kelurahan UCI			40.34	%	<a href="#">Tabel 41</a>
57	Cakupan Imunisasi Campak Bayi	81.69	82.76	82.21	%	<a href="#">Tabel 43</a>
58	Imunisasi dasar lengkap pada bayi	66.81	66.35	66.58	%	<a href="#">Tabel 43</a>
59	Bayi Mendapat Vitamin A	#DIV/0!	#DIV/0!	82.45	%	<a href="#">Tabel 44</a>
60	Anak Balita Mendapat Vitamin A	#DIV/0!	#DIV/0!	68.06	%	<a href="#">Tabel 44</a>

NO	INDIKATOR	ANGKA/NILAI			Satuan	No. Lampiran
		L	P	L + P		
61	Baduta ditimbang	54.53	55.86	55.21	%	<a href="#">Tabel 45</a>
62	Baduta berat badan di bawah garis merah (BGM)	1.33	1.09	1.21	%	<a href="#">Tabel 45</a>
63	Pelayanan kesehatan anak balita	#DIV/0!	#DIV/0!	47.47	%	<a href="#">Tabel 46</a>
64	Balita ditimbang (D/S)	56.11	57.45	56.79	%	<a href="#">Tabel 47</a>
65	Balita berat badan di bawah garis merah (BGM)	0.80	0.93	0.87	%	<a href="#">Tabel 47</a>
66	Balita Gizi Buruk Mendapat Perawatan	#DIV/0!	100.00	100.00	%	<a href="#">Tabel 48</a>
67	Cakupan Penjangkaran Kesehatan Siswa SD dan Setingkat	#DIV/0!	#DIV/0!	81.17	%	<a href="#">Tabel 49</a>
68	Rasio Tumpatan/Pencabutan Gigi Tetap			0.53		<a href="#">Tabel 50</a>
69	SD/MI yang melakukan sikat gigi massal			10.76	sekolah	<a href="#">Tabel 51</a>
70	SD/MI yang mendapat pelayanan gigi			39.46	sekolah	<a href="#">Tabel 51</a>
71	Murid SD/MI Diperiksa (UKGS)	51.04	48.83	49.99	%	<a href="#">Tabel 51</a>
72	Murid SD/MI Mendapat Perawatan (UKGS)	71.96	55.13	64.04	%	<a href="#">Tabel 51</a>
73	Siswa SD dan setingkat mendapat perawatan gigi dan mulut	71.96	55.13	64.04	%	<a href="#">Tabel 51</a>
74	Pelayanan Kesehatan Usila (60 tahun +)	72.77	88.31	80.81	%	<a href="#">Tabel 52</a>
<b>C.2 Akses dan Mutu Pelayanan Kesehatan Persentase</b>						
75	Peserta Jaminan Pemeliharaan Kesehatan	-	-	37.67	%	<a href="#">Tabel 53</a>
76	Cakupan Kunjungan Rawat Jalan	#DIV/0!	64.76	127.51	%	<a href="#">Tabel 54</a>
77	Cakupan Kunjungan Rawat Inap	2.04	2.54	2.24	%	<a href="#">Tabel 54</a>
78	Angka kematian kasar/ <i>Gross Death Rate</i> (GDR) di RS	2.72	2.06	2.36	per 100.000 pasien keluar	<a href="#">Tabel 55</a>
79	Angka kematian murni/ <i>Nett Death Rate</i> (NDR) di RS	1.01	0.92	0.96	per 100.000 pasien keluar	<a href="#">Tabel 55</a>
80	<i>Bed Occupation Rate</i> (BOR) di RS			52.33	%	<a href="#">Tabel 56</a>
81	<i>Bed Turn Over</i> (BTO) di RS			57.67	Kali	<a href="#">Tabel 56</a>
82	<i>Turn of Interval</i> (TOI) di RS			3.02	Hari	<a href="#">Tabel 56</a>
83	<i>Average Length of Stay</i> (ALOS) di RS			-	Hari	<a href="#">Tabel 56</a>
<b>C.3 Perilaku Hidup Masyarakat</b>						
87	Rumah Tangga ber-PHBS			-	%	<a href="#">Tabel 57</a>
<b>C.4 Keadaan Lingkungan</b>						
88	Persentase rumah sehat			17.29	%	<a href="#">Tabel 58</a>

NO	INDIKATOR	ANGKA/NILAI			Satuan	No. Lampiran
		L	P	L + P		
89	Penduduk yang memiliki akses air minum yang layak			2.13	%	<a href="#">Tabel 59</a>
90	Penyelenggara air minum memenuhi syarat kesehatan			100.00	%	<a href="#">Tabel 60</a>
91	Penduduk yg memiliki akses sanitasi layak (jamban sehat)			14.45	%	<a href="#">Tabel 61</a>
92	Desa STBM			53.22	%	<a href="#">Tabel 62</a>
93	Tempat-tempat umum memenuhi syarat			#DIV/0!	%	<a href="#">Tabel 63</a>
	TPM memenuhi syarat higiene sanitasi			98.10	%	<a href="#">Tabel 64</a>
	TPM tidak memenuhi syarat dibina			43.18	%	<a href="#">Tabel 65</a>
	TPM memenuhi syarat diuji petik			5.53	%	<a href="#">Tabel 65</a>
<b>D. SUMBERDAYA KESEHATAN</b>						
<b>D.1 Sarana Kesehatan</b>						
94	Jumlah Rumah Sakit Umum			1.00	RS	<a href="#">Tabel 67</a>
95	Jumlah Rumah Sakit Khusus			-	RS	<a href="#">Tabel 67</a>
96	Jumlah Puskesmas Rawat Inap			8.00		<a href="#">Tabel 67</a>
97	Jumlah Puskesmas non-Rawat Inap			18.00		<a href="#">Tabel 67</a>
	Jumlah Puskesmas Keliling			26.00		<a href="#">Tabel 67</a>
	Jumlah Puskesmas pembantu			116.00		<a href="#">Tabel 67</a>
98	Jumlah Apotek			20.00		<a href="#">Tabel 67</a>
99	RS dengan kemampuan pelayanan gadar level 1			100.00	%	<a href="#">Tabel 68</a>
100	Jumlah Posyandu			324.00	Posyandu	<a href="#">Tabel 69</a>
101	Posyandu Aktif			24.07	%	<a href="#">Tabel 69</a>
102	Rasio posyandu per 100 balita			0.99	per 100 balita	<a href="#">Tabel 69</a>
103	UKBM					
	Poskesdes			78.00	Poskesdes	<a href="#">Tabel 70</a>
	Polindes			34.00	Polindes	<a href="#">Tabel 70</a>
	Posbindu			8.00	Posbindu	<a href="#">Tabel 70</a>
104	Jumlah Desa Siaga			151.00	Desa	<a href="#">Tabel 71</a>
105	Persentase Desa Siaga			64.81	%	<a href="#">Tabel 71</a>
<b>D.2 Tenaga Kesehatan</b>						
106	Jumlah Dokter Spesialis	-	-	5.00	Orang	<a href="#">Tabel 72</a>
107	Jumlah Dokter Umum	28.00	22.00	50.00	Orang	<a href="#">Tabel 72</a>
108	Rasio Dokter (spesialis+umum)			14.37	per 100.000 penduduk	<a href="#">Tabel 72</a>
109	Jumlah Dokter Gigi + Dokter Gigi Spesialis	2.00	8.00	10.00	Orang	<a href="#">Tabel 72</a>
110	Rasio Dokter Gigi (termasuk Dokter Gigi Spesialis)			2.87	per 100.000 penduduk	
111	Jumlah Bidan		329.00		Orang	<a href="#">Tabel 73</a>
112	Rasio Bidan per 100.000 penduduk		193.07		per 100.000 penduduk	<a href="#">Tabel 73</a>
113	Jumlah Perawat	168.00	272.00	440.00	Orang	<a href="#">Tabel 73</a>



NO	INDIKATOR	ANGKA/NILAI			No. Lampiran	
		L	P	L + P		Satuan
114	Rasio Perawat per 100.000 penduduk			126.42	per 100.000 penduduk	<a href="#">Tabel 73</a>
115	Jumlah Perawat Gigi	5.00	20.00	25.00	Orang	<a href="#">Tabel 73</a>
116	Jumlah Tenaga Kefarmasian	2.00	20.00	22.00	Orang	<a href="#">Tabel 74</a>
117	Jumlah Tenaga Kesehatan kesehatan	16.00	14.00	30.00	Orang	<a href="#">Tabel 75</a>
118	Jumlah Tenaga Sanitasi	15.00	10.00	35.00	Orang	<a href="#">Tabel 76</a>
119	Jumlah Tenaga Gizi	9.00	25.00	49.00	Orang	<a href="#">Tabel 77</a>
<b>D.3 Pembiayaan Kesehatan</b>						
120	Total Anggaran Kesehatan			115,820,173,000.00	Rp	<a href="#">Tabel 81</a>
121	APBD Kesehatan terhadap APBD Kab/Kota			5.55	%	<a href="#">Tabel 81</a>
122	Anggaran Kesehatan Perkapita			332,769.73	Rp	<a href="#">Tabel 81</a>

TABEL 1

LUAS WILAYAH, JUMLAH DESA/KELURAHAN, JUMLAH PENDUDUK, JUMLAH RUMAH TANGGA,  
DAN KEPADATAN PENDUDUK MENURUT KECAMATAN  
KABUPATEN KAPUAS  
TAHUN 2016

NO	KECAMATAN	LUAS WILAYAH ( <i>km</i> <sup>2</sup> )	JUMLAH			JUMLAH PENDUDUK	JUMLAH RUMAH TANGGA	RATA-RATA JIWA/RUMAH TANGGA	KEPADATAN PENDUDUK <i>per km</i> <sup>2</sup>
			DESA	KELURAHAN	DESA + KELURAHAN				
1	2	3	4	5	6	7	8	9	10
1	Selat	111.74	2	8	10	60,027	15,263	3.93	537.20
2	Bataguh	282.26	14	1	15	35,601	9,318	3.82	126.13
3	Kapuas Timur	202.00	7	-	7	24,827	6,614	3.75	122.91
4	Kapuas Kuala	348.08	13	-	13	19,793	5,215	3.80	56.86
5	Tamban Catur	78.92	10	-	10	15,393	4,095	3.76	195.05
6	Kapuas Hilir	91.00	3	5	8	13,752	3,813	3.61	151.12
7	Pulau Petak	135.00	12	-	12	19,909	5,244	3.80	147.47
8	Kapuas Murung	273.09	21	2	23	25,939	6,935	3.74	94.98
9	Dadahup	217.91	15	-	15	11,871	3,083	3.85	54.48
10	Basarang	206.00	14	-	14	19,066	4,646	4.10	92.55
11	Kapuas Barat	504.23	11	1	12	19,423	4,871	3.99	38.52
12	Mantangai	6,103.77	38	-	38	37,450	9,566	3.91	6.14
13	Timpah	2,016.00	9	-	9	10,072	2,435	4.14	5.00
14	Kapuas Tengah	1,145.00	13	-	13	14,990	3,400	4.41	13.09
15	Pasak Talawang	688.00	10	-	10	6,334	1,388	4.56	9.21
16	Kapuas Hulu	1,274.00	14	-	14	7,960	1,889	4.21	6.25
17	Mandau Talawang	1,322.00	10	-	10	5,642	1,292	4.37	4.27
JUMLAH (KAB/KOTA)		14,999.0	216	17	233	348,049	89,067	3.91	23.20

TABEL 2

JUMLAH PENDUDUK MENURUT JENIS KELAMIN DAN KELOMPOK UMUR  
KABUPATEN KAPUAS  
TAHUN 2016

NO	KELOMPOK UMUR (TAHUN)	JUMLAH PENDUDUK			
		LAKI-LAKI	PEREMPUAN	LAKI-LAKI+PEREMPUAN	RASIO JENIS KELAMIN
1	2	3	4	5	6
1	0 - 4	16,629	16,143	32,772	103.01
2	5 - 9	16,982	16,013	32,995	106.05
3	10 - 14	17,302	16,792	34,094	103.04
4	15 - 19	17,030	16,306	33,336	104.44
5	20 - 24	15,085	14,244	29,329	105.90
6	25 - 29	14,383	13,709	28,092	104.92
7	30 - 34	14,381	14,467	28,848	99.41
8	35 - 39	14,802	14,550	29,352	101.73
9	40 - 44	13,669	13,007	26,676	105.09
10	45 - 49	11,553	10,357	21,910	111.55
11	50 - 54	8,989	8,301	17,290	108.29
12	55 - 59	6,603	5,919	12,522	111.56
13	60 - 64	4,373	4,235	8,608	103.26
14	65 - 69	2,776	2,760	5,536	100.58
15	70 - 74	1,694	1,851	3,545	91.52
16	75+	1,397	1,747	3,144	79.97
JUMLAH		177,648	170,401	348,049	104.25
ANGKA BEBAN TANGGUNGAN ( <i>DEPENDENCY RATIO</i> )				48	

TABEL 3

PENDUDUK BERUMUR 10 TAHUN KE ATAS YANG MELEK HURUF  
DAN IJAZAH TERTINGGI YANG DIPEROLEH MENURUT JENIS KELAMIN  
KABUPATEN KAPUAS  
TAHUN 2016

NO	VARIABEL	JUMLAH			PERSENTASE		
		LAKI-LAKI	PEREMPUAN	LAKI-LAKI+ PEREMPUAN	LAKI-LAKI	PEREMPUAN	LAKI-LAKI+ PEREMPUAN
1	2	3	4	5	6	7	8
1	PENDUDUK BERUMUR 10 TAHUN KE ATAS			0			
2	PENDUDUK BERUMUR 10 TAHUN KE ATAS YANG MELEK HURUF			0	#N/A	#DIV/0!	#N/A
3	PERSENTASE PENDIDIKAN TERTINGGI YANG DITAMATKAN:						
	a. TIDAK MEMILIKI IJAZAH SD			0	#N/A	#DIV/0!	#N/A
	b. SD/MI			0	#N/A	#DIV/0!	#N/A
	c. SMP/ MTs			0	#DIV/0!	#DIV/0!	#DIV/0!
	d. SMA/ MA			0	#DIV/0!	#DIV/0!	#DIV/0!
	e. SEKOLAH MENENGAH KEJURUAN			0	#DIV/0!	#DIV/0!	#DIV/0!
	f. DIPLOMA I/DIPLOMA II			0	#DIV/0!	#DIV/0!	#DIV/0!
	g. AKADEMI/DIPLOMA III			0	#DIV/0!	#DIV/0!	#DIV/0!
	h. UNIVERSITAS/DIPLOMA IV			0	#DIV/0!	#DIV/0!	#DIV/0!
	i. S2/S3 (MASTER/DOKTOR)			0	#DIV/0!	#DIV/0!	#DIV/0!

TABEL 4

JUMLAH KELAHIRAN MENURUT JENIS KELAMIN, KECAMATAN DAN PUSKESMAS  
KABUPATEN KAPUAS  
TAHUN 2016

NO	KECAMATAN	NAMA PUSKESMAS	JUMLAH KELAHIRAN								
			LAKI-LAKI			PEREMPUAN			LAKI-LAKI + PEREMPUAN		
			HIDUP	MATI	HIDUP + MATI	HIDUP	MATI	HIDUP + MATI	HIDUP	MATI	HIDUP + MATI
1	2	3	4	5	6	7	8	9	10	11	12
1	Selat	Selat			0			0	103	0	103
		Melati			0			0	574	0	574
		Pulau Telo			0			0	106	1	107
		Handel Panamas			0			0	68	0	68
2	Bataguh	Terusan Tengah			0			0	147	1	148
		Pulau Kupang			0			0	357	0	357
3	Kapuas Timur	Anjir Serapat			0			0	98	0	98
4	Kapuas Kuala	Lupak			0			0	141	1	142
5	Tamban Catur	Tamban Catur			0			0	389	2	391
		Tamban Baru			0			0	245	2	247
6	Kapuas Hilir	Barimba			0			0	283	5	288
7	Pulau Petak	Sei Tatas			0			0	388	2	341
8	Kapuas Murung	Palingkau			0			0	440	3	443
		Palangkau			0			0	40	0	40
9	Dadahup	Dadahup			0			0	60	1	61
		Talekung Punai			0			0	133	3	136
10	Basarang	Basarang			0			0	360	1	361
11	Kapuas Barat	Mandomai			0			0	238	1	239
12	Mantangai	Mantangai			0			0	227	0	227
		Danau Rawah			0			0	183	6	189
		Lamunti			0			0	195	6	201
13	Timpah	Timpah			0			0	158	3	161
14	Kapuas Tengah	Pujon			0			0	238	0	238
15	Pasak Talawang	Jangkang			0			0	79	0	79
16	Kapuas Hulu	Sei Hanyo			0			0	79	0	79
17	Mandau Talawang	Sei Pinang			0			0	120	0	120
JUMLAH (KAB/KOTA)			0	0	0	0	0	0	5,449	38	5,487
ANGKA LAHIR MATI PER 1.000 KELAHIRAN (DILAPORKAN)				#DIV/0!			#DIV/0!			6.9	

Sumber: PWS KIA Dinkes Kab. Kapuas 2016

Keterangan : Angka Lahir Mati (dilaporkan) tersebut di atas belum tentu menggambarkan Angka Lahir Mati yang sebenarnya di populasi

TABEL 5

JUMLAH KEMATIAN NEONATAL, BAYI, DAN BALITA MENURUT JENIS KELAMIN, KECAMATAN, DAN PUSKESMAS  
KABUPATEN KAPUAS  
TAHUN 2016

NO	KECAMATAN	PUSKESMAS	JUMLAH KEMATIAN												
			LAKI - LAKI				PEREMPUAN				LAKI - LAKI + PEREMPUAN				
			NEONATAL	BAYI <sup>a</sup>	ANAK BALITA	BALITA	NEONATAL	BAYI <sup>a</sup>	ANAK BALITA	BALITA	NEONATAL	BAYI <sup>a</sup>	ANAK BALITA	BALITA	
1	2	3	4	5	6	7	8	9	10	11	12	13	14	15	
1	Selat	Selat										-			0
		Melati										1	1		1
		Pulau Telo										-			0
		Handel Panamas										-			0
2	Bataguh	Terusan Tengah										7	7		7
		Pulau Kupang										3	3		3
3	Kapuas Timur	Anjir Serapat										-			0
4	Kapuas Kuala	Lupak										-			0
5	Tamban Catur	Tamban Catur										-	1	2	3
		Tamban Baru										3	4	2	6
6	Kapuas Hilir	Barimba										2	2		2
7	Pulau Petak	Sei Tatas										9	11	1	12
8	Kapuas Murung	Palingkau										6	6		6
		Palangkau										1	1		1
9	Dadahup	Dadahup										-			0
		Talekung Punai										2	2		2
10	Basarang	Basarang										3	3	1	4
11	Kapuas Barat	Mandomai										-			0
12	Mantangai	Mantangai										-		1	1
		Danau Rawah										-			0
		Lamunti										2	4		4
	Timpah	Timpah										2	4		4
	Kapuas Tengah	Pujon										-			0
	Pasak Talawang	Jangkang										-			0
	Kapuas Hulu	Sei Hanyo										1	2		2
	Mandau Talawang	Sei Pinang										-			0
JUMLAH (KAB/KOTA)			0	0	0	0	0	0	0	0	0	42	51	7	58
ANGKA KEMATIAN (DILAPORKAN)			#DIV/0!	#DIV/0!	#DIV/0!	#DIV/0!	#DIV/0!	#DIV/0!	#DIV/0!	#DIV/0!	#DIV/0!	8	9.4	1	10.6

Sumber: PWS KIA Dinkes Kab. Kapuas 2016

Keterangan : - Angka Kematian (dilaporkan) tersebut di atas belum tentu menggambarkan AKN/AKB/AKABA yang sebenarnya di populasi

- a : kematian bayi termasuk kematian pada neonatal

Bayi = Jumlah neonatal ditambah jumlah bayi

TABEL 6

JUMLAH KEMATIAN IBU MENURUT KELOMPOK UMUR, KECAMATAN, DAN PUSKESMAS  
KABUPATEN KAPUAS  
TAHUN 2016

NO	KECAMATAN	PUSKESMAS	JUMLAH LAHIR HIDUP	KEMATIAN IBU																
				JUMLAH KEMATIAN IBU HAMIL				JUMLAH KEMATIAN IBU BERSALIN				JUMLAH KEMATIAN IBU NIFAS				JUMLAH KEMATIAN IBU				
				< 20 tahun	20-34 tahun	≥35 tahun	JUMLAH	< 20 tahun	20-34 tahun	≥35 tahun	JUMLAH	< 20 tahun	20-34 tahun	≥35 tahun	JUMLAH	< 20 tahun	20-34 tahun	≥35 tahun	JUMLAH	
1	2	3	4	5	6	7	8	9	10	11	12	13	14	15	16	17	18	19	20	
1	Selat	Selat	103			-	0			-	-	0			-	-	0	0	0	0
		Melati	574			-	0			-	-	0			-	-	0	0	0	0
		Pulau Telo	106			-	0			-	-	0			-	-	0	0	0	0
		Handel Panamas	68			-	0			-	-	0			-	-	0	0	0	0
2	Bataguh	Terusan Tengah	147			-	0			-	-	0			-	-	0	0	0	0
		Pulau Kupang	357			-	0			-	-	0			-	-	0	0	0	0
3	Kapuas Timur	Anjir Serapat	98			-	0			-	-	0			-	-	0	0	0	0
4	Kapuas Kuala	Lupak	141			-	0			-	-	0			-	-	0	0	0	0
5	Tamban Catur	Tamban Catur	389			-	0			-	-	0			-	-	0	0	0	0
		Tamban Baru	245			-	0			-	-	0			-	-	0	0	0	0
6	Kapuas Hilir	Barimba	283			-	0			-	-	0			-	-	0	0	0	0
7	Pulau Petak	Sei Tatas	388			-	0			-	-	0			-	-	0	0	0	2
8	Kapuas Murung	Palingkau	440			-	0			-	-	0			-	-	0	0	0	0
		Palangkau	40			-	0			-	-	0			-	-	0	0	0	0
9	Dadahup	Dadahup	60			-	0			-	-	0			-	-	0	0	0	0
		Talekung Punai	133			-	0			-	-	0			-	-	0	0	0	0
10	Basarang	Basarang	360			-	0			-	-	0			-	-	0	0	0	0
11	Kapuas Barat	Mandomai	238			-	0			-	-	0			-	-	0	0	0	0
12	Mantangai	Mantangai	227			-	0			-	-	0			-	-	0	0	0	0
		Danau Rawah	183			-	0			-	-	0			-	-	0	0	0	0
		Lamunti	195			-	0			-	-	0			-	-	0	0	0	2
13	Timpah	Timpah	158			-	0			-	-	0			-	-	0	0	0	1
14	Kapuas Tengah	Pujon	238			-	0			-	-	0			-	-	0	0	0	1
15	Pasak Talawang	Jangkang	79			-	0			-	-	0			-	-	0	0	0	0
16	Kapuas Hulu	Sei Hanyo	79			-	0			-	-	0			-	-	0	0	0	1
17	Mandau Talawang	Sei Pinang	120			-	0			-	-	0			-	-	0	0	0	0
JUMLAH (KABI/KOTA)			5,449	0	0	0	0	0	0	0	0	0	0	0	0	0	0	0	0	7
ANGKA KEMATIAN IBU (DILAPORKAN)																				128

Sumber: PWS KIA Dinkes Kab. Kapuas 2016

Keterangan:

- Jumlah kematian ibu = jumlah kematian ibu hamil + jumlah kematian ibu bersalin + jumlah kematian ibu nifas

- Angka Kematian Ibu (dilaporkan) tersebut di atas belum bisa menggambarkan AKI yang sebenarnya di populasi

TABEL 7

KASUS BARU TB BTA+, SELURUH KASUS TB, KASUS TB PADA ANAK, DAN CASE NOTIFICATION RATE (CNR) PER 100.000 PENDUDUK  
MENURUT JENIS KELAMIN, KECAMATAN, DAN PUSKESMAS  
KABUPATEN KAPUAS  
TAHUN 2016

NO	KECAMATAN	PUSKESMAS	JUMLAH PENDUDUK			JUMLAH KASUS BARU TB BTA+						JUMLAH SELURUH KASUS TB				KASUS TB ANAK 0-14 TAHUN	
			L	P	L+P	L		P		L+P	L		P		L+P	JUMLAH	%
						JUMLAH	%	JUMLAH	%		JUMLAH	%	JUMLAH	%			
1	2	3	4	5	6	7	8	9	10	11	12	13	14	15	16	17	18
1	Selat	Selat	4,788	4,425	9,213	8	88.89	1	11.11	9	12	66.67	6	33.33	18	0	0.00
		Melati	17,597	16,423	34,020	17	74	6	26.09	23	32	71	13	28.89	45	0	0.00
		Pulau Telo	5,484	5,274	10,758	7	64	4	36.36	11	10	50	10	50.00	20	0	0.00
		Handel Panamas	2,735	2,548	5,283	2	100	0	0.00	2	2	67	1	33.33	3	0	0.00
2	Bataguh	Terusan Tengah	6,327	6,035	12,362	2	67	1	33.33	3	2	29	5	71.43	7	0	0.00
		Pulau Kupang	11,577	11,196	22,773	8	53	7	46.67	15	10	48	11	52.38	21	0	0.00
3	Kapuas Timur	Anjir Serapat	12,755	11,746	24,501	7	41	10	58.82	17	11	44	14	56.00	25	0	0.00
4	Kapuas Kuala	Lupak	10,032	9,506	19,538	4	67	2	33.33	6	7	64	4	36.36	11	0	0.00
5	Tampan Catur	Tampan Catur	4,590	4,409	8,999	1	25	3	75.00	4	1	17	5	83.33	6	0	0.00
		Tampan Baru	3,176	3,017	6,193	4	67	2	33.33	6	5	71	2	28.57	7	0	0.00
6	Kapuas Hilir	Barimba	7,469	6,844	14,313	6	60	4	40.00	10	10	71	4	28.57	14	1	7.14
7	Pulau Petak	Sei Tatas	10,183	9,476	19,659	13	72	5	27.78	18	16	73	6	27.27	22	1	4.55
8	Kapuas Murung	Palingkau	11,749	10,653	22,402	8	73	3	27.27	11	13	68	6	31.58	19	0	0.00
		Palangkau	3,744	3,446	7,190	0	#DIV/0!	0	#DIV/0!	0	1	100	0	0.00	1	0	0.00
9	Dadahup	Dadahup	2,499	2,465	4,964	5	83	1	16.67	6	5	83	1	16.67	6	0	0.00
		Talekung Punai	3,338	3,404	6,742	1	50	1	50.00	2	2	67	1	33.33	3	0	0.00
10	Basarang	Basarang	9,571	9,243	18,814	2	67	1	33.33	3	2	40	3	60.00	5	0	0.00
11	Kapuas Barat	Mandomai	9,677	9,482	19,159	3	43	4	57.14	7	8	57	6	42.86	14	0	0.00
12	Mantangai	Mantangai	7,859	7,894	15,753	1	50	1	50.00	2	5	63	3	37.50	8	0	0.00
		Danau Rawah	4,604	4,625	9,229	0	#DIV/0!	0	#DIV/0!	0	0	#DIV/0!	0	#DIV/0!	0	0	#DIV/0!
		Lamunti	5,934	6,008	11,942	7	78	2	22.22	9	11	85	2	15.38	13	0	0.00
13	Timpah	Timpah	4,997	4,937	9,934	2	67	1	33.33	3	2	50	2	50.00	4	0	0.00
14	Kapuas Tengah	Pujon	7,302	7,393	14,695	2	67	1	33.33	3	4	67	2	33.33	6	0	0.00
15	Pasak Talawang	Jangkang	3,085	3,125	6,210	0	0	1	100.00	1	0	0	2	100.00	2	0	0.00
16	Kapuas Hulu	Sei Hanyo	3,849	3,995	7,844	5	71	2	28.57	7	8	67	4	33.33	12	0	0.00
17	Mandau Talawang	Sei Pinang	2,727	2,832	5,559	0	#DIV/0!	0	#DIV/0!	0	0	#DIV/0!	0	#DIV/0!	0	1	#DIV/0!
		RSUD Kapuas				26	68	12	32	38	62	70	26	30	88	0	0
JUMLAH (KAB/KOTA)			177,648	170,401	348,049	141	65	75	35	216	241	63	139	37	380	3	1
CNR KASUS BARU TB BTA+ PER 100.000 PENDUDUK						79.37		44.01		62.06							
CNR SELURUH KASUS TB PER 100.000 PENDUDUK											135.66		81.57		109.18		

115

4

Sumber: Bidang PMK Dinkes Kab. Kapuas 2016

Keterangan:

Jumlah pasien adalah seluruh pasien yang ada di wilayah kerja puskesmas tersebut termasuk pasien yang ditemukan di BBKPM/BPKPM/BP4, RS, Lembaga Pemasyarakatan, rumah tahanan, dokter praktek swasta, klinik dll

Catatan : Jumlah kolom 6 = jumlah kolom 7 pada Tabel 1, yaitu sebesar: XXXXXXXXXX



TABEL 8

JUMLAH KASUS DAN ANGKA PENEMUAN KASUS TB PARU BTA+ MENURUT JENIS KELAMIN, KECAMATAN, DAN PUSKESMAS  
KABUPATEN KAPUAS  
TAHUN 2016

NO	KECAMATAN	PUSKESMAS	SUSPEK			TB PARU					
						BTA (+)			% BTA (+) TERHADAP SUSPEK		
			L	P	L + P	L	P	L + P	L	P	L + P
1	2	3	4	5	6	7	8	9	10	11	12
1	Selat	Selat			67	8	1	9	#DIV/0!	#DIV/0!	13.43
		Melati			106	17	6	23	#DIV/0!	#DIV/0!	21.70
		Pulau Telo			32	7	4	11	#DIV/0!	#DIV/0!	34.38
		Handel Panamas			2	2	0	2	#DIV/0!	#DIV/0!	100.00
2	Bataguh	Terusan Tengah			20	2	1	3	#DIV/0!	#DIV/0!	15.00
		Pulau Kupang			45	8	7	15	#DIV/0!	#DIV/0!	33.33
3	Kapuas Timur	Anjir Serapat			73	7	10	17	#DIV/0!	#DIV/0!	23.29
4	Kapuas Kuala	Lupak			100	4	2	6	#DIV/0!	#DIV/0!	6.00
5	Tamban Catur	Tamban Catur			13	1	3	4	#DIV/0!	#DIV/0!	30.77
		Tamban Baru			63	4	2	6	#DIV/0!	#DIV/0!	9.52
6	Kapuas Hilir	Barimba			26	6	4	10	#DIV/0!	#DIV/0!	38.46
7	Pulau Petak	Sei Tatas			98	13	5	18	#DIV/0!	#DIV/0!	18.37
8	Kapuas Murung	Palingkau			45	8	3	11	#DIV/0!	#DIV/0!	24.44
		Palangkau			2	0	0	0	#DIV/0!	#DIV/0!	0.00
9	Dadahup	Dadahup			14	5	1	6	#DIV/0!	#DIV/0!	42.86
		Talekung Punai			3	1	1	2	#DIV/0!	#DIV/0!	66.67
10	Basarang	Basarang			6	2	1	3	#DIV/0!	#DIV/0!	50.00
11	Kapuas Barat	Mandomai			12	3	4	7	#DIV/0!	#DIV/0!	58.33
12	Mantangai	Mantangai			0	1	1	2	#DIV/0!	#DIV/0!	#DIV/0!
		Danau Rawah			7	0	0	0	#DIV/0!	#DIV/0!	0.00
		Lamunti			2	7	2	9	#DIV/0!	#DIV/0!	450.00
13	Timpah	Timpah			17	2	1	3	#DIV/0!	#DIV/0!	17.65
14	Kapuas Tengah	Pujon			57	2	1	3	#DIV/0!	#DIV/0!	5.26
15	Pasak Talawang	Jangkang			2	0	1	1	#DIV/0!	#DIV/0!	50.00
16	Kapuas Hulu	Sei Hanyo			4	5	2	7	#DIV/0!	#DIV/0!	175.00
17	Mandau Talawang	Sei Pinang			0	0	0	0	#DIV/0!	#DIV/0!	#DIV/0!
		RSUD Kapuas			356	26	12	38	#DIV/0!	#DIV/0!	11
JUMLAH (KAB/KOTA)			0	0	1,172	141	75	216	#DIV/0!	#DIV/0!	18.43

Sumber: Bidang PMK Dinkes Kab. Kapuas 2015

Keterangan:

Jumlah pasien adalah seluruh pasien yang ada di wilayah kerja puskesmas tersebut termasuk pasien yang ditemukan di BBKPM/BPKPM/BP4, RS, Lembaga Pemasarakatan, rumah tahanan, dokter praktek swasta, klinik dll

TABEL 9

ANGKA KESEMBUHAN DAN PENGOBATAN LENGKAP TB PARU BTA+ SERTA KEBERHASILAN PENGOBATAN MENURUT JENIS KELAMIN, KECAMATAN, DAN PUSKESMAS  
KABUPATEN KAPUAS  
TAHUN 2016

NO	KECAMATAN	PUSKESMAS	BTA (+) DIobati			ANGKA KESEMBUHAN (CURE RATE)									ANGKA PENGOBATAN LENGKAP (COMPLETE RATE)						ANGKA KEBERHASILAN PENGOBATAN (SUCCESS RATE/SR)			JUMLAH KEMATIAN SELAMA PENGOBATAN		
						L		P		L + P		L		P		L + P		L	P	L+P	L	P	L+P			
			L	P	L + P	JUMLAH	%	JUMLAH	%	JUMLAH	%	JUMLAH	%	JUMLAH	%	JUMLAH	%	JUMLAH	%	L	P	L+P	L	P	L+P	
1	Selat	Selat	9	4	13	7	77.78	3	75.00	10	76.92	0	0.00	0	0.00	0	0.00	77.78	75.00	76.92	0	1	1			
		Melati	15	4	19	10	66.67	2	50.00	12	63.16	1	6.67	1	25.00	2	10.53	73.33	75.00	73.68	2	0	2			
		Pulau Telo	4	3	7	3	75.00	2	66.67	5	71.43	1	25.00	1	33.33	1	14.29	100.00	100.00	85.71	0	0	0			
		Handel Panamas	0	0	0	0	#DIV/0!	0	#DIV/0!	0	#DIV/0!	0	#DIV/0!	0	#DIV/0!	0	#DIV/0!	#DIV/0!	#DIV/0!	#DIV/0!	0	0	0			
2	Bataguh	Terusan Tengah	3	2	5	3	100.00	2	100.00	5	100.00	0	0.00	0	0.00	0	0.00	100.00	100.00	100.00	0	0	1			
		Pulau Kupang	5	2	7	1	20.00	0	0.00	1	14.29	2	40.00	2	100.00	4	57.14	60.00	100.00	71.43	0	0	2			
3	Kapuas Timur	Anjir Serapat	9	4	13	5	55.56	4	100.00	9	69.23	1	11.11	0	0.00	1	7.69	66.67	100.00	76.92	2	0	2			
4	Kapuas Kuala	Lupak	5	0	5	0	100.00	0	#DIV/0!	5	100.00	0	0.00	0	#DIV/0!	0	0.00	100.00	#DIV/0!	100.00	0	0	1			
5	Tamban Catur	Tamban Catur	1	1	2	1	100.00	1	100.00	2	100.00	0	0.00	0	0.00	0	0.00	100.00	100.00	100.00	0	0	1			
		Tamban Baru	3	2	5	3	100.00	2	100.00	5	100.00	0	0.00	0	0.00	0	0.00	100.00	100.00	100.00	0	0	0			
6	Kapuas Hilir	Barimba	2	4	6	0	0.00	3	75.00	3	50.00	1	50.00	1	25.00	2	33.33	50.00	100.00	83.33	0	0	1			
7	Pulau Petak	Sei Tatas	9	5	14	7	77.78	3	60.00	10	71.43	1	11.11	1	20.00	1	7.14	88.89	80.00	78.57	0	1	1			
8	Kapuas Murung	Palingkau	2	2	4	2	100.00	2	100.00	4	100.00	0	0.00	0	0.00	0	0.00	100.00	100.00	100.00	0	0	0			
		Palangka	0	0	0	0	#DIV/0!	0	#DIV/0!	0	#DIV/0!	0	#DIV/0!	0	#DIV/0!	0	#DIV/0!	#DIV/0!	#DIV/0!	#DIV/0!	0	0	0			
9	Dadahup	Dadahup	1	0	1	1	100.00	0	#DIV/0!	1	100.00	0	0.00	0	#DIV/0!	0	0.00	100.00	#DIV/0!	100.00	0	0	0			
		Talekung Punai	0	0	0	0	#DIV/0!	0	#DIV/0!	0	#DIV/0!	0	#DIV/0!	0	#DIV/0!	0	#DIV/0!	#DIV/0!	#DIV/0!	#DIV/0!	0	0	0			
10	Basarang	Basarang	0	1	1	0	#DIV/0!	0	0.00	0	0.00	0	#DIV/0!	0	0.00	4	400.00	#DIV/0!	0.00	400.00	0	0	1			
11	Kapuas Barat	Mandomai	3	1	4	1	33.33	0	0.00	1	25.00	2	66.67	1	100.00	5	125.00	100.00	100.00	150.00	0	0	1			
12	Mantangai	Mantangai	0	2	2	0	#DIV/0!	1	50.00	1	50.00	0	#DIV/0!	1	50.00	1	50.00	#DIV/0!	100.00	100.00	0	0	1			
		Danau Rawah	0	0	0	0	#DIV/0!	0	#DIV/0!	0	#DIV/0!	0	#DIV/0!	0	#DIV/0!	0	#DIV/0!	#DIV/0!	#DIV/0!	#DIV/0!	0	0	0			
		Lamunti	6	1	7	0	0.00	0	0.00	0	0.00	5	83.33	1	100.00	1	14.29	83.33	100.00	14.29	0	0	1			
13	Timpah	Timpah	9	5	14	9	100.00	4	80.00	13	92.86	0	0.00	0	0.00	4	28.57	100.00	80.00	121.43	0	0	1			
14	Kapuas Tengah	Pujon	3	2	5	3	100.00	2	100.00	5	100.00	0	0.00	0	0.00	2	40.00	100.00	100.00	140.00	0	0	0			
15	Pasak Talawang	Jangkang	0	0	0	0	#DIV/0!	0	#DIV/0!	0	#DIV/0!	0	#DIV/0!	0	#DIV/0!	2	#DIV/0!	#DIV/0!	#DIV/0!	#DIV/0!	0	0	0			
16	Kapuas Hulu	Sei Hanyo	1	6	7	1	100.00	0	0.00	1	14.29	0	0.00	3	50.00	1	14.29	100.00	50.00	28.57	0	0	0			
17	Mandau Talawang	Sei Pinang	0	0	0	0	#DIV/0!	0	#DIV/0!	0	#DIV/0!	0	#DIV/0!	0	#DIV/0!	0	#DIV/0!	#DIV/0!	#DIV/0!	#DIV/0!	0	0	0			
		RSUD Kapuas	39	21	60	16	41.03	11	52.38	27	6	15.38	4	19.05	15	56.41	71.43	83.33	80.56	83	4	2	4			
JUMLAH (KAB/KOTA)			129	72	201	78	60.47	42	58.33	120	59.70	20	15.50	16	22.22	46	22.89	75.97	80.56	83	8	4	21			
ANGKA KEMATIAN SELAMA PENGOBATAN PER 100.000 PENDUDUK																					5	2	6			

Sumber: Bidang PMK Dinkes Kab. Kapuas 2015

Keterangan:

Jumlah pasien adalah seluruh pasien yang ada di wilayah kerja puskesmas tersebut termasuk pasien yang ditemukan di BBKPM/BPKPM/BP4, RS, Lembaga Pemasyarakatan, rumah tahanan, dokter praktek swasta, klinik dll

TABEL 10

PENEMUAN KASUS PNEUMONIA BALITA MENURUT JENIS KELAMIN, KECAMATAN, DAN PUSKESMAS  
KABUPATEN KAPUAS  
TAHUN 2016

NO	KECAMATAN	PUSKESMAS	JUMLAH BALITA			PNEUMONIA PADA BALITA									
						JUMLAH PERKIRAAN PENDERITA			PENDERITA DITEMUKAN DAN DITANGANI						
			L	P	L+P	L	P	L+P	L		P		L + P		
			7	8	9	JUMLAH	%	JUMLAH	%	JUMLAH	%				
1	2	3	4	5	6	7	8	9	10	11	12	13	14	15	
1	Selat	Selat	330	297	627	33	30	40	0	0	0	0	0	0	0
		Melati	407	586	993	41	59	149	0	0	0	0	0	0	0
		Pulau Telo	405	607	1,012	41	61	47	0	0.0	0	0.0	0	0	0.0
		Handel Panamas	236	205	441	24	21	23	0	0.0	0	0.0	0	0	0.0
2	Bataguh	Terusan Tengah	437	363	800	44	36	54	0	0.0	0	0.0	0	0.0	
		Pulau Kupang	746	912	1,658	75	91	100	0	0.0	0	0.0	0	0.0	
3	Kapuas Timur	Anjir Serapat	506	452	958	51	45	27	2	4.0	0	0.0	3	11.1111	
4	Kapuas Kuala	Lupak	510	494	1,004	51	49	39	0	0.0	0	0.0	2	5.1	
5	Tamban Catur	Tamban Catur	243	224	467	24	22	107	0	0.0	0	0.0	2	1.9	
		Tamban Baru	336	315	651	34	32	85	0	0.0	0	0.0	0	0.0	
6	Kapuas Hilir	Barimba	684	656	1,340	68	66	63	0	0.0	0	0.0	0	0.0	
7	Pulau Petak	Sei Tatas	699	719	1,418	70	72	86	0	0.0	0	0.0	0	0.0	
8	Kapuas Murung	Palingkau	875	805	1,680	88	81	98	0	0.0	0	0.0	0	0.0	
		Palangkau	154	151	305	15	15	31	0	0.0	0	0.0	0	0.0	
9	Dadahup	Dadahup	233	234	467	23	23	22	0	0.0	0	0.0	0	0.0	
		Talekung Punai	101	100	201	10	10	29	0	0.0	0	0.0	0	0.0	
10	Basarang	Basarang	850	868	1,718	85	87	82	0	0.0	0	0.0	0	0.0	
11	Kapuas Barat	Mandomai	964	981	1,945	96	98	84	0	0.0	0	0.0	0	0.0	
12	Mantangai	Mantangai	295	247	542	30	25	69	0	0.0	0	0.0	1	1.4	
		Danau Rawah	299	307	606	30	31	40	0	0.0	0	0.0	0	0.0	
		Lamunti	331	447	778	33	45	52	0	0.0	0	0.0	0	0.0	
13	Timpah	Timpah	247	258	505	25	26	43	1	4.0	0	0.0	0	0.0	
14	Kapuas Tengah	Pujon	575	620	1,195	58	62	64	0	0.0	0	0.0	0	0.0	
15	Pasak Talawang	Jangkang	170	183	353	17	18	27	0	0.0	0	0.0	0	0.0	
16	Kapuas Hulu	Sei Hanyo	0	-	-	-	-	34	0	#DIV/0!	0	#DIV/0!	0	0.0	
17	Mandau Talawang	Sei Pinang	0	-	-	-	-	24	0	#DIV/0!	0	#DIV/0!	0	0.0	
JUMLAH (KAB/KOTA)			10,633	11,031	21,664	1,063	1,103	1,519	3	0.28214	0	0	8	0.53	

Sumber: Bidang PMK Dinkes Kab. Kapuas 2015

Keterangan:

Jumlah kasus adalah seluruh kasus yang ada di wilayah kerja puskesmas tersebut termasuk kasus yang ditemukan di RS

TABEL 11

JUMLAH KASUS HIV, AIDS, DAN SYPHILIS MENURUT JENIS KELAMIN  
KABUPATEN KAPUAS  
TAHUN 2016

NO	KELOMPOK UMUR	HIV				AIDS				JUMLAH KEMATIAN AKIBAT AIDS			SYPHILIS			
		L	P	L+P	PROPORSI KELOMPOK UMUR	L	P	L+P	PROPORSI KELOMPOK UMUR	L	P	L+P	L	P	L+P	PROPORSI KELOMPOK UMUR
1	2	3	4	5	6	7	8	9	10	11	12	13	14	15	16	17
1	≤ 4 TAHUN			0	0.00			0	#DIV/0!			0			0	#DIV/0!
2	5 - 14 TAHUN		1	1	12.50			0	#DIV/0!			0			0	#DIV/0!
3	15 - 19 TAHUN			0	0.00			0	#DIV/0!			0			0	#DIV/0!
4	20 - 24 TAHUN	1		1	12.50			0	#DIV/0!			0			0	#DIV/0!
5	25 - 49 TAHUN	4	2	6	75.00			0	#DIV/0!			0			0	#DIV/0!
6	≥ 50 TAHUN			0	0.00			0	#DIV/0!			0			0	#DIV/0!
JUMLAH (KAB/KOTA)		5	3	8		0	0	0		0	0	0	0	0	0	
PROPORSI JENIS KELAMIN		62.50	37.50			#DIV/0!	#DIV/0!			#DIV/0!	#DIV/0!		#DIV/0!	#DIV/0!		

Sumber: Bidang PMK Dinkes Kab. Kapuas 2015

Ket: Jumlah kasus adalah seluruh kasus baru yang ada di wilayah kerja puskesmas tersebut termasuk kasus yang ditemukan di RS

TABEL 12

PERSENTASE DONOR DARAH DISKRINING TERHADAP HIV MENURUT JENIS KELAMIN  
KABUPATEN KAPUAS  
TAHUN 2016

NO	UNIT TRANSFUSI DARAH	DONOR DARAH														
		JUMLAH PENDONOR			SAMPEL DARAH DIPERIKSA/DISKRINING TERHADAP HIV						POSITIF HIV					
					L		P		L + P		L		P		L + P	
		L	P	L+P	JUMLAH	%	JUMLAH	%	JUMLAH	%	JUMLAH	%	JUMLAH	%	JUMLAH	%
1	2	3	4	5	6	7	8	9	10	11	12	13	14	15	16	17
1	RSUD dr. Soemarno S.	1,528	227	1,755	1,518	99.35	227	100.00	1,745	99.43	2	0.13	0	0.00	2	0.11
JUMLAH		1,528	227	1,755	1,518	99.35	227	100.00	1,745	99.43	2	0.13	0	-	2	0.11

Sumber: UTD RSUD dr. Soemarno S, 2016

TABEL 13

KASUS DIARE YANG DITANGANI MENURUT JENIS KELAMIN, KECAMATAN, DAN PUSKESMAS  
KABUPATEN KAPUAS  
TAHUN 2016

NO	KECAMATAN	PUSKESMAS	JUMLAH PENDUDUK			DIARE									
						JUMLAH TARGET PENEMUAN			DIARE DITANGANI						
			L	P	L+P	L	P	L+P	L		P		L + P		
			JUMLAH	%	JUMLAH	%	JUMLAH	%	JUMLAH	%	JUMLAH	%			
1	2	3	4	5	6	7	8	9	10	11	12	13	14	15	
1	Selat	Selat	4,788	4,425	9,213	102	95	197	157	153	157	166	314	159	
		Melati	17,597	16,423	34,020	377	351	728	185	49	218	62	403	55	
		Pulau Telo	5,484	5,274	10,758	117	113	230	72	61	191	169	263	114	
2	Bataguh	Handel Panamas	2,735	2,548	5,283	59	55	113	51	87	74	136	125	111	
		Terusan Tengah	6,327	6,035	12,362	135	129	265	100	74	120	93	220	83	
		Pulau Kupang	11,577	11,196	22,773	248	240	487	107	43	104	43	211	43	
3	Kapuas Timur	Anjir Serapat	12,755	11,746	24,501	273	251	524	62	23	147	58	209	40	
		Lupak	10,032	9,506	19,538	215	203	418	140	65	270	133	410	98	
5	Tamban Catur	Tamban Catur	4,590	4,409	8,999	98	94	193	183	186	165	175	348	181	
		Tamban Baru	3,176	3,017	6,193	68	65	133	166	244	212	328	378	285	
6	Kapuas Hilir	Barimba	7,469	6,844	14,313	160	146	306	140	88	164	112	304	99	
		Sei Tatas	10,183	9,476	19,659	218	203	421	145	67	181	89	326	77	
8	Kapuas Murung	Palingkau	11,749	10,653	22,402	251	228	479	279	111	281	123	560	117	
		Palangkau	3,744	3,446	7,190	80	74	154	81	101	123	167	204	133	
9	Dadahup	Dadahup	2,499	2,465	4,964	53	53	106	54	101	59	112	113	106	
		Talekung Punai	3,338	3,404	6,742	71	73	144	55	77	71	97	126	87	
10	Basarang	Basarang	9,571	9,243	18,814	205	198	403	481	235	422	213	903	224	
11	Kapuas Barat	Mandomai	9,678	9,483	19,161	207	203	410	143	69	139	68	282	69	
12	Mantangai	Mantangai	7,859	7,894	15,753	168	169	337	125	74	154	91	279	83	
		Danau Rawah	4,604	4,625	9,229	99	99	198	18	18	12	12	30	15	
		Lamunti	5,934	6,008	11,942	127	129	256	211	166	183	142	394	154	
13	Timpah	Timpah	4,997	4,937	9,934	107	106	213	83	78	58	55	141	66	
14	Kapuas Tengah	Pujon	7,302	7,393	14,695	156	158	314	154	99	195	123	349	111	
15	Pasak Talawang	Jangkang	3,085	3,125	6,210	66	67	133	621	941	681	1,018	1,302	980	
16	Kapuas Hulu	Sei Hanyo	3,849	3,995	7,844	82	85	168	293	356	240	281	533	318	
17	Mandau Talawang	Sei Pinang	2,727	2,832	5,559	58	61	119	246	422	227	375	473	398	
JUMLAH (KAB/KOTA)			177,649	170,402	348,051	3,802	3,647	7,448	4,352	114.5	4,848	132.9	9,200	123.5	
ANGKA KESAKITAN DIARE PER 1.000 PENDUDUK						214									

Sumber: Bidang PMK Dinkes Kab. Kapuas 2015

Ket: Jumlah kasus adalah seluruh kasus yang ada di wilayah kerja puskesmas tersebut termasuk kasus yang ditemukan di RS

TABEL 14

KASUS BARU KUSTA MENURUT JENIS KELAMIN, KECAMATAN, DAN PUSKESMAS  
KABUPATEN KAPUAS  
TAHUN 2016

NO	KECAMATAN	PUSKESMAS	KASUS BARU									
			Pausi Basiler (PB)/ Kusta kering			Multi Basiler (MB)/ Kusta Basah			PB + MB			
			L	P	L+P	L	P	L+P	L	P	L+P	
1	2	3	4	5	6	7	8	9	10	11	12	
1	Selat	Selat			0			0	0	0	0	0
		Melati			0		1	1	0	1	1	
		Pulau Telo			0			0	0	0	0	
		Handel Panamas			0			0	0	0	0	
2	Bataguh	Terusan Tengah			0			0	0	0	0	
		Pulau Kupang			0	2		2	2	0	2	
3	Kapuas Timur	Anjir Serapat			0	1		1	1	0	1	
4	Kapuas Kuala	Lupak			0			0	0	0	0	
5	Tamban Catur	Tamban Catur			0			0	0	0	0	
		Tamban Baru			0			0	0	0	0	
6	Kapuas Hilir	Barimba			0	1	1	2	1	1	2	
7	Pulau Petak	Sei Tatas			0	1	2	3	1	2	3	
8	Kapuas Murung	Palingkau			0			0	0	0	0	
		Palangkau			0			0	0	0	0	
9	Dadahup	Dadahup			0			0	0	0	0	
		Talekung Punai			0			0	0	0	0	
10	Basarang	Basarang			0	1	3	4	1	3	4	
11	Kapuas Barat	Mandomai			0	1	1	2	1	1	2	
12	Mantangai	Mantangai			0			0	0	0	0	
		Danau Rawah			0			0	0	0	0	
		Lamunti			0	2		2	2	0	2	
13	Timpah	Timpah			0	2		2	2	0	2	
14	Kapuas Tengah	Pujon			0			0	0	0	0	
15	Pasak talawang	Jangkang			0			0	0	0	0	
16	Kapuas Hulu	Sei Hanyo			0			0	0	0	0	
17	Mandau Talawang	Sei Pinang			0			0	0	0	0	
JUMLAH (KAB/KOTA)			0	0	0	11	8	19	11	8	19	
PROPORSI JENIS KELAMIN			#DIV/0!	#DIV/0!		57.89	42.11		57.89	42.11		
ANGKA PENEMUAN KASUS BARU (NCDR/NEW CASE DETECTION RATE) PER 100.000 PENDUDUK									6.192020175	4.694808129	5.459001462	

Sumber: Bidang PMK Dinkes Kab. Kapuas 2015

TABEL 15

KASUS BARU KUSTA 0-14 TAHUN DAN CACAT TINGKAT 2 MENURUT JENIS KELAMIN, KECAMATAN, DAN PUSKESMAS  
KABUPATEN KAPUAS  
TAHUN 2016

NO	KECAMATAN	PUSKESMAS	KASUS BARU				
			PENDERITA KUSTA	PENDERITA KUSTA 0-14 TAHUN		CACAT TINGKAT 2	
				JUMLAH	%	JUMLAH	%
1	2	3	4	5	6	7	8
1	Selat	Selat	-	-	#DIV/0!	0	#DIV/0!
		Melati	1	-	0.00	0	0.0
		Pulau Telo	-	-	#DIV/0!	0	#DIV/0!
		Handel Panamas	-	-	#DIV/0!	0	#DIV/0!
2	Bataguh	Terusan Tengah	-	-	#DIV/0!	0	#DIV/0!
		Pulau Kupang	2	-	0.00	0	0.0
3	Kapuas Timur	Anjir Serapat	1	-	0.00		0.0
4	Kapuas Kuala	Lupak	-	-	#DIV/0!	0	#DIV/0!
5	Tamban Catur	Tamban Catur	-	-	#DIV/0!	0	#DIV/0!
		Tamban Baru	-	-	#DIV/0!	0	#DIV/0!
6	Kapuas Hilir	Barimba	2	-	0.00	0	0.0
7	Pulau Petak	Sei Tatas	3	-	0.00	1	33.3
8	Kapuas Murung	Palingkau	-	-	#DIV/0!	0	#DIV/0!
		Palangkau	-	-	#DIV/0!	0	#DIV/0!
9	Dadahup	Dadahup	-	-	#DIV/0!	0	#DIV/0!
		Talekung Punai	-	-	#DIV/0!	0	#DIV/0!
10	Basarang	Basarang	4	1	25.00	0	0.0
11	Kapuas Barat	Mandomai	2	-	0.00	0	0.0
12	Mantangai	Mantangai	-	-	#DIV/0!	0	#DIV/0!
		Danau Rawah	-	-	#DIV/0!	0	#DIV/0!
		Lamunti	2	-	0.00	0	0.0
13	Timpah	Timpah	2	-	0.00	0	0.0
14	Kapuas Tengah	Pujon	-	-	#DIV/0!	0	#DIV/0!
15	Pasak talawang	Jangkang	-	-	#DIV/0!	0	#DIV/0!
16	Kapuas Hulu	Sei Hanyo	-	-	#DIV/0!	0	#DIV/0!
17	Mandau Talawang	Sei Pinang	-	0	#DIV/0!	0	#DIV/0!
JUMLAH (KAB/KOTA)			19	1	5.26	1	5.263157895
ANGKA CACAT TINGKAT 2 PER 100.000 PENDUDUK						0	

Sumber: Bidang PMK Dinkes Kab. Kapuas 2015



TABEL 16

JUMLAH KASUS DAN ANGKA PREVALENSI PENYAKIT KUSTA MENURUT TIPE/JENIS, JENIS KELAMIN, KECAMATAN, DAN PUSKESMAS  
KABUPATEN KAPUAS  
TAHUN 2016

NO	KECAMATAN	PUSKESMAS	KASUS TERCATAT									
			Pausi Basiler/Kusta kering			Multi Basiler/Kusta Basah			JUMLAH			
			L	P	L+P	L	P	L+P	L	P	L+P	
1	2	3	4	5	6	7	8	9	10	11	12	
1	Selat	Selat	0	0	0	0	0	0	0	0	0	0
		Melati	0	0	0	0	1	1	0	1	1	1
		Pulau Telo	0	0	0	0	0	0	0	0	0	0
		Handel Panamas	0	0	0	0	0	0	0	0	0	0
2	Bataguh	Terusan Tengah	0	0	0	0	0	0	0	0	0	0
		Pulau Kupang	0	0	0	2		2	2	0	2	2
3	Kapuas Timur	Anjir Serapat	0	0	0	2		2	2	0	2	2
4	Kapuas Kuala	Lupak	0	0	0	0	0	0	0	0	0	0
5	Tamban Catur	Tamban Catur	0	0	0	0	1	1	0	1	1	1
		Tamban Baru	0	0	0	0	0	0	0	0	0	0
6	Kapuas Hilir	Barimba	0	0	0	1	1	2	1	1	2	2
7	Pulau Petak	Sei Tatas	0	0	0	1	2	3	1	2	3	3
8	Kapuas Murung	Palingkau	0	0	0	0	0	0	0	0	0	0
		Palangkau	0	0	0	0	0	0	0	0	0	0
9	Dadahup	Dadahup	0	0	0	0	0	0	0	0	0	0
		Talekung Punai	0	0	0	0	0	0	0	0	0	0
10	Basarang	Basarang	0	0	0	1	3	4	1	3	4	4
11	Kapuas Barat	Mandomai	0	0	0	1	1	2	1	1	2	2
12	Mantangai	Mantangai	0	0	0	0	0	0	0	0	0	0
		Danau Rawah	0	0	0	0	0	0	0	0	0	0
		Lamunti	0	0	0	2	0	2	2	0	2	2
13	Timpah	Timpah	0	0	0	2	0	2	2	0	2	2
14	Kapuas Tengah	Pujon	0	0	0	0	0	0	0	0	0	0
15	Pasak talawang	Jangkang	0	0	0	0	0	0	0	0	0	0
16	Kapuas Hulu	Sei Hanyo	0	0	0	0	0	0	0	0	0	0
17	Mandau Talawang	Sei Pinang	0	0	0	0	0	0	0	0	0	0
JUMLAH (KAB/KOTA)			0	0	0	12	9	21	12	9	21	
ANGKA PREVALENSI PER 10.000 PENDUDUK									0.675493	0.528166	0.603363	

Sumber: Bidang PMK Dinkes Kab. Kapuas 2015

TABEL 17

PERSENTASE PENDERITA KUSTA SELESAI BEROBAT (*RELEASE FROM TREATMENT/RFT*) MENURUT JENIS KELAMIN, KECAMATAN, DAN PUSKESMAS  
KABUPATEN KAPUAS  
TAHUN 2016

NO	KECAMATAN	PUSKESMAS	KUSTA (PB)									KUSTA (MB)								
			PENDERITA PB <sup>a</sup>			RFT PB						PENDERITA MB <sup>a</sup>			RFT MB					
			L	P	L+P	JUMLAH	%	JUMLAH	%	JUMLAH	%	L	P	L+P	JUMLAH	%	JUMLAH	%	JUMLAH	%
1	Selat	Selat	0	0	0		#DIV/0!		#DIV/0!	0	#DIV/0!	0	0	0	0	#DIV/0!	0	#DIV/0!	0	#DIV/0!
		Melati	0	0	0	0	#DIV/0!	0	#DIV/0!	0	#DIV/0!	0	0	0	0	#DIV/0!	0	#DIV/0!	0	#DIV/0!
		Pulau Telo	0	0	0		#DIV/0!		#DIV/0!	0	#DIV/0!	0	0	0	0	#DIV/0!	0	#DIV/0!	0	#DIV/0!
		Handel Panamas	0	0	0		#DIV/0!		#DIV/0!	0	#DIV/0!	0	0	0	0	#DIV/0!	0	#DIV/0!	0	#DIV/0!
2	Bataguh	Terusan Tengah	0	0	0		#DIV/0!		#DIV/0!	0	#DIV/0!	0	0	0	0	#DIV/0!	0	#DIV/0!	0	#DIV/0!
		Pulau Kupang	0	0	0	0	#DIV/0!	0	#DIV/0!	0	#DIV/0!	2	2	4	0	0	0	0	0	0
3	Kapuas Timur	Anjir Serapat	0	0	0		#DIV/0!		#DIV/0!	0	#DIV/0!	0	0	0	0	#DIV/0!	0	#DIV/0!	0	#DIV/0!
4	Kapuas Kuala	Lupak	0	0	0		#DIV/0!		#DIV/0!	0	#DIV/0!	0	0	0	0	#DIV/0!	0	#DIV/0!	0	#DIV/0!
5	Tamban Catur	Tamban Catur	0	0	0	0	#DIV/0!	0	#DIV/0!	0	#DIV/0!	1	2	3	0	0	2	100	2	67
		Tamban Baru	0	0	0		#DIV/0!		#DIV/0!	0	#DIV/0!	0	0	0	0	#DIV/0!	0	#DIV/0!	0	#DIV/0!
6	Kapuas Hilir	Barimba	0	0	0		#DIV/0!		#DIV/0!	0	#DIV/0!	0	0	0	0	#DIV/0!	0	#DIV/0!	0	#DIV/0!
7	Pulau Petak	Sei Tatas	0	0	0	0	#DIV/0!	0	#DIV/0!	0	#DIV/0!	0	0	0	3	#DIV/0!	1	#DIV/0!	4	#DIV/0!
8	Kapuas Murung	Palingkau	0	0	0		#DIV/0!		#DIV/0!	0	#DIV/0!	0	0	0	0	#DIV/0!	0	#DIV/0!	0	#DIV/0!
		Palangkau	0	0	0		#DIV/0!		#DIV/0!	0	#DIV/0!	0	0	0	0	#DIV/0!	0	#DIV/0!	0	#DIV/0!
9	Dadahup	Dadahup	0	0	0		#DIV/0!		#DIV/0!	0	#DIV/0!	0	0	0	0	#DIV/0!	0	#DIV/0!	0	#DIV/0!
		Talekung Punai	0	0	0		#DIV/0!		#DIV/0!	0	#DIV/0!	0	0	0	0	#DIV/0!	0	#DIV/0!	0	#DIV/0!
10	Basarang	Basarang	0	0	0		#DIV/0!		#DIV/0!	0	#DIV/0!	0	0	0	0	#DIV/0!	0	#DIV/0!	0	#DIV/0!
11	Kapuas Barat	Mandomai	2	1	3	0	0	0	0	0	0	0	0	0	0	#DIV/0!	0	#DIV/0!	0	#DIV/0!
12	Mantangai	Mantangai	0	0	0		#DIV/0!		#DIV/0!	0	#DIV/0!	0	0	0	0	#DIV/0!	0	#DIV/0!	0	#DIV/0!
		Danau Rawah	0	0	0		#DIV/0!		#DIV/0!	0	#DIV/0!	0	0	0	0	#DIV/0!	0	#DIV/0!	0	#DIV/0!
		Lamunti	0	0	0		#DIV/0!		#DIV/0!	0	#DIV/0!	0	0	0	0	#DIV/0!	0	#DIV/0!	0	#DIV/0!
13	Timpah	Timpah	0	0	0		#DIV/0!		#DIV/0!	0	#DIV/0!	0	0	0	0	#DIV/0!	0	#DIV/0!	0	#DIV/0!
14	Kapuas Tengah	Pujon	0	0	0		#DIV/0!		#DIV/0!	0	#DIV/0!	0	0	0	0	#DIV/0!	0	#DIV/0!	0	#DIV/0!
15	Pasak Talawang	Jangkang	0	0	0		#DIV/0!		#DIV/0!	0	#DIV/0!	0	0	0	0	#DIV/0!	0	#DIV/0!	0	#DIV/0!
16	Kapuas Hulu	Sei Hanyo	0	0	0		#DIV/0!		#DIV/0!	0	#DIV/0!	0	0	0	0	#DIV/0!	0	#DIV/0!	0	#DIV/0!
17	Mandau Talawang	Sei Pinang	0	0	0		#DIV/0!		#DIV/0!	0	#DIV/0!	0	0	0	0	#DIV/0!	0	#DIV/0!	0	#DIV/0!
JUMLAH (KAB/KOTA)			2	1	3	0	0.0	0	0.0	0	0.0	3	4	7	3	100	3	75	6	86

Sumber: Bidang PMK Dinkes Kab. Kapuas

TABEL 18

JUMLAH KASUS AFP (NON POLIO) MENURUT KECAMATAN DAN PUSKESMAS  
KABUPATEN KAPUAS  
TAHUN 2016

NO	KECAMATAN	PUSKESMAS	JUMLAH PENDUDUK <15 TAHUN	JUMLAH KASUS AFP (NON POLIO)
1	2	3	4	5
1	Selat	Selat		1
2	Bataguh	Melati Pulau Telo Handel Panamas Terusan Tengah Pulau Kupang		
3	Kapuas Timur	Anjir Serapat		
4	Kapuas Kuala	Lupak		
5	Tamban Catur	Tamban Catur Tamban Baru		
6	Kapuas Hilir	Barimba		
7	Pulau Petak	Sei Tatas		
8	Kapuas Murung	Palingkau Palangkau		1
9	Dadahup	Dadahup Talekung Punai		
10	Basarang	Basarang		
11	Kapuas Barat	Mandomai		
12	Mantangai	Mantangai Danau Rawah Lamunti		
13	Timpah	Timpah		
14	Kapuas Tengah	Pujon		
15	Pasak Talawang	Jangkang		
16	Kapuas Hulu	Sei Hanyo		
17	Mandau Talawang	Sei Pinang		
JUMLAH (KAB/KOTA)				
AFP RATE (NON POLIO) PER 100.000 PENDUDUK USIA < 15 TAHUN				#DIV/0!

Sumber: Bidang PMK Dinkes Kab. Kapuas 2015

Keterangan:

Jumlah kasus adalah seluruh kasus yang ada di wilayah kerja puskesmas tersebut termasuk kasus yang ditemukan di RS

Catatan : Jumlah penduduk < 15 tahun kolom 4 = jumlah penduduk < 15 tahun pada tabel 2, yaitu sebesar 99,861

TABEL 19

JUMLAH KASUS PENYAKIT YANG DAPAT DICEGAH DENGAN IMUNISASI (PD3I) MENURUT JENIS KELAMIN, KECAMATAN, DAN PUSKESMAS  
KABUPATEN KAPUAS  
TAHUN 2016

NO	KECAMATAN	PUSKESMAS	JUMLAH KASUS PD3I															
			DIFTERI				PERTUSIS			TETANUS (NON NEONATORUM)				TETANUS NEONATORUM				
			JUMLAH KASUS			MENINGGAL	L	P	L+P	JUMLAH KASUS			MENINGGAL	JUMLAH KASUS			MENINGGAL	
			L	P	L+P					L	P	L+P		L	P	L+P		
1	2	3	4	5	6	7	8	9	10	11	12	13	14	15	16	17	18	
1	Selat	Selat			0		0	0	0	0	0	0	0	0	0	0	0	0
		Melati			0		0	0	0	0	0	0	0	0	0	0	0	0
		Pulau Telo			0		0	0	0	0	0	0	0	0	0	0	0	0
		Handel Panamas			0		0	0	0	0	0	0	0	0	0	0	0	0
2	Bataguh	Terusan Tengah			0		0	0	0	0	0	0	0	0	0	0	0	0
		Pulau Kupang			0		0	0	0	0	0	0	0	0	0	0	0	0
3	Kapuas Timur	Anjir Serapat			0		0	0	0	0	0	0	0	0	0	0	0	0
4	Kapuas Kuala	Lupak			0		0	0	0	0	0	0	0	0	0	0	0	0
5	Tamban Catur	Tamban Catur			0		0	0	0	0	0	0	0	0	0	0	0	0
		Tamban Baru			0		0	0	0	0	0	0	0	0	0	0	0	0
6	Kapuas Hilir	Barimba			0		0	0	0	0	0	0	0	0	0	0	0	0
7	Pulau Petak	Sei Tatas			0		0	0	0	0	0	0	0	0	0	0	0	0
8	Kapuas Murung	Palingkau			0		0	0	0	0	0	0	0	0	0	0	0	0
		Palangkau			0		0	0	0	0	0	0	0	0	0	0	0	0
9	Dadahup	Dadahup			0		0	0	0	0	0	0	0	0	0	0	0	0
		Talekung Punai			0		0	0	0	0	0	0	0	0	0	0	0	0
10	Basarang	Basarang			0		0	0	0	0	0	0	0	0	0	0	0	0
11	Kapuas Barat	Mandomai			1		0	0	0	0	0	0	0	0	0	0	0	0
12	Mantangai	Mantangai			0		0	0	0	0	0	0	0	0	0	0	0	0
		Danau Rawah			0		0	0	0	0	0	0	0	0	0	0	0	0
		Lamunti			0		0	0	0	0	0	0	0	0	0	0	0	0
13	Timpah	Timpah			0		0	0	0	0	0	0	0	0	0	0	0	0
14	Kapuas Tengah	Pujon			1		0	0	0	0	0	0	0	0	0	0	0	0
15	Pasak Talawang	Jangkang			0		0	0	0	0	0	0	0	0	0	0	0	0
16	Kapuas Hulu	Sei Hanyo			0		0	0	0	0	0	0	0	0	0	0	0	0
17	Mandau Talawang	Sei Pinang			0		0	0	0	0	0	0	0	0	0	0	0	0
JUMLAH (KAB/KOTA)			0	0	2		0	0	0	0	0	0	0	0	0	0	0	0
CASE FATALITY RATE (%)							0.00							#DIV/0!				#DIV/0!

Sumber: Bidang PMK Dinkes Kab. Kapuas 2016

TABEL 20

JUMLAH KASUS PENYAKIT YANG DAPAT DICEGAH DENGAN IMUNISASI (PD3I) MENURUT JENIS KELAMIN, KECAMATAN, DAN PUSKESMAS  
KABUPATEN KAPUAS  
TAHUN 2016

NO	KECAMATAN	PUSKESMAS	JUMLAH KASUS PD3I										
			CAMPAK				POLIO			HEPATITIS B			
			JUMLAH KASUS			MENINGGAL	L	P	L+P	L	P	L+P	
			L	P	L+P								
1	2	3	4	5	6	7	8	9	10	11	12	13	
1	Selat	Selat			0					0			0
		Melati	0	0	0	0	0	0	0	0	0	0	0
		Pulau Telo			0					0			0
		Handel Panamas			0					0			0
2	Bataguh	Terusan Tengah			0				0			0	
		Pulau Kupang	0	0	0	0	0	0	0	0	0	0	0
3	Kapuas Timur	Anjir Serapat			0				0			0	
4	Kapuas Kuala	Lupak			0				0			0	
5	Tamban Catur	Tamban Catur	0	0	0	0	0	0	0	0	0	0	0
		Tamban Baru			0					0			0
6	Kapuas Hilir	Barimba	0	0	0	0	0	0	0	0	0	0	
7	Pulau Petak	Sei Tatas	0	0	0	0	0	0	0	0	0	0	
8	Kapuas Murung	Palingkau	0	0	0	0	0	0	0	0	0	0	
		Palangkau	0	0	0	0	0	0	0	0	0	0	
9	Dadahup	Dadahup	0	0	0	0	0	0	0	0	0	0	
		Talekung Punai	0	0	0	0	0	0	0	0	0	0	
10	Basarang	Basarang	0	0	0	0	0	0	0	0	0	0	
11	Kapuas Barat	Mandomai	0	0	0	0	0	0	0	0	0	0	
12	Mantangai	Mantangai	0	0	0	0	0	0	0	0	0	0	
		Danau Rawah	0	0	0	0	0	0	0	0	0	0	
		Lamunti	0	0	0	0	0	0	0	0	0	0	
13	Timpah	Timpah	0	0	0	0	0	0	0	0	0	0	
14	Kapuas Tengah	Pujon	0	0	0	0	0	0	0	0	0	0	
15	Pasak Talawang	Jangkang	0	0	0	0	0	0	0	0	0	0	
16	Kapuas Hulu	Sei Hanyo	0	0	0	0	0	0	0	0	0	0	
17	Mandau Talawang	Sei Pinang	0	0	0	0	0	0	0	0	0	0	
JUMLAH (KAB/KOTA)			0	0	0	0	0	0	0	0	0	0	
CASE FATALITY RATE (%)						#DIV/0!							

Sumber: Bidang PMK Dinkes Kab. Kapuas 2015

TABEL 21

JUMLAH KASUS DEMAM BERDARAH DENGUE (DBD) MENURUT JENIS KELAMIN, KECAMATAN, DAN PUSKESMAS  
KABUPATEN KAPUAS  
TAHUN 2016

NO	KECAMATAN	PUSKESMAS	DEMAM BERDARAH DENGUE (DBD)								
			JUMLAH KASUS			MENINGGAL			CFR (%)		
			L	P	L+P	L	P	L+P	L	P	L+P
1	2	3	4	5	6	7	8	9	10	11	12
1	Selat	Selat			18	1	0	1	#DIV/0!	#DIV/0!	5.6
		Melati			117	0	0	0	#DIV/0!	#DIV/0!	0.0
		Pulau Telo			22	1	0	1	#DIV/0!	#DIV/0!	4.5
		Handel Panamas			2	0	0	0	#DIV/0!	#DIV/0!	0.0
2	Bataguh	Terusan Tengah			15	0	0	0	#DIV/0!	#DIV/0!	0.0
		Pulau Kupang			3	0	0	0	#DIV/0!	#DIV/0!	0.0
3	Kapuas Timur	Anjir Serapat			17	0	0	0	#DIV/0!	#DIV/0!	0.0
4	Kapuas Kuala	Lupak			13	0	0	0	#DIV/0!	#DIV/0!	0.0
5	Tamban Catur	Tamban Catur			34	0	1	1	#DIV/0!	#DIV/0!	2.9
		Tamban Baru			5	0	0	0	#DIV/0!	#DIV/0!	0.0
6	Kapuas Hilir	Barimba			9	1	0	1	#DIV/0!	#DIV/0!	11.1
7	Pulau Petak	Sei Tatas			7	0	0	0	#DIV/0!	#DIV/0!	0.0
8	Kapuas Murung	Palingkau			5	0	0	0	#DIV/0!	#DIV/0!	0.0
		Palangkau			2	0	0	0	#DIV/0!	#DIV/0!	0.0
9	Dadahup	Dadahup			1	0	0	0	#DIV/0!	#DIV/0!	0.0
		Talekung Punai			0	0	0	0	#DIV/0!	#DIV/0!	#DIV/0!
10	Basarang	Basarang			32	0	0	0	#DIV/0!	#DIV/0!	0.0
12	Kapuas Barat	Mandomai			15	1	0	1	#DIV/0!	#DIV/0!	6.7
12	Mantangai	Mantangai			3	0	0	0	#DIV/0!	#DIV/0!	0.0
		Danau Rawah			6	0	0	0	#DIV/0!	#DIV/0!	0.0
		Lamunti			0	0	0	0	#DIV/0!	#DIV/0!	#DIV/0!
13	Timpah	Timpah			0	0	0	0	#DIV/0!	#DIV/0!	#DIV/0!
14	Kapuas Tengah	Pujon			0	0	0	0	#DIV/0!	#DIV/0!	#DIV/0!
15	Pasak Talawang	Jangkang			0	0	0	0	#DIV/0!	#DIV/0!	#DIV/0!
16	Kapuas Hulu	Sei Hanyo			0	0	0	0	#DIV/0!	#DIV/0!	#DIV/0!
17	Mandau Talawang	Sei Pinang			0	0	0	0	#DIV/0!	#DIV/0!	#DIV/0!
JUMLAH (KAB/KOTA)			0	0	326	4	1	5	#DIV/0!	#DIV/0!	1.5
INCIDENCE RATE PER 100.000 PENDUDUK			0.0	0.0	93.7						

Sumber: Bidang PMK Dinkes Kab. Kapuas 2015

Ket: Jumlah kasus adalah seluruh kasus yang ada di wilayah kerja puskesmas tersebut termasuk kasus yang ditemukan di RS

TABEL 22

KESAKITAN DAN KEMATIAN AKIBAT MALARIA MENURUT JENIS KELAMIN, KECAMATAN, DAN PUSKESMAS  
KABUPATEN KAPUAS  
TAHUN 2016

NO	KECAMATAN	PUSKESMAS	MALARIA																						
			SUSPEK			SEDIAAN DARAH DIPERIKSA										MENINGGAL			CFR						
						L	P	L+P	POSITIF																
			L	P	L+P				L	%	P	%	L+P	%	L	P	L+P	L	P	L+P					
1	2	3	4	5	6	7	8	9	10	11	12	13	14	15	16	17	18	19	20	21					
1	Selat	Selat	0	0	4			4	1	#DIV/0!	-	#DIV/0!	1.00	25.00	0	0	0	0	#DIV/0!	#DIV/0!	0				
		Melati	0	0	0			0		#DIV/0!	-	#DIV/0!	-	#DIV/0!	0	0	0	#DIV/0!	#DIV/0!	#DIV/0!					
		Pulau Telo	0	0	10			10	1	#DIV/0!	-	#DIV/0!	1.00	10.00	0	0	0	0.00	#DIV/0!	#DIV/0!	0.00				
		Handel Panamas	0	0	0			0		#DIV/0!	-	#DIV/0!	-	#DIV/0!	0	0	0	#DIV/0!	#DIV/0!	#DIV/0!					
2	Bataguh	Terusan Tengah	0	0	20			20	10	#DIV/0!	-	#DIV/0!	10.00	50.00	0	0	0	0.00	#DIV/0!	#DIV/0!	0.00				
		Pulau Kupang	0	0	21			21	8	#DIV/0!	-	#DIV/0!	8.00	38.10	0	0	0	0.00	#DIV/0!	#DIV/0!	0.00				
3	Kapuas Timur	Anjir Serapat	0	0	0			0		#DIV/0!	-	#DIV/0!	-	#DIV/0!	0	0	0	#DIV/0!	#DIV/0!	#DIV/0!					
4	Kapuas Kuala	Lupak	0	0	1			1	1	#DIV/0!	-	#DIV/0!	1.00	100.00	0	0	0	0.00	#DIV/0!	#DIV/0!	0.00				
5	Tamban Catur	Tamban Catur	0	0	9			9	1	#DIV/0!	-	#DIV/0!	1.00	11.11	0	0	0	0.00	#DIV/0!	#DIV/0!	0				
		Tamban Baru	0	0	1			1	1	#DIV/0!	-	#DIV/0!	1.00	100.00	0	0	0	0.00	#DIV/0!	#DIV/0!	0.00				
6	Kapuas Hilir	Barimba	0	0	0			0		#DIV/0!	-	#DIV/0!	-	#DIV/0!	0	0	0	#DIV/0!	#DIV/0!	#DIV/0!					
7	Pulau Petak	Sei Tatas	0	0	34			34	21	#DIV/0!	6	#DIV/0!	27.00	79.41	0	0	0	0.00	0.00	0.00					
8	Kapuas Murung	Palingkau	0	0	9			9	2	#DIV/0!	-	#DIV/0!	2.00	22.22	0	0	0	0.00	#DIV/0!	#DIV/0!	0.00				
		Palangkau	0	0	13			13		#DIV/0!	-	#DIV/0!	-	-	0	0	0	#DIV/0!	#DIV/0!	#DIV/0!					
9	Dadahup	Dadahup	0	0	0			0		#DIV/0!	-	#DIV/0!	-	#DIV/0!	0	0	0	#DIV/0!	#DIV/0!	#DIV/0!					
		Talekung Punai	0	0	29			29		#DIV/0!	-	#DIV/0!	-	-	0	0	0	#DIV/0!	#DIV/0!	#DIV/0!					
10	Basarang	Basarang	0	0	28			28		#DIV/0!	-	#DIV/0!	-	-	0	0	0	#DIV/0!	#DIV/0!	#DIV/0!					
11	Kapuas Barat	Mandomai	19	5	28			28	7	#DIV/0!	-	#DIV/0!	7.00	25.00	0	0	0	0.00	#DIV/0!	#DIV/0!	0.00				
12	Mantangai	Mantangai	0	0	48			48	19	#DIV/0!	1	#DIV/0!	20.00	41.67	0	0	0	0.00	0.00	0.00					
		Danau Rawah	0	0	0			0		#DIV/0!	-	#DIV/0!	-	#DIV/0!	0	0	0	#DIV/0!	#DIV/0!	#DIV/0!					
		Lamunti	0	0	55			55	4	#DIV/0!	3	#DIV/0!	7.00	12.73	0	0	0	0.00	0.00	0.00					
13	Timpah	Timpah	0	0	34			34	4	#DIV/0!	-	#DIV/0!	4.00	11.76	0	0	0	0.00	#DIV/0!	#DIV/0!	0.00				
14	Kapuas Tengah	Pujon	0	0	119			119	8	#DIV/0!	-	#DIV/0!	8.00	6.72	0	0	0	0.00	#DIV/0!	#DIV/0!	0.00				
15	Pasak Talawang	Jangkang	0	0	229			229	21	#DIV/0!	1	#DIV/0!	22.00	9.61	0	0	0	0.00	0.00	0.00					
16	Kapuas Hulu	Sei Hanyo	0	0	189			189	3	#DIV/0!	2	#DIV/0!	5.00	2.65	0	0	0	0.00	0.00	0.00					
17	Mandau Talawang	Sei Pinang	0	0	36			36		#DIV/0!	-	#DIV/0!	-	-	0	0	0	#DIV/0!	#DIV/0!	#DIV/0!					
		RSUD Kapuas			559			559	6			#DIV/0!	6	1.07			0	0.00	#DIV/0!	#DIV/0!	0.00				
JUMLAH (KAB/KOTA)			19	5	1,476	-	-	1,476	118	#DIV/0!	13	#DIV/0!	131	8.88	0	0	0	0	0	0					
JUMLAH PENDUDUK BERISIKO																		348,049							
ANGKA KESAKITAN (ANNUAL PARASITE INCIDENCE) PER 1.000 PENDUDUK BERISIKO																		#DIV/0!	#DIV/0!	0.38					

Sumber: Bidang PMK Dinkes Kab. Kapuas 2015

Ket: Jumlah kasus adalah seluruh kasus yang ada di wilayah kerja puskesmas tersebut termasuk kasus yang ditemukan di RS

TABEL 23

PENDERITA FILARIASIS DITANGANI MENURUT JENIS KELAMIN, KECAMATAN, DAN PUSKESMAS  
KABUPATEN KAPUAS  
TAHUN 2016

NO	KECAMATAN	PUSKESMAS	PENDERITA FILARIASIS					
			KASUS BARU DITEMUKAN			JUMLAH SELURUH KASUS		
			L	P	L+P	L	P	L+P
1	2	3	4	5	6	7	8	9
1	Selat	Selat	0	0	0	1	0	1
		Melati	0	0	0	0	0	0
		Pulau Telo	0	0	0	0	0	0
		Handel Panamas	0	0	0	0	0	0
2	Bataguh	Terusan Tengah	0	0	0	0	0	0
		Pulau Kupang	0	0	0	1	0	1
3	Kapuas Timur	Anjir Serapat	0	0	0	0	0	0
4	Kapuas Kuala	Lupak	0	0	0	0	0	0
5	Tamban Catur	Tamban Catur	0	0	0	0	1	1
		Tamban Baru	0	0	0	0	0	0
6	Kapuas Hilir	Barimba	0	0	0	0	0	0
7	Pulau Petak	Sei Tatas	0	0	0	0	0	0
8	Kapuas Murung	Palingkau	0	0	0	1	0	1
		Palangkau	0	0	0	0	0	0
9	Dadahup	Dadahup	0	0	0	0	0	0
		Talekung Punai	0	0	0	0	0	0
10	Basarang	Basarang	0	0	0	0	0	0
11	Kapuas Barat	Mandomai	0	0	0	3	3	6
12	Mantangai	Mantangai	0	0	0	3	1	4
		Danau Rawah	0	0	0	0	0	0
		Lamunti	0	0	0	0	0	0
13	Timpah	Timpah	0	0	0	0	0	0
14	Kapuas Tengah	Pujon	0	0	0	0	0	0
15	Pasak Talawang	Jangkang	0	0	0	0	0	0
16	Kapuas Hulu	Sei Hanyo	0	1	1	0	0	0
17	Mandau Talawang	Sei Pinang	0	0	0	0	0	0
JUMLAH (KAB/KOTA)			0	1	1	9	5	14
ANGKA KESAKITAN PER 100.000 PENDUDUK (KAB/KOTA)						5	3	4

Sumber: Bidang PMK Dinkes Kab. Kapuas 2015

Ket: Jumlah kasus adalah seluruh kasus yang ada di wilayah kerja puskesmas tersebut termasuk kasus yang ditemukan di RS



TABEL 24

PENGUKURAN TEKANAN DARAH PENDUDUK ≥ 18 TAHUN MENURUT JENIS KELAMIN, KECAMATAN, DAN PUSKESMAS  
KABUPATEN KAPUAS  
TAHUN 2016

NO	KECAMATAN	PUSKESMAS	JUMLAH PENDUDUK ≥ 18 TAHUN			DILAKUKAN PENGUKURAN TEKANAN DARAH						HIPERTENSI/TEKANAN DARAH TINGGI					
						LAKI-LAKI		PEREMPUAN		LAKI-LAKI + PEREMPUAN		LAKI-LAKI		PEREMPUAN		LAKI-LAKI + PEREMPUAN	
			LAKI-LAKI	PEREMPUAN	LAKI-LAKI + PEREMPUAN	JUMLAH	%	JUMLAH	%	JUMLAH	%	JUMLAH	%	JUMLAH	%	JUMLAH	%
1	Selat	Selat	927	618	1,545	231	24.92	216	34.95	447	28.93	69	29.87013	32	14.814815	101	22.595078
		Melati	0	0	0	0	#DIV/0!	0	#DIV/0!	0	#DIV/0!	0	#DIV/0!	0	#DIV/0!	0	#DIV/0!
		Pulau Telo	3,549	2,367	5,916	781	22.01	849	35.87	1,630	27.55	172	22.023047	232	27.326266	404	24.785276
		Handel Panamas	0	0	0	0	#DIV/0!	0	#DIV/0!	0	#DIV/0!	0	#DIV/0!	0	#DIV/0!	0	#DIV/0!
2	Bataguh	Terusan Tengah	1,035	3,486	4,521	1,035	100.00	3,486	100.00	4,521	100.00	315	30.434783	804	23.063683	1,119	24.751161
		Pulau Kupang	0	0	0	0	#DIV/0!	0	#DIV/0!	0	#DIV/0!	0	#DIV/0!	0	#DIV/0!	0	#DIV/0!
3	Kapuas Timur	Anjir Serapat	0	0	0	0	#DIV/0!	0	#DIV/0!	0	#DIV/0!	0	#DIV/0!	0	#DIV/0!	0	#DIV/0!
4	Kapuas Kuala	Lupak	0	0	0	0	#DIV/0!	0	#DIV/0!	0	#DIV/0!	0	#DIV/0!	0	#DIV/0!	0	#DIV/0!
5	Tamban Catur	Tamban Catur	2,059	1,734	3,793	232	11.27	543	31.31	775	20.43	232	100	543	100	775	100
		Tamban Baru	0	0	0	0	#DIV/0!	0	#DIV/0!	0	#DIV/0!	0	#DIV/0!	0	#DIV/0!	0	#DIV/0!
6	Kapuas Hilir	Barimba	0	0	0	0	#DIV/0!	0	#DIV/0!	0	#DIV/0!	0	#DIV/0!	0	#DIV/0!	0	#DIV/0!
7	Pulau Petak	Sei Tatas	0	0	0	0	#DIV/0!	0	#DIV/0!	0	#DIV/0!	0	#DIV/0!	0	#DIV/0!	0	#DIV/0!
8	Kapuas Murung	Palingkau	0	0	0	0	#DIV/0!	0	#DIV/0!	0	#DIV/0!	0	#DIV/0!	0	#DIV/0!	0	#DIV/0!
		Palangkau	0	0	0	0	#DIV/0!	0	#DIV/0!	0	#DIV/0!	0	#DIV/0!	0	#DIV/0!	0	#DIV/0!
9	Dadahup	Dadahup	0	0	0	0	#DIV/0!	0	#DIV/0!	0	#DIV/0!	0	#DIV/0!	0	#DIV/0!	0	#DIV/0!
		Talekung Punai	0	0	0	0	#DIV/0!	0	#DIV/0!	0	#DIV/0!	0	#DIV/0!	0	#DIV/0!	0	#DIV/0!
10	Basarang	Basarang	0	0	0	0	#DIV/0!	0	#DIV/0!	0	#DIV/0!	0	#DIV/0!	0	#DIV/0!	0	#DIV/0!
11	Kapuas Barat	Mandomai	0	0	0	0	#DIV/0!	0	#DIV/0!	0	#DIV/0!	0	#DIV/0!	0	#DIV/0!	0	#DIV/0!
12	Mantangai	Mantangai	0	0	0	0	#DIV/0!	0	#DIV/0!	0	#DIV/0!	0	#DIV/0!	0	#DIV/0!	0	#DIV/0!
		Danau Rawah	0	0	0	0	#DIV/0!	0	#DIV/0!	0	#DIV/0!	0	#DIV/0!	0	#DIV/0!	0	#DIV/0!
		Lamunti	0	0	0	0	#DIV/0!	0	#DIV/0!	0	#DIV/0!	0	#DIV/0!	0	#DIV/0!	0	#DIV/0!
13	Timpah	Timpah	0	0	0	0	#DIV/0!	0	#DIV/0!	0	#DIV/0!	0	#DIV/0!	0	#DIV/0!	0	#DIV/0!
14	Kapuas Tengah	Pujon	0	0	0	0	#DIV/0!	0	#DIV/0!	0	#DIV/0!	0	#DIV/0!	0	#DIV/0!	0	#DIV/0!
15	Pasak Talawang	Jangkang	0	0	0	0	#DIV/0!	0	#DIV/0!	0	#DIV/0!	0	#DIV/0!	0	#DIV/0!	0	#DIV/0!
16	Kapuas Hulu	Sei Hanyo	0	0	0	0	#DIV/0!	0	#DIV/0!	0	#DIV/0!	0	#DIV/0!	0	#DIV/0!	0	#DIV/0!
17	Mandau Talawang	Sei Pinang	0	0	0	0	#DIV/0!	0	#DIV/0!	0	#DIV/0!	0	#DIV/0!	0	#DIV/0!	0	#DIV/0!
JUMLAH (KAB/KOTA)			7,570	8,205	15,775	2,279	30.11	5,094	62.08	7,373	46.74	788	34.576569	1,611	31.625442	2,399	32.537637

Sumber: Bidang Yankes

TABEL 25

PEMERIKSAAN OBESITAS MENURUT JENIS KELAMIN, KECAMATAN, DAN PUSKESMAS  
KABUPATEN KAPUAS  
TAHUN 2016

NO	KECAMATAN	PUSKESMAS	JUMLAH PENGUNJUNG PUSKESMAS DAN JARINGANNYA BERUSIA ≥ 15 TAHUN			DILAKUKAN PEMERIKSAAN OBESITAS						OBESITAS					
			TAHUN			LAKI-LAKI		PEREMPUAN		LAKI-LAKI + PEREMPUAN		LAKI-LAKI		PEREMPUAN		LAKI-LAKI + PEREMPUAN	
			LAKI-LAKI	PEREMPUAN	LAKI-LAKI + PEREMPUAN	JUMLAH	%	JUMLAH	%	JUMLAH	%	JUMLAH	%	JUMLAH	%	JUMLAH	%
1	2	3	4	5	6	7	8	9	10	11	12	13	14	15	16	17	18
1	Selat	Selat	652	751	1,403	0	0.00	0	0.00	0	0.00	0	#DIV/0!	0	#DIV/0!	0	#DIV/0!
		Melati	0	0	0	0	#DIV/0!	0	#DIV/0!	0	#DIV/0!	0	#DIV/0!	0	#DIV/0!	0	#DIV/0!
		Pulau Telo	1,834	2,218	4,052	81	4.42	399	17.99	480	11.85	2	2.4691358	11	2.75689223	13	2.70833333
		Handel Panamas	0	0	0	0	#DIV/0!	0	#DIV/0!	0	#DIV/0!	0	#DIV/0!	0	#DIV/0!	0	#DIV/0!
2	Bataguh	Terusan Tengah	1,237	3,235	4,472	15	1.21	84	2.60	99	2.21	1	6.66666667	9	10.7142857	10	10.1010101
		Pulau Kupang	0	0	0	0	#DIV/0!	0	#DIV/0!	0	#DIV/0!	0	#DIV/0!	0	#DIV/0!	0	#DIV/0!
3	Kapas Timur	Anjir Serapat	0	0	0	0	#DIV/0!	0	#DIV/0!	0	#DIV/0!	0	#DIV/0!	0	#DIV/0!	0	#DIV/0!
4	Kapas Kuala	Lupak	0	0	0	0	#DIV/0!	0	#DIV/0!	0	#DIV/0!	0	#DIV/0!	0	#DIV/0!	0	#DIV/0!
5	Tamban Catur	Tamban Catur	5,197	5,563	10,760	0	0.00	2	0.04	2	0.02	0	#DIV/0!	2	100	2	100
		Tamban Baru	0	0	0	0	#DIV/0!	0	#DIV/0!	0	#DIV/0!	0	#DIV/0!	0	#DIV/0!	0	#DIV/0!
6	Kapas Hilir	Barimba	0	0	0	0	#DIV/0!	0	#DIV/0!	0	#DIV/0!	0	#DIV/0!	0	#DIV/0!	0	#DIV/0!
7	Pulau Petak	Sei Tatas	0	0	0	0	#DIV/0!	0	#DIV/0!	0	#DIV/0!	0	#DIV/0!	0	#DIV/0!	0	#DIV/0!
8	Kapas Murung	Palingkau	0	0	0	78	#DIV/0!	276	#DIV/0!	354	#DIV/0!	2	2.56410256	4	1.44927536	6	1.69491525
		Palangkau	0	0	0	0	#DIV/0!	0	#DIV/0!	0	#DIV/0!	0	#DIV/0!	0	#DIV/0!	0	#DIV/0!
9	Dadahup	Dadahup	0	0	0	0	#DIV/0!	0	#DIV/0!	0	#DIV/0!	0	#DIV/0!	0	#DIV/0!	0	#DIV/0!
		Talekung Punai	0	0	0	0	#DIV/0!	0	#DIV/0!	0	#DIV/0!	0	#DIV/0!	0	#DIV/0!	0	#DIV/0!
10	Basarang	Basarang	0	0	0	0	#DIV/0!	0	#DIV/0!	0	#DIV/0!	0	#DIV/0!	0	#DIV/0!	0	#DIV/0!
11	Kapas Barat	Mandomai	0	0	0	0	#DIV/0!	0	#DIV/0!	0	#DIV/0!	0	#DIV/0!	0	#DIV/0!	0	#DIV/0!
12	Mantangai	Mantangai	0	0	0	0	#DIV/0!	0	#DIV/0!	0	#DIV/0!	0	#DIV/0!	0	#DIV/0!	0	#DIV/0!
		Danau Rawah	0	0	0	0	#DIV/0!	0	#DIV/0!	0	#DIV/0!	0	#DIV/0!	0	#DIV/0!	0	#DIV/0!
		Lamunti	0	0	0	0	#DIV/0!	0	#DIV/0!	0	#DIV/0!	0	#DIV/0!	0	#DIV/0!	0	#DIV/0!
13	Timpah	Timpah	0	0	0	0	#DIV/0!	0	#DIV/0!	0	#DIV/0!	0	#DIV/0!	0	#DIV/0!	0	#DIV/0!
14	Kapas Tengah	Pujon	0	0	0	0	#DIV/0!	0	#DIV/0!	0	#DIV/0!	0	#DIV/0!	0	#DIV/0!	0	#DIV/0!
15	Pasak Talawang	Jangkang	0	0	0	0	#DIV/0!	0	#DIV/0!	0	#DIV/0!	0	#DIV/0!	0	#DIV/0!	0	#DIV/0!
16	Kapas Hulu	Sei Hanyo	0	0	0	0	#DIV/0!	0	#DIV/0!	0	#DIV/0!	0	#DIV/0!	0	#DIV/0!	0	#DIV/0!
17	Mandau Talawang	Sei Pinang	0	0	0	0	#DIV/0!	0	#DIV/0!	0	#DIV/0!	0	#DIV/0!	0	#DIV/0!	0	#DIV/0!
JUMLAH (KAB/KOTA)			8,920	11,767	20,687	174	1.95	761	6.47	935	4.52	5	2.87356322	26	3.41655716	31	3.31550802

Sumber: Bidang Yankes,

TABEL 26

CAKUPAN DETEKSI DINI KANKER LEHER RAHIM DENGAN METODE IVA DAN KANKER PAYUDARA DENGAN PEMERIKSAAN KLINIS (CBE)  
MENURUT KECAMATAN DAN PUSKESMAS  
KABUPATEN KAPUAS  
TAHUN 2016

NO	KECAMATAN	PUSKESMAS	PEREMPUAN USIA 30-50 TAHUN	PEMERIKSAAN LEHER RAHIM DAN PAYUDARA		IVA POSITIF		TUMOR/BENJOLAN	
				JUMLAH	%	JUMLAH	%	JUMLAH	%
1	2	3	4	5	6	7	8	9	10
1	Selat	Selat	281	40	14.23	0.00	0.00	0	0.00
		Melati	0	0	#DIV/0!	0	#DIV/0!	0	#DIV/0!
		Pulau Telo	1101	21	2	1	4.76	0	0.00
		Handel Panamas	0	0	#DIV/0!	0	#DIV/0!	0	#DIV/0!
2	Bataguh	Terusan Tengah	2604	16	1	0	0.00	2	12.50
		Pulau Kupang	0	36	#DIV/0!	0	0.00	0	0.00
3	Kapuas Timur	Anjir Serapat	0	0	#DIV/0!	0	#DIV/0!	0	#DIV/0!
4	Kapuas Kuala	Lupak	0	0	#DIV/0!	0	#DIV/0!	0	#DIV/0!
5	Tamban Catur	Tamban Catur	0	0	#DIV/0!	0	#DIV/0!	0	#DIV/0!
		Tamban Baru	0	0	#DIV/0!	0	#DIV/0!	0	#DIV/0!
6	Kapuas Hilir	Barimba	0	0	#DIV/0!	0	#DIV/0!	0	#DIV/0!
7	Pulau Petak	Sei Tatas	3007	13	0	1	7.69	2	15.38
8	Kapuas Murung	Palingkau	0	0	#DIV/0!	0	#DIV/0!	0	#DIV/0!
		Palangkau	0	0	#DIV/0!	0	#DIV/0!	0	#DIV/0!
9	Dadahup	Dadahup	0	0	#DIV/0!	0	#DIV/0!	0	#DIV/0!
		Talekung Punai	1031	25	2	1	4.00	1	4.00
10	Basarang	Basarang	0	0	#DIV/0!	0	#DIV/0!	0	#DIV/0!
11	Kapuas Barat	Mandomai	1556	90	6	0	0.00	0	0.00
12	Mantangai	Mantangai	0	0	#DIV/0!	0	#DIV/0!	0	#DIV/0!
		Danau Rawah	0	0	#DIV/0!	0	#DIV/0!	0	#DIV/0!
		Lamunti	0	0	#DIV/0!	0	#DIV/0!	0	#DIV/0!
13	Timpah	Timpah	0	0	#DIV/0!	0	#DIV/0!	0	#DIV/0!
14	Kapuas Tengah	Pujon	0	0	#DIV/0!	0	#DIV/0!	0	#DIV/0!
15	Pasak Talawang	Jangkang	0	0	#DIV/0!	0	#DIV/0!	0	#DIV/0!
16	Kapuas Hulu	Sei Hanyo	0	10	#DIV/0!	0	0.00	0	0.00
17	Mandau Talawang	Sei Pinang	0	0	#DIV/0!	0	#DIV/0!	0	#DIV/0!
JUMLAH (KAB/KOTA)			9,580	251	3	3	1.20	5	1.99

Sumber: Bidang Yankes,

Ket: IVA: Inspeksi Visual dengan Asam asetat

CBE: *Clinical Breast Examination*

TABEL 27

JUMLAH PENDERITA DAN KEMATIAN PADA KLB MENURUT JENIS KEJADIAN LUAR BIASA (KLB)  
KABUPATEN KAPUAS  
TAHUN 2016

NO	JENIS KEJADIAN LUAR BIASA	YANG TERSERANG		WAKTU KEJADIAN (TANGGAL)			JUMLAH PENDERITA			KELOMPOK UMUR PENDERITA												JUMLAH KEMATIAN			JUMLAH PENDUDUK TERANCAM			ATTACK RATE (%)			CFR (%)				
		JUMLAH KEC	JUMLAH DESA/KE L	DIKETAHUI	DITANGGULANGI	AKHIR	L	P	L+P	0-7 HARI	8-28 HARI	1-11 BLN	1-4 THN	5-9 THN	10-14 THN	15-19 THN	20-44 THN	45-54 THN	55-59 THN	60-69 THN	70+ THN	L	P	L+P	L	P	L+P	L	P	L+P	L	P	L+P		
										11	12	13	14	15	16	17	18	19	20	21	22	23	24	25	26	27	28	29	30	31	32	33	34		
1	DBD	3	4				2	2	4				1	1	1		1						2	2	4				0	#DIV/0!	#DIV/0!	#DIV/0!	100.00	100.00	100.00
2	Keracunan Pangan	1	1						50																				0	#DIV/0!	#DIV/0!	#DIV/0!	#DIV/0!	#DIV/0!	-
3	Diare	1	1						2																				0	#DIV/0!	#DIV/0!	#DIV/0!	#DIV/0!	#DIV/0!	100.00
4	Rabies	1	1						1													1	0	1				0	#DIV/0!	#DIV/0!	#DIV/0!	#DIV/0!	#DIV/0!	100.00	
5	AFP	1	1						1																			0	#DIV/0!	#DIV/0!	#DIV/0!	#DIV/0!	#DIV/0!	-	
6	Difteri	3	3						3																			0	#DIV/0!	#DIV/0!	#DIV/0!	#DIV/0!	#DIV/0!	-	

Sumber: Laporan Wabah dan Bencana Dinkes

TABEL 28

KEJADIAN LUAR BIASA (KLB) DI DESA/KELURAHAN YANG DITANGANI < 24 JAM  
KABUPATEN KAPUAS  
TAHUN 2016

NO	KECAMATAN	PUSKESMAS	KLB DI DESA/KELURAHAN		
			JUMLAH	DITANGANI <24 JAM	%
1	2	3	4	5	6
1	Selat	Selat	1	1	100
		Melati	1	1	100
		Pulau Telo	1	1	100
		Handel Panamas		0	#DIV/0!
2	Bataguh	Terusan Tengah		0	#DIV/0!
		Pulau Kupang		0	-
3	Kapuas Timur	Anjir Serapat		0	#DIV/0!
4	Kapuas Kuala	Lupak		0	#DIV/0!
5	Tamban Catur	Tamban Catur	1	1	100
		Tamban Baru		0	#DIV/0!
6	Kapuas Hilir	Barimba		0	-
7	Pulau Petak	Sei Tatas		0	#DIV/0!
8	Kapuas Murung	Palingkau		0	#DIV/0!
		Palangkau		0	-
9	Dadahup	Dadahup		0	-
		Talekung Punai		0	-
10	Basarang	Basarang	1	1	100
11	Kapuas Barat	Mandomai	2	2	100
12	Mantangai	Mantangai		0	#DIV/0!
		Danau Rawah		0	-
		Lamunti		0	-
13	Timpah	Timpah		0	-
14	Kapuas Tengah	Pujon	2	2	100
15	Pasak Talawang	Jangkang	1	1	100
16	Kapuas Hulu	Sei Hanyo		0	-
17	Mandau Talawang	Sei Pinang		0	-
JUMLAH (KAB/KOTA)			10	10	100

Sumber: Seksi Wabah dan Bencana Dinkes Kab. Kapuas

TABEL 29

CAKUPAN KUNJUNGAN IBU HAMIL, PERSALINAN DITOLONG TENAGA KESEHATAN, DAN PELAYANAN KESEHATAN IBU NIFAS  
MENURUT KECAMATAN DAN PUSKESMAS  
KABUPATEN KAPUAS  
TAHUN 2016

NO	KECAMATAN	PUSKESMAS	IBU HAMIL					IBU BERSALIN/NIFAS							
			JUMLAH	K1		K4		JUMLAH	PERSALINAN DITOLONG NAKES		MENDAPAT YANKES NIFAS		IBU NIFAS MENDAPAT VIT A		
				JUMLAH	%	JUMLAH	%		JUMLAH	%	JUMLAH	%	JUMLAH	%	
1	2	3	4	5	6	7	8	9	10	11	12	13	14	15	
1	Selat	Selat	203	169	83.3	167	82.3	194	150	77.3	140	72.1	120	61.8	
		Melati	751	715	95.2	693	92.3	717	574	80.1	469	65.4	532	74.2	
		Pulau Telo	238	133	56.0	124	52.2	227	106	46.8	95	41.9	106	46.8	
		Handel Panamas	117	66	56.6	50	42.9	111	68	61.1	68	61.1	68	61.1	
2	Bataguh	Terusan Tengah	273	100	36.6	89	32.6	261	147	56.4	65	24.9	94	36.1	
		Pulau Kupang	503	384	76.4	396	78.8	480	325	67.7	307	64.0	327	68.1	
3	Kapuas Timur	Anjir Serapat	137	87	63.6	70	51.2	131	89	68.2	89	68.2	89	68.2	
4	Kapuas Kuala	Lupak	199	161	81.0	153	77.0	190	109	57.5	43	22.7	134	70.7	
5	Tamban Catur	Tamban Catur	541	489	90.3	412	76.1	517	427	82.6	427	82.6	422	81.7	
		Tamban Baru	431	273	63.3	221	51.2	412	206	50.0	111	27.0	225	54.6	
6	Kapuas Hilir	Barimba	316	301	95.3	281	88.9	302	266	88.2	266	88.2	266	88.2	
7	Pulau Petak	Sei Tatas	434	396	91.2	319	73.5	414	353	85.2	338	81.6	344	83.0	
8	Kapuas Murung	Palingkau	495	418	84.5	378	76.4	472	353	74.8	353	74.8	431	91.3	
		Palangkau	159	47	29.6	24	15.1	151	40	26.4	19	12.5	23	15.2	
9	Dadahup	Dadahup	110	85	77.6	76	69.4	95	60	62.8	45	47.1	39	40.8	
		Talekung Punai	149	127	85.2	64	43.0	142	90	63.3	25	17.6	127	89.4	
10	Basarang	Basarang	415	427	102.8	313	75.4	396	349	88.0	353	89.0	362	91.3	
11	Kapuas Barat	Mandomai	423	298	70.4	295	69.7	404	232	57.5	93	23.0	236	58.4	
12	Mantangai	Mantangai	348	283	81.4	271	77.9	332	226	68.1	185	55.7	93	28.0	
		Danau Rawah	204	196	96.2	187	91.8	195	183	94.1	3	1.5	171	87.9	
		Lamunti	264	242	91.8	227	86.1	252	227	90.2	37	14.7	225	89.4	
13	Timpah	Timpah	219	162	73.9	220	100.3	209	117	55.9	38	18.1	88	42.0	
14	Kapuas Tengah	Pujon	324	325	100.2	251	77.4	310	233	75.2	53	17.1	233	75.2	
15	Pasak Talawang	Jangkang	173	116	67.1	105	60.7	165	55	33.3	24	14.5	26	15.7	
16	Kapuas Hulu	Sei Hanyo	137	70	51.0	43	31.4	131	83	63.4	2	1.5	79	60.4	
17	Mandau Talawang	Sei Pinang	123	106	86.4	51	41.6	117	84	71.7	25	21.3	85	72.5	
JUMLAH (KAB/KOTA)			7,684	6,176	80.4	5,480	71.3	7,326	5,152	70.3	3,673	50.1	4,945	67.5	

Sumber: PWS KIA Dinkes Kab. Kapuas 2016

TABEL 30

PERSENTASE CAKUPAN IMUNISASI TT PADA IBU HAMIL MENURUT KECAMATAN DAN PUSKESMAS  
KABUPATEN KAPUAS  
TAHUN 2016

NO	KECAMATAN	PUSKESMAS	JUMLAH IBU HAMIL	IMUNISASI TETANUS TOKSOID PADA IBU HAMIL											
				TT-1		TT-2		TT-3		TT-4		TT-5		TT2+	
				JUMLAH	%	JUMLAH	%	JUMLAH	%	JUMLAH	%	JUMLAH	%	JUMLAH	%
1	2	3	4	5	6	7	8	9	10	11	12	13	14	15	16
1	Selat	Selat	203	21	10.3	23	11.3	35	17.2	42	20.7	45	22.2	145	71.4
		Melati	751	328	43.7	63	8.4	13	1.7	18	2.4	18	2.4	112	14.9
		Pulau Telo	238	6	2.5	2	0.8	10	4.2	7	2.9	10	4.2	29	12.2
		Handel Panamas	117	35	30.0	2	1.7	13	11.1	21	18.0	45	38.6	81	69.4
2	Bataguh	Terusan Tengah	273	53	19.4	49	18.0	54	19.8	12	4.4	0	-	115	42.1
		Pulau Kupang	503	74	14.7	137	27.3	112	22.3	71	14.1	45	9.0	365	72.6
3	Kapuas Timur	Anjir Serapat	541	489	90.4	412	76.2	225	41.6	122	22.6	41	7.6	800	147.9
4	Kapuas Kuala	Lupak	431	165	38.3	150	34.8	37	8.6	10	2.3	5	1.2	202	46.9
5	Tamban Catur	Tamban Catur	137	11	8.0	12	8.8	19	13.9	14	10.2	15	10.9	60	43.8
		Tamban Baru	199	14	7.0	33	16.6	42	21.1	11	5.5	9	4.5	95	47.7
6	Kapuas Hilir	Barimba	316	38	12.0	51	16.1	68	21.5	32	10.1	47	14.9	198	62.7
7	Pulau Petak	Sei Tatas	434	106	24.4	115	26.5	88	20.3	59	13.6	58	13.4	320	73.7
8	Kapuas Murung	Palingkau	495	112	22.6	103	20.8	93	18.8	84	17.0	102	20.6	382	77.2
		Palangkau	159	5	3.2	0	-	0	-	0	-	1	0.6	1	0.6
9	Dadahup	Dadahup	110	18	16.4	42	38.3	38	34.7	13	11.9	3	2.7	96	87.6
		Talekung Punai	149	36	24.2	51	34.2	41	27.5	27	18.1	33	22.1	119	79.9
10	Basarang	Basarang	415	104	25.0	149	35.9	125	30.1	74	17.8	27	6.5	375	90.3
11	Kapuas Barat	Mandomai	423	158	37.3	132	31.2	45	10.6	18	4.3	9	2.1	204	48.2
12	Mantangai	Mantangai	348	281	80.8	70	20.1	66	19.0	43	12.4	32	9.2	271	77.9
		Danau Rawah	204	135	66.2	35	17.2	30	14.7	34	16.7	35	17.2	134	65.7
		Lamunti	264	30	11.4	39	14.8	24	9.1	2	0.8	4	1.5	69	26.2
13	Timpah	Timpah	219	15	6.8	17	7.8	0	-	0	-	0	-	17	7.8
14	Kapuas Tengah	Pujon	324	224	69.0	195	60.1	27	8.3	0	-	3	0.9	225	69.3
15	Pasak Talawang	Jangkang	137	66	48.2	44	32.1	5	3.6	2	1.5	0	-	51	37.2
16	Kapuas Hulu	Sei Hanyo	173	84	48.6	78	45.1	52	30.1	39	22.5	0	-	169	97.7
17	Mandau Talawang	Sei Pinang	123	25	20.4	42	34.2	57	46.4	41	33.4	3	2.4	143	116.5
JUMLAH (KAB/KOTA)			7,684	2,633	34.3	2,046	26.6	1,319	17.2	796	10.4	590	7.7	4,778	62.2

Sumber: PWS KIA Dinkes Kab. Kapuas

TABEL 31

PERSENTASE CAKUPAN IMUNISASI TT PADA WANITA USIA SUBUR MENURUT KECAMATAN DAN PUSKESMAS  
KABUPATEN KAPUAS  
TAHUN 2016

NO	KECAMATAN	PUSKESMAS	JUMLAH WUS (15-39 TAHUN)	IMUNISASI TETANUS TOKSOID PADA WUS									
				TT-1		TT-2		TT-3		TT-4		TT-5	
				JUMLAH	%	JUMLAH	%	JUMLAH	%	JUMLAH	%	JUMLAH	%
1	2	3	4	5	6	7	8	9	10	11	12	13	14
1	Selat	Selat	2,210	5	0.2	3	0.1	0	-	0	-	0	-
		Melati	9,749	2	0.0	1	0.0	0	-	0	-	1	0.0
		Pulau Telo	999	0	-	0	-	1	0.1	0	-	0	-
		Handel Panamas	1,267	0	-	0	-	0	-	0	-	0	-
2	Bataguh	Terusan Tengah	2,966	1	0.0	3	0.1	1	0.0	0	-	0	-
		Pulau Kupang	5,470	0	-	0	-	0	-	0	-	0	-
3	Kapuas Timur	Anjir Serapat	5,883	5	0.1	0	-	0	-	0	-	0	-
4	Kapuas Kuala	Lupak	4,693	0	-	0	-	0	-	0	-	0	-
5	Tamban Catur	Tamban Catur	1,910	0	-	0	-	0	-	0	-	0	-
		Tamban Baru	1,740	5	0.3	1	0.1	7	0.4	0	-	0	-
6	Kapuas Hilir	Barimba	3,259	4	0.1	7	0.2	0	-	7	0.2	2	0.1
7	Pulau Petak	Sei Tatas	4,718	2	0.0	0	-	0	-	1	0.0	2	0.0
8	Kapuas Murung	Palingkau	4,774	11	0.2	3	0.1	0	-	0	-	0	-
		Palangkau	1,375	0	-	0	-	0	-	0	-	0	-
9	Dadahup	Dadahup	1,191	0	-	0	-	0	-	0	-	0	-
		Talekung Punai	1,625	0	-	0	-	0	-	0	-	0	-
10	Basarang	Basarang	4,517	0	-	0	-	0	-	0	-	0	-
11	Kapuas Barat	Mandomai	4,602	0	-	0	-	0	-	0	-	0	-
12	Mantangai	Mantangai	4,348	0	-	0	-	0	-	0	-	0	-
		Danau Rawah	1,661	0	-	0	-	0	-	0	-	0	-
		Lamunti	2,869	0	-	0	-	0	-	0	-	0	-
13	Timpah	Timpah	2,388	5	0.2	5	0.2	5	0.2	5	0.2	5	0.2
14	Kapuas Tengah	Pujon	3,519	0	-	0	-	0	-	0	-	0	-
15	Pasak Talawang	Jangkang	1,488	0	-	0	-	0	-	0	-	0	-
16	Kapuas Hulu	Sei Hanyo	1,888	5	0.3	5	0.3	5	0.3	5	0.3	5	0.3
17	Mandau Talawang	Sei Pinang	1338	0	-	0	-	0	-	0	-	0	-
JUMLAH (KAB/KOTA)			82,447	45	0.1	28	0.0	19	0.0	18	0.0	15	0.0



Sumber: PWS KIA Dinkes Kab. Kapuas 2016

TABEL 32

JUMLAH IBU HAMIL YANG MENDAPATKAN TABLET FE1 DAN FE3 MENURUT KECAMATAN DAN PUSKESMAS  
KABUPATEN KAPUAS  
TAHUN 2016

NO	KECAMATAN	PUSKESMAS	JUMLAH IBU HAMIL	FE1 (30 TABLET)		FE3 (90 TABLET)	
				JUMLAH	%	JUMLAH	%
1	2	3	4	5	6	7	8
1	Selat	Selat	203	169	83.3	167	82.3
		Melati	751	715	95.2	693	92.3
		Pulau Telo	238	70	29.5	58	24.4
		Handel Panamas	117	50	42.9	47	40.3
2	Bataguh	Terusan Tengah	273	85	31.1	94	34.4
		Pulau Kupang	503	361	71.8	381	75.8
3	Kapuas Timur	Anjir Serapat	541	489	90.4	412	76.2
4	Kapuas Kuala	Lupak	431	288	66.8	229	53.1
5	Tamban Catur	Tamban Catur	137	78	56.9	73	53.3
		Tamban Baru	199	161	80.9	153	76.9
6	Kapuas Hilir	Barimba	316	297	94.0	251	79.4
7	Pulau Petak	Sei Tatas	434	348	80.2	314	72.3
8	Kapuas Murung	Palingkau	495	498	100.7	456	92.2
		Palangkau	159	35	22.1	18	11.3
9	Dadahup	Dadahup	110	50	45.6	80	73.0
		Talekung Punai	149	97	65.1	101	67.8
10	Basarang	Basarang	415	324	78.0	366	88.1
11	Kapuas Barat	Mandomai	423	287	67.8	313	74.0
12	Mantangai	Mantangai	348	281	80.8	271	77.9
		Danau Rawah	204	196	96.2	181	88.8
		Lamunti	264	234	88.7	205	77.7
13	Timpah	Timpah	219	24	10.9	138	62.9
14	Kapuas Tengah	Pujon	324	287	88.5	258	79.5
15	Pasak Talawang	Jangkang	173	70	40.5	43	24.9
16	Kapuas Hulu	Sei Hanyo	137	120	87.5	21	15.3
17	Mandau Talawang	Sei Pinang	123	101	82.3	57	46.4
JUMLAH (KAB/KOTA)			7684	5,715	74.4	5,380	70.0

*Sumber: PWS KIA Dinkes Kab. Kapuas 2015*

TABEL 33

JUMLAH DAN PERSENTASE PENANGANAN KOMPLIKASI KEBIDANAN DAN KOMPLIKASI NEONATAL  
MENURUT JENIS KELAMIN, KECAMATAN, DAN PUSKESMAS  
KABUPATEN KAPUAS  
TAHUN 2016

NO	KECAMATAN	PUSKESMAS	JUMLAH IBU HAMIL	PERKIRAAN BUMIL DENGAN KOMPLIKASI KEBIDANAN	PENANGANAN KOMPLIKASI KEBIDANAN		JUMLAH LAHIR HIDUP			PERKIRAAN NEONATAL KOMPLIKASI			PENANGANAN KOMPLIKASI NEONATAL				
					Σ	%	L	P	L + P	L	P	L + P	Σ	%	Σ	%	Σ
1	2	3	4	5	6	7	8	9	10	11	12	13	14	15	16	17	18
1	Selat	Selat	203	41	29	71.3068			103	-	-	15		#DIV/0!		#DIV/0!	9
		Melati	751	150	121	80.6	-	-	574	-	-	86	-	#DIV/0!	-	#DIV/0!	-
		Pulau Telo	238	48	3	6.3			106	-	-	16		#DIV/0!		#DIV/0!	-
		Handel Panamas	117	23	0	0.0			68			10		#DIV/0!		#DIV/0!	-
2	Bataguh	Terusan Tengah	273	55	0	0.0			147	-	-	22		#DIV/0!		#DIV/0!	24
		Pulau Kupang	503	101	96	95.5			357	-	-	54		#DIV/0!		#DIV/0!	14
3	Kapuas Timur	Anjir Serapat	137	27	18	65.8			98	-	-	15		#DIV/0!		#DIV/0!	5
4	Kapuas Kuala	Lupak	199	40	8	20.1			141	-	-	21		#DIV/0!		#DIV/0!	-
5	Tamban Catur	Tamban Catur	541	108	34	31.4022			389	-	-	58		#DIV/0!		#DIV/0!	14
		Tamban Baru	431	86	13	15.068			245	-	-	37		#DIV/0!		#DIV/0!	23
6	Kapuas Hilir	Barimba	316	63	9	14.2			283	-	-	42		#DIV/0!		#DIV/0!	14
7	Pulau Petak	Sei Tatas	434	87	50	57.6			388	-	-	58	-	#DIV/0!		#DIV/0!	17
8	Kapuas Murung	Palingkau	495	99	19	19.2			440	-	-	66	-	#DIV/0!	-	#DIV/0!	1
		Palangkau	159	32	2	6.3			40	-	-	6		#DIV/0!		#DIV/0!	-
9	Dadahup	Dadahup	110	22	4	18.3			60	-	-	9		#DIV/0!		#DIV/0!	
		Talekung Punai	149	30	4	13.4			133	-	-	20		#DIV/0!		#DIV/0!	
10	Basarang	Basarang	415	83	11	13.2			360	-	-	54		#DIV/0!		#DIV/0!	-
11	Kapuas Barat	Mandomai	423	85	6	7.1	-	-	238	-	-	36	-	#DIV/0!	-	#DIV/0!	-
12	Mantangai	Mantangai	348	70	79	113.6			227	-	-	34		#DIV/0!		#DIV/0!	21
		Danau Rawah	204	41	0	0.0			183	-	-	27		#DIV/0!		#DIV/0!	
		Lamunti	264	53	52	98.6			195	-	-	29		#DIV/0!		#DIV/0!	5
13	Timpah	Timpah	219	44	2	4.6			158	-	-	24		#DIV/0!		#DIV/0!	-
14	Kapuas Tengah	Pujon	324	65	9	13.9			238	-	-	36		#DIV/0!		#DIV/0!	
15	Pasak Talawang	Jangkang	173	35	68	196.3			79	-	-	12		#DIV/0!		#DIV/0!	
16	Kapuas Hulu	Sei Hanyo	137	27	0	0.0			79	-	-	12		#DIV/0!		#DIV/0!	10
17	Mandau Talawang	Sei Pinang	123	25	0	0.0			120	-	-	18		#DIV/0!		#DIV/0!	
JUMLAH (KAB/KOTA)			7,684	1,537	637	41.4487	-	-	5,449	-	-	817	-	#DIV/0!	-	#DIV/0!	157

817.35

Sumber: PWS KIA Dinkes Kab. Kapuas 2015

817.35

-
L + P
%
19
58.3
0.0
0.0
0.0
108.8
26.1
34.0
0.0
24.0
62.6
33.0
29.2
1.5
0.0
0.0
0.0
0.0
0.0
61.7
0.0
17.1
0.0
0.0
0.0
84.4
0.0
19.2

TABEL 34

PROPORSI PESERTA KB AKTIF MENURUT JENIS KONTRASEPSI, KECAMATAN, DAN PUSKESMAS  
KABUPATEN KAPUAS  
TAHUN 2016

NO	KECAMATAN	PUSKESMAS	PESERTA KB AKTIF																									
			MKJP										NON MKJP										MKJP + NON MKJP	% MKJP + NON MKJP				
			IUD	%	MOP	%	MOW	%	IM PLAN	%	JUMLAH	%	KON DOM	%	SUNTIK	%	PIL	%	OBAT VAGINA	%	LAIN NYA	%			JUMLAH	%		
1	Selat	Selat	#DIV/0!	#DIV/0!	#DIV/0!	#DIV/0!	#DIV/0!	#DIV/0!	#DIV/0!	#DIV/0!	#DIV/0!	#DIV/0!	#DIV/0!	#DIV/0!	#DIV/0!	#DIV/0!	#DIV/0!	#DIV/0!	#DIV/0!	#DIV/0!	0	#DIV/0!	0	#DIV/0!	0	#DIV/0!	0	#DIV/0!
		Melati	#DIV/0!	#DIV/0!	#DIV/0!	#DIV/0!	#DIV/0!	#DIV/0!	#DIV/0!	#DIV/0!	#DIV/0!	#DIV/0!	#DIV/0!	#DIV/0!	#DIV/0!	#DIV/0!	#DIV/0!	#DIV/0!	#DIV/0!	#DIV/0!	0	#DIV/0!	0	#DIV/0!	0	#DIV/0!	0	#DIV/0!
		Pulau Telo	#DIV/0!	#DIV/0!	#DIV/0!	#DIV/0!	#DIV/0!	#DIV/0!	#DIV/0!	#DIV/0!	#DIV/0!	#DIV/0!	#DIV/0!	#DIV/0!	#DIV/0!	#DIV/0!	#DIV/0!	#DIV/0!	#DIV/0!	#DIV/0!	0	#DIV/0!	0	#DIV/0!	0	#DIV/0!	0	#DIV/0!
		Handel Panamas	#DIV/0!	#DIV/0!	#DIV/0!	#DIV/0!	#DIV/0!	#DIV/0!	#DIV/0!	#DIV/0!	#DIV/0!	#DIV/0!	#DIV/0!	#DIV/0!	#DIV/0!	#DIV/0!	#DIV/0!	#DIV/0!	#DIV/0!	#DIV/0!	0	#DIV/0!	0	#DIV/0!	0	#DIV/0!	0	#DIV/0!
2	Bataguh	Terusan Tengah	#DIV/0!	#DIV/0!	#DIV/0!	#DIV/0!	#DIV/0!	#DIV/0!	#DIV/0!	#DIV/0!	#DIV/0!	#DIV/0!	#DIV/0!	#DIV/0!	#DIV/0!	#DIV/0!	#DIV/0!	#DIV/0!	#DIV/0!	#DIV/0!	0	#DIV/0!	0	#DIV/0!	0	#DIV/0!	0	#DIV/0!
		Pulau Kupang	#DIV/0!	#DIV/0!	#DIV/0!	#DIV/0!	#DIV/0!	#DIV/0!	#DIV/0!	#DIV/0!	#DIV/0!	#DIV/0!	#DIV/0!	#DIV/0!	#DIV/0!	#DIV/0!	#DIV/0!	#DIV/0!	#DIV/0!	#DIV/0!	0	#DIV/0!	0	#DIV/0!	0	#DIV/0!	0	#DIV/0!
3	Kapuas Timur	Anjir Serapat	#DIV/0!	#DIV/0!	#DIV/0!	#DIV/0!	#DIV/0!	#DIV/0!	#DIV/0!	#DIV/0!	#DIV/0!	#DIV/0!	#DIV/0!	#DIV/0!	#DIV/0!	#DIV/0!	#DIV/0!	#DIV/0!	#DIV/0!	#DIV/0!	0	#DIV/0!	0	#DIV/0!	0	#DIV/0!	0	#DIV/0!
4	Kapuas Kuala	Lupak	#DIV/0!	#DIV/0!	#DIV/0!	#DIV/0!	#DIV/0!	#DIV/0!	#DIV/0!	#DIV/0!	#DIV/0!	#DIV/0!	#DIV/0!	#DIV/0!	#DIV/0!	#DIV/0!	#DIV/0!	#DIV/0!	#DIV/0!	#DIV/0!	0	#DIV/0!	0	#DIV/0!	0	#DIV/0!	0	#DIV/0!
5	Tamban Catur	Tamban Catur	#DIV/0!	#DIV/0!	#DIV/0!	#DIV/0!	#DIV/0!	#DIV/0!	#DIV/0!	#DIV/0!	#DIV/0!	#DIV/0!	#DIV/0!	#DIV/0!	#DIV/0!	#DIV/0!	#DIV/0!	#DIV/0!	#DIV/0!	#DIV/0!	0	#DIV/0!	0	#DIV/0!	0	#DIV/0!	0	#DIV/0!
		Tamban Baru	#DIV/0!	#DIV/0!	#DIV/0!	#DIV/0!	#DIV/0!	#DIV/0!	#DIV/0!	#DIV/0!	#DIV/0!	#DIV/0!	#DIV/0!	#DIV/0!	#DIV/0!	#DIV/0!	#DIV/0!	#DIV/0!	#DIV/0!	#DIV/0!	0	#DIV/0!	0	#DIV/0!	0	#DIV/0!	0	#DIV/0!
6	Kapuas Hilir	Barimba	#DIV/0!	#DIV/0!	#DIV/0!	#DIV/0!	#DIV/0!	#DIV/0!	#DIV/0!	#DIV/0!	#DIV/0!	#DIV/0!	#DIV/0!	#DIV/0!	#DIV/0!	#DIV/0!	#DIV/0!	#DIV/0!	#DIV/0!	#DIV/0!	0	#DIV/0!	0	#DIV/0!	0	#DIV/0!	0	#DIV/0!
7	Pulau Petak	Sei Tatas	#DIV/0!	#DIV/0!	#DIV/0!	#DIV/0!	#DIV/0!	#DIV/0!	#DIV/0!	#DIV/0!	#DIV/0!	#DIV/0!	#DIV/0!	#DIV/0!	#DIV/0!	#DIV/0!	#DIV/0!	#DIV/0!	#DIV/0!	#DIV/0!	0	#DIV/0!	0	#DIV/0!	0	#DIV/0!	0	#DIV/0!
8	Kapuas Murung	Palingkau	#DIV/0!	#DIV/0!	#DIV/0!	#DIV/0!	#DIV/0!	#DIV/0!	#DIV/0!	#DIV/0!	#DIV/0!	#DIV/0!	#DIV/0!	#DIV/0!	#DIV/0!	#DIV/0!	#DIV/0!	#DIV/0!	#DIV/0!	#DIV/0!	0	#DIV/0!	0	#DIV/0!	0	#DIV/0!	0	#DIV/0!
		Palangka	#DIV/0!	#DIV/0!	#DIV/0!	#DIV/0!	#DIV/0!	#DIV/0!	#DIV/0!	#DIV/0!	#DIV/0!	#DIV/0!	#DIV/0!	#DIV/0!	#DIV/0!	#DIV/0!	#DIV/0!	#DIV/0!	#DIV/0!	#DIV/0!	0	#DIV/0!	0	#DIV/0!	0	#DIV/0!	0	#DIV/0!
9	Dadahup	Dadahup	#DIV/0!	#DIV/0!	#DIV/0!	#DIV/0!	#DIV/0!	#DIV/0!	#DIV/0!	#DIV/0!	#DIV/0!	#DIV/0!	#DIV/0!	#DIV/0!	#DIV/0!	#DIV/0!	#DIV/0!	#DIV/0!	#DIV/0!	#DIV/0!	0	#DIV/0!	0	#DIV/0!	0	#DIV/0!	0	#DIV/0!
		Talekung Punai	#DIV/0!	#DIV/0!	#DIV/0!	#DIV/0!	#DIV/0!	#DIV/0!	#DIV/0!	#DIV/0!	#DIV/0!	#DIV/0!	#DIV/0!	#DIV/0!	#DIV/0!	#DIV/0!	#DIV/0!	#DIV/0!	#DIV/0!	#DIV/0!	0	#DIV/0!	0	#DIV/0!	0	#DIV/0!	0	#DIV/0!
10	Basarang	Basarang	#DIV/0!	#DIV/0!	#DIV/0!	#DIV/0!	#DIV/0!	#DIV/0!	#DIV/0!	#DIV/0!	#DIV/0!	#DIV/0!	#DIV/0!	#DIV/0!	#DIV/0!	#DIV/0!	#DIV/0!	#DIV/0!	#DIV/0!	#DIV/0!	0	#DIV/0!	0	#DIV/0!	0	#DIV/0!	0	#DIV/0!
11	Kapuas Barat	Mandomai	#DIV/0!	#DIV/0!	#DIV/0!	#DIV/0!	#DIV/0!	#DIV/0!	#DIV/0!	#DIV/0!	#DIV/0!	#DIV/0!	#DIV/0!	#DIV/0!	#DIV/0!	#DIV/0!	#DIV/0!	#DIV/0!	#DIV/0!	#DIV/0!	0	#DIV/0!	0	#DIV/0!	0	#DIV/0!	0	#DIV/0!
12	Mantangai	Mantangai	#DIV/0!	#DIV/0!	#DIV/0!	#DIV/0!	#DIV/0!	#DIV/0!	#DIV/0!	#DIV/0!	#DIV/0!	#DIV/0!	#DIV/0!	#DIV/0!	#DIV/0!	#DIV/0!	#DIV/0!	#DIV/0!	#DIV/0!	#DIV/0!	0	#DIV/0!	0	#DIV/0!	0	#DIV/0!	0	#DIV/0!
		Danau Rawah	#DIV/0!	#DIV/0!	#DIV/0!	#DIV/0!	#DIV/0!	#DIV/0!	#DIV/0!	#DIV/0!	#DIV/0!	#DIV/0!	#DIV/0!	#DIV/0!	#DIV/0!	#DIV/0!	#DIV/0!	#DIV/0!	#DIV/0!	#DIV/0!	0	#DIV/0!	0	#DIV/0!	0	#DIV/0!	0	#DIV/0!
		Lamunti	#DIV/0!	#DIV/0!	#DIV/0!	#DIV/0!	#DIV/0!	#DIV/0!	#DIV/0!	#DIV/0!	#DIV/0!	#DIV/0!	#DIV/0!	#DIV/0!	#DIV/0!	#DIV/0!	#DIV/0!	#DIV/0!	#DIV/0!	#DIV/0!	0	#DIV/0!	0	#DIV/0!	0	#DIV/0!	0	#DIV/0!
13	Timpah	Timpah	#DIV/0!	#DIV/0!	#DIV/0!	#DIV/0!	#DIV/0!	#DIV/0!	#DIV/0!	#DIV/0!	#DIV/0!	#DIV/0!	#DIV/0!	#DIV/0!	#DIV/0!	#DIV/0!	#DIV/0!	#DIV/0!	#DIV/0!	#DIV/0!	0	#DIV/0!	0	#DIV/0!	0	#DIV/0!	0	#DIV/0!
14	Kapuas Tengah	Pujon	#DIV/0!	#DIV/0!	#DIV/0!	#DIV/0!	#DIV/0!	#DIV/0!	#DIV/0!	#DIV/0!	#DIV/0!	#DIV/0!	#DIV/0!	#DIV/0!	#DIV/0!	#DIV/0!	#DIV/0!	#DIV/0!	#DIV/0!	#DIV/0!	0	#DIV/0!	0	#DIV/0!	0	#DIV/0!	0	#DIV/0!
15	Pasak Talawang	Jangkang	#DIV/0!	#DIV/0!	#DIV/0!	#DIV/0!	#DIV/0!	#DIV/0!	#DIV/0!	#DIV/0!	#DIV/0!	#DIV/0!	#DIV/0!	#DIV/0!	#DIV/0!	#DIV/0!	#DIV/0!	#DIV/0!	#DIV/0!	#DIV/0!	0	#DIV/0!	0	#DIV/0!	0	#DIV/0!	0	#DIV/0!
16	Kapuas Hulu	Sei Hanyo	#DIV/0!	#DIV/0!	#DIV/0!	#DIV/0!	#DIV/0!	#DIV/0!	#DIV/0!	#DIV/0!	#DIV/0!	#DIV/0!	#DIV/0!	#DIV/0!	#DIV/0!	#DIV/0!	#DIV/0!	#DIV/0!	#DIV/0!	#DIV/0!	0	#DIV/0!	0	#DIV/0!	0	#DIV/0!	0	#DIV/0!
17	Mandau Talawang	Sei Pinang	#DIV/0!	#DIV/0!	#DIV/0!	#DIV/0!	#DIV/0!	#DIV/0!	#DIV/0!	#DIV/0!	#DIV/0!	#DIV/0!	#DIV/0!	#DIV/0!	#DIV/0!	#DIV/0!	#DIV/0!	#DIV/0!	#DIV/0!	#DIV/0!	0	#DIV/0!	0	#DIV/0!	0	#DIV/0!	0	#DIV/0!
JUMLAH (KAB/KOTA)			2,009	#N/A	161	#N/A	1,548	#N/A	12,206	#N/A	15,924	#N/A	5,030	#N/A	29,998	#N/A	27,787	#N/A	0	#N/A	0	0,0	62,815	79,8	78,739	#N/A		

Sumber: DPPPKB Kab. kapuas 2016

Keterangan: MKJP = Metode Kontrasepsi Jangka Panjang

TABEL 35

PROPORSI PESERTA KB BARU MENURUT JENIS KONTRASEPSI, KECAMATAN, DAN PUSKESMAS  
KABUPATEN KAPUAS  
TAHUN 2016

NO	KECAMATAN	PUSKESMAS	PESERTA KB BARU																							
			MKJP										NON MKJP										MKJP + NON MKJP	% MKJP + NON MKJP		
			IUD	%	MOP	%	MOW	%	IMPLAN	JUMLAH	%	KONDOM	%	SUNTIK	%	PIL	%	OBAT VAGINA	%	LAIN NYA	%	JUMLAH			%	
4	5	6	7	8	9	10	11	12	13	14	15	16	17	18	19	20	21	22	23	24	25	26	27			
1	Selat	Selat	#DIV/0!	0.0		#DIV/0!		#DIV/0!		#DIV/0!	0	#DIV/0!		#DIV/0!		#DIV/0!		#DIV/0!		#DIV/0!	0	#DIV/0!		#DIV/0!	0	#DIV/0!
		Melati	#DIV/0!			#DIV/0!		#DIV/0!		#DIV/0!	0	#DIV/0!		#DIV/0!		#DIV/0!		#DIV/0!		#DIV/0!	0	#DIV/0!		#DIV/0!	0	#DIV/0!
		Pulau Telo	#DIV/0!			#DIV/0!		#DIV/0!		#DIV/0!	0	#DIV/0!		#DIV/0!		#DIV/0!		#DIV/0!		#DIV/0!	0	#DIV/0!		#DIV/0!	0	#DIV/0!
		Handel Panamas																								
2	Bataguh	Terusan Tengah	#DIV/0!			#DIV/0!		#DIV/0!		#DIV/0!	0	#DIV/0!		#DIV/0!		#DIV/0!		#DIV/0!		#DIV/0!	0	#DIV/0!		#DIV/0!	0	#DIV/0!
		Pulau Kupang	#DIV/0!			#DIV/0!		#DIV/0!		#DIV/0!	0	#DIV/0!		#DIV/0!		#DIV/0!		#DIV/0!		#DIV/0!	0	#DIV/0!		#DIV/0!	0	#DIV/0!
3	Kapuas Timur	Anjir Serapat	#DIV/0!			#DIV/0!		#DIV/0!		#DIV/0!	0	#DIV/0!		#DIV/0!		#DIV/0!		#DIV/0!		#DIV/0!	0	#DIV/0!		#DIV/0!	0	#DIV/0!
4	Kapuas Kuala	Lupak	#DIV/0!			#DIV/0!		#DIV/0!		#DIV/0!	0	#DIV/0!		#DIV/0!		#DIV/0!		#DIV/0!		#DIV/0!	0	#DIV/0!		#DIV/0!	0	#DIV/0!
5	Tamban Catur	Tamban Catur	#DIV/0!			#DIV/0!		#DIV/0!		#DIV/0!	0	#DIV/0!		#DIV/0!		#DIV/0!		#DIV/0!		#DIV/0!	0	#DIV/0!		#DIV/0!	0	#DIV/0!
		Tamban Baru	#DIV/0!			#DIV/0!		#DIV/0!		#DIV/0!	0	#DIV/0!		#DIV/0!		#DIV/0!		#DIV/0!		#DIV/0!	0	#DIV/0!		#DIV/0!	0	#DIV/0!
6	Kapuas Hilir	Barimba	#DIV/0!			#DIV/0!		#DIV/0!		#DIV/0!	0	#DIV/0!		#DIV/0!		#DIV/0!		#DIV/0!		#DIV/0!	0	#DIV/0!		#DIV/0!	0	#DIV/0!
7	Pulau Petak	Sei Talas	#DIV/0!			#DIV/0!		#DIV/0!		#DIV/0!	0	#DIV/0!		#DIV/0!		#DIV/0!		#DIV/0!		#DIV/0!	0	#DIV/0!		#DIV/0!	0	#DIV/0!
8	Kapuas Murung	Palingkau	#DIV/0!			#DIV/0!		#DIV/0!		#DIV/0!	0	#DIV/0!		#DIV/0!		#DIV/0!		#DIV/0!		#DIV/0!	0	#DIV/0!		#DIV/0!	0	#DIV/0!
		Palangkau	#DIV/0!			#DIV/0!		#DIV/0!		#DIV/0!	0	#DIV/0!		#DIV/0!		#DIV/0!		#DIV/0!		#DIV/0!	0	#DIV/0!		#DIV/0!	0	#DIV/0!
9	Dadahup	Dadahup	#DIV/0!			#DIV/0!		#DIV/0!		#DIV/0!	0	#DIV/0!		#DIV/0!		#DIV/0!		#DIV/0!		#DIV/0!	0	#DIV/0!		#DIV/0!	0	#DIV/0!
		Talekung Punai	#DIV/0!			#DIV/0!		#DIV/0!		#DIV/0!	0	#DIV/0!		#DIV/0!		#DIV/0!		#DIV/0!		#DIV/0!	0	#DIV/0!		#DIV/0!	0	#DIV/0!
10	Basarang	Basarang	#DIV/0!			#DIV/0!		#DIV/0!		#DIV/0!	0	#DIV/0!		#DIV/0!		#DIV/0!		#DIV/0!		#DIV/0!	0	#DIV/0!		#DIV/0!	0	#DIV/0!
11	Kapuas Barat	Mandomai	#DIV/0!			#DIV/0!		#DIV/0!		#DIV/0!	0	#DIV/0!		#DIV/0!		#DIV/0!		#DIV/0!		#DIV/0!	0	#DIV/0!		#DIV/0!	0	#DIV/0!
12	Mantangai	Mantangai	#DIV/0!			#DIV/0!		#DIV/0!		#DIV/0!	0	#DIV/0!		#DIV/0!		#DIV/0!		#DIV/0!		#DIV/0!	0	#DIV/0!		#DIV/0!	0	#DIV/0!
		Danau Rawah	#DIV/0!			#DIV/0!		#DIV/0!		#DIV/0!	0	#DIV/0!		#DIV/0!		#DIV/0!		#DIV/0!		#DIV/0!	0	#DIV/0!		#DIV/0!	0	#DIV/0!
		Lamunti	#DIV/0!			#DIV/0!		#DIV/0!		#DIV/0!	0	#DIV/0!		#DIV/0!		#DIV/0!		#DIV/0!		#DIV/0!	0	#DIV/0!		#DIV/0!	0	#DIV/0!
13	Timpah	Timpah	#DIV/0!			#DIV/0!		#DIV/0!		#DIV/0!	0	#DIV/0!		#DIV/0!		#DIV/0!		#DIV/0!		#DIV/0!	0	#DIV/0!		#DIV/0!	0	#DIV/0!
14	Kapuas Tengah	Pujon	#DIV/0!			#DIV/0!		#DIV/0!		#DIV/0!	0	#DIV/0!		#DIV/0!		#DIV/0!		#DIV/0!		#DIV/0!	0	#DIV/0!		#DIV/0!	0	#DIV/0!
15	Pasak Talawang	Jangkang	#DIV/0!			#DIV/0!		#DIV/0!		#DIV/0!	0	#DIV/0!		#DIV/0!		#DIV/0!		#DIV/0!		#DIV/0!	0	#DIV/0!		#DIV/0!	0	#DIV/0!
16	Kapuas Hulu	Sei Hanyo	#DIV/0!			#DIV/0!		#DIV/0!		#DIV/0!	0	#DIV/0!		#DIV/0!		#DIV/0!		#DIV/0!		#DIV/0!	0	#DIV/0!		#DIV/0!	0	#DIV/0!
17	Mandau Talawang	Sei Pinang	#DIV/0!			#DIV/0!		#DIV/0!		#DIV/0!	0	#DIV/0!		#DIV/0!		#DIV/0!		#DIV/0!		#DIV/0!	0	#DIV/0!		#DIV/0!	0	#DIV/0!
JUMLAH (KAB/KOTA)			102	#N/A	53	#N/A	34	#N/A	576	9.7	765	#N/A	153	6.053.0	1.002	#N/A	3.988	#N/A	0	0.0	0	0.0	5.143	#N/A	5.908	#N/A

Sumber: DPPPKB Kab. kapuas 2016

Keterangan: MKJP = Metode Kontrasepsi Jangka Panjang

TABEL 36

JUMLAH PESERTA KB BARU DAN KB AKTIF MENURUT KECAMATAN DAN PUSKESMAS  
KABUPATEN KAPUAS  
TAHUN 2016

NO	KECAMATAN	PUSKESMAS	JUMLAH PUS	PESERTA KB BARU		PESERTA KB AKTIF	
				JUMLAH	%	JUMLAH	%
1	2	3	4	5	6	7	8
1	Selat	Selat			#DIV/0!		#DIV/0!
		Melati			#DIV/0!		#DIV/0!
		Pulau Telo			#DIV/0!		#DIV/0!
		Handel Panamas			#DIV/0!		#DIV/0!
2	Bataguh	Terusan Tengah			#DIV/0!		#DIV/0!
		Pulau Kupang			#DIV/0!		#DIV/0!
3	Kapuas Timur	Anjir Serapat			#DIV/0!		#DIV/0!
4	Kapuas Kuala	Lupak			#DIV/0!		#DIV/0!
5	Tamban Catur	Tamban Catur			#DIV/0!		#DIV/0!
		Tamban Baru			#DIV/0!		#DIV/0!
6	Kapuas Hilir	Barimba			#DIV/0!		#DIV/0!
7	Pulau Petak	Sei Tatas			#DIV/0!		#DIV/0!
8	Kapuas Murung	Palingkau			#DIV/0!		#DIV/0!
		Palangkau			#DIV/0!		#DIV/0!
9	Dadahup	Dadahup			#DIV/0!		#DIV/0!
		Talekung Punai			#DIV/0!		#DIV/0!
10	Basarang	Basarang			#DIV/0!		#DIV/0!
11	Kapuas Barat	Mandomai			#DIV/0!		#DIV/0!
12	Mantangai	Mantangai			#DIV/0!		#DIV/0!
		Danau Rawah			#DIV/0!		#DIV/0!
		Lamunti			#DIV/0!		#DIV/0!
13	Timpah	Timpah			#DIV/0!		#DIV/0!
14	Kapuas Tengah	Pujon			#DIV/0!		#DIV/0!
15	Pasak Talawang	Jangkang			#DIV/0!		#DIV/0!
16	Kapuas Hulu	Sei Hanyo			#DIV/0!		#DIV/0!
17	Mandau Talawang	Sei Pinang			#DIV/0!		#DIV/0!
JUMLAH (KAB/KOTA)			94,649	10,959	11.6	75,767	80.1

Sumber: DPPPKB Kab. kapuas 2016



TABEL 37

BAYI BERAT BADAN LAHIR RENDAH (BBLR) MENURUT JENIS KELAMIN, KECAMATAN, DAN PUSKESMAS  
KABUPATEN KAPUAS  
TAHUN 2016

NO	KECAMATAN	PUSKESMAS	JUMLAH LAHIR HIDUP			BAYI BARU LAHIR DITIMBANG						BBLR					
						L		P		L + P		L		P		L + P	
			L	P	L + P	JUMLAH	%	JUMLAH	%	JUMLAH	%	JUMLAH	%	JUMLAH	%	JUMLAH	%
1	2	3	4	5	6	7	8	9	10	11	12	13	14	15	16	17	18
1	Selat	Selat			103					103	100.0	0		0		0	0.0
		Melati			574					574	100.0	6		9		15	2.6
		Pulau Telo			106					106	100.0	0		0		0	0.0
		Handel Panamas			68					68	100.0	4		9		13	19.1
2	Bataguh	Terusan Tengah			147					147	100.0	0		0		0	0.0
		Pulau Kupang			357					357	100.0	2		1		3	0.8
3	Kapuas Timur	Anjir Serapat			98					98	100.0	4		1		5	5.1
4	Kapuas Kuala	Lupak			141					141	100.0	0		0		0	0.0
5	Tamban Catur	Tamban Catur			389					389	100.0	0		0		0	0.0
		Tamban Baru			245					245	100.0	3		0		3	1.2
6	Kapuas Hilir	Barimba			283					283	100.0	1		1		2	0.7
7	Pulau Petak	Sei Tatas			388					388	100.0	5		12		17	4.4
8	Kapuas Murung	Palingkau			440					440	100.0	4		1		5	1.1
		Palangkau			40					40	100.0	1		0		1	2.5
9	Dadahup	Dadahup			60					60	100.0	0		0		0	0.0
		Talekung Punai			133					133	100.0	0		1		1	0.8
10	Basarang	Basarang			360					360	100.0	5		2		7	1.9
11	Kapuas Barat	Mandomai			238					238	100.0	5		1		6	2.5
12	Mantangai	Mantangai			227					227	100.0	10		10		20	8.8
		Danau Rawah			183					183	100.0	0		0		0	0.0
		Lamunti			195					195	100.0	0		0		0	0.0
13	Timpah	Timpah			158					158	100.0	0		0		0	0.0
14	Kapuas Tengah	Pujon			238					238	100.0	0		0		0	0.0
15	Pasak Talawang	Jangkang			79					79	100.0	0		0		0	0.0
16	Kapuas Hulu	Sei Hanyo			79					79	100.0	0		0		0	0.0
17	Mandau Talawang	Sei Pinang			120					120	100.0	0		0		0	0.0
JUMLAH (KAB/KOTA)			0	0	5,449	0		0	#DIV/0!	5,449	100.0	50		48		98	1.8

Sumber: PWS KIA Dinkes Kab. Kapuas 2015

TABEL 38

CAKUPAN KUNJUNGAN NEONATAL MENURUT JENIS KELAMIN, KECAMATAN, DAN PUSKESMAS  
KABUPATEN KAPUAS  
TAHUN 2016  
CAKUPAN KUNJUNGAN NEONATAL MENURUT JENIS KELAMIN, KECAMATAN, DAN PUSKESMAS  
Kabupaten Kapuas  
Tahun 2016

NO	KECAMATAN	PUSKESMAS	JUMLAH LAHIR HIDUP			KUNJUNGAN NEONATAL 1 KALI (KN1)						KUNJUNGAN NEONATAL 3 KALI (KN LENGKAP)						
			L	P	L + P	L		P		L + P		L		P		L + P		
						JUMLAH	%	JUMLAH	%	JUMLAH	%	JUMLAH	%	JUMLAH	%	JUMLAH	%	
1	2	3	4	5	6	7	8	9	10	11	12	13	14	15	16	17	18	
1	Selat	Selat	0	0	103						125	121.4					50	48.5
		Melati	0	0	574						662	115.3					473	82.4
		Pulau Telo	0	0	106						118	111.3					115	108.5
		Handel Panamas	0	0	68						68	100.0					67	98.5
2	Bataguh	Terusan Tengah	0	0	147						103	70.1					103	70.1
		Pulau Kupang	0	0	357						396	110.9					397	111.2
3	Kapuas Timur	Anjir Serapat	0	0	98						100	102.0					100	102.0
4	Kapuas Kuala	Lupak	0	0	141						125	88.7					125	88.7
5	Tamban Catur	Tamban Catur	0	0	389						427	109.8					427	109.8
		Tamban Baru	0	0	245						224	91.4					224	91.4
6	Kapuas Hilir	Barimba	0	0	283						202	71.4					193	68.2
7	Pulau Petak	Sei Tatas	0	0	388						352	90.7					352	90.7
8	Kapuas Murung	Palingkau	0	0	440						366	83.2					366	83.2
		Palangkau	0	0	40						142	355.0					137	342.5
9	Dadahup	Dadahup	0	0	60						47	78.3					28	46.7
		Talekung Punai	0	0	133						72	54.1					47	35.3
10	Basarang	Basarang	0	0	360						312	86.7					312	86.7
11	Kapuas Barat	Mandomai	0	0	238						177	74.4					177	74.4
12	Mantangai	Mantangai	0	0	227						247	108.8					247	108.8
		Danau Rawah	0	0	183						94	51.4					94	51.4
		Lamunti	0	0	195						217	111.3					169	86.7
13	Timpah	Timpah	0	0	158						27	17.1					27	17.1
14	Kapuas Tengah	Pujon	0	0	238						178	74.8					178	74.8
15	Pasak Talawang	Jangkang	0	0	79						73	92.4					73	92.4
16	Kapuas Hulu	Sei Hanyo	0	0	79						94	119.0					92	116.5
17	Mandau Talawang	Sei Pinang	0	0	120						48	40.0					48	40.0
JUMLAH (KAB/KOTA)			0	0	5,449	0		0		4,996	91.7	0		0		4,621	84.8	

Sumber: PWS KIA Dinkes Kab. Kapuas 2015

TABEL 39

JUMLAH BAYI YANG DIBERI ASI EKSKLUSIF MENURUT JENIS KELAMIN, KECAMATAN, DAN PUSKESMAS  
KABUPATEN KAPUAS  
TAHUN 2016

NO	KECAMATAN	PUSKESMAS	JUMLAH BAYI 0-6 BULAN			JUMLAH BAYI YANG DIBERI ASI EKSKLUSIF					
			L	P	L+P	USIA 0-6 BULAN			L + P		
						JUMLAH	%	JUMLAH			%
1	2	3	4	5	6	7	8	9	10	11	12
1	Selat	Selat	-	-	52	-	#VALUE!	-	#DIV/0!	44	85.4
		Melati	-	-	287	-	#DIV/0!	-	#DIV/0!	-	0.0
		Pulau Telo	-	-	53	-	#DIV/0!	-	#DIV/0!	79	149.1
		Handel Panamas	-	-	34	-	#DIV/0!	-	#DIV/0!	-	-
2	Bataguh	Terusan Tengah	-	-	74	-	#DIV/0!	-	#DIV/0!	23	31.3
		Pulau Kupang	-	-	179	-	#DIV/0!	-	#DIV/0!	-	0.0
3	Kapuas Timur	Anjir Serapat	-	-	49	-	#DIV/0!	-	#DIV/0!	94	191.8
4	Kapuas Kuala	Lupak	-	-	71	-	#DIV/0!	-	#DIV/0!	-	0.0
5	Tamban Catur	Tamban Catur	-	-	195	-	#DIV/0!	-	#DIV/0!	8	4.1
		Tamban Baru	-	-	123	-	#DIV/0!	-	#DIV/0!	-	0.0
6	Kapuas Hilir	Barimba	-	-	142	-	#DIV/0!	-	#DIV/0!	8	5.7
7	Pulau Petak	Sei Tatas	-	-	194	-	#DIV/0!	-	#DIV/0!	177	91.2
8	Kapuas Murung	Palingkau	-	-	220	-	#DIV/0!	-	#DIV/0!	64	29.1
		Palangkau	-	-	20	-	#DIV/0!	-	#DIV/0!	23	115.0
9	Dadahup	Dadahup	-	-	30	-	#DIV/0!	-	#DIV/0!	32	106.7
		Talekung Punai	-	-	67	-	#DIV/0!	-	#DIV/0!	53	79.7
10	Basarang	Basarang	-	-	180	-	#DIV/0!	-	#DIV/0!	175	97.2
11	Kapuas Barat	Mandomai	-	-	119	-	#DIV/0!	-	#DIV/0!	-	0.0
12	Mantangai	Mantangai	-	-	114	-	#DIV/0!	-	#DIV/0!	-	0.0
		Danau Rawah	-	-	92	-	#DIV/0!	-	#DIV/0!	-	0.0
		Lamunti	-	-	98	-	#DIV/0!	-	#DIV/0!	-	0.0
13	Timpah	Timpah	-	-	79	-	#DIV/0!	-	#DIV/0!	69	87.3
14	Kapuas Tengah	Pujon	-	-	119	-	#DIV/0!	-	#DIV/0!	-	0.0
15	Pasak Talawang	Jangkang	-	-	40	-	#DIV/0!	-	#DIV/0!	10	25.3
16	Kapuas Hulu	Sei Hanyo	-	-	40	-	#DIV/0!	-	#DIV/0!	-	0.0
17	Mandau Talawang	Sei Pinang	-	-	60	-	#DIV/0!	-	#DIV/0!	13	21.7
JUMLAH (KAB/KOTA)			-	-	2,725	-	#DIV/0!	-	#DIV/0!	872	32.0

Sumber: PWS KIA Dinkes Kab. Kapuas 2016



TABEL 40

CAKUPAN PELAYANAN KESEHATAN BAYI MENURUT JENIS KELAMIN, KECAMATAN, DAN PUSKESMAS  
KABUPATEN KAPUAS  
TAHUN 2016

NO	KECAMATAN	PUSKESMAS	JUMLAH BAYI			PELAYANAN KESEHATAN BAYI					
						L		P		L + P	
			L	P	L + P	JUMLAH	%	JUMLAH	%	JUMLAH	%
1	2	3	4	5	6	7	8	9	10	11	12
1	Selat	Selat			103					107	103.9
		Melati			574					347	60.5
		Pulau Telo			106					191	180.2
		Handel Panamas			68					61	89.7
2	Bataguh	Terusan Tengah			147					87	59.2
		Pulau Kupang			357					0	0.0
3	Kapuas Timur	Anjir Serapat			98					287	292.9
4	Kapuas Kuala	Lupak			141					224	158.9
5	Tamban Catur	Tamban Catur			389					30	7.7
		Tamban Baru			245					108	44.1
6	Kapuas Hilir	Barimba			283					252	89.0
7	Pulau Petak	Sei Tatas			388					304	78.4
8	Kapuas Murung	Palingkau			440					334	75.9
		Palangkau			40					111	277.5
9	Dadahup	Dadahup			60					38	63.3
		Talekung Punai			133					38	28.6
10	Basarang	Basarang			360					312	86.7
11	Kapuas Barat	Mandomai			238					6	2.5
12	Mantangai	Mantangai			227					211	93.0
		Danau Rawah			183					94	51.4
		Lamunti			195					0	0.0
13	Timpah	Timpah			158					55	34.8
14	Kapuas Tengah	Pujon			238					178	74.8
15	Pasak Talawang	Jangkang			79					102	129.1
16	Kapuas Hulu	Sei Hanyo			79					73	92.4
17	Mandau Talawang	Sei Pinang			120					0	0.0
JUMLAH (KAB/KOTA)					5,449	0		0		3,550	65.1

Sumber: PWS KIA Dinkes Kab. Kapuas 2015

TABEL 41

CAKUPAN DESA/KELURAHAN *UNIVERSAL CHILD IMMUNIZATION* (UCI) MENURUT KECAMATAN DAN PUSKESMAS  
KABUPATEN KAPUAS  
TAHUN 2016

NO	KECAMATAN	PUSKESMAS	JUMLAH DESA/KELURAHAN	DESA/KELURAHAN UCI	% DESA/KELURAHAN UCI
1	2	3	4	5	6
1	Selat	Selat	1	1	100.0
		Melati	4	4	100.0
		Pulau Telo	3	2	66.7
		Handel Panamas	2	1	50.0
2	Bataguh	Terusan Tengah	7	4	57.1
		Pulau Kupang	8	5	62.5
3	Kapuas Timur	Anjir Serapat	7	4	57.1
4	Kapuas Kuala	Lupak	13	9	69.2
5	Tamban Catur	Tamban Catur	6	2	33.3
		Tamban Baru	4	3	75.0
6	Kapuas Hilir	Barimba	8	5	62.5
7	Pulau Petak	Sei Tatas	12	6	50.0
8	Kapuas Murung	Palingkau	12	5	41.7
		Palangkau	11	1	9.1
9	Dadahup	Dadahup	7	6	85.7
		Talekung Punai	8	5	62.5
10	Basarang	Basarang	14	8	57.1
11	Kapuas Barat	Mandomai	12	10	83.3
12	Mantangai	Mantangai	15	4	26.7
		Danau Rawah	10	5	50.0
		Lamunti	13	4	30.8
13	Timpah	Timpah	9	-	-
14	Kapuas Tengah	Pujon	13	-	-
15	Pasak Talawang	Jangkang	10	-	-
16	Kapuas Hulu	Sei Hanyo	14	-	-
17	Mandau Talawang	Sei Pinang	10	-	-
JUMLAH (KAB/KOTA)			233	94	40.3

Sumber: Bidang PMK Dinkes Kab. Kapuas 2016

TABEL 42

CAKUPAN IMUNISASI HEPATITIS B < 7 HARI DAN BCG PADA BAYI MENURUT JENIS KELAMIN, KECAMATAN, DAN PUSKESMAS  
KABUPATEN KAPUAS  
TAHUN 2016

NO	KECAMATAN	PUSKESMAS	JUMLAH LAHIR HIDUP			BAYI DIIMUNISASI											
						Hb < 7 hari						BCG					
			L		P		L + P		L		P		L + P				
			L	P	L+P	JUMLAH	%	JUMLAH	%	JUMLAH	%	JUMLAH	%	JUMLAH	%	JUMLAH	%
1	2	3	4	5	6	7	8	9	10	11	12	13	14	15	16	17	18
1	Selat	Selat			103	88	#DIV/0!	101	#DIV/0!	189	183.5	74	#DIV/0!	61	#DIV/0!	135	131.1
		Melati			574	386	#DIV/0!	348	#DIV/0!	734	127.9	389	#DIV/0!	434	#DIV/0!	823	143.4
		Pulau Telo			106	51	#DIV/0!	39	#DIV/0!	90	84.9	75	#DIV/0!	84	#DIV/0!	159	150.0
		Handel Panamas			68	40	#DIV/0!	31	#DIV/0!	71	104.4	49	#DIV/0!	36	#DIV/0!	85	125.0
2	Bataguh	Terusan Tengah			147	49	#DIV/0!	56	#DIV/0!	105	71.4	46	#DIV/0!	40	#DIV/0!	86	58.5
		Pulau Kupang			357	65	#DIV/0!	62	#DIV/0!	127	35.6	86	#DIV/0!	65	#DIV/0!	151	42.3
3	Kapuas Timur	Anjir Serapat			98	184	#DIV/0!	153	#DIV/0!	337	343.9	194	#DIV/0!	182	#DIV/0!	376	383.7
4	Kapuas Kuala	Lupak			141	194	#DIV/0!	211	#DIV/0!	405	287.2	223	#DIV/0!	251	#DIV/0!	474	336.2
5	Tamban Catur	Tamban Catur			389	171	#DIV/0!	143	#DIV/0!	314	80.7	161	#DIV/0!	117	#DIV/0!	278	71.5
		Tamban Baru			245	86	#DIV/0!	66	#DIV/0!	152	62.0	84	#DIV/0!	60	#DIV/0!	144	58.8
6	Kapuas Hilir	Barimba			283	122	#DIV/0!	110	#DIV/0!	232	82.0	117	#DIV/0!	107	#DIV/0!	224	79.2
7	Pulau Petak	Sei Tatas			388	53	#DIV/0!	78	#DIV/0!	131	33.8	149	#DIV/0!	166	#DIV/0!	315	81.2
8	Kapuas Murung	Palingkau			440	109	#DIV/0!	75	#DIV/0!	184	41.8	164	#DIV/0!	127	#DIV/0!	291	66.1
		Palangkau			40	42	#DIV/0!	35	#DIV/0!	77	192.5	44	#DIV/0!	43	#DIV/0!	87	217.5
9	Dadahup	Dadahup			60	10	#DIV/0!	9	#DIV/0!	19	31.7	19	#DIV/0!	18	#DIV/0!	37	61.7
		Talekung Punai			133	44	#DIV/0!	47	#DIV/0!	91	68.4	60	#DIV/0!	58	#DIV/0!	118	88.7
10	Basarang	Basarang			360	172	#DIV/0!	171	#DIV/0!	343	95.3	182	#DIV/0!	152	#DIV/0!	334	92.8
11	Kapuas Barat	Mandomai			238	146	#DIV/0!	141	#DIV/0!	287	120.6	169	#DIV/0!	176	#DIV/0!	345	145.0
12	Mantangai	Mantangai			227	25	#DIV/0!	51	#DIV/0!	76	33.5	95	#DIV/0!	85	#DIV/0!	180	79.3
		Danau Rawah			183	107	#DIV/0!	92	#DIV/0!	199	108.7	111	#DIV/0!	102	#DIV/0!	213	116.4
		Lamunti			195	127	#DIV/0!	96	#DIV/0!	223	114.4	123	#DIV/0!	104	#DIV/0!	227	116.4
13	Timpah	Timpah			158	22	#DIV/0!	21	#DIV/0!	43	27.2	117	#DIV/0!	122	#DIV/0!	239	151.3
14	Kapuas Tengah	Pujon			238	30	#DIV/0!	23	#DIV/0!	53	22.3	120	#DIV/0!	118	#DIV/0!	238	100.0
15	Pasak Talawang	Jangkang			79	42	#DIV/0!	38	#DIV/0!	80	101.3	70	#DIV/0!	61	#DIV/0!	131	165.8
16	Kapuas Hulu	Sei Hanyo			79	42	#DIV/0!	57	#DIV/0!	99	125.3	43	#DIV/0!	53	#DIV/0!	96	121.5
17	Mandau Talawang	Sei Pinang			120	2	#DIV/0!	2	#DIV/0!	4	3.3	77	#DIV/0!	64	#DIV/0!	141	117.5
JUMLAH (KAB/KOTA)					5,449	2,409	#DIV/0!	2,256	#DIV/0!	4,665	85.6	3,041	#DIV/0!	2,886	#DIV/0!	5,927	108.8

Sumber: Bidang PMK Dinkes Kab. Kapuas 2015

TABEL 43

CAKUPAN IMUNISASI DPT-HB/DPT-HB-Hb, POLIO, CAMPAK, DAN IMUNISASI DASAR LENGKAP PADA BAYI MENURUT JENIS KELAMIN, KECAMATAN, DAN PUSKESMAS  
KABUPATEN KAPUAS  
TAHUN 2016

NO	KECAMATAN	PUSKESMAS	JUMLAH BAYI (SURVIVING INFANT)			BAYI DIIMUNISASI																										
						DPT-HB3/DPT-HB-Hb3						POLIO 4 <sup>a</sup>						CAMPAK						IMUNISASI DASAR LENGKAP								
			L	P	L+P	JUMLAH	%	JUMLAH	%	JUMLAH	%	JUMLAH	%	JUMLAH	%	JUMLAH	%	JUMLAH	%	JUMLAH	%	JUMLAH	%	JUMLAH	%	JUMLAH	%	JUMLAH	%	JUMLAH	%	
4	5	6	7	8	9	10	11	12	13	14	15	16	17	18	19	20	21	22	23	24	25	26	27	28	29	30						
1	Selat	Selat	90	84	174	63	70	69	82	132	76	63	70.0	69	82.1	132	75.8621	65	72.2222	57	67.8571	122	70.1149	67	74.4444	55	65.4762	122	70.1			
		Melati	332	313	645	396	119	372	119	768	119	380	114.5	356	113.7	736	114.109	326	98.1928	337	107.668	663	102.791	315	94.8795	327	104.473	642	99.5			
		Pulau Telo	103	100	203	67	65	73	73	140	69	75	72.8	84	84.0	159	78.3251	66	64.0777	71	71	137	67.4877	45	43.6893	53	53	98	48.3			
		Handel Panamas	51	49	100	39	76	36	73	75	75.0	38	74.5	33	67.3	71	71.0	49	96.0784	46	93.8776	95	95.0	45	88.2353	34	69.4	79	79.0			
2	Bataguh	Terusan Tengah	60	58	118	39	65	46	79	85	72.0	39	65.0	45	77.6	84	71.2	59	98.3333	42	72.4138	101	85.6	56	93.3333	40	69.0	96	81.4			
		Pulau Kupang	120	115	235	79	66	67	58	146	62.1	70	58.3	62	53.9	132	56.2	58	48.3333	81	70.4348	139	59.1	10	8.33333	16	13.9	26	11.1			
3	Kapuas Timur	Anjir Serapat	218	213	431	185	85	185	87	370	85.8	181	83.0	181	85.0	362	84.0	176	80.7339	177	83.0986	353	81.9	162	74.3119	167	78.4	329	76.3			
4	Kapuas Kuala	Lupak	240	224	464	203	85	239	107	442	95.3	190	79.2	238	106.3	428	92.2	201	83.75	228	101.786	429	92.5	179	74.5833	208	92.9	387	83.4			
5	Tamban Catur	Tamban Catur	189	181	370	171	90	145	80	316	85.4	171	90.5	145	80.1	316	85.4	170	89.9471	173	95.5801	343	92.7	165	87.3016	166	91.7	331	89.5			
		Tamban Baru	86	84	170	93	108	58	69	151	88.8	93	108.1	58	69.0	151	88.8	81	94.186	68	80.9524	149	87.6	86	100	69	82.1	155	91.2			
6	Kapuas Hilir	Barimba	141	130	271	122	87	104	80	226	83.4	122	86.5	104	80.0	226	83.4	106	75.1773	92	70.7692	198	73.1	104	73.7589	93	71.5	197	72.7			
7	Pulau Petak	Sei Tatas	192	181	373	120	63	124	69	244	65.4	114	59.4	126	69.6	240	64.3	155	80.7292	147	81.2155	302	81.0	150	78.125	142	78.5	292	78.3			
8	Kapuas Murung	Palingkau	222	203	425	113	51	96	47	209	49.2	104	46.8	82	40.4	186	43.8	80	36.036	92	45.3202	172	40.5	80	36.036	93	45.8	173	40.7			
		Palangkau	46	47	93	51	111	38	81	89	95.7	51	110.9	38	80.9	89	95.7	49	106.522	37	78.7234	86	92.5	49	106.522	37	78.7	86	92.5			
9	Dadahup	Dadahup	70	66	136	9	13	22	33	31	22.8	12	17.1	12	18.2	24	17.6	20	28.5714	10	15.1515	30	22.1	17	24.2857	6	9.1	23	16.9			
		Talekung Punai	62	64	126	81	131	86	134	167	132.5	64	103.2	75	117.2	139	110.3	69	111.29	82	128.125	151	119.8	54	87.0968	58	90.6	112	88.9			
10	Basarang	Basarang	180	176	356	171	95	167	95	338	94.9	164	91.1	173	98.3	337	94.7	181	100.556	169	96.0227	350	98.3	164	91.1111	164	93.2	328	92.1			
11	Kapuas Barat	Mandomai	182	181	363	145	80	148	82	293	80.7	145	79.7	148	81.8	293	80.7	143	78.5714	143	79.0055	286	78.8	142	78.022	140	77.3	282	77.7			
12	Mantangai	Mantangai	150	151	301	115	77	98	65	213	70.8	115	76.7	99	65.6	214	71.1	74	49.3333	60	39.7351	134	44.5	52	34.6667	35	23.2	87	28.9			
		Dansau Rawah	86	87	173	163	190	152	175	315	182.1	155	180.2	146	167.8	301	174.0	133	154.651	136	156.322	269	155.5	122	141.86	113	129.9	235	135.8			
		Lamunti	113	116	229	95	84	69	59	164	71.6	85	75.2	61	52.6	146	63.8	86	76.1062	65	56.0345	151	65.9	83	73.4513	62	53.4	145	63.3			
13	Timpah	Timpah	94	94	188	107	114	115	122	222	118.1	108	114.9	113	120.2	221	117.6	78	82.9787	75	79.7872	153	81.4	10	10.6383	6	6.4	16	8.5			
14	Kapuas Tengah	Pujon	138	141	279	122	88	106	75	228	81.7	105	76.1	100	70.9	205	73.5	98	71.0145	96	68.0851	194	69.5	0	0	0	0.0	0	0.0			
15	Pasak Talawang	Jangkang	73	76	149	88	121	72	95	160	107.4	88	120.5	72	94.7	160	107.4	112	153.425	116	152.632	228	153.0	7	9.58904	6	7.9	13	8.7			
16	Kapuas Hulu	Sei Hanyo	58	60	118	35	60	38	63	73	61.9	45	77.6	40	66.7	85	72.0	59	101.724	51	85	110	93.2	40	68.9655	36	60.0	76	64.4			
17	Mandau Talawang	Sei Pinang	51	54	105	61	120	58	107	119	113.3	54	105.9	51	94.4	105	100.0	40	78.4314	37	68.5185	77	73.3	32	62.7451	29	53.7	61	58.1			
JUMLAH (KAB/KOTA)			3,347	3,248	6,595	2,933	88	2,783	86	5,716	86.7	2,831	84.6	2,711	83.5	5,542	84.0	2,734	81.6851	2,688	82.7586	5,422	82.2	2,236	66.8061	2,155	66.3485	4,391	66.58			

Sumber: Bidang PMK Dinkes Kab. Kapuas 2015

Keterangan: a = khusus provinsi yang menerapkan 3 dosis polio maka diisi dengan polio 3



TABEL 44

CAKUPAN PEMBERIAN VITAMIN A PADA BAYI DAN ANAK BALITA MENURUT JENIS KELAMIN, KECAMATAN, DAN PUSKESMAS  
KABUPATEN KAPUAS  
TAHUN 2016

NO	KECAMATAN	PUSKESMAS	BAYI 6-11 BULAN						ANAK BALITA (12-59 BULAN)						BALITA (6-59 BULAN)														
			JUMLAH BAYI			MENDAPAT VIT A						JUMLAH			MENDAPAT VIT A						JUMLAH			MENDAPAT VIT A					
			L	P	L+P	L		P		L+P		L	P	L+P	L		P		L+P		L	P	L+P	L		P		L+P	
			4	5	6	Σ	%	Σ	%	Σ	%	13	14	15	Σ	%	Σ	%	Σ	%	22	23	24	Σ	%	Σ	%	Σ	%
1	Selat	Selat			87					80	92.0				693				712	102.7	-	-	780	-	-			694	89.0
		Melati			321					230	71.7				2,558				1,834	71.7	-	-	2,879	-	-			1,563	54.3
		Pulau Telo			102					102	100.0				809				490	60.6	-	-	911	-	-			1,105	121.3
		Handel Panamas			50					25	50.0				397				237	59.7	-	-	262	-	-			385	146.9
2	Bataguh	Terusan Tengah			117					70	59.8				930				588	63.2	-	-	1,047	-	-			679	64.9
		Pulau Kupang			215					165	76.7				1,713				1,249	72.9	-	-	1,928	-	-			933	48.4
3	Kapuas Timur	Anjir Serapat			233					207	88.8				1,844				1,331	72.2	-	-	2,077	-	-			1,452	69.9
4	Kapuas Kuala	Lupak			185					129	69.7				1,469				746	50.8	-	-	1,654	-	-			875	52.9
5	Tamban Catur	Tamban Catur			59					115	194.9				466				150	32.2	-	-	525	-	-			576	109.7
		Tamban Baru			85					74	87.1				677				451	66.6	-	-	762	-	-			672	88.2
6	Kapuas Hilir	Barimba			65					115	176.9				1,076				640	59.5	-	-	1,141	-	-			965	84.6
7	Pulau Petak	Sei Tatas			186					160	86.0				1,478				1,078	72.9	-	-	1,664	-	-			1,432	86.1
8	Kapuas Murung	Palingkau			212					168	79.2				1,685				1,218	72.3	-	-	1,897	-	-			1,318	69.5
		Palangkau			68					26	38.2				540				240	44.4	-	-	608	-	-			242	39.8
9	Dadahup	Dadahup			93					34	36.6				373				262	70.2	-	-	466	-	-			412	88.4
		Talekung Punai			64					90	140.6				507				203	40.0	-	-	571	-	-			363	63.6
10	Basarang	Basarang			178					166	93.3				1,415				883	62.4	-	-	1,593	-	-			1,508	94.7
11	Kapuas Barat	Mandomai			182					199	109.3				1,415				1,506	106.4	-	-	1,597	-	-			1,032	64.6
12	Mantangai	Mantangai			149					100	67.1				1,185				354	29.9	-	-	1,334	-	-			1,606	120.4
		Danau Rawah			88					108	122.7				694				269	38.8	-	-	782	-	-			1,133	144.9
		Lamunti			113					97	85.8				898				697	77.6	-	-	1,011	-	-			490	48.5
13	Timpah	Timpah			112					96	85.7				934				782	83.7	-	-	1,046	-	-			60	5.7
14	Kapuas Tengah	Pujon			139					104	74.8				1,105				1,227	111.0	-	-	1,244	-	-			1,439	115.7
15	Pasak Talawang	Jangkang			59					-	0.0				467				186	39.8	-	-	526	-	-			619	117.7
16	Kapuas Hulu	Sei Hanyo			74					51	68.9				590				425	72.0	-	-	664	-	-			345	52.0
17	Mandau Talawang	Sei Pinang			52					-	0.0				418				166	39.7	-	-	470	-	-			148	31.5
JUMLAH (KAB/KOTA)					3,288	-		-		2,711	82.5	-	-		26,336				17,924	68.1	-	-	29,439	-	-			22,046	74.9

Sumber: Bidang Pelayanan Dasar Dinkes Kab. Kapuas 2016

Keterangan: Pelaporan pemberian vitamin A dilakukan pada Februari dan Agustus, maka perhitungan bayi 6-11 bulan yang mendapat vitamin A dalam setahun dihitung dengan mengakumulasi bayi 6-11 bulan yang mendapat vitamin A di bulan Februari dan yang mendapat vitamin A di bulan Agustus

TABEL 45

JUMLAH ANAK 0-23 BULAN DITIMBANG MENURUT JENIS KELAMIN, KECAMATAN, DAN PUSKESMAS  
KABUPATEN KAPUAS  
TAHUN 2016

NO	KECAMATAN	PUSKESMAS	ANAK 0-23 BULAN (BADUTA)														
			JUMLAH BADUTA DILAPORKAN (S)			DITIMBANG									BGM		
						JUMLAH (D)			% (D/S)			L		P		L+P	
			L	P	L+P	L	P	L+P	L	P	L+P	JUMLAH	%	JUMLAH	%	JUMLAH	%
1	2	3	4	5	6	7	8	9	10	11	12	13	14	15	16	17	18
1	Selat	Selat	220	200	420	130	90	220	59.1	45.0	52.4	1	0.8	0	0.0	1	0.5
		Melati	215	351	566	82	96	178	38.1	27.4	31.4	1	1.2	1	1.0	2	1.1
		Pulau Telo	223	334	557	83	124	207	37.2	37.1	37.2		0.0		0.0	0	0.0
		Handel Panamas	99	75	174	61	47	108	61.6	62.7	62.1	1	1.6	1	2.1	2	1.9
2	Bataguh	Terusan Tengah	180	163	343	130	121	251	72.2	74	73.2		0.0		0.0	0	0.0
		Pulau Kupang	579	707	1,286	167	205	372	28.8	29	28.9	4	2.4	5	2.4	9	2.4
3	Kapuas Timur	Anjir Serapat	289	258	547	143	152	295	49.5	59	53.9		0.0		0.0	0	0.0
4	Kapuas Kuala	Lupak	267	279	546	267	241	508	100.0	86	93.0	3	1.1	1	0.4	4	0.8
5	Tamban Catur	Tamban Catur	120	105	225	57	65	122	47.5	62	54.2		0.0		0.0	0	0.0
		Tamban Baru	139	110	249	95	94	189	68.3	85	75.9	1	1.1	0	0.0	1	0.5
6	Kapuas Hilir	Barimba	345	332	677	131	142	273	38.0	43	40.3	5	3.8	4	2.8	9	3.3
7	Pulau Petak	Sei Tatas	318	312	630	216	215	431	67.9	69	68.4	0	0.0	4	1.9	4	0.9
8	Kapuas Murung	Palingkau	342	294	636	85	128	213	24.9	44	33.5	0	0.0	4	3.1	4	1.9
		Palangkau	44	42	86	41	39	80	93.2	93	93.0	0	0.0	2	5.1	2	2.5
9	Dadahup	Dadahup	116	117	233	45	46	91	38.8	39	39.1	5	11.1	2	4.3	7	7.7
		Talekung Punai	34	37	71	34	36	70	100.0	97	98.6	1	2.9	0	0.0	1	1.4
10	Basarang	Basarang	500	434	934	300	343	643	60.0	79	68.8		0.0		0.0	0	0.0
11	Kapuas Barat	Mandomai	475	483	958	306	317	623	64.4	66	65.0		0.0		0.0	0	0.0
12	Mantangai	Mantangai	156	134	290	137	114	251	87.8	85	86.6	6	4.4	3	2.6	9	3.6
		Danau Rawah	199	202	401	122	145	267	61.3	72	66.6	5	4.1	4	2.8	9	3.4
		Lamunti	164	227	391	127	187	314	77.4	82	80.3		0.0		0.0	0	0.0
13	Timpah	Timpah	155	178	333	46	54	100	29.7	30	30.0	1	2.2	0	0.0	1	1.0
14	Kapuas Tengah	Pujon	258	269	527	137	114	251	53.1	42	47.6	6	4.4	4	3.5	10	4.0
15	Pasak Talawang	Jangkang	90	100	190	72	93	165	80.0	93	86.8		0.0		0.0	0	0.0
16	Kapuas Hulu	Sei Hanyo	0	0	0	0	0	0	#DIV/0!	#DIV/0!	#DIV/0!		#DIV/0!		#DIV/0!	0	#DIV/0!
17	Mandau Talawang	Sei Pinang	0	0	0	0	0	0	#DIV/0!	#DIV/0!	#DIV/0!		#DIV/0!		#DIV/0!	0	#DIV/0!
JUMLAH (KAB/KOTA)			5,527	5,743	11,270	3,014	3,208	6,222	54.5	56	55.2	40	1.3	35	1.1	75	1.2

Sumber: Bidang Pelayanan Dasar Dinkes Kab. Kapuas 2015

|

TABEL 46

CAKUPAN PELAYANAN ANAK BALITA MENURUT JENIS KELAMIN, KECAMATAN, DAN PUSKESMAS  
KABUPATEN KAPUAS  
TAHUN 2016

NO	KECAMATAN	PUSKESMAS	ANAK BALITA (12-59 BULAN)								
			JUMLAH			MENDAPAT PELAYANAN KESEHATAN (MINIMAL 8 KALI)					
			L	P	L + P	L		P		L + P	
4	5	6	JUMLAH	%	JUMLAH	%	JUMLAH	%			
1	2	3	4	5	6	7	8	9	10	11	12
1	Selat	Selat	0	0	693					224	32.3
		Melati	0	0	2,558					349	13.6
		Pulau Telo	0	0	809					726	89.7
		Handel Panamas	0	0	397					380	95.7
2	Bataguh	Terusan Tengah	0	0	930					904	97.2
		Pulau Kupang	0	0	1,713					0	0.0
3	Kapuas Timur	Anjir Serapat	0	0	1,844					667	36.2
4	Kapuas Kuala	Lupak	0	0	1,469					0	0.0
5	Tamban Catur	Tamban Catur	0	0	466					339	72.7
		Tamban Baru	0	0	677					483	71.3
6	Kapuas Hilir	Barimba	0	0	1,076					1,010	93.9
7	Pulau Petak	Sei Tatas	0	0	1,478					1,242	84.0
8	Kapuas Murung	Palingkau	0	0	1,685					1,557	92.4
		Palangkau	0	0	540					426	78.9
9	Dadahup	Dadahup	0	0	373					0	0.0
		Talekung Punai	0	0	507					370	73.0
10	Basarang	Basarang	0	0	1,415					1,557	110.0
11	Kapuas Barat	Mandomai	0	0	1,441					688	47.7
12	Mantangai	Mantangai	0	0	1,185					902	76.1
		Danau Rawah	0	0	694					0	0.0
		Lamunti	0	0	898					0	0.0
13	Timpah	Timpah	0	0	747					0	0.0
14	Kapuas Tengah	Pujon	0	0	1,105					0	0.0
15	Pasak Talawang	Jangkang	0	0	467					412	88.2
16	Kapuas Hulu	Sei Hanyo	0	0	590					190	32.2
17	Mandau Talawang	Sei Pinang	0	0	418					0	0.0
JUMLAH (KAB/KOTA)			0	0	26,175	0		0		12,426	47.5

Sumber: Bidang Pelayanan Dasar Dinkes Kab. Kapuas 2016

TABEL 47

JUMLAH BALITA DITIMBANG MENURUT JENIS KELAMIN, KECAMATAN, DAN PUSKESMAS  
KABUPATEN KAPUAS  
TAHUN 2016

NO	KECAMATAN	PUSKESMAS	BALITA														
			JUMLAH BALITA DILAPORKAN (S)			DITIMBANG									BGM		
						JUMLAH (D)			% (D/S)			L		P		L+P	
			L	P	L+P	L	P	L+P	L	P	L+P	JUMLAH	%	JUMLAH	%	JUMLAH	%
1	2	3	4	5	6	7	8	9	10	11	12	13	14	15	16	17	18
1	Selat	Selat	330	297	627	240	180	420	72.7	60.6	67.0	0	0.0	1	0.6	1	0.2
		Melati	407	586	993	170	205	375	41.8	35.0	37.8	2	1.2	2	1.0	4	1.1
		Pulau Telo	405	607	1,012	142	204	346	35.1	33.6	34.2		0.0		0.0	0	0.0
2	Bataguh	Handel Panamas	236	205	441	83	72	155	35.2	35.1	35.1	0	0.0	2	2.8	2	1.3
		Terusan Tengah	437	363	800	330	261	591	75.5	72	73.9		0.0		0.0	0	0.0
		Pulau Kupang	746	912	1,658	372	455	827	49.9	50	49.9	5	1.3	7	1.5	12	1.5
3	Kapuas Timur	Anjir Serapat	506	452	958	211	224	435	41.7	50	45.4		0.0		0.0	0	0.0
		Lupak	510	494	1,004	452	479	931	88.6	97	92.7	3	0.7	7	1.5	10	1.1
5	Tampan Catur	Tampan Catur	243	224	467	124	130	254	51.0	58	54.4		0.0		0.0	0	0.0
		Tampan Baru	336	315	651	176	180	356	52.4	57	54.7		0.0		0.0	0	0.0
6	Kapuas Hilir	Barimba	684	656	1,340	256	278	534	37.4	42	39.9	4	1.6	5	1.8	9	1.7
		Pulau Petak	699	719	1,418	480	485	965	68.7	67	68.1	1	0.2	0	0.0	1	0.1
8	Kapuas Murung	Palingkau	875	805	1,680	213	320	533	24.3	40	31.7	7	3.3	5	1.6	12	2.3
		Palangkau	154	151	305	141	125	266	91.6	83	87.2	3	2.1	2	1.6	5	1.9
9	Dadahup	Dadahup	233	234	467	91	92	183	39.1	39	39.2	6	6.6	2	2.2	8	4.4
		Talekung Punai	101	100	201	99	97	196	98.0	97	97.5	1	1.0	2	2.1	3	1.5
10	Basarang	Basarang	850	868	1,718	600	643	1,243	70.6	74	72.4	0	0.0	2	0.3	2	0.2
11	Kapuas Barat	Mandomai	964	981	1,945	517	529	1,046	53.6	54	53.8		0.0		0.0	0	0.0
12	Mantangai	Mantangai	295	247	542	250	225	475	84.7	91	87.6	5	2.0	6	2.7	11	2.3
		Danau Rawah	299	307	606	221	243	464	73.9	79	76.6	5	2.3	7	2.9	12	2.6
		Lamunti	331	447	778	271	372	643	81.9	83	82.6	2	0.7	1	0.3	3	0.5
13	Timpah	Timpah	247	258	505	100	119	219	40.5	46	43.4	0	0.0	1	0.8	1	0.5
14	Kapuas Tengah	Pujon	575	620	1,195	265	239	504	46.1	39	42.2	4	1.5	7	2.9	11	2.2
15	Pasak Talawang	Jangkang	170	183	353	162	180	342	95.3	98	96.9		0.0		0.0	0	0.0
16	Kapuas Hulu	Sei Hanyo	0	0	0	0	0	0	#DIV/0!	#DIV/0!	#DIV/0!		#DIV/0!		#DIV/0!	0	#DIV/0!
17	Mandau Talawang	Sei Pinang	0	0	0	0	0	0	#DIV/0!	#DIV/0!	#DIV/0!		#DIV/0!		#DIV/0!	0	#DIV/0!
JUMLAH (KAB/KOTA)			10,633	11,031	21,664	5,966	6,337	12,303	56.1	57	56.8	48	0.8	59	0.9	107	0.9

Sumber: Bidang Pelayanan Dasar Dinkes Kab. Kapuas 2016

TABEL 48

CAKUPAN KASUS BALITA GIZI BURUK YANG MENDAPAT PERAWATAN MENURUT JENIS KELAMIN, KECAMATAN, DAN PUSKESMAS  
KABUPATEN KAPUAS  
TAHUN 2016

NO	KECAMATAN	PUSKESMAS	KASUS BALITA GIZI BURUK									
			JUMLAH DITEMUKAN			MENDAPAT PERAWATAN						
			L	P	L+P	L		P		L + P		
						Σ	%	Σ	%	Σ	%	
1	2	3	4	5	6	7	8	9	10	11	12	
1	Selat	Selat	0	0	0	0			0		0	
		Melati	0	0	0	0			0		0	
		Pulau Telo	0	0	0	0			0		0	
		Handel Panamas	0	0	0	0			0		0	
2	Bataguh	Terusan Tengah	0	0	0	0			0		0	
		Pulau Kupang	0	0	0	0			0		0	
3	Kapuas Timur	Anjir Serapat	0	0	0	0		0		0		
4	Kapuas Kuala	Lupak	0	1	1	0		1	100.0	1	100.0	
5	Tamban Catur	Tamban Catur	0	0	0	0		0		0		
		Tamban Baru	0	0	0	0		0		0		
6	Kapuas Hilir	Barimba	0	0	0	0		0		0		
7	Pulau Petak	Sei Tatas	0	0	0	0		0		0		
8	Kapuas Murung	Palingkau	0	0	0	0		0		0		
		Palangkau	0	0	0	0		0		0		
9	Dadahup	Dadahup	0	0	0	0		0		0		
		Talekung Punai	0	0	0	0		0		0		
10	Basarang	Basarang	0	0	0	0		0		0		
11	Kapuas Barat	Mandomai	0	0	0	0		0		0		
12	Mantangai	Mantangai	0	0	0	0		0		0		
		Danau Rawah	0	0	0	0		0		0		
		Lamunti	0	0	0	0		0		0		
		Timpah	0	0	0	0		0		0		
13	Timpah	Timpah	0	0	0	0		0		0		
14	Kapuas Tengah	Pujon	0	1	1	0		1	100.0	1	100.0	
15	Pasak Talawang	Jangkang	0	0	0	0		0		0		
16	Kapuas Hulu	Sei Hanyo	0	0	0	0		0		0		
17	Mandau Talawang	Sei Pinang	0	0	0	0		0		0		
JUMLAH (KAB/KOTA)			-	2	2	-		2	100.0	2	100.0	

Sumber: Bidang Pelayanan Dasar Dinkes Kab. Kapuas 2016



TABEL 49

CAKUPAN PELAYANAN KESEHATAN (PENJARINGAN) SISWA SD & SETINGKAT MENURUT JENIS KELAMIN, KECAMATAN, DAN PUSKESMAS  
KABUPATEN KAPUAS  
TAHUN 2016

NO	KECAMATAN	PUSKESMAS	MURID KELAS 1 SD DAN SETINGKAT									SD DAN SETINGKAT	
			JUMLAH			MENDAPAT PELAYANAN KESEHATAN (PENJARINGAN)						JUMLAH	MENDAPAT PELAYANAN KESEHATAN (PENJARINGAN)
			L	P	L + P	L		P		L + P			
						JUMLAH	%	JUMLAH	%	JUMLAH	%		
1	2	3	4	5	6	7	8	9	10	11	12	13	14
1	Selat	Selat			822		#DIV/0!		#DIV/0!	0	#DIV/0!	0	0
		Melati					#DIV/0!		#DIV/0!	724	88.1	4,835	724
		Pulau Telo					#DIV/0!		#DIV/0!	0	#DIV/0!	0	0
		Handel Panamas					#DIV/0!		#DIV/0!	0	#DIV/0!	0	0
2	Bataguh	Terusan Tengah					#DIV/0!		#DIV/0!	0	#DIV/0!	0	0
		Pulau Kupang					#DIV/0!		#DIV/0!	0	#DIV/0!	0	0
3	Kapuas Timur	Anjir Serapat					#DIV/0!		#DIV/0!	0	#DIV/0!	0	0
4	Kapuas Kuala	Lupak					#DIV/0!		#DIV/0!	0	#DIV/0!	0	0
5	Tamban Catur	Tamban Catur					#DIV/0!		#DIV/0!	0	#DIV/0!	0	0
		Tamban Baru			133		#DIV/0!		#DIV/0!	92	69.2	0	0
6	Kapuas Hilir	Barimba			240		#DIV/0!		#DIV/0!	211	87.9	1,355	211
7	Pulau Petak	Sei Tatas			49		#DIV/0!		#DIV/0!	0	0.0	169	0
8	Kapuas Murung	Palingkau			459		#DIV/0!		#DIV/0!	459	100.0	2,613	459
		Palangkau			62		#DIV/0!		#DIV/0!	0	0.0	396	0
9	Dadahup	Dadahup					#DIV/0!		#DIV/0!	0	#DIV/0!	0	0
		Talekung Punai			83		#DIV/0!		#DIV/0!	0	0.0	0	0
10	Basarang	Basarang					#DIV/0!		#DIV/0!	0	#DIV/0!	0	0
11	Kapuas Barat	Mandomai			207		#DIV/0!		#DIV/0!	182	87.9	1,369	182
12	Mantangai	Mantangai					#DIV/0!		#DIV/0!	0	#DIV/0!	0	0
		Danau Rawah					#DIV/0!		#DIV/0!	0	#DIV/0!	0	0
		Lamunti					#DIV/0!		#DIV/0!	0	#DIV/0!	0	0
13	Timpah	Timpah					#DIV/0!		#DIV/0!	0	#DIV/0!	0	0
14	Kapuas Tengah	Pujon					#DIV/0!		#DIV/0!	0	#DIV/0!	0	0
15	Pasak Talawang	Jangkang					#DIV/0!		#DIV/0!	0	#DIV/0!	0	0
16	Kapuas Hulu	Sei Hanyo					#DIV/0!		#DIV/0!	0	#DIV/0!	0	0
17	Mandau Talawang	Sei Pinang					#DIV/0!		#DIV/0!	0	#DIV/0!	0	0
JUMLAH (KAB/KOTA)			0	0	2,055	0	#DIV/0!	0	#DIV/0!	1,668	81.2	10,737	1,576
CAKUPAN PENJARINGAN KESEHATAN SISWA SD & SETINGKAT													

Sumber: Bidang Pelayanan Dasar Dinkes Kab. Kapuas 2016



T
%
15
#DIV/0! 14.97 #DIV/0! #DIV/0! #DIV/0! #DIV/0! #DIV/0! #DIV/0! #DIV/0! #DIV/0! 15.57 0.00 17.57 0.00 #DIV/0! #DIV/0! #DIV/0! 13.29 #DIV/0! #DIV/0! #DIV/0! #DIV/0! #DIV/0! #DIV/0! #DIV/0!
14.68

TABEL 50

PELAYANAN KESEHATAN GIGI DAN MULUT MENURUT KECAMATAN DAN PUSKESMAS  
KABUPATEN KAPUAS  
TAHUN 2016

NO	KECAMATAN	PUSKESMAS	PELAYANAN KESEHATAN GIGI DAN MULUT		
			TUMPATAN GIGI TETAP	PENCABUTAN GIGI TETAP	RASIO TUMPATAN/ PENCABUTAN
1	2	3	4	5	6
1	Selat	Selat			#DIV/0!
		Melati	274	103	2.7
		Pulau Telo	-	-	#DIV/0!
		Handel Panamas			#DIV/0!
2	Bataguh	Terusan Tengah			#DIV/0!
		Pulau Kupang	-	23	0.0
3	Kapuas Timur	Anjir Serapat		11	0.0
4	Kapuas Kuala	Lupak			#DIV/0!
5	Tamban Catur	Tamban Catur	-	91	0.0
		Tamban Baru			#DIV/0!
6	Kapuas Hilir	Barimba		49	0.0
7	Pulau Petak	Sei Tatas		195	0.0
8	Kapuas Murung	Palingkau	-	69	0.0
		Palangkau			#DIV/0!
9	Dadahup	Dadahup			#DIV/0!
		Talekung Punai			#DIV/0!
10	Basarang	Basarang			#DIV/0!
11	Kapuas Barat	Mandomai	24	13	1.8
12	Mantangai	Mantangai			#DIV/0!
		Danau Rawah			#DIV/0!
		Lamunti			#DIV/0!
13	Timpah	Timpah		13	0.0
14	Kapuas Tengah	Pujon			#DIV/0!
15	Pasak Talawang	Jangkang			#DIV/0!
16	Kapuas Hulu	Sei Hanyo			#DIV/0!
17	Mandau Talawang	Sei Pinang			#DIV/0!
JUMLAH (KAB/ KOTA)			298	567	0.5

Sumber: Bidang Pelayanan Dasar Dinkes Kab. Kapuas 2015

TABEL 51

PELAYANAN KESEHATAN GIGI DAN MULUT PADA ANAK SD DAN SETINGKAT MENURUT JENIS KELAMIN, KECAMATAN, DAN PUSKESMAS  
KABUPATEN KAPUAS  
TAHUN 2016

NO	KECAMATAN	PUSKESMAS	UPAYA KESEHATAN GIGI SEKOLAH																									
			JUMLAH SD/MI	JUMLAH SD/MI DGN SIKAT GIGI MASSAL	%	JUMLAH SD/MI MENDAPAT YAN. GIGI	%	JUMLAH MURID SD/MI						MURID SD/MI DIPERIKSA						PERLU PERAWATAN			MENDAPAT PERAWATAN					
								L	P	L + P	L	%	P	%	L + P	%	L	P	L + P	L	%	P	%	L + P	%			
1	2	3	4	5	6	7	8	9	10	11	12	13	14	15	16	17	18	19	20	21	22	23	24	25	26			
1	Selat	Selat	-	-	#DIV/0!	-	#DIV/0!	-	-	-	-	#DIV/0!	-	#DIV/0!	-	#DIV/0!	-	-	-	-	#DIV/0!	-	#DIV/0!	-	#DIV/0!			
		Melati	22	-	0.0	-	0.0	364	311	675	364	100.0	311	100.0	675	100.0	-	-	-	-	#DIV/0!	-	#DIV/0!	-	#DIV/0!			
		Pulau Telo	6	-	0.0	-	0.0	-	-	-	-	#DIV/0!	-	#DIV/0!	-	#DIV/0!	-	-	-	-	#DIV/0!	-	#DIV/0!	-	#DIV/0!			
		Handel Panamas			#DIV/0!		#DIV/0!					#DIV/0!		#DIV/0!		#DIV/0!					#DIV/0!		#DIV/0!		#DIV/0!			
2	Bataguh	Terusan Tengah			#DIV/0!		#DIV/0!					#DIV/0!		#DIV/0!		#DIV/0!					#DIV/0!		#DIV/0!		#DIV/0!			
		Pulau Kupang	34	-	0.0	33	97.1	1,453	1,288	2,741	241	16.6	203	15.8	444	16.2	-	-	-	-	#DIV/0!	-	#DIV/0!	-	#DIV/0!			
3	Kapuas Timur	Anjir Serapat	37		0.0		0.0	-	-	-	-	#DIV/0!	-	#DIV/0!	-	#DIV/0!	-	-	-	-	#DIV/0!	-	#DIV/0!	-	#DIV/0!			
4	Kapuas Kuala	Lupak			#DIV/0!		#DIV/0!					#DIV/0!		#DIV/0!		#DIV/0!					#DIV/0!		#DIV/0!		#DIV/0!			
5	Tamban Catur	Tamban Catur	7	7	100.0	7	100.0	153	125	278	283	185.0	186	148.8	469	168.7	-	-	-	-	#DIV/0!	-	#DIV/0!	-	#DIV/0!			
		Tamban Baru	10		0.0		0.0	-	-	-	-	#DIV/0!	-	#DIV/0!	-	#DIV/0!	-	-	-	-	#DIV/0!	-	#DIV/0!	-	#DIV/0!			
6	Kapuas Hilir	Barimba	21		0.0		0.0	-	-	-	-	#DIV/0!	-	#DIV/0!	-	#DIV/0!	-	-	-	-	#DIV/0!	-	#DIV/0!	-	#DIV/0!			
7	Pulau Petak	Sei Tatas	7		0.0	32	457.1	1,052	948	2,000	1,052	100.0	948	100.0	2,000	100.0	83	118	201	-	0.0	-	0.0	-	0.0			
8	Kapuas Murung	Palingkau	30	-	0.0	-	0.0	1,425	1,293	2,718	221	15.5	180	13.9	401	14.8	213	145	358	213	100.0	145	100.0	358	100.0			
		Palangkau	11		0.0		0.0	-	-	-	-	#DIV/0!	-	#DIV/0!	-	#DIV/0!	-	-	-	-	#DIV/0!	-	#DIV/0!	-	#DIV/0!			
9	Dadahup	Dadahup			#DIV/0!		#DIV/0!					#DIV/0!		#DIV/0!		#DIV/0!					#DIV/0!		#DIV/0!		#DIV/0!			
		Talekung Punai	11		0.0		0.0	-	-	-	-	#DIV/0!	-	#DIV/0!	-	#DIV/0!	-	-	-	-	#DIV/0!	-	#DIV/0!	-	#DIV/0!			
10	Basarang	Basarang			#DIV/0!		#DIV/0!					#DIV/0!		#DIV/0!		#DIV/0!					#DIV/0!		#DIV/0!		#DIV/0!			
11	Kapuas Barat	Mandomai	27	17	63.0	16	59.3	253	254	507	238	94.1	232	91.3	470	92.7	-	-	-	-	#DIV/0!	-	#DIV/0!	-	#DIV/0!			
12	Mantangai	Mantangai			#DIV/0!		#DIV/0!					#DIV/0!		#DIV/0!		#DIV/0!					#DIV/0!		#DIV/0!		#DIV/0!			
		Danau Rawah			#DIV/0!		#DIV/0!					#DIV/0!		#DIV/0!		#DIV/0!					#DIV/0!		#DIV/0!		#DIV/0!			
		Lamunti			#DIV/0!		#DIV/0!					#DIV/0!		#DIV/0!		#DIV/0!					#DIV/0!		#DIV/0!		#DIV/0!			
13	Timpah	Timpah			#DIV/0!		#DIV/0!					#DIV/0!		#DIV/0!		#DIV/0!					#DIV/0!		#DIV/0!		#DIV/0!			
14	Kapuas Tengah	Pujon			#DIV/0!		#DIV/0!					#DIV/0!		#DIV/0!		#DIV/0!					#DIV/0!		#DIV/0!		#DIV/0!			
15	Pasak Talawang	Jangkang			#DIV/0!		#DIV/0!					#DIV/0!		#DIV/0!		#DIV/0!					#DIV/0!		#DIV/0!		#DIV/0!			
16	Kapuas Hulu	Sei Hanyo			#DIV/0!		#DIV/0!					#DIV/0!		#DIV/0!		#DIV/0!					#DIV/0!		#DIV/0!		#DIV/0!			
17	Mandau Talawang	Sei Pinang			#DIV/0!		#DIV/0!					#DIV/0!		#DIV/0!		#DIV/0!					#DIV/0!		#DIV/0!		#DIV/0!			
JUMLAH (KAB/ KOTA)			223	24	10.8	88	39.5	4,700	4,219	8,919	2,399	51.0	2,060	48.8	4,459	50.0	296	263	559	213	72.0	145	55.1	358	64.0			

Sumber: Bidang Pelayanan Dasar Dinkes Kab. Kapuas 2015

TABEL 52

CAKUPAN PELAYANAN KESEHATAN USIA LANJUT MENURUT JENIS KELAMIN, KECAMATAN, DAN PUSKESMAS  
KABUPATEN KAPUAS  
TAHUN 2016

NO	KECAMATAN	PUSKESMAS	USILA (60TAHUN+)								
			JUMLAH			MENDAPAT PELAYANAN KESEHATAN					
			L	P	L+P	L	%	P	%	L+P	%
1	2	3	4	5	6	7	8	9	10	11	12
1	Selat	Selat			0		#DIV/0!		#DIV/0!	0	#DIV/0!
		Melati	22	74	96	96	436.36	22	29.73	118	122.92
		Pulau Telo	0	0	0	0	#DIV/0!	0	#DIV/0!	0	#DIV/0!
		Handel Panamas			0		#DIV/0!		#DIV/0!	0	#DIV/0!
2	Bataguh	Terusan Tengah			0		#DIV/0!		#DIV/0!	0	#DIV/0!
		Pulau Kupang	0	0	0	314	#DIV/0!	391	#DIV/0!	705	#DIV/0!
3	Kapuas Timur	Anjir Serapat			0		#DIV/0!		#DIV/0!	0	#DIV/0!
4	Kapuas Kuala	Lupak			0		#DIV/0!		#DIV/0!	0	#DIV/0!
5	Tamban Catur	Tamban Catur	286	293	579	272	95.10	277	94.54	549	94.82
		Tamban Baru			0		#DIV/0!		#DIV/0!	0	#DIV/0!
6	Kapuas Hilir	Barimba			0		#DIV/0!		#DIV/0!	0	#DIV/0!
7	Pulau Petak	Sei Tatas			0		#DIV/0!		#DIV/0!	0	#DIV/0!
8	Kapuas Murung	Palingkau	760	775	1,535	94	12.37	289	37.29	383	24.95
		Palangkau			0		#DIV/0!		#DIV/0!	0	#DIV/0!
9	Dadahup	Dadahup			0		#DIV/0!		#DIV/0!	0	#DIV/0!
		Talekung Punai			0		#DIV/0!		#DIV/0!	0	#DIV/0!
10	Basarang	Basarang			0		#DIV/0!		#DIV/0!	0	#DIV/0!
11	Kapuas Barat	Mandomai	89	98	187	66	74.16	116	118.37	182	97.33
12	Mantangai	Mantangai			0		#DIV/0!		#DIV/0!	0	#DIV/0!
		Danau Rawah			0		#DIV/0!		#DIV/0!	0	#DIV/0!
		Lamunti			0		#DIV/0!		#DIV/0!	0	#DIV/0!
13	Timpah	Timpah			0		#DIV/0!		#DIV/0!	0	#DIV/0!
14	Kapuas Tengah	Pujon			0		#DIV/0!		#DIV/0!	0	#DIV/0!
15	Pasak Talawang	Jangkang			0		#DIV/0!		#DIV/0!	0	#DIV/0!
16	Kapuas Hulu	Sei Hanyo			0		#DIV/0!		#DIV/0!	0	#DIV/0!
17	Mandau Talawang	Sei Pinang			0		#DIV/0!		#DIV/0!	0	#DIV/0!
JUMLAH (KAB/KOTA)			1,157	1,240	2,397	842	72.77	1,095	88.31	1,937	80.81

*Sumber: Bidang Pelayanan Dasar Dinkes Kab. Kapuas 2016*

TABEL 53

CAKUPAN JAMINAN KESEHATAN PENDUDUK MENURUT JENIS JAMINAN DAN JENIS KELAMIN  
KABUPATEN KAPUAS  
TAHUN 2016

NO	JENIS JAMINAN KESEHATAN	PESERTA JAMINAN KESEHATAN					
		JUMLAH			%		
		L	P	L+P	L	P	L+P
1	2	3	4	5	6	7	8
1	Jaminan Kesehatan Nasional	0	0	131,119	0.00	0.00	37.67
1.1	Penerima Bantuan Iuran (PBI) APBN			72,318	0.00	0.00	20.78
1.2	PBI APBD			499	0.00	0.00	0.14
1.3	Pekerja penerima upah (PPU)			35,754	0.00	0.00	10.27
1.4	Pekerja bukan penerima upah (PBPU)/mandiri			16,844	0.00	0.00	4.84
1.5	Bukan pekerja (BP)			5,704	0.00	0.00	1.64
2	Jamkesda			0	0.00	0.00	0.00
3	Asuransi Swasta			0	0.00	0.00	0.00
4	Asuransi Perusahaan			0	0.00	0.00	0.00
JUMLAH (KAB/KOTA)		0	0	131,119	0.00	0.00	37.67

Sumber: Laporan Seksi Jaminan Kesehatan Dinkes 2016

TABEL 54

JUMLAH KUNJUNGAN RAWAT JALAN, RAWAT INAP, DAN KUNJUNGAN GANGGUAN JIWA DI SARANA PELAYANAN KESEHATAN  
KABUPATEN KAPUAS  
TAHUN 2016

NO	SARANA PELAYANAN KESEHATAN	JUMLAH KUNJUNGAN						KUNJUNGAN GANGGUAN JIWA		
		RAWAT JALAN			RAWAT INAP			JUMLAH		
		L	P	L+P	L	P	L+P	L	P	L+P
1	2	3	4	5	6	7	8	9	10	11
1	Selat	4,489	6,330	10,819	-	-	-	-	-	-
2	Melati	685	834	1,519	-	-	-	-	-	-
3	Pulau Telo	1,169	1,351	2,520	-	-	-	-	-	-
4	Handel Panamas	1,449	4,026	5,475	-	-	-	-	-	-
5	Terusan Tengah	2,706	5,172	7,878	-	-	-	-	-	-
6	Pulau Kupang	3,070	7,113	10,183	-	-	-	-	-	-
7	Anjir Serapat	4,757	7,502	12,259	-	-	-	-	-	-
8	Lupak	848	1,516	2,364	-	-	-	-	-	-
9	Tamban Catur	2,876	3,342	6,218	-	-	-	-	-	-
10	Tamban Baru	1,717	2,706	4,423	-	-	-	-	-	-
11	Barimba	5,015	10,373	15,388	-	-	-	-	-	-
12	Sei Tatas	4,017	5,042	9,059	-	-	-	-	-	-
13	Palingkau	6,088	9,251	15,339	-	-	-	-	-	-
14	Palangkau	850	1,619	2,469	-	-	-	-	-	-
15	Dadahup	1,967	2,803	4,770	-	-	-	-	-	-
16	Talekung Punai	0	0	0	-	-	-	-	-	-
17	Basarang	0	0	0	-	-	-	-	-	-
18	Mandomai	3,019	3,097	6,116	-	-	-	-	-	-
19	Mantangai	817	1,251	2,068	-	-	-	-	-	-
20	Danau Rawah	2,091	2,152	4,243	-	-	-	-	-	-
21	Lamunti	195	362	557	-	-	-	-	-	-
22	Timpah	696	426	1,122	-	-	-	-	-	-
23	Pujon	5,399	5,509	10,908	-	-	-	-	-	-
24	Jangkang	2,039	1,964	4,003	-	-	-	-	-	-
25	Sei Hanyo	1,289	1,070	2,359	-	-	-	-	-	-
26	Sei Pinang	0	0	0	-	-	-	-	-	-
SUB JUMLAH I		57,248	84,811	142,059	0	0	0	0	0	0
1	RSUD Kapuas			75,220			7,785			3,629
SUB JUMLAH II		22,878	25,545	75,220	3,621	4,326	7,785	1,139	540	3,629
1	Sarana Yankes lainnya (sebutkan)			0			0			0
2	Sarana Yankes lainnya (sebutkan)			0			0			0
3	Sarana Yankes lainnya (sebutkan)			0			0			0
4	Sarana Yankes lainnya (sebutkan)			0			0			0
SUB JUMLAH III		0	0	0	0	0	0	0	0	0
JUMLAH (KAB/KOTA)		0	110,356	217,279	3,621	4,326	7,785	1,139	540	3,629
JUMLAH PENDUDUK KAB/KOTA		0	170,401	170,401	177,648	170,401	348,049			
CAKUPAN KUNJUNGAN (%)		#DIV/0!	64.8	127.5	2.0	2.5	2.2			

Sumber: Dinkes dan RSUD Kapuas 2015

Catatan: Puskesmas non rawat inap hanya melayani kunjungan rawat jalan

TABEL 55

ANGKA KEMATIAN PASIEN DI RUMAH SAKIT  
KABUPATEN KAPUAS  
TAHUN 2016

NO	NAMA RUMAH SAKIT <sup>a</sup>	JUMLAH TEMPAT TIDUR	PASIEN KELUAR (HIDUP + MATI)			PASIEN KELUAR MATI			PASIEN KELUAR MATI ≥ 48 JAM DIRAWAT			GDR			NDR		
			L	P	L + P	L	P	L + P	L	P	L + P	L	P	L + P	L	P	L + P
1	2	3	4	5	6	7	8	9	10	11	12	13	14	15	16	17	18
1	dr. Soemarno S.	135	3,565	4,220	7,785	97	87	184	36	39	75	97.0	87.0	24	97.0	87.0	10
KABUPATEN/KOTA		135	3,565	4,220	7,785	97	87	184	36	39	75	2.7	2.1	2.4	1.0	0.9	1.0

Sumber: RM RSUD dr. Soemarno S, 2016

Keterangan: <sup>a</sup> termasuk rumah sakit swasta



TABEL 56

INDIKATOR KINERJA PELAYANAN DI RUMAH SAKIT  
KABUPATEN KAPUAS  
TAHUN 2016

NO	NAMA RUMAH SAKIT <sup>a</sup>	JUMLAH TEMPAT TIDUR	PASIEN KELUAR (HIDUP + MATI)	JUMLAH HARI PERAWATAN	JUMLAH LAMA DIRAWAT	BOR (%)	BTO (KALI)	TOI (HARI)	ALOS (HARI)
1	2	3	4	5	6	7	8	9	10
1	dr. Soemarno S.	135	7,785	25,787	18,002	52.3	58	3.02	2.31
KABUPATEN/KOTA		135	7785	25,787		52.3	57.67	3.0	0

Sumber: RM RSUD dr. Soemarno S, 2016

Keterangan: <sup>a</sup> termasuk rumah sakit swasta

TABEL 57

PERSENTASE RUMAH TANGGA BERPERILAKU HIDUP BERSIH DAN SEHAT (BER-PHBS) MENURUT KECAMATAN DAN PUSKESMAS  
KABUPATEN KAPUAS  
TAHUN 2016

NO	KECAMATAN	PUSKESMAS	RUMAH TANGGA				
			JUMLAH	JUMLAH DIPANTAU	% DIPANTAU	JUMLAH BER- PHBS	% BER- PHBS
1	2	3	4	5	6	7	8
1	Selat	Selat	1819	0	-		
		Melati	12,998	0	-		
		Pulau Telo	1808	60	3.3		-
		Handel Panamas	1319	0	-		
2	Bataguh	Terusan Tengah	3541	-	-		
		Pulau Kupang	6763	100	1.5		-
3	Kapuas Timur	Anjir Serapat	7224	60	0.8		-
4	Kapuas Kuala	Lupak	4147	140	3.4		-
5	Tamban Catur	Tamban Catur	1669	-	-		
		Tamban Baru	2484	-	-		
6	Barimba	Barimba	3069	110	3.6		-
7	Pulau Petak	Sei Tatas	4152	40	1.0		-
8	Kapuas Murung	Palingkau	5743	293	5.1		-
		Palangkau	1002	-	-		
9	Dadahup	Dadahup	1279	15	1.2		-
		Talekung Punai	1777	1777	100.0		-
10	Basarang	Basarang	4806	-	-		
11	Kapuas Barat	Mandomai	2758	-	-		
12	Mantangai	Mantangai	4496	-	-		
		Danau Rawah	1545	209	13.5		-
		Lamunti	3137	130	4.1		-
13	Timpah	Timpah	898	858	95.5		-
14	Kapuas Tengah	Pujon	621	613	98.7		-
15	Pasak Talawang	Jangkang	1442	134	9.3		-
16	Kapuas Hulu	Sei Hanyo	0	0			
17	Mandau Talawang	Sei Pinang	0	0			
JUMLAH (KAB/KOTA)			80,497	4,539	5.6	-	-

Sumber : Seksi Kesling Dinkes Kab. Kapuas 2015

TABEL 58

PERSENTASE RUMAH SEHAT MENURUT KECAMATAN DAN PUSKESMAS  
KABUPATEN KAPUAS  
TAHUN 2016

NO	KECAMATAN	PUSKESMAS	JUMLAH SELURUH RUMAH	2015			2016					
				RUMAH MEMENUHI SYARAT (RUMAH SEHAT)		JUMLAH RUMAH YANG BELUM MEMENUHI SYARAT	RUMAH DIBINA		RUMAH DIBINA MEMENUHI SYARAT		RUMAH MEMENUHI SYARAT (RUMAH SEHAT)	
				JUMLAH	%		JUMLAH	%	JUMLAH	%	JUMLAH	%
1	2	3	4	5	6	7	8	9	10	11	12	13
1	Selat	Selat	1,819	300	16.49	1,519	1,068	70.31	300	28.09	600	32.99
		Melati	12,998	360	2.77	12,638	-	0.00	0	#DIV/0!	360	2.77
		Pulau Telo	1,808	24	1.33	1,784	30	1.68	24	80	48	2.65
		Handel Panamas	1,319	30	2.27	1,289	87	6.75	30	34.48	60	4.55
2	Bataguh	Terusan Tengah	3,541	-	0.00	3,541	130	3.67	0	0	-	0.00
		Pulau Kupang	4,395	-	0.00	4,395	388	8.83	0	0	-	0.00
3	Kapuas Timur	Anjir Serapat	7,224	6,036	83.55	1,188	380	31.99	218	57.37	6,254	86.57
4	Kapuas Kuala	Lupak	4,147	11	0.27	4,136	140	3.38	11	7.86	22	0.53
5	Tamban Catur	Tamban Catur	1,669	1,214	72.73816657	455	-	0.00	0	#DIV/0!	1,214	72.74
		Tamban Baru	2,484	-	0	2,484	-	0.00	0	#DIV/0!	-	0.00
6	Kapuas Hilir	Barimba	3,069	117	3.81	2,952	160	5.42	117	73.13	234	7.62
7	Pulau Petak	Sei Tatas	4,152	1,396	33.62	2,756	916	33.24	501	54.69	1,897	45.69
8	Kapuas Murung	Palingkau	10,947	264	2.41	10,683	209	1.96	123	58.85	387	3.54
		Palangkau	969	-	0.00	969	-	0.00	0	#DIV/0!	-	0.00
9	Dadahup	Dadahup	1,279	6	0.47	1,273	36	2.83	6	16.7	12	0.94
		Talekung Punai	1,777	131	7.37	1,646	180	10.94	131	72.78	262	14.74
10	Basarang	Basarang	4,806	175	3.64	4,631	310	6.69	175	56.45	350	7.28
11	Kapuas Barat	Mandomai	2,758	1,096	39.74	1,662	530	31.89	244	46.04	1,340	48.59
12	Mantangai	Mantangai	4,479	-	0.00	4,479	-	0.00	0	#DIV/0!	-	0.00
		Danau Rawah	1,545	155	10.03	1,390	200	14.39	155	77.5	310	20.06
		Lamunti	3,134	13	0.41	3,121	130	4.17	10	7.69	13	0.41
13	Timpah	Timpah	898	238	26.50	660	641	97.12	238	37.13	476	53.01
14	Kapuas Tengah	Pujon	621	373	60.06	248	418	168.55	373	89.23	746	120.13
15	Pasak Talawang	Jangkang	1,442	247	17.13	1,195	300	25.10	247	82.33	494	34.26
16	Kapuas Hulu	Sei Hanyo	2,721	-	0.00	2,721	15	0.55	0	0	-	0.00
17	Mandau Talawang	Sei Pinang	1,225	-	0.00	1,225	-	0.00	0	#DIV/0!	-	0.00
JUMLAH (KAB/KOTA)			87,226	12,186	13.97	75,040	6,268	8.35	2903	46.31	15,079	17.29

Sumber: Seksi Kesling Dinkes Prov. Kalteng 2016



TABEL 60

PERSENTASE KUALITAS AIR MINUM DI PENYELENGGARA AIR MINUM YANG MEMENUHI SYARAT KESEHATAN  
KABUPATEN KAPUAS  
TAHUN 2016

NO	KECAMATAN	PUSKESMAS	JUMLAH PENYELENGGARA AIR MINUM	JUMLAH SAMPEL DIPERIKSA	MEMENUHI SYARAT (FISIK, BAKTERIOLOGI, DAN KIMIA)	
					JUMLAH	%
1	2	3	4	5	6	7
1	Selat	Selat		8	8	100.0
		Melati	31	-	-	#DIV/0!
		Pulau Telo	0	-	-	#DIV/0!
		Handel Panamas	0	-	-	#DIV/0!
2	Bataguh	Terusan Tengah	0	4	4	100.0
		Pulau Kupang	5	-	-	#DIV/0!
3	Kapuas Timur	Anjir Serapat	0	4	4	100.0
4	Kapuas Kuala	Lupak	0	2	2	100.0
5	Tamban Catur	Tamban Catur	5	4	4	100.0
		Tamban Baru	0	-	-	#DIV/0!
6	Kapuas Hilir	Barimba	0	4	4	100.0
7	Pulau Petak	Sei Tatas	84	3	3	100.0
8	Kapuas Murung	Palingkau	0	7	7	100.0
		Palangkau	0	-	-	#DIV/0!
9	Dadahup	Dadahup	0	7	7	100.0
		Talekung Punai	0	-	-	#DIV/0!
10	Basarang	Basarang	0	3	3	100.0
11	Kapuas Barat	Mandomai	16	3	3	100.0
12	Mantangai	Mantangai	0	2	2	100.0
		Danau Rawah	0	-	-	#DIV/0!
		Lamunti	0	-	-	#DIV/0!
13	Timpah	Timpah	0	4	4	100.0
14	Kapuas Tengah	Pujon	0	5	5	100.0
15	Pasak Talawang	Jangkang	0	0	0	#DIV/0!
16	Kapuas Hulu	Sei Hanyo	0	0	0	#DIV/0!
17	Mandau Talawang	Sei Pinang	0	0	0	#DIV/0!
JUMLAH (KAB/KOTA)			141	60	60	100.0

Sumber: Seksi Kesling Dinkes Kab. Kapuas 2015

TABEL 61

PENDUDUK DENGAN AKSES TERHADAP FASILITAS SANITASI YANG LAYAK (JAMBAN SEHAT) MENURUT JENIS JAMBAN, KECAMATAN, DAN PUSKESMAS  
KABUPATEN KAPUAS  
TAHUN 2016

NO	KECAMATAN	PUSKESMAS	JUMLAH PENDUDUK	JENIS SARANA JAMBAN																			PENDUDUK DENGAN AKSES SANITASI LAYAK (JAMBAN SEHAT)			
				KOMUNAL					LEHER ANGSA					PLENGSENGAN					CEMPLUNG				JUMLAH	%		
				JUMLAH SARANA	JUMLAH PENDUDUK PENGGUNA	MEMENUHI SYARAT			JUMLAH SARANA	JUMLAH PENDUDUK PENGGUNA	MEMENUHI SYARAT			JUMLAH SARANA	JUMLAH PENDUDUK PENGGUNA	MEMENUHI SYARAT			JUMLAH SARANA	JUMLAH PENDUDUK PENGGUNA	MEMENUHI SYARAT					
						JUMLAH SARANA	JUMLAH PENDUDUK PENGGUNA	% PENDUDUK PENGGUNA			JUMLAH SARANA	JUMLAH PENDUDUK PENGGUNA	% PENDUDUK PENGGUNA			JUMLAH SARANA	JUMLAH PENDUDUK PENGGUNA	% PENDUDUK PENGGUNA			JUMLAH SARANA	JUMLAH PENDUDUK PENGGUNA	% PENDUDUK PENGGUNA			
1	2	3	4	5	6	7	8	9	10	11	12	13	14	15	16	17	18	19	20	21	22	23	24	25	26	
1	Selat	Selat Melati Pulau Telo Handel Panamas																								
2	Bataguh	Terusan Tengah Pulau Kupang																								
3	Kapuas Timur	Anjir Serapat																								
4	Kapuas Kuala	Lupak																								
5	Tamban Catur	Tamban Catur Tamban Baru																								
6	Kapuas Hilir	Barimba																								
7	Pulau Petak	Sei Tatas																								
8	Kapuas Murung	Palingkau																								
9	Dadahup	Dadahup																								
10	Basarang	Talekung Punai																								
11	Basarang	Basarang																								
12	Kapuas Barat	Mandomai																								
12	Mantangai	Mantangai																								
		Danau Rawah																								
		Lamunti																								
13	Timpah	Timpah																								
14	Kapuas Tengah	Pujon																								
15	Pasak Talawang	Jangkang																								
16	Kapuas Hulu	Sei Hanyo																								
17	Mandau Talawang	Sei Pinang																								
JUMLAH (KAB/KOTA)																										

Sumber: Seksi Kesling Dinkes Kab. Kapuas 2015

TABEL 62

DESA YANG MELAKSANAKAN SANITASI TOTAL BERBASIS MASYARAKAT  
KABUPATEN KAPUAS  
TAHUN 2016

NO	KECAMATAN	PUSKESMAS	JUMLAH DESA/ KELURAHAN	SANITASI TOTAL BERBASIS MASYARAKAT (STBM)					
				DESA MELAKSANAKAN STBM		DESA STOP BABS (SBS)		DESA STBM	
				JUMLAH	%	JUMLAH	%	JUMLAH	%
1	2	3	4	5	6	7	8	9	10
1	Selat	Selat	1	1	100	1	100.0	1	100
		Melati	4	1	25			1	25
		Pulau Telo	3	3	100			3	100
		Handel Panamas	2	2	100			2	100
2	Bataguh	Terusan Tengah	7	6	85.7			6	86
		Pulau Kupang	8	8	100.0	1	12.5	8	100
3	Kapuas Timur	Anjir Serapat	7	7	100.0			7	100
4	Kapuas Kuala	Lupak	13	11	84.6			11	85
		Tamban Catur	4	3	75.0			3	75
5	Tamban Catur	Tamban Baru	6	4	66.7			4	67
		Kapuas Hilir	8	1	12.5			1	13
7	Pulau Petak	Sei Tatas	12	9	75.0			9	75
8	Kapuas Murung	Palingkau	12	6	50.0	5	41.7	6	50
		Palangkau	11	1	9.1			1	9
9	Dadahup	Dadahup	7	7	100.0	4	57.1	7	100
		Talekung Punai	8	8	100.0	2	25.0	8	100
10	Basarang	Basarang	14	14	100.0			14	100
11	Kapuas Barat	Mandomai	12	3	25.0			3	25
12	Mantangai	Mantangai	15	12	80.0	5	33.3	12	80
		Danau Rawah	10	1	10.0			1	10
		Lamunti	13	11	84.6			11	85
13	Timpah	Timpah	9	3	33.3			3	33
14	Kapuas Tengah	Pujon	13	1	7.7	1	7.7	1	8
15	Pasak Talawang	Jangkang	10	-	0.0			-	-
16	Kapuas Hulu	Sei Hanyo	14	-	0.0			-	-
17	Mandau Talawang	Sei Pinang	10	1	10.0	1	10.0	1	10
JUMLAH (KAB/KOTA)			233	124	53.2	20		124	53.22

Sumber: Seksi Kesling Dinkes Kab. Kapuas 2015

TABEL 63

PERSENTASE TEMPAT-TEMPAT UMUM MEMENUHI SYARAT KESEHATAN MENURUT KECAMATAN DAN PUSKESMAS  
KABUPATEN KAPUAS  
TAHUN 2016

NO	KECAMATAN	PUSKESMAS	TEMPAT-TEMPAT UMUM																							
			YANG ADA								MEMENUHI SYARAT KESEHATAN															
			SARANA PENDIDIKAN			SARANA KESEHATAN		HOTEL		JUMLAH TTU	SARANA PENDIDIKAN						SARANA KESEHATAN				HOTEL				TEMPAT-TEMPAT UMUM	
			SD	SLTP	SLTA	PUSKESMAS	RUMAH SAKIT UMUM	BINTANG	NON BINTANG		SD		SLTP		SLTA		PUSKESMAS		RUMAH SAKIT UMUM		BINTANG		NON BINTANG		JUMLAH	%
12	13	14	15	16	17	18	19	20	21	22	23	24	25	26	27											
1	Selat	Selat							0	#DIV/0!	#DIV/0!	#DIV/0!	#DIV/0!	#DIV/0!	#DIV/0!	#DIV/0!	#DIV/0!	1	#DIV/0!	0	#DIV/0!	6	#DIV/0!	-	#DIV/0!	
		Melati						0	#DIV/0!	#DIV/0!	#DIV/0!	#DIV/0!	#DIV/0!	#DIV/0!	#DIV/0!	#DIV/0!	#DIV/0!	#DIV/0!	#DIV/0!	#DIV/0!	#DIV/0!	#DIV/0!	7	#DIV/0!		
		Pulau Telo						0	#DIV/0!	#DIV/0!	#DIV/0!	#DIV/0!	#DIV/0!	#DIV/0!	#DIV/0!	#DIV/0!	#DIV/0!	#DIV/0!	#DIV/0!	#DIV/0!	#DIV/0!	#DIV/0!	#DIV/0!	#DIV/0!		
		Handel Panamas						0	#DIV/0!	#DIV/0!	#DIV/0!	#DIV/0!	#DIV/0!	#DIV/0!	#DIV/0!	#DIV/0!	#DIV/0!	#DIV/0!	#DIV/0!	#DIV/0!	#DIV/0!	#DIV/0!	#DIV/0!	#DIV/0!		
2	Bataguh	Tetusan Tengah						0	#DIV/0!	#DIV/0!	#DIV/0!	#DIV/0!	#DIV/0!	#DIV/0!	#DIV/0!	#DIV/0!	#DIV/0!	#DIV/0!	#DIV/0!	#DIV/0!	#DIV/0!	#DIV/0!	#DIV/0!	#DIV/0!		
		Pulau Kupang						0	#DIV/0!	#DIV/0!	#DIV/0!	#DIV/0!	#DIV/0!	#DIV/0!	#DIV/0!	#DIV/0!	#DIV/0!	#DIV/0!	#DIV/0!	#DIV/0!	#DIV/0!	#DIV/0!	#DIV/0!	#DIV/0!		
3	Kapuas Timur	Anjir Serapat						0	#DIV/0!	#DIV/0!	#DIV/0!	#DIV/0!	#DIV/0!	#DIV/0!	#DIV/0!	#DIV/0!	#DIV/0!	#DIV/0!	#DIV/0!	#DIV/0!	#DIV/0!	#DIV/0!	#DIV/0!	#DIV/0!		
4	Kapuas Kuala	Lupak						0	#DIV/0!	#DIV/0!	#DIV/0!	#DIV/0!	#DIV/0!	#DIV/0!	#DIV/0!	#DIV/0!	#DIV/0!	#DIV/0!	#DIV/0!	#DIV/0!	#DIV/0!	#DIV/0!	#DIV/0!	#DIV/0!		
5	Tamban Catur	Tamban Catur						0	#DIV/0!	#DIV/0!	#DIV/0!	#DIV/0!	#DIV/0!	#DIV/0!	#DIV/0!	#DIV/0!	#DIV/0!	#DIV/0!	#DIV/0!	#DIV/0!	#DIV/0!	#DIV/0!	#DIV/0!	#DIV/0!		
		Tamban Baru						0	#DIV/0!	#DIV/0!	#DIV/0!	#DIV/0!	#DIV/0!	#DIV/0!	#DIV/0!	#DIV/0!	#DIV/0!	#DIV/0!	#DIV/0!	#DIV/0!	#DIV/0!	#DIV/0!	#DIV/0!	#DIV/0!		
6	Barimba	Barimba						0	#DIV/0!	#DIV/0!	#DIV/0!	#DIV/0!	#DIV/0!	#DIV/0!	#DIV/0!	#DIV/0!	#DIV/0!	#DIV/0!	#DIV/0!	#DIV/0!	#DIV/0!	#DIV/0!	#DIV/0!	#DIV/0!		
7	Pulau Petak	Sei Tatas						0	#DIV/0!	#DIV/0!	#DIV/0!	#DIV/0!	#DIV/0!	#DIV/0!	#DIV/0!	#DIV/0!	#DIV/0!	#DIV/0!	#DIV/0!	#DIV/0!	#DIV/0!	#DIV/0!	#DIV/0!	#DIV/0!		
8	Kapuas Murung	Palingkau						0	#DIV/0!	#DIV/0!	#DIV/0!	#DIV/0!	#DIV/0!	#DIV/0!	#DIV/0!	#DIV/0!	#DIV/0!	#DIV/0!	#DIV/0!	#DIV/0!	#DIV/0!	#DIV/0!	#DIV/0!	#DIV/0!		
		Palangkau						0	#DIV/0!	#DIV/0!	#DIV/0!	#DIV/0!	#DIV/0!	#DIV/0!	#DIV/0!	#DIV/0!	#DIV/0!	#DIV/0!	#DIV/0!	#DIV/0!	#DIV/0!	#DIV/0!	#DIV/0!	#DIV/0!		
9	Dadahup	Dadahup						0	#DIV/0!	#DIV/0!	#DIV/0!	#DIV/0!	#DIV/0!	#DIV/0!	#DIV/0!	#DIV/0!	#DIV/0!	#DIV/0!	#DIV/0!	#DIV/0!	#DIV/0!	#DIV/0!	#DIV/0!	#DIV/0!		
		Talekung Punai						0	#DIV/0!	#DIV/0!	#DIV/0!	#DIV/0!	#DIV/0!	#DIV/0!	#DIV/0!	#DIV/0!	#DIV/0!	#DIV/0!	#DIV/0!	#DIV/0!	#DIV/0!	#DIV/0!	#DIV/0!	#DIV/0!		
10	Basarang	Basarang						0	#DIV/0!	#DIV/0!	#DIV/0!	#DIV/0!	#DIV/0!	#DIV/0!	#DIV/0!	#DIV/0!	#DIV/0!	#DIV/0!	#DIV/0!	#DIV/0!	#DIV/0!	#DIV/0!	#DIV/0!	#DIV/0!		
11	Kapuas Barat	Mandomai						0	#DIV/0!	#DIV/0!	#DIV/0!	#DIV/0!	#DIV/0!	#DIV/0!	#DIV/0!	#DIV/0!	#DIV/0!	#DIV/0!	#DIV/0!	#DIV/0!	#DIV/0!	#DIV/0!	#DIV/0!	#DIV/0!		
12	Mantangai	Mantangai						0	#DIV/0!	#DIV/0!	#DIV/0!	#DIV/0!	#DIV/0!	#DIV/0!	#DIV/0!	#DIV/0!	#DIV/0!	#DIV/0!	#DIV/0!	#DIV/0!	#DIV/0!	#DIV/0!	#DIV/0!	#DIV/0!		
		Danau Rawah						0	#DIV/0!	#DIV/0!	#DIV/0!	#DIV/0!	#DIV/0!	#DIV/0!	#DIV/0!	#DIV/0!	#DIV/0!	#DIV/0!	#DIV/0!	#DIV/0!	#DIV/0!	#DIV/0!	#DIV/0!	#DIV/0!		
		Lamunti						0	#DIV/0!	#DIV/0!	#DIV/0!	#DIV/0!	#DIV/0!	#DIV/0!	#DIV/0!	#DIV/0!	#DIV/0!	#DIV/0!	#DIV/0!	#DIV/0!	#DIV/0!	#DIV/0!	#DIV/0!	#DIV/0!		
13	Timpah	Timpah						0	#DIV/0!	#DIV/0!	#DIV/0!	#DIV/0!	#DIV/0!	#DIV/0!	#DIV/0!	#DIV/0!	#DIV/0!	#DIV/0!	#DIV/0!	#DIV/0!	#DIV/0!	#DIV/0!	#DIV/0!	#DIV/0!		
14	Kapuas Tengah	Pujon						0	#DIV/0!	#DIV/0!	#DIV/0!	#DIV/0!	#DIV/0!	#DIV/0!	#DIV/0!	#DIV/0!	#DIV/0!	#DIV/0!	#DIV/0!	#DIV/0!	#DIV/0!	#DIV/0!	#DIV/0!	#DIV/0!		
15	Pasak Talawang	Jangkang						0	#DIV/0!	#DIV/0!	#DIV/0!	#DIV/0!	#DIV/0!	#DIV/0!	#DIV/0!	#DIV/0!	#DIV/0!	#DIV/0!	#DIV/0!	#DIV/0!	#DIV/0!	#DIV/0!	#DIV/0!	#DIV/0!		
16	Kapuas Hulu	Sei Hanyo						0	#DIV/0!	#DIV/0!	#DIV/0!	#DIV/0!	#DIV/0!	#DIV/0!	#DIV/0!	#DIV/0!	#DIV/0!	#DIV/0!	#DIV/0!	#DIV/0!	#DIV/0!	#DIV/0!	#DIV/0!	#DIV/0!		
17	Mandau Talawang	Sei Pinang						0	#DIV/0!	#DIV/0!	#DIV/0!	#DIV/0!	#DIV/0!	#DIV/0!	#DIV/0!	#DIV/0!	#DIV/0!	#DIV/0!	#DIV/0!	#DIV/0!	#DIV/0!	#DIV/0!	#DIV/0!	#DIV/0!		
JUMLAH (KAB/KOTA)			0	0	0	0	0	0	0	#DIV/0!	0	#DIV/0!	0	#DIV/0!	0	#DIV/0!	2	#DIV/0!	0	#DIV/0!	6	#DIV/0!	8	#DIV/0!		

Sumber: Seksi Kesling Dinkes Kab. Kapuas, 2015



TABEL 64

TEMPAT PENGELOLAAN MAKANAN (TPM) MENURUT STATUS HIGIENE SANITASI  
KABUPATEN KAPUAS  
TAHUN 2016

NO	KECAMATAN	PUSKESMAS	JUMLAH TPM	TPM MEMENUHI SYARAT HIGIENE SANITASI						TPM TIDAK MEMENUHI SYARAT HIGIENE SANITASI					
				JASA BOGA	RUMAH MAKAN/ RESTORAN	DEPOT AIR MINUM (DAM)	MAKANAN JAJANAN	TOTAL	%	JASA BOGA	RUMAH MAKAN/ RESTORAN	DEPOT AIR MINUM (DAM)	MAKANAN JAJANAN	TOTAL	%
1	2	3	4	5	6	7	8	9	10	11	12	13	14	15	16
1	Selat	Selat						0	#DIV/0!					0	#DIV/0!
		Melati	6	0	6	4	0	10	166.6666667	0	0	0	0	0	0.00
		Pulau Telo	59	2	9	10	38	59	100	0	0	0	0	0	0.00
		Handel Panamas						0	#DIV/0!					0	#DIV/0!
2	Bataguh	Terusan Tengah	26	0	0	0	0	0	0	0	0	19	0	19	73.08
		Pulau Kupang	64	5	0	5	27	37	57.8125	0	0	0	0	0	0.00
3	Kapuas Timur	Anjir Serapat						0	#DIV/0!					0	#DIV/0!
4	Kapuas Kuala	Lupak						0	#DIV/0!					0	#DIV/0!
5	Tamban Catur	Tamban Catur	8	0	0	4	32	36	450	0	0	4	0	4	50.00
		Tamban Baru						0	#DIV/0!					0	#DIV/0!
6	Kapuas Hilir	Barimba						0	#DIV/0!					0	#DIV/0!
7	Pulau Petak	Sei Tatas	0	0	3	3	0	6	#DIV/0!	0	0	0	0	0	#DIV/0!
8	Kapuas Murung	Palingkau	50	0	4	1	4	9	18	3	18	6	14	41	82.00
		Palangkau						0	#DIV/0!					0	#DIV/0!
9	Dadahup	Dadahup						0	#DIV/0!					0	#DIV/0!
		Talekung Punai						0	#DIV/0!					0	#DIV/0!
10	Basarang	Basarang	0	0	0	0	0	0	#DIV/0!	0	0	0	0	0	#DIV/0!
11	Kapuas Barat	Mandomai	50	6	6	15	74	101	202	0	0	0	0	0	0.00
12	Mantangai	Mantangai						0	#DIV/0!					0	#DIV/0!
		Danau Rawah						0	#DIV/0!					0	#DIV/0!
		Lamunti						0	#DIV/0!					0	#DIV/0!
13	Timpah	Timpah						0	#DIV/0!					0	#DIV/0!
14	Kapuas Tengah	Pujon						0	#DIV/0!					0	#DIV/0!
15	Pasak Talawang	Jangkring						0	#DIV/0!					0	#DIV/0!
16	Kapuas Hulu	Sei Hanyo						0	#DIV/0!					0	#DIV/0!
17	Mandau Talawang	Sei Pinang	0	0	0	0	0	0	#DIV/0!	0	0	0	0	0	#DIV/0!
JUMLAH (KAB/KOTA)			263	13	28	42	175	258	98.09885932	3	18	29	14	64	24.33

Sumber: Seksi Kefarmasian Dinkes Kab. Kapuas, 2016

TABEL 65

TEMPAT PENGELOLAAN MAKANAN DIBINA DAN DIUJI PETIK  
KABUPATEN KAPUAS  
TAHUN 2016

NO	KECAMATAN	PUSKESMAS	JUMLAH TPM TIDAK MEMENUHI SYARAT	JUMLAH TPM DIBINA					PERSENTASE TPM DIBINA	JUMLAH TPM MEMENUHI SYARAT HIGIENE SANITASI	JUMLAH TPM DIUJI PETIK					PERSENTASE TPM DIUJI PETIK
				JASA BOGA	RUMAH MAKAN/ RESTORAN	DEPOT AIR MINUM (DAM)	MAKANAN JAJANAN	TOTAL			JASA BOGA	RUMAH MAKAN/ RESTORAN	DEPOT AIR MINUM (DAM)	MAKANAN JAJANAN	TOTAL	
1	2	3	4	5	6	7	8	9	10	11	12	13	14	15	16	17
1	Selat	Selat	0		22			22	#DIV/0!	0					0	#DIV/0!
		Melati	19	0	6	4	0	10	52.63	6	0	0	5	4	9	150.00
		Pulau Telo	0		10			10	#DIV/0!	0					0	#DIV/0!
		Handel Panamas	0		19			19	#DIV/0!	0					0	#DIV/0!
2	Bataguh	Terusan Tengah	0		17			17	#DIV/0!	0					0	#DIV/0!
		Pulau Kupang	0	5	8	5	27	45	#DIV/0!	36	0	0	0	0	0	0.00
3	Kapuas Timur	Anjir Serapat	0		14			14	#DIV/0!	0					0	#DIV/0!
4	Kapuas Kuala	Lupak	0		0			0	#DIV/0!	6					0	0.00
5	Tamban Catur	Tamban Catur	41	0	0	4	0	4	9.76	9	0	0	2	0	2	22.22
		Tamban Baru	0		62			62	#DIV/0!	0					0	#DIV/0!
6	Kapuas Hilir	Barimba	0		15			15	#DIV/0!	0					0	#DIV/0!
7	Pulau Petak	Sei Tatas	0	0	3	3	0	6	#DIV/0!	6	0	0	0	0	0	0.00
8	Kapuas Murung	Palingkau	0		27			27	#DIV/0!	0					0	#DIV/0!
		Palangkau	0		0			0	#DIV/0!	0					0	#DIV/0!
9	Dadahup	Dadahup	0		4			4	#DIV/0!	0					0	#DIV/0!
		Talekung Punai	0		15			15	#DIV/0!	0					0	#DIV/0!
10	Basarang	Basarang	0		5			5	#DIV/0!	0					0	#DIV/0!
11	Kapuas Barat	Mandomai	0	0	0	0	0	0	#DIV/0!	0	0	0	0	0	0	#DIV/0!
12	Mantangai	Mantangai	0		23			23	#DIV/0!	0					0	#DIV/0!
		Danau Rawah	0		35			35	#DIV/0!	0					0	#DIV/0!
		Lamunti	64		0			0	0.00	258					0	0.00
13	Timpah	Timpah	0		8			8	#DIV/0!	0					0	#DIV/0!
14	Kapuas Tengah	Pujon	0		0			0	#DIV/0!	0					0	#DIV/0!
15	Pasak Talawang	Jangkang	0		0			0	#DIV/0!	0					0	#DIV/0!
16	Kapuas Hulu	Sei Hanyo	0		17			17	#DIV/0!	0					0	#DIV/0!
17	Mandau Talawang	Sei Pinang	0		0			0	#DIV/0!	0					0	#DIV/0!
JUMLAH (KAB/KOTA)			132	5	9	16	27	57	43.18	199	0	0	7	4	11	5.53

Sumber: Seksi Kefarmasian Dinkes Kab. Kapuas, 2016

TABEL 66

PERSENTASE KETERSEDIAAN OBAT DAN VAKSIN  
KABUPATEN KAPUAS  
TAHUN 2016

NO	NAMA OBAT	SATUAN TERKECIL	KEBUTUHAN	TOTAL PENGGUNAAN	SISA STOK	JUMLAH OBAT/VAKSIN	PERSENTASE KETERSEDIAAN OBAT/VAKSIN
1	2	3	4	5	6	7	8
1	Alopurinol tablet 100 mg	tablet	160,714	98,100	257,200	355,300	221.08
2	Aminofilin tablet 200 mg	tablet	19,200	15,000	-	15,000	78.13
3	Aminofilin injeksi 24 mg/ml	tablet	576	90	510	600	104.1666667
4	Amitriplin tablet salut 25 mg (HCL)	tablet	22,400	12,600	3,400	16,000	71.43
5	Amoksisilin kapsul 250 mg	kapsul	151,920	150,600	200,760	351,360	231.2796209
6	Amoksisilin kaplet 500 mg	kaplet	539,520	430,200	569,800	1,000,000	185.35
7	Amoksisilin sirup kering 125 mg/ 5 mg	botol	7,051	7,100	-	7,100	100.69
8	Metampiron tablet 500 mg	tablet	-	-	-	-	#DIV/0!
9	Metampiron injeksi 250 mg	ampul	-	-	-	-	#DIV/0!
10	Antasida DOEN I tablet kunyah, kombinasi :Aluminium Hidroksida 200 mg + Magnesium Hidroksida 200 mg	tablet	537,480	323,100	-	323,100	60.11
11	Anti Bakteri DOEN saleb kombinasi : Basitrasin 500 IU/g + polimiksin 10.000 IU/g	tube	3,554	1,129	2,121	3,250	91.45
12	Antihemoroid DOEN kombinasi : Bismut Subgalat 150 mg + Heksaklorofen 250 mg	supp	2,394	-	-	-	-
13	Antifungi DOEN Kombinasi : Asam Benzoat 6% + Asam Salisilat 3%	pot	1,430	586	14	600	41.96
14	Antimigren : Ergotamin tartrat 1 mg + Kofein 50 mg	tablet	-	-	-	-	#DIV/0!
15	Antiparkinson DOEN tablet kombinasi : Karbidopa 25 mg + Levodopa 250 mg	tablet	-	-	-	-	#DIV/0!
16	Aqua Pro Injeksi Steril, bebas pirogen	vial	1,930	700	-	700	36.27
17	Asam Askorbat (vitamin C) tablet 50 mg	tablet	557,235	255,000	437,500	692,500	124.27
18	Asam Asetilsalisilat tablet 100 mg (Asetosal)	tablet	29,850	23,800	6,200	30,000	100.50
19	Asam Asetilsalisilat tablet 500 mg (Asetosal)	tablet	-	-	-	-	#DIV/0!
20	Atropin sulfat tablet 0,5 mg	tablet	8,500	4,000	13,000	17,000	200.00
21	Atropin tetes mata 0,5%	botol	-	-	-	-	#DIV/0!
22	Atropin injeksi I.m/lv/s.k. 0.25 mg/ml - 1 mL (sulfat)	ampul	1,062	270	360	630	59.32
23	Betametason krim 0,1 %	krim	1,950	5,500	2,000	7,500	384.62
24	Deksametason Injeksi i.v. 5 mg/ml	ampul	22,500	11,000	12,500	23,500	104.44
25	Deksametason tablet 0,5 mg	tablet	832,600	270,500	709,200	979,700	117.67
26	Dekstran 70-larutan infus 6% steril	botol	-	-	-	-	#DIV/0!
27	Dekstrometorfan sirup 10 mg/5 ml (HBr)	botol	2,382	2,848	1,142	3,990	167.51
28	Dekstrometorfan tablet 15 mg (HBr)	tablet	400,000	36,800	210,700	247,500	61.88
29	Diazepam Injeksi 5mg/ml	ampul	2,598	642	-	642	24.71
30	Diazepam tablet 2 mg	tablet	150,000	26,100	9,500	35,600	23.73
31	Diazepam tablet 5 mg	tablet	64,286	-	-	-	-
32	Difenhidramin Injeksi I.M. 10 mg/ml (HCL)	ampul	11,955	7,680	5,820	13,500	112.92
33	Diagoksin tablet 0,25 mg	tablet	-	-	-	-	#DIV/0!
34	Efedrin tablet 25 mg (HCL)	tablet	162,000	-	-	-	-
35	Ekstriks belladonna tablet 10 mg	tablet	-	-	-	-	#DIV/0!
36	Epinefrin (Adrenalin) injeksi 0,1% (sebagai HCL)	ampul	300	1,620	1,860	3,480	1160.00
37	Etakridin larutan 0,1%	botol	-	-	-	-	#DIV/0!
38	Fenitoin Natrium Injeksi 50 mg/ml	ampul	45	10	10	20	44.44
39	Fenobarbital Injeksi I.m/lv 50 mg/ml	ampul	24	570	30	600	2500.00
40	Fenobarbital tablet 30 mg	tablet	41,000	6,900	10,700	17,600	42.93
41	Fenoksimetil Penisilin tablet 250 mg	tablet	-	-	-	-	#DIV/0!
42	Fenoksimetil Penisilin tablet 500 mg	tablet	9,900	-	-	-	-
43	Fenol Gliserol tetes telinga 10%	botol	9,900	2,280	1,520	3,800	38.38
44	Fitomenadion (Vit. K1) injeksi 10 mg/ml	ampul	11,034	3,990	-	3,990	36.16
45	Fitomenadion (Vit. K1) tablet salut gula 10 mg	tablet	46,040	25,200	22,800	48,000	104.26
46	Furosemid tablet 40 mg	tablet	37,371	50,000	8,200	58,200	155.74
47	Gameksan lotion 1 %	botol	-	-	-	-	#DIV/0!
48	Garam Oralit I serbuk Kombinasi : Natrium 0,70 g, Kalium klorida 0,30 g, Tribatrium Stirt dihidrat 0,58 g	sach	38,780	60,700	200	60,900	157.04
49	Gentian Violet Larutan 1 %	botol	-	-	-	-	#DIV/0!
50	Glibenklamida tablet 5 mg	tablet	15,000	38,600	22,000	60,600	404.00
51	Gliseril Gualakolat tablet 100 mg	tablet	749,600	253,000	-	253,000	33.75
52	Gliserin	botol	17	38	87	125	735.29
53	Glukosa larutan infus 5%	botol	2,428	2,532	3,810	6,342	261.20
54	Glukosa larutan infus 10%	botol	846	405	1,179	1,584	187.23
55	Glukosa larutan infus 40% steril (produk lokal)	ampul	180	-	-	-	-
56	Griseofulvin tablet 125 mg, micronized	tablet	24,400	59,600	45,000	104,600	428.69
57	Haloperidol tablet 0,5 mg	tablet	11,800	7,300	2,700	10,000	84.75
58	Haloperidol tablet 1,5 mg	tablet	10,300	7,700	2,300	10,000	97.09
59	Haloperidol tablet 5 mg	tablet	21,229	9,200	1,000	10,200	48.05
60	Hidroklorotiazida tablet 25 mg	tablet	233,982	18,000	-	18,000	7.69
61	Hidrokortison krim 2,5%	tube	13,712	4,000	-	4,000	29.17
62	Ibuprofen tablet 200 mg	tablet	50,480	100,000	-	100,000	198.10
63	Ibuprofen tablet 400 mg	tablet	54,500	226,500	18,000	244,500	448.62
64	Isosorbid Dinitrat Tablet Sublingual 5 mg	tablet	15,920	14,700	5,300	20,000	125.63
65	Kalsium Laktat (Kalk) tablet 500 mg	tablet	70,200	199,000	125,000	324,000	461.54
66	Kaptopril tablet 12,5 mg	tablet	167,400	79,400	85,900	165,300	98.75
67	Kaptopril tablet 25 mg	tablet	-	-	-	-	#DIV/0!
68	Karbamazepim tablet 200 mg	tablet	-	-	-	-	#DIV/0!
69	Ketamin Injeksi 10 mg/ml	vial	-	-	-	-	#DIV/0!
70	Klofazimin kapsul 100 mg microzine	kapsul	-	-	-	-	#DIV/0!

PERSENTASE KETERSEDIAAN OBAT DAN VAKSIN  
KABUPATEN KAPUAS  
TAHUN 2016

NO	NAMA OBAT	SATUAN TERKECIL	KEBUTUHAN	TOTAL PENGGUNAAN	SISA STOK	JUMLAH OBAT/VAKSIN	PERSENTASE KETERSEDIAAN OBAT/VAKSIN
1	2	3	4	5	6	7	8
71	Kloramfenikol kapsul 250 mg	kapsul	27,180	80,000	20,640	100,640	370.27
72	Kloramfenikol tetes telinga 3 %	botol	2,340	1,000	-	1,000	42.74
73	Kloraniramina mealeat (CTM) tablet 4 mg	tablet	828,000	-	-	-	-
74	Klorpromazin injeksi i.m 5 mg/ml-2ml (HCL)	ampul	120	-	-	-	-
75	Klorpromazin injeksi i.m 25 mg/ml (HCL)	ampul	120	105	135	240	200.00
76	Klorpromazin tablet salut 25 mg (HCL)	tablet	21,500	85	155	240	1.12
77	Klorpromazin HCl tablet salut 100 mg (HCL)	tablet	37,500	7,700	-	7,700	20.53
78	Anti Malaria DOEN Kombinasi Pirimetamin 25 mg + Sulfadoxin 500 mg	tablet	-	-	-	-	#DIV/0!
79	Kotrimosazol Suspensi Kombinasi :Sulfametoksazol 200 mg + Trimetoprim 40 mg/ 5 ml	botol	3,140	10,200	-	10,200	324.84
80	Kotrimosazol DOEN I (dewasa) Kombinasi : Sulfametoksazol 400 mg, Trimetoprim 80 mg	tablet	95,200	197,900	92,400	290,300	304.94
81	Kotrimosazol DOEN II (pediatrik) Kombinasi : Sulfametoksazol 100 mg, Trimetoprim 20 mg	tablet	22,600	72,100	9,400	81,500	360.62
82	Kuinin (kina) tablet 200 mg	tablet	6,000	6,180	9,120	15,300	255.00
83	Kuinin Dihidroklorida injeksi 25%-2 ml	ampul	810	-	-	-	-
84	Lidokain injeksi 2% (HCL) + Epinefrin 1 : 80.000-2 ml	vial	10,266	6,810	2,930	9,740	94.88
85	Magnesium Sulfat inj (IV) 20%-25 ml	vial	540	20	-	20	3.70
86	Magnesium Sulfat inj (IV) 40%-25 ml	vial	165	20	-	20	12.12
87	Magnesium Sulfat serbuk 30 gram	sach	-	-	-	-	#DIV/0!
88	Mebendazol sirup 100 mg / 5 ml	botol	-	-	-	-	#DIV/0!
89	Mebendazol tablet 100 mg	tablet	1,680	-	-	-	-
90	Metilergometrin Maleat (Metilergometrin) tablet salut 0,125 mg	tablet	60,000	16,300	43,700	60,000	100.00
91	Metilergometrin Maleat injeksi 0,200 mg -1 ml	ampul	8,556	-	-	-	-
92	Metronidazol tablet 250 mg	tablet	79,840	27,900	60,100	88,000	110.22
93	Natrium Bikarbonat tablet 500 mg	tablet	-	-	-	-	#DIV/0!
94	Natrium Fluoresein tetes mata 2 %	botol	-	-	-	-	#DIV/0!
95	Natrium Klorida larutan infus 0,9 %	botol	-	-	-	-	#DIV/0!
96	Natrium Thiosulfat injeksi i.v. 25 %	ampul	-	-	-	-	#DIV/0!
97	Nistatin tablet salut 500,000 IU/g	tablet	11,900	3,300	8,200	11,500	96.64
98	Nistatin Vaginal tablet salut 100,000 IU/g	tablet	8,500	5,000	-	5,000	58.82
99	Obat Batuk hitam ( O.B.H.)	botol	9,000	60	-	60	0.67
100	Oksitetrasiklin HCL salep mata 1 %	tube	7,450	3,100	25	3,125	41.95
101	Oksitetrasiklin injeksi i.m. 50 mg/ml-10 ml	vial	2,770	290	-	290	10.47
102	Oksitosin injeksi 10 IU/ml-1 ml	ampul	6,000	-	-	-	-
103	Paracetamol sirup 120 mg / 5 ml	botol	146,385	3,385	11,615	15,000	10.25
104	Paracetamol tablet 100 mg	tablet	-	-	-	-	#DIV/0!
105	Paracetamol tablet 500 mg	tablet	314,098	858,102	1,415,100	2,273,202	723.72
106	Pilokarpin tetes mata 2 % (HCL/Nitrat)	botol	-	-	-	-	#DIV/0!
107	Pirantel tab. Score (base) 125 mg	tablet	3,850	17,810	14,890	32,700	849.35
108	Piridoksin (Vitamin B6) tablet 10 mg (HCL)	tablet	407,000	449,000	89,000	538,000	132.19
109	Povidon Iodida larutan 10 %	botol	4,190	690	3,349	4,039	96.40
110	Povidon Iodida larutan 10 %	botol	232	151	559	710	306.03
111	Prednison tablet 5 mg	tablet	461,250	-	-	-	-
112	Primakuin tablet 15 mg	tablet	-	-	-	-	#DIV/0!
113	Propiltiourasil tablet 100 mg	tablet	2,800	3,500	-	3,500	125.00
114	Propanolol tablet 40 mg (HCL)	tablet	6,785	12,000	3,500	15,500	228.45
115	Reserpin tablet 0,10 mg	tablet	-	-	-	-	#DIV/0!
116	Reserpin tablet 0,25 mg	tablet	40,000	20,000	-	20,000	50.00
117	Ringer Laktat larutan infus	botol	5,929	6,011	3,504	9,515	160.48
118	Salap 2-4, kombinasi: Asam Salisilat 2% + Belerang endap 4%	tube	1,200	1,848	-	1,848	154.00
119	Salisil bedak 2%	kotak	8,478	1,166	6,834	8,000	94.36
120	Serum Anti Bisa Ular Polivalen injeksi 5 ml (ABU I)	vial	-	-	-	-	#DIV/0!
121	Serum Anti Bisa Ular Polivalen injeksi 50 ml (ABU II)	vial	-	-	-	-	#DIV/0!
122	Serum Anti Difteri Injeksi 20.000 IU/vial (A.D.S.)	vial	-	-	-	-	#DIV/0!
123	Serum Anti Tetanus Injeksi 1.500 IU/ampul (A.T.S.)	ampul	-	-	-	-	#DIV/0!
124	Serum Anti Tetanus Injeksi 20.000 IU/vial (A.T.S.)	vial	-	-	-	-	#DIV/0!
125	Sianokobalamin (Vitamin B12) injeksi 500 mcg	ampul	28,250	10,200	-	10,200	36.11
126	Sulfasetamid Natrium tetes mata 15 %	botol	1,728	72	-	72	4.17
127	Tetrakain HCL tetes mata 0,5%	botol	-	-	-	-	#DIV/0!
128	Tetrasiklin kapsul 250 mg	kapsul	-	3,000	-	3,000	#DIV/0!
129	Tetrasiklin kapsul 500 mg	kapsul	60,000	7,500	-	7,500	12.50
130	Tiamin (vitamin B1) injeksi 100 mg/ml	ampul	6,960	6,180	-	6,180	88.79
131	Tiamin (vitamin B1) tablet 50 mg (HCL/Nitrat)	tablet	670,909	40,000	-	40,000	5.96
132	Tiopental Natrium serbuk injeksi 1000 mg/amp	ampul	-	-	-	-	#DIV/0!
133	Triheksifenidil tablet 2 mg	tablet	-	-	-	-	#DIV/0!
134	Vaksin Rabies Vero	vial	-	-	-	-	#DIV/0!
135	Vitamin B Kompleks tablet	tablet	-	-	-	-	#DIV/0!
<b>VAKSIN</b>							
136	BCG	vial	1,883	-	-	-	-
137	T T	vial	2,119	-	-	-	-
138	D T	vial	1,132	-	-	-	-
139	CAMPAK 10 Dosis	vial	2,933	-	-	-	-
140	POLIO 10 Dosis	vial	4,251	-	-	-	-
141	DPT-HB	vial	5,405	-	-	-	-
142	HEPATITIS B 0,5 ml ADS	vial	6,589	-	-	-	-
143	POLIO 20 Dosis	vial	-	-	-	-	#DIV/0!
144	CAMPAK 20 Dosis	vial	-	-	-	-	#DIV/0!

Sumber: Seksi Kefarmasian Dinkes Kab. Kapuas 20116

TABEL 66

PERSENTASE KETER:  
KABUPATEN  
TAHUN

NO	NAMA OBAT	SATUAN TERKECIL
1	2	3
1	Alopurinol tablet 100 mg	tablet
2	Aminoflin tablet 200 mg	tablet
3	Aminoflin injeksi 24 mg/ml	tablet
4	Amitriplin tablet salut 25 mg (HCL)	tablet
5	Amoksisilin kapsul 250 mg	kapsul
6	Amoksisilin kaplet 500 mg	kaplet
7	Amoksisilin sirup kering 125 mg/ 5 mg	botol
8	Metampiron tablet 500 mg	tablet
9	Metampiron injeksi 250 mg	ampul
10	Antasida DOEN I tablet kunyah, kombinasi :Aluminium Hidroksida 200 mg + Magnesium Hidroksida 200 mg	tablet
11	Anti Bakteri DOEN saleb kombinasi : Basitrasin 500 IU/g + polimiksin 10.000 IU/g	tube
12	Antihemoroid DOEN kombinasi : Bismut Subgalat 150 mg + Heksaklorofen 250 mg	supp
13	Antifungi DOEN Kombinasi : Asam Benzoat 6% + Asam Salisilat 3%	pot
14	Antimigren : Ergotamin tartrat 1 mg + Kofein 50 mg	tablet
15	Antiparkinson DOEN tablet kombinasi : Karbidopa 25 mg + Levodopa 250 mg	tablet
16	Aqua Pro Injeksi Steril, bebas pirogen	vial
17	Asam Askorbat (vitamin C) tablet 50 mg	tablet
18	Asam Asetisalisilat tablet 100 mg (Asetosal)	tablet
19	Asam Asetisalisilat tablet 500 mg (Asetosal)	tablet
20	Atropin sulfat tablet 0,5 mg	tablet
21	Atropin tetes mata 0,5%	botol
22	Atropin injeksi I.m/l/v.s.k. 0,25 mg/mL - 1 mL (sulfat)	ampul
23	Betametason krim 0,1 %	krim
24	Deksametason Injeksi i.v. 5 mg/ml	ampul
25	Deksametason tablet 0,5 mg	tablet
26	Dekstran 70-larutan infus 6% steril	botol
27	Dekstrometorfan sirup 10 mg/5 ml (HBr)	botol
28	Dekstrometorfan tablet 15 mg (HBr)	tablet
29	Diazepam Injeksi 5mg/ml	ampul
30	Diazepam tablet 2 mg	tablet
31	Diazepam tablet 5 mg	tablet
32	Difenhidramin Injeksi I.M. 10 mg/ml (HCL)	ampul
33	Diagoksin tablet 0,25 mg	tablet
34	Efedrin tablet 25 mg (HCL)	tablet
35	Ekstriks belladonna tablet 10 mg	tablet
36	Epinefrin (Adrenalin) injeksi 0,1% (sebagai HCL)	ampul
37	Etakridin larutan 0,1%	botol
38	Fenitoin Natrium Injeksi 50 mg/ml	ampul
39	Fenobarbital Injeksi I.m/l.v 50 mg/ml	ampul
40	Fenobarbital tablet 30 mg	tablet
41	Fenoksimetil Penisilin tablet 250 mg	tablet
42	Fenoksimetil Penisilin tablet 500 mg	tablet
43	Fenol Gliserol tetes telinga 10%	botol
44	Fitomenadion (Vit. K1) injeksi 10 mg/ml	ampul
45	Fitomenadion (Vit. K1) tablet salut gula 10 mg	tablet
46	Furosemid tablet 40 mg	tablet
47	Gameksan lotion 1 %	botol
48	Garam Oralit I serbuk Kombinasi : Natrium 0,70 g, Kalium klorida 0,30 g, Tribatrium Sirt dihidrat 0,58 g	sach
49	Gentian Violet Larutan 1 %	botol
50	Glibenklamida tablet 5 mg	tablet
51	Gliseril Gualakolat tablet 100 mg	tablet
52	Gliserin	botol
53	Glukosa larutan infus 5%	botol
54	Glukosa larutan infus 10%	botol
55	Glukosa larutan infus 40% steril (produk lokal)	ampul
56	Griseofulvin tablet 125 mg, micronized	tablet
57	Haloperidol tablet 0,5 mg	tablet
58	Haloperidol tablet 1,5 mg	tablet
59	Haloperidol tablet 5 mg	tablet
60	Hidroklorotiazida tablet 25 mg	tablet
61	Hidrokortison krim 2,5%	tube
62	Ibuprofen tablet 200 mg	tablet
63	Ibuprofen tablet 400 mg	tablet
64	Isosorbid Dinitrat Tablet Sublingual 5 mg	tablet
65	Kalsium Laktat (Kalk) tablet 500 mg	tablet
66	Kaptopril tablet 12,5 mg	tablet
67	Kaptopril tablet 25 mg	tablet
68	Karbamazepim tablet 200 mg	tablet
69	Ketamin Injeksi 10 mg/ml	vial
70	Klofazimin kapsul 100 mg microzine	kapsul

PERSENTASE KETER:  
KABUPATEN  
TAHUN

NO	NAMA OBAT	SATUAN TERKECIL
1	2	3
71	Kloramfenikol kapsul 250 mg	kapsul
72	Kloramfenikol tetes telinga 3 %	botol
73	Kloraniramina mealeat (CTM) tablet 4 mg	tablet
74	Klorpromazin injeksi i.m 5 mg/ml-2ml (HCL)	ampul
75	Klorpromazin injeksi i.m 25 mg/ml (HCL)	ampul
76	Klorpromazin tablet salut 25 mg (HCL)	tablet
77	Klorpromazin HCl tablet salut 100 mg (HCL)	tablet
78	Anti Malaria DOEN Kombinasi Pirimetamin 25 mg + Sulfadoxin 500 mg	tablet
79	Kotrimosazol Suspensi Kombinasi :Sulfametoksazol 200 mg + Trimetoprim 40 mg/ 5 ml	botol
80	Kotrimosazol DOEN I (dewasa) Kombinasi : Sulfametoksazol 400 mg, Trimetoprim 80 mg	tablet
81	Kotrimosazol DOEN II (pediatrik) Kombinasi : Sulfametoksazol 100 mg, Trimetoprim 20 mg	tablet
82	Kuinin (kina) tablet 200 mg	tablet
83	Kuinin Dihidroklorida injeksi 25%-2 ml	ampul
84	Lidokain injeksi 2% (HCL) + Epinefrin 1 : 80.000-2 ml	vial
85	Magnesium Sulfat inj (IV) 20%-25 ml	vial
86	Magnesium Sulfat inj (IV) 40%-25 ml	vial
87	Magnesium Sulfat serbuk 30 gram	sach
88	Mebendazol sirup 100 mg / 5 ml	botol
89	Mebendazol tablet 100 mg	tablet
90	Metilergometrin Maleat (Metilergometrin) tablet salut 0,125 mg	tablet
91	Metilergometrin Maleat injeksi 0,200 mg -1 ml	ampul
92	Metronidazol tablet 250 mg	tablet
93	Natrium Bikarbonat tablet 500 mg	tablet
94	Natrium Fluoresein tetes mata 2 %	botol
95	Natrium Klorida larutan infus 0,9 %	botol
96	Natrium Thiosulfat injeksi i.v. 25 %	ampul
97	Nistatin tablet salut 500.000 IU/g	tablet
98	Nistatin Vaginal tablet salut 100.000 IU/g	tablet
99	Obat Batuk hitam ( O.B.H.)	botol
100	Oksitetrasiklin HCL salep mata 1 %	tube
101	Oksitetrasiklin injeksi i.m. 50 mg/ml-10 ml	vial
102	Oksitosin injeksi 10 IU/ml-1 ml	ampul
103	Paracetamol sirup 120 mg / 5 ml	botol
104	Paracetamol tablet 100 mg	tablet
105	Paracetamol tablet 500 mg	tablet
106	Pilokarpin tetes mata 2 % (HCL/Nitrat)	botol
107	Pirantel tab. Score (base) 125 mg	tablet
108	Piridoksin (Vitamin B6) tablet 10 mg (HCL)	tablet
109	Povidon Iodida larutan 10 %	botol
110	Povidon Iodida larutan 10 %	botol
111	Prednison tablet 5 mg	tablet
112	Primakuin tablet 15 mg	tablet
113	Propiltiourasil tablet 100 mg	tablet
114	Propanol tablet 40 mg (HCL)	tablet
115	Reserpin tablet 0,10 mg	tablet
116	Reserpin tablet 0,25 mg	tablet
117	Ringer Laktat larutan infus	botol
118	Salep 2-4, kombinasi: Asam Salisilat 2% + Belerang endap 4%	tube
119	Salisil bedak 2%	kotak
120	Serum Anti Bisa Ular Polivalen injeksi 5 ml (ABU I)	vial
121	Serum Anti Bisa Ular Polivalen injeksi 50 ml (ABU II)	vial
122	Serum Anti Difteri Injeksi 20.000 IU/vial (A.D.S.)	vial
123	Serum Anti Tetanus Injeksi 1.500 IU/ampul (A.T.S.)	ampul
124	Serum Anti Tetanus Injeksi 20.000 IU/vial (A.T.S.)	vial
125	Sianokobalamin (Vitamin B12) injeksi 500 mcg	ampul
126	Sulfasetamida Natrium tetes mata 15 %	botol
127	Tetrakain HCL tetes mata 0,5%	botol
128	Tetrasiklin kapsul 250 mg	kapsul
129	Tetrasiklin kapsul 500 mg	kapsul
130	Tiamin (vitamin B1) injeksi 100 mg/ml	ampul
131	Tiamin (vitamin B1) tablet 50 mg (HCL/Nitrat)	tablet
132	Tiopental Natrium serbuk injeksi 1000 mg/amp	ampul
133	Triheksifenidil tablet 2 mg	tablet
134	Vaksin Rabies Vero	vial
135	Vitamin B Kompleks tablet	tablet
<b>VAKSIN</b>		
136	BCG	vial
137	T T	vial
138	D T	vial
139	CAMPAK 10 Dosis	vial
140	POLIO 10 Dosis	vial
141	DPT-HB	vial
142	HEPATITIS B 0,5 ml ADS	vial
143	POLIO 20 Dosis	vial
144	CAMPAK 20 Dosis	vial

Sumber: Seksi Kefarmasian Dinkes Kab. Kapuas 20116

TABEL 67

JUMLAH SARANA KESEHATAN MENURUT KEPEMILIKAN  
KABUPATEN KAPUAS  
TAHUN 2016

NO	FASILITAS KESEHATAN	PEMILIKAN/PENGELOLA						JUMLAH
		KEMENKES	PEM.PROV	PEM.KAB/KOTA	TNI/POLRI	BUMN	SWASTA	
1	2	3	4	5	6	7	8	9
<b>RUMAH SAKIT</b>								
1	RUMAH SAKIT UMUM			1				1
2	RUMAH SAKIT KHUSUS							-
<b>PUSKESMAS DAN JARINGANNYA</b>								
1	PUSKESMAS RAWAT INAP			8				8
	- JUMLAH TEMPAT TIDUR			67				67
2	PUSKESMAS NON RAWAT INAP			18				18
3	PUSKESMAS KELILING			26				26
4	PUSKESMAS PEMBANTU			116				116
<b>SARANA PELAYANAN LAIN</b>								
1	RUMAH BERSALIN						4	4
2	BALAI PENGOBATAN/KLINIK						6	6
3	PRAKTIK DOKTER BERSAMA						2	2
4	PRAKTIK DOKTER PERORANGAN						12	12
5	PRAKTIK PENGOBATAN TRADISIONAL						3	3
6	BANK DARAH RUMAH SAKIT							-
7	UNIT TRANSFUSI DARAH			1				1
<b>SARANA PRODUKSI DAN DISTRIBUSI KEFARMASIAN</b>								
1	INDUSTRI FARMASI							-
2	INDUSTRI OBAT TRADISIONAL							-
3	USAHA KECIL OBAT TRADISIONAL						2	2
4	PRODUKSI ALAT KESEHATAN							-
5	PEDAGANG BESAR FARMASI							-
6	APOTEK						20	20
7	TOKO OBAT						12	12
8	PENYALUR ALAT KESEHATAN							-

Sumber: Bidang Jamsarkes Dinkes Kab. Kapuas 2016

TABEL 68

PERSENTASE SARANA KESEHATAN (RUMAH SAKIT) DENGAN KEMAMPUAN PELAYANAN GAWAT DARURAT (GADAR ) LEVEL I  
KABUPATEN KAPUAS  
TAHUN 2016

NO	SARANA KESEHATAN	JUMLAH SARANA	MEMPUNYAI KEMAMPUAN YAN. GADAR LEVEL I	
			JUMLAH	%
1	2	3	4	5
1	RUMAH SAKIT UMUM	1	1	100.00
2	RUMAH SAKIT KHUSUS	0		#DIV/0!
JUMLAH (KAB/KOTA)		1	1	100.00

Sumber: Bidang Jamsarkes Dinkes Kab. Kapuas 2016



TABEL 69

JUMLAH POSYANDU MENURUT STRATA, KECAMATAN, DAN PUSKESMAS  
KABUPATEN KAPUAS  
TAHUN 2016

NO	KECAMATAN	PUSKESMAS	STRATA POSYANDU								POSYANDU AKTIF		
			PRATAMA		MADYA		PURNAMA		MANDIRI		JUMLAH	JUMLAH	%
			JUMLAH	%	JUMLAH	%	JUMLAH	%	JUMLAH	%			
1	2	3	4	5	6	7	8	9	10	11	12	13	14
1	Selat	Selat	1		2		4		-		7	4	57.14
		Melati	12		3		4		-		19	4	21.05
		Pulau Telo	-		4		7		-		11	11	100.00
		Handel Panamas	5		0		-		-		5	5	100.00
2	Bataguh	Terusan Tengah	7		2		8		-		17	8	47.06
		Pulau Kupang	-		22		3		-		25	3	12.00
3	Kapuas Timur	Anjir Serapat	1		13		1		-		15	1	6.67
4	Kapuas Kuala	Lupak	1		14		-		-		15	0	0.00
5	Tamban Catur	Tamban Catur	3		1		5		-		9	5	55.56
		Tamban Baru	22		7		-		-		29	0	0.00
6	Kapuas Hilir	Barimba	1		4		-		-		5	0	0.00
7	Pulau Petak	Sei Tatas	19		1		1		2		23	23	100.00
8	Kapuas Murung	Palingkau	15		7		-		-		22	0	0.00
		Palangkau	9		4		-		-		13	0	0.00
9	Dadahup	Dadahup	5		2		7		-		14	7	50.00
		Talekung Punai	8		1		-		-		9	0	0.00
10	Basarang	Basarang	11		10		1		-		22	1	4.55
11	Kapuas Barat	Mandomai	18		2		-		-		20	0	0.00
12	Mantangai	Mantangai	3		7		1		1		12	2	16.67
		Danau Rawah	2		0		-		-		2	0	0.00
		Lamunti	6		0		-		-		6	0	0.00
13	Timpah	Timpah	9		1		-		-		10	0	0.00
14	Kapuas Tengah	Pujon	8		1		3		1		13	4	30.77
15	Pasak Talawang	Jangkang	-		0		-		-		0	0	#DIV/0!
16	Kapuas Hulu	Sei Hanyo	1		0		-		-		1	0	0.00
17	Mandau Talawang	Sei Pinang	-		0		-		-		0	0	#DIV/0!
JUMLAH (KAB/KOTA)			167		108		45		4		324	78	24.07
RASIO POSYANDU PER 100 BALITA											1		

Sumber: Bidang Pelayanan Kesehatan Dinkes Kab. Kapuas 2016

TABEL 70

JUMLAH UPAYA KESEHATAN BERSUMBERDAYA MASYARAKAT (UKBM) MENURUT KECAMATAN  
KABUPATEN KAPUAS  
TAHUN 2016

NO	KECAMATAN	PUSKESMAS	DESA/ KELURAHAN	UPAYA KESEHATAN BERSUMBERDAYA MASYARAKAT (UKBM)		
				POSKESDES	POLINDES	POSBINDU
1	2	3	4	5	6	7
1	Selat	Selat	1	-	-	-
		Melati	4	2	-	1
		Pulau Telo	3	1	-	-
		Handel Panamas	2	1	-	-
2	Bataguh	Terusan Tengah	7	3	2	-
		Pulau Kupang	8	6	-	-
3	Kapuas Timur	Anjir Serapat	4	2	-	-
4	Kapuas Kuala	Lupak	6	1	1	-
5	Tamban Catur	Tamban Catur	7	2	4	-
		Tamban Baru	13	3	-	-
6	Kapuas Hilir	Barimba	8	5	2	-
7	Pulau Petak	Sei Tatas	12	7	1	-
8	Kapuas Murung	Palingkau	12	1	8	3
		Palangkau	11	1	1	-
9	Dadahup	Dadahup	7	-	2	-
		Talekung Punai	8	2	-	-
10	Basarang	Basarang	14	11	-	-
11	Kapuas Barat	Mandomai	12	6	1	4
12	Mantangai	Mantangai	15	7	2	-
		Danau Rawah	10	2	1	-
		Lamunti	13	4	4	-
13	Timpah	Timpah	9	1	3	-
14	Kapuas Tengah	Pujon	13	5	-	-
15	Pasak Talawang	Jangkang	10	1	1	-
16	Kapuas Hulu	Sei Hanyo	14	1	-	-
17	Mandau Talawang	Sei Pinang	10	3	1	-
JUMLAH (KAB/KOTA)			233	78	34	8

Sumber: Bidang Pelayanan Kesehatan Dinkes Kab. Kapuas 2016

TABEL 71

JUMLAH DESA SIAGA MENURUT KECAMATAN  
KABUPATEN KAPUAS  
TAHUN 2016

NO	KECAMATAN	PUSKESMAS	JUMLAH DESA/ KELURAHAN	DESA/KELURAHAN SIAGA					
				PRATAMA	MADYA	PURNAMA	MANDIRI	JUMLAH	%
1	2	3	4	5	6	7	8	9	10
1	Selat	Selat	1	1	-	-	-	1	100
		Melati	4	-	-	-	-	-	0
		Pulau Telo	3	-	-	-	-	-	0
		Handel Panamas	2	1	-	-	-	1	50
2	Bataguh	Terusan Tengah	7	7	3	-	-	10	143
		Pulau Kupang	8	-	2	-	-	2	25
3	Kapuas Timur	Anjir Serapat	7	7	1	-	-	8	114
4	Kapuas Kuala	Lupak	13	13	-	-	-	13	100
5	Tamban Catur	Tamban Catur	6	4	-	-	-	4	67
		Tamban Baru	4	-	-	-	-	-	0
6	Kapuas Hilir	Barimba	8	6	2	-	-	8	100
7	Pulau Petak	Sei Tatas	12	12	-	-	-	12	100
8	Kapuas Murung	Palingkau	12	10	2	-	-	12	100
		Palangkau	11	-	-	-	-	-	0
9	Dadahup	Dadahup	7	4	3	-	-	7	100
		Talekung Punai	8	-	-	-	-	-	0
10	Basarang	Basarang	14	13	-	-	-	13	93
11	Kapuas Barat	Mandomai	12	6	2	-	-	8	67
12	Mantangai	Mantangai	15	15	-	-	-	15	100
		Danau Rawah	10	-	-	-	-	-	0
		Lamunti	13	-	-	-	-	-	0
13	Timpah	Timpah	9	5	3	-	-	8	89
14	Kapuas Tengah	Pujon	13	11	1	-	-	12	92
15	Pasak Talawang	Jangkang	10	6	2	-	-	8	80
16	Kapuas Hulu	Sei Hanyo	14	1	-	-	-	1	7
17	Mandau Talawang	Sei Pinang	10	8	-	-	-	8	80
JUMLAH (KAB/KOTA)			233	130	21	0	0	151	65

Sumber: Bidang Pelayanan Dasar Dinkes Kab. Kapuas 2016

TABEL 72

JUMLAH TENAGA MEDIS DI FASILITAS KESEHATAN  
KABUPATEN KAPUAS  
TAHUN 2016

NO	UNIT KERJA	DR SPESIALIS <sup>a</sup>			DOKTER UMUM			TOTAL			DOKTER GIGI			DOKTER GIGI SPESIALIS			TOTAL		
		L	P	L+P	L	P	L+P	L	P	L+P	L	P	L+P	L	P	L+P	L	P	L+P
1	2	3	4	5	6	7	8	9	10	11	12	13	14	15	16	17	18	19	20
1	Selat	-	-	-	2	-	2	2	-	2	-	1	1	-	-	-	-	1	1
2	Melati	-	-	-	-	3	3	-	3	3	-	1	1	-	-	-	-	1	1
3	Pulau Telo	-	-	-	-	1	1	-	1	1	-	-	-	-	-	-	-	-	-
4	Handel Panamas	-	-	-	-	-	-	-	-	-	-	-	-	-	-	-	-	-	-
5	Terusan Tengah	-	-	-	1	-	1	1	-	1	-	-	-	-	-	-	-	-	-
6	Pulau Kupang	-	-	-	-	1	1	-	1	1	-	-	-	-	-	-	-	-	-
7	Anjir Serapat	-	-	-	-	1	1	-	1	1	-	1	1	-	-	-	-	1	1
8	Lupak	-	-	-	-	1	1	-	1	1	-	-	1	-	-	-	-	-	-
9	Tamban Catur	-	-	-	-	1	1	-	1	1	-	-	-	-	-	-	-	-	-
10	Tamban Baru	-	-	-	1	-	1	1	-	1	-	-	-	-	-	-	-	-	-
11	Barimba	-	-	-	-	1	1	-	1	1	1	-	1	-	-	-	1	-	1
12	Sei Tatas	-	-	-	-	1	1	-	1	1	-	1	1	-	-	-	-	1	1
13	Palingkau	-	-	-	1	-	1	1	-	1	-	1	1	-	-	-	-	1	1
14	Palangkau	-	-	-	1	-	1	1	-	1	-	-	-	-	-	-	-	-	-
15	Dadahup	-	-	-	1	-	1	1	-	1	-	-	-	-	-	-	-	-	-
16	Talekung Punai	-	-	-	1	-	1	1	-	1	-	-	-	-	-	-	-	-	-
17	Basarang	-	-	-	1	-	1	1	-	1	-	-	-	-	-	-	-	-	-
18	Mandomai	-	-	-	2	-	2	2	-	2	-	-	-	-	-	-	-	-	-
19	Mantangai	-	-	-	-	-	-	-	-	-	-	-	-	-	-	-	-	-	-
20	Danau Rawah	-	-	-	1	-	1	1	-	1	-	-	-	-	-	-	-	-	-
21	Lamunti	-	-	-	-	-	-	-	-	-	-	-	-	-	-	-	-	-	-
22	Timpah	-	-	-	1	1	2	1	1	2	-	-	-	-	-	-	-	-	-
23	Pujon	-	-	-	1	-	1	1	-	1	1	-	1	-	-	-	1	-	1
24	Jangkang	-	-	-	-	-	-	-	-	-	-	1	-	-	-	-	-	1	1
25	Sei Hanyo	-	-	-	1	-	1	1	-	1	-	-	-	-	-	-	-	-	-
26	Sei Pinang	-	-	-	1	-	1	1	-	1	-	-	-	-	-	-	-	-	-
SUB JUMLAH I (PUSKESMAS)		-	-	-	16	11	27	16	11	27	2	6	8	-	-	-	2	6	8
1	RSUD Kab. Kapuas			5	12	11	23	12	11	23	-	2	2				-	2	2
SUB JUMLAH II (RUMAH SAKIT)				5	12	11	23	12	11	23	-	2	2	-	-	-	-	2	2
SARANA PELAYANAN KESEHATAN LAIN																			
KLINIK DI INSTITUSI DIKNAKES/DIKLAT				-			-	-	-	-			-			-	-	-	-
KLINIK DI DINAS KESEHATAN KAB/KOTA				-			-	-	-	-			-			-	-	-	-
JUMLAH (KAB/KOTA)		-	-	5	28	22	50	28	22	50	2	8	10	-	-	-	2	8	10
RASIO TERHADAP 100.000 PENDUDUK				1.4366			14.366			14.366			2.8732			0			2.8732

Keterangan : <sup>a</sup> termasuk S3

TABEL 73

JUMLAH TENAGA KEPERAWATAN DI FASILITAS KESEHATAN  
KABUPATEN KAPUAS  
TAHUN 2016

NO	UNIT KERJA	BIDAN	PERAWAT <sup>a</sup>			PERAWAT GIGI		
			L	P	L+P	L	P	L+P
1	2	3	4	5	6	7	8	9
1	Selat	5	2	9	11		2	2
2	Melati	12	2	8	10		2	2
3	Pulau Telo	8	2	5	7	1	1	2
4	Handel Panamas	5	3	2	5		1	1
5	Terusan Tengah	7	5	2	7		2	2
6	Pulau Kupang	16	3	4	7		1	1
7	Anjir Serapat	12	4	4	8		1	1
8	Lupak	11	4	4	8			0
9	Tamban Catur	8	2	4	6	1		1
10	Tamban Baru	8	4	1	5		1	1
11	Barimba	16	5	7	12		1	1
12	Sei Tatas	14	6	7	13		2	2
13	Palingkau	13	4	4	8	1		1
14	Palangkau	8	5	4	9			0
15	Dadahup	7	3	2	5			0
16	Talekung Punai	8	2	4	6			0
17	Basarang	23	6	3	9		1	1
18	Mandomai	15	7	6	13		1	1
19	Mantangai	14	6	6	12	1		1
20	Danau Rawah	3	5	1	6			0
21	Lamunti	10	6	5	11		1	1
22	Timpah	15	7	6	13	1		1
23	Pujon	18	7	8	15		1	1
24	Jangkang	7	4	0	4			0
25	Sei Hanyo	7	5	2	7		0	0
26	Sei Pinang	6	2	2	4			0
SUB JUMLAH I (PUSKESMAS)		276	111	110	221	5	18	23
1	RSUD Kapuas	53	57	162	219		2	2
SUB JUMLAH II (RUMAH SAKIT)		53	57	162	219	0	2	2
SARANA PELAYANAN KESEHATAN LAIN					0			0
KLINIK DI INSTITUSI DIKNAKES/DIKLAT					0			0
KLINIK DI DINAS KESEHATAN KAB/KOTA					0			0
JUMLAH (KAB/KOTA)		329	168	272	440	5	20	25
RASIO TERHADAP 100.000 PENDUDUK		193.07			126.42			7.18

Keterangan : <sup>a</sup> termasuk perawat anastesi dan perawat spesialis

TABEL 74

JUMLAH TENAGA KEFARMASIAN DI FASILITAS KESEHATAN  
KABUPATEN KAPUAS  
TAHUN 2016

NO	UNIT KERJA	TENAGA KEFARMASIAN								
		TENAGA TEKNIS KEFARMASIAN <sup>a</sup>			APOTEKER			TOTAL		
		L	P	L + P	L	P	L + P	L	P	L + P
1	2	3	4	5	6	7	8	9	10	11
1	Selat	-	2	2	-	-	3	-	2	2
2	Melati	-	1	1	-	2	2	-	3	3
3	Pulau Telo	-	-	-	-	-	1	-	-	-
4	Handel Panamas	-	-	-	-	-	-	-	-	-
5	Terusan Tengah	-	-	-	-	-	-	-	-	-
6	Pulau Kupang	-	-	-	-	-	-	-	-	-
7	Anjir Serapat	-	-	-	-	-	-	-	-	-
8	Lupak	-	-	-	-	-	-	-	-	-
9	Tamban Catur	-	-	-	-	-	-	-	-	-
10	Tamban Baru	-	-	-	-	-	-	-	-	-
11	Barimba	-	-	-	-	-	-	-	-	-
12	Sei Tatas	-	-	-	-	-	-	-	-	-
13	Palingkau	-	1	1	-	-	-	-	1	1
14	Palangkau	-	-	-	-	-	-	-	-	-
15	Dadahup	-	-	-	-	-	-	-	-	-
16	Talekung Punai	-	-	-	-	-	-	-	-	-
17	Basarang	-	-	-	-	-	-	-	-	-
18	Mandomai	1	-	1	-	-	-	1	-	1
19	Mantangai	-	-	-	-	-	-	-	-	-
20	Danau Rawah	-	-	-	-	-	-	-	-	-
21	Lamunti	-	-	-	-	-	-	-	-	-
22	Timpah	-	-	-	-	-	-	-	-	-
23	Pujon	-	-	-	-	-	-	-	-	-
24	Jangkang	-	-	-	-	-	-	-	-	-
25	Sei Hanyo	-	-	-	-	-	-	-	-	-
26	Sei Pinang	-	-	-	-	-	-	-	-	-
SUB JUMLAH I (PUSKESMAS)		1	4	5	-	2	6	1	6	7
1	RSUD Kapuas	-	10	10	1	4	5	1	14	15
SUB JUMLAH II (RUMAH SAKIT)		-	10	10	1	4	5	1	14	15
SARANA PELAYANAN KESEHATAN LAIN				-			-			-
KLINIK DI INSTITUSI DIKNAKES/DIKLAT				-			-			-
KLINIK DI DINAS KESEHATAN KAB/KOTA				-			-			-
JUMLAH (KAB/KOTA)		1	14	15	1	6	11	2	20	22
RASIO TERHADAP 100.000 PENDUDUK				4.30974			3.16047			6.32095

Keterangan : <sup>a</sup> termasuk analis farmasi, asisten apoteker, sarjana farmasi

TABEL 75

JUMLAH TENAGA KESEHATAN MASYARAKAT DAN KESEHATAN LINGKUNGAN DI FASILITAS KESEHATAN  
KABUPATEN KAPUAS  
TAHUN 2016

NO	UNIT KERJA	KESEHATAN MASYARAKAT <sup>a</sup>			KESEHATAN LINGKUNGAN <sup>b</sup>		
		L	P	L+P	L	P	L+P
1	2	3	4	5	6	7	8
1	Selat			-	2		2
2	Melati		1	1		2	2
3	Pulau Telo			-	1	2	3
4	Handel Panamas	1		1			-
5	Terusan Tengah		1	1		1	1
6	Pulau Kupang	1		1			-
7	Anjir Serapat	1		1		1	1
8	Lupak			-		1	1
9	Tamban Catur	1		1			-
10	Tamban Baru	2		2	2		2
11	Barimba		1	1	1		1
12	Sei Tatas	1	-	1		1	1
13	Palingkau	1	1	2	3		3
14	Palangkau			-			-
15	Dadahup	2		2	1	-	1
16	Talekung Punai			-	2		2
17	Basarang		1	1		-	-
18	Mandomai	1	1	2	1	1	2
19	Mantangai		2	2			-
20	Danau Rawah			-			-
21	Lamunti		2	2		-	-
22	Timpah	1		1			-
23	Pujon	4		4			-
24	Jangkang			-			-
25	Sei Hanyo		1	1			-
26	Sei Pinang			-			-
SUB JUMLAH I (PUSKESMAS)		16	11	27	13	9	32
1	RSUD Kapuas		3	3	2	1	3
SUB JUMLAH II (RUMAH SAKIT)		-	3	3	2	1	3
SARANA PELAYANAN KESEHATAN LAIN				-			-
KLINIK DI INSTITUSI DIKNAKES/DIKLAT				-			-
KLINIK DI DINAS KESEHATAN KAB/KOTA				-			-
JUMLAH (KAB/KOTA)		16	14	30	15	10	35
RASIO TERHADAP 100.000 PENDUDUK				8.619475993			10.05605533

Keterangan :

<sup>a</sup> termasuk tenaga promosi kesehatan dan ilmu perilaku, pembimbing kesehatan kerja, tenaga biostatistik dan kependudukan, tenaga kesehatan reproduksi dan keluarga, tenaga administrasi dan kebijakan kesehatan, epidemiologi kesehatan

<sup>b</sup> termasuk tenaga sanitasi lingkungan, entomolog kesehatan, mikrobiolog kesehatan









TABEL 79

JUMLAH TENAGA KESEHATAN LAIN DI FASILITAS KESEHATAN  
KABUPATEN KAPUAS  
TAHUN 2016

NO	UNIT KERJA	TENAGA KESEHATAN LAIN						TOTAL		
		PENGELOLA PROGRAM KESEHATAN			TENAGA KESEHATAN LAINNYA					
		L	P	L+P	L	P	L+P	L	P	L+P
1	2	3	4	5	6	7	8	9	10	11
1	Selat			-			-			
2	Melati			-	1	7	8	1	7	8
3	Pulau Telo			-			-			
4	Handel Panamas			-			-			
5	Terusan Tengah			-			-			
6	Pulau Kupang	-	-	-	2		2	2	-	2
7	Anjir Serapat			-			-			
8	Lupak			-			-			
9	Tamban Catur	-	-	-	-	-	-	-	-	-
10	Tamban Baru			-			-			
11	Barimba			-			-			
12	Sei Tatas			-			-			
13	Palingkau			-			-			
14	Palangkau			-			-			
15	Dadahup			-			-			
16	Talekung Punai			-			-			
17	Basarang			-			-			
18	Mandomai			-			-			
19	Mantangai			-			-			
20	Danau Rawah			-			-			
21	Lamunti			-			-			
22	Timpah			-			-			
23	Pujon			-			-			
24	Jangkang			-			-			
25	Sei Hanyo			-			-			
26	Sei Pinang			-			-			
SUB JUMLAH I (PUSKESMAS)		-	-	-	3	7	10	3	7	10
1	RSUD Kapuas			-			-			
SUB JUMLAH II (RUMAH SAKIT)		-	-	-	-	-	-	-	-	-
SARANA PELAYANAN KESEHATAN LAIN				-			-			-
INSTITUSI DIKNAKES/DIKLAT				-			-			-
DINAS KESEHATAN KAB/KOTA				-			-			-
JUMLAH (KAB/KOTA)		-	-	-	3	7	10	3	7	10

TABEL 80

JUMLAH TENAGA PENUNJANG/PENDUKUNG KESEHATAN DI FASILITAS KESEHATAN  
KABUPATEN KAPUAS  
TAHUN 2016

NO	UNIT KERJA	TENAGA PENUNJANG/PENDUKUNG KESEHATAN																								TOTAL			
		PEJABAT STRUKTURAL			STAF PENUNJANG ADMINISTRASI			STAF PENUNJANG TEKNOLOGI			STAF PENUNJANG PERENCANAAN			TENAGA PENDIDIK			TENAGA KEPENDIDIKAN			JURU			TENAGA PENUNJANG KESEHATAN						
		L	P	L+P	L	P	L+P	L	P	L+P	L	P	L+P	L	P	L+P	L	P	L+P	L	P	L+P	L	P	L+P	L	P	L+P	
1	2	3	4	5	6	7	8	9	10	11	12	13	14	15	16	17	18	19	20	21	22	23	24	25	26	27	28	29	
1	Selat	2		2			-			-			-			-			-			-			-	2	-	2	
2	Melati	2		2			-			-			-			-			-			-			-	2	-	2	
3	Pulau Telo	2		2			-			-			-			-			-			-			-	2	-	2	
4	Handel Panamas	1		1			-			-			-			-			-			-			-	1	-	1	
5	Terusan Tengah	1		1			-			-			-			-			-			-			-	1	-	1	
6	Pulau Kupang	1		1	1		-	1		-			-			-			-			-			-	2	-	2	
7	Anjir Serapat	2		2			-			-			-			-			-			-			-	2	-	2	
8	Lupak	1	1	2			-			-			-			-			-			-			-	1	-	1	
9	Tamban Catur	2		2			-			-			-			-			-			-			-	2	-	2	
10	Tamban Baru	2		2			-			-			-			-			-			-			-	2	-	2	
11	Barimba	2		2			-			-			-			-			-			-			-	2	-	2	
12	Sei Tatas	2		2	1		-	1		-			-			-			-			-	1	1	-	2	4	1	5
13	Palingkau	2		2			-			-			-			-			-			-			-	2	-	2	
14	Palangkau	1		1			-			-			-			-			-			-			-	1	-	1	
15	Dadahup	2		2			-			-			-			-			-			-			-	2	-	2	
16	Talekung Punai	1		1			-			-			-			-			-			-			-	1	-	1	
17	Basarang	1	1	2			-			-			-			-			-			-			-	1	1	2	
18	Mandomai	2		2	1		-	1		-			-			-			-		1		1		-	4	-	4	
19	Mantangai	1	1	2			-			-			-			-			-			-			-	1	1	2	
20	Danau Rawah	1		1			-			-			-			-			-			-			-	1	-	1	
21	Lamunti	-	2	2			-			-			-			-			-			-			-	-	2	2	
22	Timpah	2		2			-			-			-			-			-			-			-	2	-	2	
23	Pujon	2		2			-			-			-			-			-			-			-	2	-	2	
24	Jangkang	1		1			-			-			-			-			-			-			-	1	-	1	
25	Sei Hanyo	1		1			-			-			-			-			-			-			-	1	-	1	
26	Sei Pinang	1		1			-			-			-			-			-			-			-	1	-	1	
SUB JUMLAH I (PUSKESMAS)		38	5	43	3	-	3	-	-	-	-	-	-	-	-	-	-	-	-	1	-	1	1	1	2	43	6	49	
1	RSUD Kapuas			-			-			-			-			-			-			-			-	-	-	-	
SUB JUMLAH II (RUMAH SAKIT)		-	-	-	-	-	-	-	-	-	-	-	-	-	-	-	-	-	-	-	-	-	-	-	-	-	-	-	
SARANA PELAYANAN KESEHATAN LAIN				-			-			-			-			-			-			-			-	-	-	-	
INSTITUSI DIKNAKES/DIKLAT				-			-			-			-			-			-			-			-	-	-	-	
DINAS KESEHATAN KAB/KOTA				-			-			-			-			-			-			-			-	-	-	-	
JUMLAH (KAB/KOTA)		38	5	43	3	-	3	-	-	-	-	-	-	-	-	-	-	-	-	1	-	1	1	1	2	43	6	49	

TABEL 81

ANGGARAN KESEHATAN KABUPATEN/KOTA  
KABUPATEN KAPUAS  
TAHUN 2016

NO	SUMBER BIAYA	ALOKASI ANGGARAN KESEHATAN	
		Rupiah	%
1	2	3	4
	<b>ANGGARAN KESEHATAN BERSUMBER:</b>		
1	APBD KAB/KOTA	96,387,285,000	83.22
	a. Belanja Langsung	50,812,921,000	
	b. Belanja Tidak Langsung	45,574,364,000	
2	APBD PROVINSI	-	0.00
	- Dana Tugas Pembantuan (TP) Provinsi		
3	APBN :	19,432,888,000	
	- Dana Alokasi Umum (DAU)		
	- Dana Alokasi Khusus (DAK)	15,262,385,000	
	- Dana Dekonsentrasi		
	- Dana Tugas Pembantuan Kabupaten/Kota		
	- Lain-lain (sebutkan)		
	- DBH PAJAK ROKOK	4,170,503,000	
4	PINJAMAN/HIBAH LUAR NEGERI (PHLN)		0.00
5	SUMBER PEMERINTAH LAIN		0.00
	<b>TOTAL ANGGARAN KESEHATAN</b>	<b>115,820,173,000</b>	
	<b>TOTAL APBD KAB/KOTA</b>	<b>1,738,123,000,000</b>	
	<b>% APBD KESEHATAN THD APBD KAB/KOTA</b>		<b>5.55</b>
	<b>ANGGARAN KESEHATAN PERKAPITA</b>	<b>332,769.73</b>	

Sumber: Bagian Keuangan Dinkes 2016