LAPORAN KINERJA

TAHUN 2024

DINAS PARIWISATA, KEPEMUDAAN DAN OLAHRAGA

PEMERINTAH KABUPATEN TANJUNG JABUNG BARAT

KATA PENGANTAR

Puji syukur kami panjatkan ke hadirat Allah SWT yang telah memberikan Rahmat dan Hidayah-Nya sehingga kami dapat menyelesaikan penyusunan Laporan Kinerja (LKj) Dinas Pariwisata Kepemudaan dan Olahraga Kabupaten Tanjung Jabung Barat. Laporan Kinerja (LKj) ini berpedoman pada Instruksi Presiden Republik Indonesia Nomor 7 Tahun 1990 tentang Laporan Akuntabilitas Kinerja Instansi Pemerintah dan Peraturan Menter PAN RB Nomor 53 tahun 2014 tentang Petunjuk Teknis Perjanjian Kinerja, Pelaporan Kinerja Dan Tata Cara Reviuw Atas Laporan Kinerja Instansi Pemerintah.

Dalam kaitan dengan hal tersebut di atas, Dinas Pariwisata Kepemudaan dan Olahraga Kabupaten Tanjung Jabung Barat telah menyusun Laporan Kinerja (LKj) Tahun Anggaran 2024 yang menguraikan pencapaian kinerja tahunan dan pertanggungjawaban kinerja dalam mencapai tujuan dan sasaran strategis Dinas Pariwisata, Kepemudaan dan Olahraga Kabupaten Tanjung Jabung Barat sesuai dengan rencana kerja yang telah ditetapkan.

Kami menyampaikan rasa terima kasih kepada semua pihak yang telah membantu penyelesaian Laporan Kinerja (LKj) Dinas Pariwisata Kepemudaan dan Olahraga Kabupaten Tanjung Jabung Barat Tahun Anggaran 2024 ini, semoga kerja sama ini dapat ditingkatkan dimasa yang akan datang.

Kuala Tungkal, 2025
Plt.Kepala Dinas
Pariwisata Kepemudaan dan Olahraga
Kab. Tanjung Jabung Barat

HERMANSYAH, S.STP, MH
Pembina Tk. I
NIP. 198204112001121001

DAFTAR ISI

Kata Pengantar			i
Daftar Isi			ii
Daftar Tabel			iii
Daftar Gambar			v
BAB I	PENDAHULUAN		1
	1.1	Latar Belakang Masalah	1
	1.2	Tugas dan Fungsi	1
	1.3	Landasan Hukum	2
	1.4	Aspek Strategis	4
	1.5	Struktur Organisasi	13
	1.6	Sistematika Penulisan	14
BAB II	PERENCANAAN KINERJA		16
	2.1	Rencana Strategis	16
	2.2	Rencana Kinerja	28
	2.3	Penetapan Kinerja	39
BAB III	AKUNTABILITAS KINERJA		41
	3.1	Capaian Kinerja Organisasi	41
	3.2	Realisasi Anggaran	159
BAB IV	Penutup		167
LAMPIRAN	I	Perjanjian Kinerja (PK) Eselon II	
	II	Laporan Capaian Kinerja	
	III	Evaluasi Terhadap Hasil RENSTRA Tahun 2024	

DAFTAR TABEL

Tabel	1.4.1	Jumlah Pegawai Berdasarkan ANJAB	7
Tabel	1.4.2	Jumlah Pegawai Non PNS/TKK	8
Tabel	1.4.3	Komposisi Pegawai menurut Eselon	9
Tabel	1.4.4	Komposisi Pegawai menurut Jenjang Pendidikan	9
Tabel	1.4.5	Komposisi TKK menurut Jenjang Pendidikan	10
Tabel	1.4.6	Sarana dan Prasarana	11
Tabel	1.6.7	Sistematik Penulisan	14
Tabel	2.1.1	Tujuan Pemda dan Disparpora Kab. Tanjab Barat	20
Tabel	2.1.2	Sasaran Pemda dan Disparpora Kab. Tanjab Barat	21
Tabel	2.1.3	Indikator Kinerja Utama Pemerintah Daerah	24
Tabel	2.1.4	Indikator Kinerja Utama (IKU) Pemda dan Disparpora	25
Tabel	2.1.5	Indikator Kinerja Utama (IKU) Disparpora	27
Tabel	2.2.1	Target Capaian Kinerja	28
Tabel	2.3.1	Perjanjian Kinerja Kepala Dinas	39
Tabel	3.1.1	Capaian Kinerja Sasaran 1.....	43
Tabel	3.1.2	Eliminasi Program Sasaran 1	49
Tabel	3.1.3	Capaian Kinerja Sasaran II.....	66
Tabel	3.1.4	Perolehan Medali Tk. Nasional/Regional Tahun 2021.....	66
Tabel	3.1.5	Perolehan Medali Tk. Nasional/Regional Tahun 2022.....	67
Tabel	3.1.6	Perolehan Medali Tk. Nasional/Regional Tahun 2023.....	67
Tabel	3.1.7	Perolehan Medali Tk. Nasional/Regional Tahun 2024.....	68
Tabel	3.1.8	Perolehan Medali Tk. Provinsi dan Nasional/Regional Tahun 2021.....	70
Tabel	3.1.9	Perolehan Medali Tk. Provinsi dan Nasional/Regional Tahun 2022.....	71
Tabel	3.1.10	Perolehan Medali Tk. Provinsi dan Nasional/Regional Tahun 2023.....	73
Tabel	3.1.11	Perolehan Medali Tk. Provinsi dan Nasional/Regional Tahun 2024.....	77
Tabel	3.1.12	Jumlah Sarana Olahraga Kabupaten Tanjung Jabung Barat Tahun 2023.....	79
Tabel	3.1.13	Eliminasi Program Sasaran 2.....	83
Tabel	3.1.14	Pembangunan/Pemeliharaan Sapras Olahraga Tahun	85

		2021.....	
Tabel	3.1.15	Pembangunan/Pemeliharaan Sapras Destinasi Wisata Tahun 2022.....	85
Tabel	3.1.16	Pembangunan/Pemeliharaan Sapras Destinasi Wisata Tahun 2023.....	86
Tabel	3.1.17	Pembangunan/Pemeliharaan Sapras Destinasi Wisata Tahun 2024.....	88
Tabel	3.1.18	Cabang-cabang Olahraga dan Persatuannya.....	100
Tabel	3.1.19	Rekapitulasi Tingkat Pengunjung Hotel di Kabupaten Tanjung Jabung BaraT Tahun 2021 & 2022.....	105
Tabel	3.1.20	Rekapitulasi Tingkat Kunjungan Wisatawan pada Destinasi Wisata di Kabupaten Tanjung Jabung Barat tahun 2021 & 2022.....	106
Tabel	3.1.21	Rekapitulasi Tingkat Pengunjung Hotel di Kabupaten Tanjung Jabung BaraT Tahun 2022& 2023.....	106
Tabel	3.1.22	Rekapitulasi Tingkat Kunjungan Wisatawan pada Destinasi Wisata di Kabupaten Tanjung Jabung Barat tahun 2022 & 2023.....	107
Tabel	3.1.23	Rekapitulasi Tingkat Pengunjung Hotel di Kabupaten Tanjung Jabung BaraT Tahun 2023& 2024.....	107
Tabel	3.1.24	Rekapitulasi Tingkat Kunjungan Wisatawan pada Destinasi Wisata di Kabupaten Tanjung Jabung Barat tahun 2023 & 2024.....	108
Tabel	3.1.25	Eliminasi Program Sasaran 3.....	114
Tabel	3.1.26	Daftar Potensi Wisata Kabupaten Tanjung Jabung Barat..	125
Tabel	3.1.27	Eliminasi Program Sasaran 4.....	135
Tabel	3.1.28	Eliminasi Program Sasaran 5.....	141
Tabel	3.1.29	Daftar Peserta Pelatihan Dasar Sdm Kepariwisataan Bagi Siswa/Pelajar Tahun 2024.....	142
Tabel	3.1.30	Daftar Peserta Sdm Pariwisata Yang Tersertifikasi Tahun 2024.....	144
Tabel	3.1.31	Eliminasi Program Sasaran 6.....	158
Tabel	3.2.1	Anggaran Dan Realisasi Penyerapan Anggaran Dinas Pariwisata Kepemudaan Dan Olahraga Tahun Anggaran 2024.....	163

DAFTAR GAMBAR

Gambar	1.4.1	Komposisi Pegawai menurut Golongan	8
Gambar	1.4.2	Persentase Latar Belakang Pendidikan Pegawai.....	9
Gambar	1.4.3	Persentase Latar Belakang Pendidikang Pegawai Non PNS/TKK	10
Gambar	1.4.4	Komposisi Pegawai menurut Jenis Kelamin	11
Gambar	1.4.5	Komposisi Pegawai Non PNS/TKK menurut Jenis Kelamin	11
Gambar	1.5.1	Struktur Organisasi DISPARPORA	14
Gambar	3.1.1	Capaian Indikator Kinerja Sasaran 1	42
Gambar	3.1.2	Capaian Indikator Kinerja Sasaran 2	65
Gambar	3.1.3	Capaian Indikator Kinerja Sasaran 3	104
Gambar	3.1.4	Capaian Indikator Kinerja Sasaran 4	131
Gambar	3.1.5	Capaian Indikator Kinerja Sasaran 5	137
Gambar	3.1.6	Capaian Indikator Kinerja Sasaran 6	145
Gambar	3.2.1	Target dan Realisasi Pendapatan (PAD) Tahun 2024..	160
Gambar	3.2.2	Perbandingan Realisasi PAD tahun 2021 s.d 2024.....	160
Gambar	3.2.3	Komposisi Pagu Anggaran Disparpora Tahun 2024...	161
Gambar	3.2.4	Komposisi Serapan Anggaran Disparpora Tahun 2024.....	162
Gambar	3.2.5	Perbandingan Pagu dan Realisasi Anggaran Disparpora Tahun 2024.....	162

BAB I
PENDAHULUAN

1.1 LATAR BELAKANG MASALAH

Laporan Kinerja (LKj) merupakan instrument pertanggung-jawaban yang akurat dan strategis sebagai langkah awal untuk melakukan pengukuran Kinerja Instansi Pemerintah. Dalam LKj ini dilaporkan berbagai hasil dari pelaksanaan Indikator Kinerja Utama (IKU) yang telah disusun dan dituangkan dalam Rencana Kerja (Renja) dan Perjanjian Kinerja Tahun 2024. Penyusunan Laporan Kinerja (LKj) adalah salah satu rangkaian kegiatan yang harus dilakukan setiap tahun dan merupakan salah satu bentuk menifestasi dari evaluasi semua rangkaian yang telah dilakukan selama 1 (satu) tahun anggaran. Kesemuanya harus terangkum dalam Laporan Kinerja (LKj), selain sebagai bahan pijakan dalam menyusun langkah-langkah pada tahun berikutnya.

Laporan Kinerja (LKj) Dinas Pariwisata Kepemudaan dan Olahraga (DISPARPORA) disusun dalam rangka memenuhi Peraturan Menteri Negara Pendayagunaan Aparatur Negara Nomor 53 Tahun 2014 Tentang Petunjuk Teknis tentang Perjanjian Kinerja, Pelaporan Kinerja dan Tata Cara Review atas Laporan Kinerja Instansi Pemerintah. LKj disusun mengacu ke pada RENSTRA SKPD Tahun 2021-2026 dan Renja SKPD tahun 2024. LKj Dinas PARPORA megulas mengenai laporan kinerja dinas pada tahun 2024 mulai dari rencana kerja, penetapan kinerja, sampai kepada capaian kinerja Dinas PARPORA pada tahun 2024.

1.2 TUGAS DAN FUNGSI

Berdasarkan Peraturan Daerah Kabupaten Tanjung Jabung Barat Nomor 5 Tahun 2021 tentang Perubahan Kedua Atas Peraturan Daerah Nomor 6 Tahun 2016 tentang Pembentukan dan Susunan Perangkat Daerah dan Peraturan Bupati Tanjung Jabung Barat Nomor 25 Tahun 2023 tentang Susunan Organisasi dan Tata Kerja Perangkat Daerah adalah sebagai berikut :

(1) Dinas Pariwisata Kepemudaan dan Olahraga adalah merupakan salah satu unsur pelaksana otonomi daerah;

(2) Dinas Pariwisata Kepemudaan dan Olahraga mempunyai tugas membantu Bupati dalam melaksanakan urusan pemerintahan yang menjadi kewenangan Daerah dan tugas pembantuan yang diberikan

kepada Daerah di bidang pariwisata dan bidang kepemudaan dan olahraga;

(3) Dinas Pariwisata Kepemudaan dan Olahraga dalam melaksanakan tugas sebagaimana dimaksud pada ayat (2), menyelenggarakan fungsi :

a. Perumusan kebijakan di bidang pariwisata dan bidang kepemudaan dan Olahraga;
b. Pelaksanaan kebijakan di bidang pariwisata dan bidang kepemudaan dan Olahraga;
c. Pelaksanaan evaluasi dan pelaporan di bidang pariwisata dan bidang kepemudaan dan Olahraga;
d. Pelaksanaan administrasi dinas di bidang pariwisata dan bidang kepemudaan dan Olahraga; dan
e. Pelaksanaan fungsi lain yang diberikan oleh Bupati terkait dengan tugas dan fungsinya.

1.3 LANDASAN HUKUM

Pelaksanaan penyusunan LKj Tahun Anggaran 2024, Dinas Pariwisata Kepemudaan dan Olahraga Kabupaten Tanjung Jabung Barat berdasarkan pada Peraturan Per-Undang-Undangan sebagai berikut :

1) Undang-Undang Nomor 25 Tahun 2004 tentang Sistem Perencanaan Pembangunan Nasional (Lembaran Negara Republik Indonesia Tahun 2004 Nomor 104, Tambahan Lembaran Negara Republik Indonesia Nomor 4421);
2) Undang-Undang Nomor 23 Tahun 2014 tentang Pemerintah Daerah (Lembaran Negara Republik Indonesia Tahun 2014 Nomor 244, Tambahan Lembaran Negara Republik Indonesia Nomor 5587) sebagaimana telah diubah dua kali terakhir dengan Undang-Undang Nomor 9 tahun 2015 tentang Perubahan Kedua atas Undang-Undang Nomor 23 Tahun 2014 Tentang Pemerintah Daerah (Lembaran Negara Republik Indonesia Tahun 2015 Nomor 58, Tambahan lembaran Negara Republik Indonesia Nomor 5679);
3) Undang-Undang Nomor 3 Tahun 2005 tentang Sistem Keolahragaan Nasional (Lembaran Negara Republik Indonesia Tahun 2005 Nomor 89, Tambahan Lembaran Negara Republik Indonesia Nomor 4535);
4) Undang-Undang Nomor 10 Tahun 2009 tentang Kepariwisataan;

5) Peraturan Presiden Nomor 29 Tahun 2014 Tentang Sistem Akuntabilitas KinerjaInstansi Pemerintah (SAKIP);
6) Peraturan Menteri Negara Pendayagunaan Aparatur Negara Nomor: PER/09/M.PAN/5/2007 Tentang Pedoman Umum Penetapan Indikator Utama di Lingkungan Instansi Pemerintah;
7) Peraturan Menteri Negara Pendayagunaan Aparatur Negara Nomor 53 Tahun 2014 Tentang Petunjuk Teknis tentang Perjajian Kinerja, Pelaporan Kinerja dan Tata Cara Reviu atas Laporan Kinerja Instansi Pemerintah;
8) Peraturan Menteri Dalam Negeri Nomor 86 Tahun 2017 tentang Tata Cara Perencanaan, Pengendalian Dan Evaluasi Pembangunan Daerah, Tata Cara Evaluasi Rancangan Peraturan Daerah Tentang Rencana Pembangunan Jangka Panjang Daerah Dan Rencana Pembangunan Jangka Menengah Daerah, Serta Tata Cara Perubahan Rencana Pembangunan Jangka Panjang Daerah, Rencana Pembangunan Jangka Menengah Daerah, Dan Rencana Kerja Pemerintah Daerah (Berita Negara Republik Indonesia Tahun 2017 Nomor 1312);
9) Peraturan Pemerintah Nomor 2 Tahun 2018 tentang Standar Pelayanan Minimal (Lembaran Negara republik Indonesia Tahun 2018 Nomor 2, Tambahan Lembaran Negara Republik Indonesia Nomor 6178);
10) Peraturan Menteri Dalam Negeri Nomor 18 Tahun 2020 tentang Peraturan Pelaksanaan Peraturan Pemerintah Nomor 13 Tahun 2019 tentang Laporan dan Evaluasi Penyelenggaraan Pemerintahan Daerah (Lembaran Negara republik Indonesia Tahun 2020 Nomor 18, Tambahan Lembaran Negara Republik Indonesia Nomor 288);
11) Peraturan Daerah Nomor 12 Tahun 2013 Tentang Rencana Tata Ruang Wilayah Kabupaten Tanjung Jabung Barat Tahun 2013–2033 (Lembaran Daerah Kabupaten Tanjung Jabung Barat Nomor 14);
12) Keputusan Kepala LAN Nomor 239/IX/6/8/2003 tanggal 25 Maret 2003 tentang Pedoman Penyusunan Pelaporan Akuntabilitas Kinerja Instansi Pemerintah;
13) Peraturan Daerah Kabupaten Tanjung Jabung Barat Nomor 4 Tahun 2021 tentang Rencana Pembangunan Jangka Menengah Daerah Kabupaten Tanjung Jabung Barat Tahun 2021-2026 (Lembaran Daerah Kabupaten Tanjung Jabung Barat Tahun 2021 Nomor 4);

14) Peraturan Daerah Kabupaten Tanjung Jabung Barat Nomor 5 Tahun 2021 tentang Perubahan Kedua Atas Peraturan Daerah Nomor 6 Tahun 2016 tentang Pembentukan dan Susunan Perangkat Daerah (Lembaran Daerah Kabupaten Tanjung Jabung Barat Tahun 2016 Nomor 6, Tambahan Lembaran Daerah Kabupaten Tanjung Jabung Barat Nomor 3) sebagaimana telah diubah beberapa kali terakhir dengan Peraturan Daerah Nomor 5 Tahun 2021 tentang Perubahan Kedua atas Peraturan Daerah Nomor 6 tahun 2016 tentang Pembentukan dan Susunan Perangkat Daerah (Lembaran Daerah Kabupaten Tanjung Jabung Barat Tahun 2021 Nomor 5);
15) Peraturan Bupati Tanjung Jabung Barat Nomor 24 Tahun 2021 tentang Penetapan Rencana Strategis Perangkat Daerah Kabupaten Tanjung Jabung Barat Tahun 2021-2026 (Lembaran daerah Kabupaten Tanjung Jabung Barat Nomor 24 Tahun 2021);
16) Peraturan Bupati Tanjung Jabung Barat Nomor 25 Tahun 2023 tentang Susunan Organisasi dan Tata Kerja Perangkat Daerah (Berita Daerah Kabupaten Tanjung Jabung Barat Tahun 2023 Nomor 25).

1.4 ASPEK STRATEGIS

I. FAKTOR EKSTERNAL

Terkait dengan lingkungan eksternal strategis, terdapat beberapa aspek yang diperkirakan dapat mempengaruhi Kinerja Dinas pariwisata Kepemudaan dan Olahraga Kab. Tanjung Jabung Barat yakni :

a. Posisi strategis Kab. Tanjung Jabung Barat

Letak Kabupaten Tanjung Jabung Barat secara geografis sangat strategis berada di bibir kawasan segi tiga pertumbuhan ekonomi sehingga berpotensi sebagai pintu gerbang keluar dan masuknya barang, jasa dan orang dari dan ke Batam, Malaysia dan Singapura, sehingga Peran daerah kedepan akan semakin strategis.

Faktor diatas membawa keuntungan bagi Dinas Pariwisata Kepemudaan dan Olahraga pada khususnya dan Pemerintah Kabupaten Tanjung Jabung Barat pada umumnya. Dari letak Kabupaten Tanjung Jabung Barat yang merupakan pintu masuk dan keluar Batam, dan negara tetangga Malaysia dan Singapura,

akan membawa potensi kunjungan wisata yang diharapkan akan meningkat. Hal ini diharapkan menjadi motivasi daerah untuk dapat lebih menggali potensi yang ada serta mengembangkan potensi tersebut agar pantas dan dapat diterima menjadi objek kunjungan wisata para pendatang baik dari dalam dan luar negeri. Selain itu dengan adanya letak yang berdampingan dengan beberapa negara, mempermudah daerah untuk mengadakan event – event wisata dan keolahragaan untuk mempromosikan daerah.

b. Ekonomi

Adanya dukungan dan perhatian pemerintah Kabupaten, Provinsi maupun Pusat untuk pengembangan potensi wisata antara lain: berdampak positif pada pelaku usaha perhotelan, kuliner maupun ekonomi masyarakat disekitanya. Kondisi ini didukung oleh pemuda wirausaha pemuda wirausaha dan pelopor yang mandiri untuk menciptakan peluang usaha yang mampu bersaing. Bertambahnya destinasi wisata serta festival / event kepariwisataan yang dilakukan ternyata mampu meningkatan jumlah kunjungan wisatawan domestik maupun nusantara ke Kabupaten Tanjung Jabung Barat. Secara tidak langsung prilaku komsumsi wisatawan berdampak langsung terhadap penghasilan masyarakat.

Maka dengan adanya perputaran ekonomi tersebut menjadikan daya tarik para pelaku bisnis untuk investasi di Kab. Tanjung Jabung Barat.

c. Sosial Budaya

Dampak positifnya dengan bertambahnya destinasi kepariwisataan maupun event olahraga akan semakin mendorong masyarakat lokal untuk meningkatkan pendidikan dan pengetahuan dalam upaya memberikan pelayanan optimal kepada wisatawan akan menciptakan lapangan kerja baru. Namun perlu diawasi pada dampak negatifnya meningkat kunjungan dari luar membawa budaya dan kebiasaan berbeda dengan masyarakat lokal, Hal lain yaitu tingkat kompetensi

pemuda yang masih rendah utamanya menghadapi pendatang yang telah siap bersaing.

d. Persaingan dan Perkembangan Destinasi Wisata dengan Daerah Lain

Tiap daerah secara terus menerus berupaya menggali potensi pariwisatanya sebagai salah satu unsur meningkatkan Pendapatan Asli Daerah (PAD), dapat meningkatkan daya tarik dan daya saing kepariwisataan. Persaingan tidak hanya untuk meraih kunjungan wisatawan namun persaingan investasi disektor non kepariwisataan.

e. Pemanfaatan Teknologi

Perkembangan teknologi termasuk teknologi informasi demikian pesat sehingga jarak bukanlah kendala dan jangkauannya cenderung tanpa batas, dengan adanya teknologi ini dapat meningkatkan promosi dan pemasaran serta persaingan.

II. FAKTOR INTERNAL

1. SUMBER DAYA MANUSIA (SDM)

Dinas Pariwisata Kepemudaan dan Olahraga memiliki pegawai sejumlah 13 orang. Dengan porsi 4 orang berada di jajaran stuktural, JFT sebanyak 6 orang dan 3 orang pegawai fungsional umum.

Bila ditinjau dari Analisa Jabatan (ANJAB) Dinas Pariwisata Kepemudaan dan Olahraga Kab. Tanjung Jabung Barat berdasarkan Keputusan Bupati Tanjung Jabung Barat nomor : 594 / Kep.Bup /ORG/2018 tentang penetapan hasil Analisis Jabatan di lingkungan Pemerintah Kabupaten Tanjung Jabung Barat pada tanggal 30 April 2018. Pada Tahun 2024 jumlah pegawai masih sangat kurang, bahkan ada 2 posisi Eselon IV yang disetarakan yaitu adyatama pariwisata dan analis kebijakan tidak ada. Untuk formasi staf/ fungsional umum yang seharusnya memiliki 32 staf terdiri dari 29 orang Jabatan Pelaksana (JFU) dan Jabatan Fungsional Tertentu (JFT), namun hanya 3 orang Fungsional Umum yakni Perencana Ahli Muda,

Bendahara dan Pengadministrasian Umum. Untuk lebih jelasnya dapat diuraikan sebagai berikut :

Tabel 1.4.1
Jumlah Pegawai Berdasarkan ANJAB

NO.	NAMA JABATAN	TIPE	ES II	ES III	ES IV	JFT	JFU	JML
1	Kepala Disparpora	C	1					1
2	Sekretaris Disparpora			0				1
3	Kabid Pariwisata			1				1
4	Kabid Pemuda Olahraga			1				1
5	Kasubag Umum & Keuangan				1			1
6	Perencanana Ahli Muda					2		2
7	Analis Kebijakan Ahli Muda					2		3
8	Adyatama Kepariwisataan dan Ekraf Ahli Muda					2		2
	Bendahara						1	1
9	Verifikator Keuangan						0	0
10	Administrasi Keuangan						0	0
11	Administrasi Persuratan						1	1
12	Analis Perencanaan Evaluasi Program						0	0
13	Analisis Laporan Akuntabilitas Kinerja							0
14	Pengadministrasi Perencanaan/ Program							0
15	Pengelola Informasi Kepariwisataan							0
16	Pemandu Wisata							0
17	Pengadministrasi Persuratan							0
18	Analisis Objek Wisata							0
19	Pengawas Perhotelan							0
20	Pengadministrasi Keuangan							0
21	Analisis Pariwisata							0
22	Pengelola Pemasaran/ Promosi Wisata							0
23	Pengelola Data							0
24	Analisis Kepemudaan							0
25	Penyuluh Kepemudaan							0
26	Pengelola Data							0
27	Analisis Keolahragaan						1	0
28	Pengawas Olahraga							0
29	Penyuluh Olahraga							0
30	Pelatih Atlit Dipable							0
31	Pengadiministrasian Keuangan							0
32	Pranata Komputer Madya							0
33	Pranata Komputer muda							0
34	Pranata Komputer Pertama							0
35	Analisis Layanan Umum							0
36	Pengelola Kepegawaian							0
37	Pengelola Sapras Kantor							0
38	Pengadministrasian Umum							0

39	Pramu Bakti							0
JUMLAH			1	2	1	6	3	13

Berdasarkan golongan kepegawaian, perincian jumlah pegawai Dinas Pariwisata Kepemudaan dan Olahraga Kabupaten Tanjung Jabung Barat Tahun 2024 adalah:

Gambar 1.4.1
Komposisi Pegawai menurut Golongan

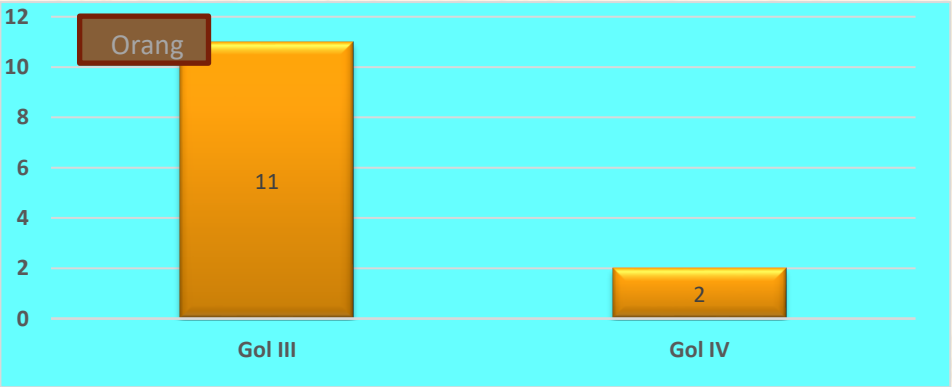

Oleh karena itu untuk mengatasi masalah kekurangan tenaga administrasi maupun tenaga tekhnis dan lapangan Dinas PARPORA mempekerjakan tenaga pegawai tidak tetap atau yang biasa disebut tenaga honorer dengan jumlah sebanyak 44 orang. Untuk lebih jelas dapat diuraikan sebagai berikut:

Tabel 1.4.2
Jumlah Pegawai Non PNS / TKK

NO.	STAF MENURUT BIDANG	JML
1	Sekretariat	21 orang
2	Bidang Pariwisata	15 orang
3	Bidang Pemuda Olahraga	19 orang
JUMLAH		21 orang

Berdasarkan Eselon rincian jumlah pegawai Dinas Pariwisata Kepemudaan dan Olahraga Kabupaten Tanjung Jabung Barat Tahun 2024, dapat dilihat pada table berikut:

Tabel 1.4.3
Komposisi Pegawai Menurut Eselon

No.	Jabatan	Eselon	Dibutuhkan	Tersedia	Kurang	Ket
1	KepalaDinas	II B	1	1	0	
2	Sekretaris	III A	1	0	1	
3	Kepala Bidang	III B	2	2	0	
4	Kasubbag/ Kasi/Fungsional Disetarakan	IV A	8	6	2	

Berdasarkan latar belakang pendidikan rincian jumlah pegawai Dinas Pariwisata Kepemudaan dan Olahraga Kabupaten Tanjung Jabung Barat Tahun 2024 dapat dilihat pada table berikut:

Tabel 1.4.4
Komposisi Pegawai Menurut Jenjang Pendidikan

No.	Jenjang Pendidikan	Jumlah	Ket
1	Strata 2 (S2)	1	-
2	Strata 1 (S1)	7	-
3	Diploma	1	-
4	SMA/ SMK	4	-
5	Total	13	-

Gambar 1.4.2
Persentase Latar Belakang Pendidikan Pegawai

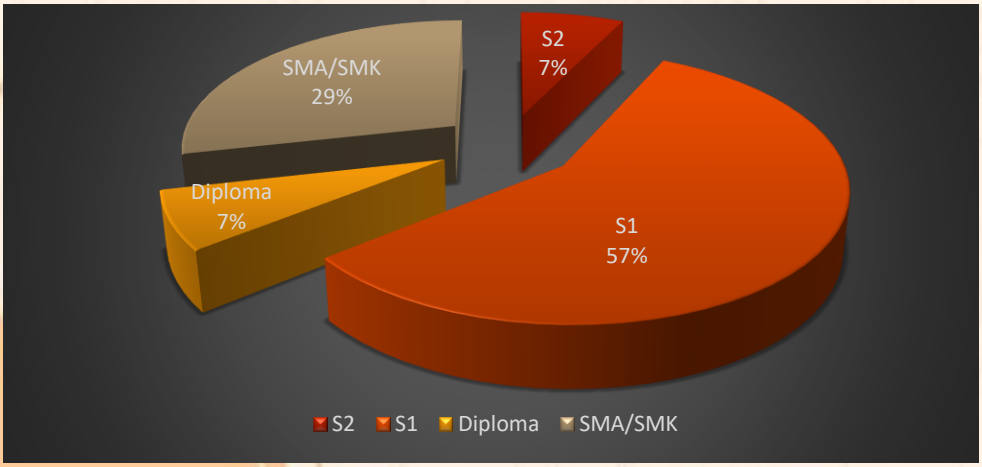

Berdasarkan latar belakang pendidikan rincian jumlah TKK/ pegawai Non PNS Dinas Pariwisata Kepemudaan dan Olahraga Kabupaten Tanjung Jabung Barat Tahun 2024 dapat dilihat pada table berikut:

Tabel 1.4.5
Komposisi TKK Menurut Jenjang Pendidikan

No.	Jenjang Pendidikan	Jumlah	Ket
1	Strata 1 (S1)	14 orang	-
2	Diploma	1 orang	-
3	SMA/ SMK	23 orang	-
4	SMP / Sederajat	3 orang	-
5	SD/Sederajat	3 Orang	
Total		42 orang	-

Gambar 1.4.3
Persentase Latar Belakang Pendidikan
Pegawai Non PNS/TKK

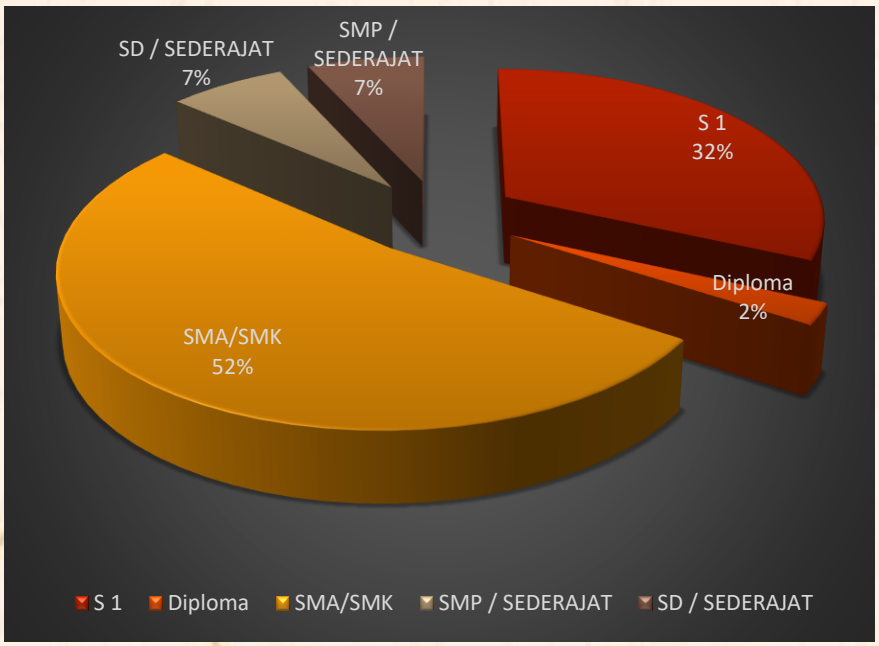

Berdasarkan jenis kelamin rincian jumlah pegawai Dinas Pariwisata Kepemudaan dan Olahraga Kabupaten Tanjung Jabung Barat Tahun 2024, dapat dilihat pada table berikut :

Gambar 1.4.4
Komposisi Pegawai menurut Jenis Kelamin

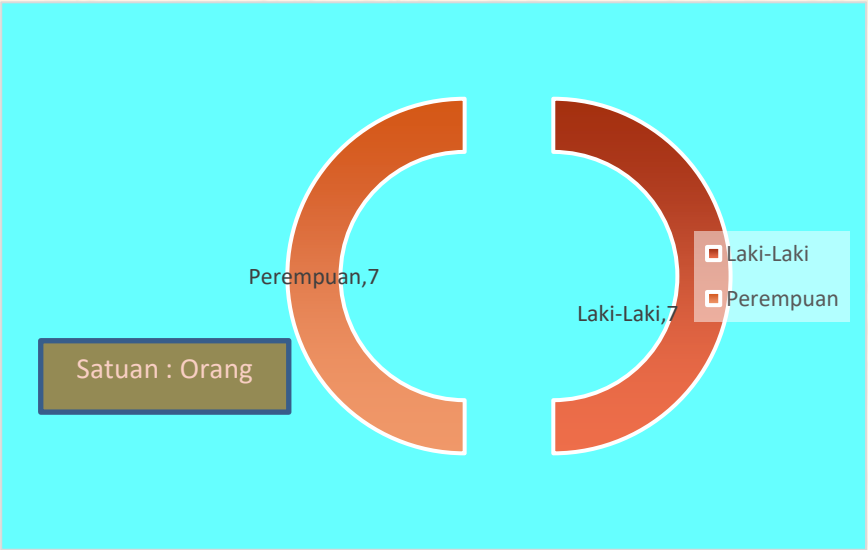

Berdasarkan jenis kelamin rincian jumlah pegawai TKK/Pegawai Non PNS Dinas Pariwisata Kepemudaan dan Olahraga Kabupaten Tanjung Jabung Barat Tahun 2024, dapat dilihat pada table berikut:

Gambar 1.4.5
Komposisi Pegawai Non PNS/TKK
Menurut Jenis Kelamin

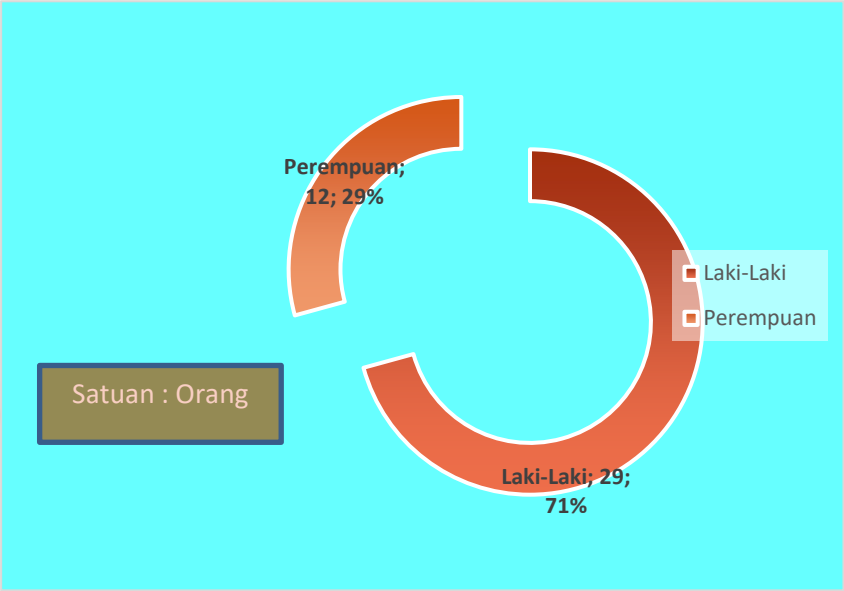

2. SARANA DAN PRASARANA

Sarana dan prasarana yang mendukung pelaksanaan tugas Dinas Pariwisata Kepemudaan dan Olahraga Kabupaten Tanjung

Jabung Barat meliputi tanah, bangunan, inventaris/ peralatan kantor, kendaraan dinas dan perlengkapan pendukung lainnya.

Tabel 1.4.6
Sarana dan Prasarana

No.	Uraian	Jumlah	Tahun/Perolehan
1	Tanah	1	Aset DPRD
2	Bangunan	1	2023
3	Ruang Kantor	9	2023
4	Ruang Rapat	1	2013 (Rehab)
5	Ruang Penyimpanan Alat Musik	1	2018 (Rehab)
6	Kendaraan Dinas (Mobil)	3	Inova (2012), Terios (2012), Hilux (2013), Innova dan Suzuki Carry (2024)
7	Kendaraan Dinas (Motor)	11	1 unit 2006, 1 unit 2007 , 1 Unit 2010, 2 Unit 2011, 1 Unit 2012, 4 Unit 2013 dan 6 unit 2024
8	Komputer	18	2 unit 2015, 4 Unit 2017, 1 Unit 2018, 4 Unit 2019, 2 Unit 2020, 4 Unit 2021, 1 Unit 2023 dan 2 unit 2024
9	Laptop	19	5 Unit 2013, 2 Unit 2017, 4 Unit 2018, 2 Unit 2019, 3 Unit 2020, 1 Unit 2021 dan 2 unit 2023
10	Printer	17	1 Unit 2013, 2 Unit 2015, 3 Unit 2017, 2 Unit 2018, 2 Unit 2019, 2 Unit 2020, 2 Unit 2021, 3 Unit 2023, 3 unit 2024
11	AC	15	1 Unit 2011, 2 Unit 2012, 5 Unit 2013, 1 Unit 2017, 2 Unit 208, 2 Unit 2019, 2 Unit 2020 dan 2 unit 2024
12	Telepon	1	2014 (Fax)
13	Meja Kerja	31	3 Unit 2011, 10 Unit 2013, 6 Unit 2014, 5 Unit 2015, 1 Unit 2021 dan 6 unit 2023
14	Kursi Kerja	85	
	- Kursi Putar & Kursi Rapat -Kursi Kayu		6 Unit 2016, 9 Unit 2017 dan 43 Unit 3 Unit 2011, 10 Unit 2013, 6 Unit 2014, 5 Unit 2015, 3 Unit 2021
15	Lemari Arsip	21	3 Unit 2013, 6 Unit 2014, 5 Unit 2015, 2 Unit 2017, 4 Unit 2019 dan 1 Unit 2023
16	Filling Kabinet	10	1 Unit 2006, 1 Unit 2012, 6 Unit 2013,2 Unit 2014
17	UPS	5	1 Unit 2013, 1 Unit 2014, 2

			Unit 2015 dan 1 Unit 2021
18	Genset	1	1 Unit tahun 2019
19	**Infokus**	3	1 Unit 2012 (rusak ringan), 1 Unit 2017 dan 1Unit 2024
20	**Dll**		

3. SUMBER DANA

Dukungan dana atau anggaran yang tersedia untuk melaksanakan tugas dan fungsi Dinas Pariwisata Kepemudaan dan Pariwisata Kabupaten Tanjung Jabung Barat berasal dari Anggaran Pendapatan dan Belanja Daerah (APBD) untuk menunjang pelaksanaan program dan kegiatan berdasarkan DPA pada Dinas Pariwisata Kepemudaan dan Olahraga Kabupaten Tanjung Jabung Barat tahun 2024 sesuai dengan Peraturan Daerah Kabupaten Tanjung Jabung Barat Nomor 4 Tahun 2024 tentang Penjabaran Anggaran Pendapatan dan Belanja Daerah Tahun Anggaran 2024 dan Peraturan Bupati Tanjung Jabung Barat Nomor 18 Tahun 2024 tentang Perubahan Anggaran Pendapatan dan Belanja Daerah Tahun 2024.

Pada tahun 2024 Dinas Pariwisata Kepemudaan dan Pariwisata Kabupaten Tanjung Jabung Barat melaksanakan kegiatan dengan anggaran sebesar Rp. 30.345.630.633,-, dengan rincian Belanja Operasi Rp. 14.959.527.987,- dan Belanja Modal Rp. 15.386.102.646,00.

1.5 STRUKTUR ORGANISASI

Dinas Pariwisata Kepemudaan dan Olahraga memiliki struktur organisasi sebagai berikut :

1. Kepala Dinas
2. Sekretaris, yang dibantu oleh:
   a) Sub Bagian Umum dan Keuangan
   b) Jabatan Fungsional
3. Bidang Pariwisata:
   a) Jabatan Fungsional
4. Bidang Pemuda dan Olah Raga, yang dibantu oleh:
   a) Jabatan Fungsional

Struktur organisasi Dinas Pariwisata Kepemudaan dan Olahraga dapat dilihat dalam bagan sebagai berikut:

Gambar 1.5.1
Struktur Organisasi Disparpora
Kab. Tanjung Jabung Barat

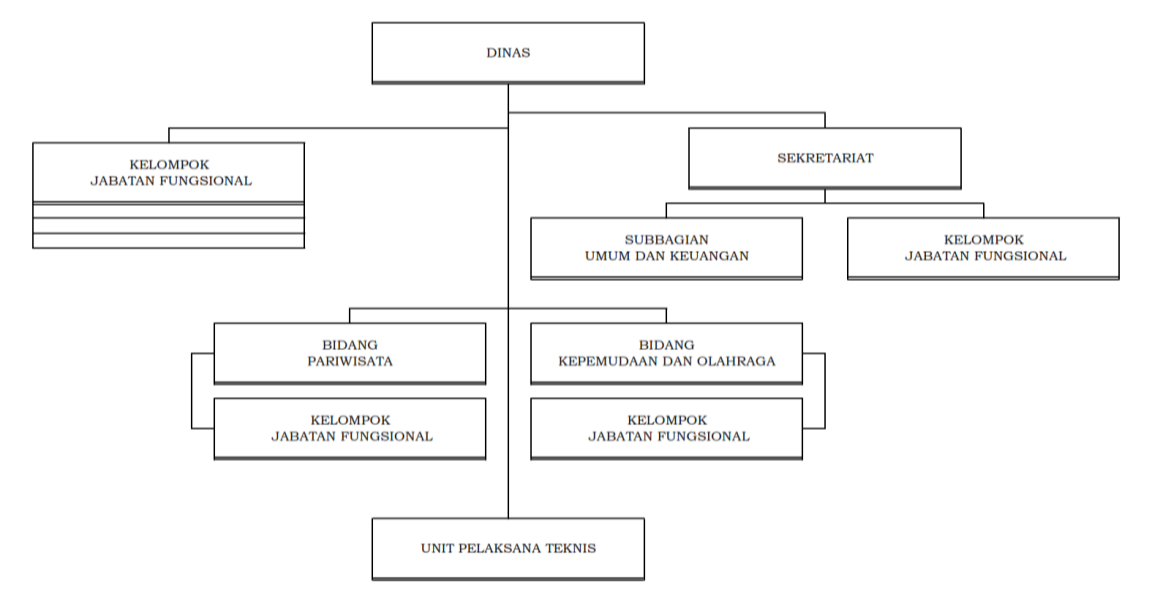

1.6 SISTEMATIKA PENULISAN

Pada dasarnya Laporan Kinerja ini memberikan penjelasan mengenai pencapaian kinerja Dinas Pariwisata Kepemudaan dan Olahraga Kabupaten Tanjung Jabung Barat selama Tahun 2024. Capaian kinerja (*performance results*) Tahun 2024 tersebut dibandingkan dengan Penetapan Kinerja (*performance agreement*) Tahun 2024 sebagai tolok ukur keberhasilan tahunan organisasi. Analisis atas capaian kinerja terhadap rencana kinerja ini akan memungkinkan diidentifikasikannya sejumlah celah kinerja (*performance gap*) bagi perbaikan kinerja di masa datang.

Sistematika penyajian Laporan Kinerja Instansi Pemerintah (LKj) pada Dinas Pariwisata Kepemudaan dan Olahraga dapat dilihat pada tabel berikut :

Tabel 1.6.7
Sistematika Penulisan

BAB I	**PENDAHULUAN,** menjelaskan singkat mengenai : Latar Belakang,Tugas dan Fungsi, Landasan Hukum, Aspek Strategis, Struktur Organisasi dan Sistematika Penulisan

BAB II	**PERENCANAAN KINERJA,** menjelaskan Rencana Stategis (mengenai Visi, Misi, Tujuan, Sasaran, Indikator Kinerja Utama (IKU)), Rencana Kinerja (target capaian kinerja) dan Penetapan Kinerja Dinas Pariwisata Kepemudaan dan Olahraga
BAB III	**AKUNTABILITAS KINERJA**, Menjelaskan mengenai capaian kinerja dan serapan anggaran Dinas Pariwisata Kepemudaan dan Olahraga pada tahun 2022 dengan perbandingan capaian pada tahun ini dengan satu tahun kebelakang
BAB IV	**PENUTUP**, berisikan kesimpulan dari seluruh isi Laporan Kinerja Instansi Pemerintah pada Dinas Pariwisata Kepemudaan dan Olahraga

BAB II
PERENCANAAN KINERJA

Perencanaan Kinerja merupakan proses penyusunan rencana kinerja sebagai penjabaran dari sasaran dan program yang telah ditetapkan dalam rencana strategi yang dilaksanakan oleh instansi pemerintah melalui berbagai kegiatan. Perencanaan pengelolaan diawali dengan penyusunan RENSTRA.

2.1 RENCANA STRATEGIS

Dalam sistem akuntabilitas kinerja instansi pemerintah, perencanaan strategis merupakan langkah awal yang harus dilakukan oleh instansi pemerintah agar mampu menjawab tuntutan lingkungan strategis lokal, nasional dan global dan tetap berada dalam tatanan sistem administrasi Negara Kesatuan Republik Indonesia. Dengan pendekatan perencanaan strategis yang jelas dan sinergi, instansi pemerintah lebih dapat menyelaraskan visi dan misinya dengan potensi, peluang dan kendala yang dihadapi dalam upaya peningkatan akuntabilitas kinerjanya. Dalam rangka untuk melaksanakan tugas pokok dan fungsinya agar efektif, efisien dan akuntabel.

Renstra Dinas pariwisata Kepemudaan dan Olahraga Kab. Tanjung Jabung Barat merupakan manifestasi komitmen Dinas pariwisata Kepemudaan dan Olahraga Kab. Tanjung Jabung Barat dalam mendukung visi dan misi Pemerintah Daerah yang tertuang dalam RPJMD Kab. Tanjung Jabung Barat tahun 2021 – 2026.

RENSTRA Dinas Pariwisata Kepemudaan dan Olahraga kabupaten Tanjung Jabung Barat adalah penjabaran dari RPJMD yang memfokuskan bidang kerjanya kepada tugas dan fungsi Dinas Pariwisata Kepemudaan dan Olahraga.

Rencana Strategis atau yang disebut dengan RENSTRA merupakan suatu proses perencanaan yang berorientasi pada hasil yang ingin dicapai selama kurun waktu lima tahun yang memuat tujuan, sasaran, dan strategi untuk menyelenggarakan program dan kegiatan di Dinas pariwisata Kepemudaan dan Olahraga Kab. Tanjung Jabung Barat yang harus dilaksanakan secara terpadu, sinergi, harmonis dan berkesinambungan. Selanjutnya dijabarkan dalam perencanaan yang lebih mikro dalam bentuk Rencana Kerja (RENJA) Dinas Kepemudaan dan Olahraga Dinas Pariwisata Kepemudaan dan Olahraga.

Rencana strategis Dinas Pariwisata Kepemudaan dan Olahraga Kabupaten Tanjung Jabung Barat untuk mewujudkan Visi dan Misi Kepala Daerah dan Wakil Kepala Daerah. Rencana Strategis Organisasi Perangkat Daerah (RENSTRA) yang berfungsi sebagai dokumen perencanaan teknis operasional dalam menentukan arah kebijakan serta indikasi program dan kegiatan setiap urusan bidang dan/atau fungsi pemerintahan untuk jangka waktu 5 (lima) tahun. Renstra yang secara teknis merupakan penjabaran dari RPJMD Pemerintah Daerah memuat rumusan Visi, Misi, Arah Kebijakan dan Rencana Program Indikatif Kepala Daerah/ Wakil Daerah. Adapun Visi dan Misi Kepala Daerah dan Wakil Kepala daerah sebagai berikut :

I. VISI

"MEWUJUDKAN KAB.TANJUNG JABUNG BARAT BERKAH"

(Berkualitas, Ekonomi Maju, Religius, Kompetitif, Aman dan Harmonis)

Penjabaran dari VISI diatas adalah sbagai berikut :

1. Kabupaten Tanjung Jabung Barat yang BERKUALITAS
   Yakni Sumber daya manusia berdaya saing, sehat, dan inovatif agar dapat memberikan perubahan, perkembangan dan kemajuan bagi daerah;
2. Kabupaten Tanjung Jabung Barat yang EKONOMI MAJU;
   Yakni meningkatnya dan berkembangnya aktivitas perekonomian daerah dengan memaksimalkan potensi daerah dalam rangka meningkatkan pertumbuhan, perkembangan, dan pemerataan perekonomian berkelanjutan dan berwawasan lingkungan hidup;
3. Kabupaten Tanjung Jabung Barat yang RELIGIUS;
   Yakni berlandaskan nilai – nilai agama dalam tatanan penyelenggaraan pemerintah bagi aparatur dan tatanan kehidupan bagi masyarakat;
4. Kabupaten Tanjung Jabung Barat yang KOMPETITIF;
   Yakni mampu bersaing dalam kancah perdagangan regional, nasional, dan internasional, dengan mengedepankan sumber daya unggulan daerah;
5. Kabupaten Tanjung Jabung Barat yang AMAN;

Yakni suasana aman dan tertib sehingga masyarakatnya dalam menjalankan aktivitas kehidupan sehari – hari, dan terciptaiklim yang kondisif untuk investasi;

6. Kabupaten Tanjung Jabung Barat yang HARMONIS;
   Yakni terjalin kerukunanan tarumat beragama, dan terjalin hubungan baik dengan dunia usaha, pemerintah provinsi, pemerintah kabupaten tetangga dan pemerintah pusat

II. MISI

Adapun Misi Kepala Daerah dan wakil Kepala Daerah sebagai berikut :

1. Peningkatan kualitas sumber daya manusia yang beriman, berilmu, dan berahlak;
   Sumber daya manusia dianggap sebagai modal utama pembangunan daerah, perlu dibekali denganiman, ilmu, danberahlak, agar mampu menjadi manusia yang berdaya saing, sehat dan berahlak sebagai upaya mewujudkan Kabupaten Tanjung Jabung Barat yang sejahtera dan berkah;
2. Cipta kondisi sosial yang tentram, tertib, dan harmonis;
   Dengan kondisi sosial yang tentram, tertib dan harmonis menjadikan rasa nyaman pada masyarakat untuk berkreativitas, dan kondusif bagi investor untuk berinvestasi di Kabupaten Tanjung Jabung Barat. Selain itu kondisi harmonis tidak hanya sebatasan antar umat beragama, kelompok, dan lapisan masyarakat tapi juga terjalin hubungan baik dengan dunia usaha, pemerintah provinsi, pemerintah kabupaten tetangga dan pemerintah pusat;
3. Menyelenggarakan Tata Kelola Pemerintahan Yang Baik;
   Menyelenggarakan roda pemerintahan Kabupaten Tanjung Jabung Barat dengan efektif, efisien, dan akutanbel agar menghasilkan pelayanan publik yang prima, kerja pemerintah yang berorientasi kinerja, dan peningkatan pendapatan asli daerah;
4. Peningkatan aktivitas perekonomian dan pemberdayaan ekonomi kerakyatan;
   Seiring perkembangan daerah dan pertumbuhan penduduk, tentunya harus diikut idengan peningkatan aktivitas

perekonomian. Pengembangan cakupan aktivitas ekonomi lebih luas lagi akan berdampak pada pertumbuhan ekonomi dan pengurangan kemiskinan serta pengangguran. Pemberdayaan ekonomi kerakyatan sebagai upaya skala mikro yang sejalan dengan upayap eningkatan aktivitas perekonomian;

5. Pemerataan Pembangunan Daerah Dari Desa Sampai ke Kota; Pembangunan infrastruktur dan penguatan akses bagi seluruh desa dan kota, terutama bagi desa yang tertinggal, ditujukan agar desa – desa dan kota dapat tumbuh berkembang secara bersamaan dan seimbang.

Mengaju pada uraian Visi dan Misi di atas, Dinas Pariwisata, Kepemudaan dan Olahraga Kabupaten Tanjung Jabung Barat menunjang MISI I dan IV.

III. TUJUAN, SASARAN DAN INDIKATOR KINERJA UTAMA (IKU)

- **TUJUAN**

Tujuan merupakan penjabaran atau implementasi dari pernyataan misi dan tujuan sebagai hasil akhir yang akan dicapai atau dihasilkan dalam jangka waktu tertentu. Tujuan ditetapkan dengan mengacu kepada pernyataan visi dan misi sehingga rumusannya harus dapat menunjukkan suatu kondisi yang ingin dicapai di masa mendatang. Untuk itu tujuan harus disusun dengan baik guna memperjelas pencapaian sasaran yang ingin diraih dari masing-masing misi.

Dinas Pariwisata Kepemudaan dan Olahraga Kabupaten Tanjung Jabung Barat mendukung tujuan yang telah ditetapkan pada RPJMD yaitu:

1) TUJUAN 1.1: Membentuk sumber daya manusia yang berdaya saing dengan dilandasi iman dan taqwa serta berahlak mulia; dan
2) TUJUAN 4.1: Pertumbuhan ekonomi kabupaten yang berkelanjutan.

Untuk mencapai 2 tujuan diatas, maka Dinas Pariwisata Kepemudaan dan Olahraga Kabupaten Tanjung Jabung Barat menetapkan tujuan OPD sebagai berikut :

1. Meningkatnya daya saing pemuda berprestasi/mandiri/religius yang dibina dan atlit

berprestasi dengan dukungan sarpras yang berstandar nasional;

2. Tersertifikasinya destinasi wisata dan berkembangnya Inovasi Ekraf Kab. Tanjab Barat serta SDM Pariwisata yang berkompeten.

Keterkaitan Tujuan Pada RPJMD dan Tujuan Dinas Parpora Kab. Tanjab Barat dapat dijelaskanpada tabel berikut:

Tabel 2.1.1
Tujuan Pemda dan Disparpora
Kab. Tanjung Jabung Barat

TUJUAN PEMDA KABUPATEN (RPJMD)	TUJUAN DISPARPORA KAB. TANJAB BARAT (RENSTRA)
1.1 Membentuk sumber daya manusia yang berdaya saing dengan dilandasi iman dan taqwa serta berahlak mulia	Meningkatnya daya saing pemuda berprestasi/mandiri/religius yang dibina dan atlit berprestasi dengan dukungan sarpras yang berstandar nasional
4.1 Pertumbuhan ekonomi kabupaten yang berkelanjutan	Tersertifikasinya destinasi wisata dan berkembangnya Inovasi Ekraf Kab. Tanjab Barat serta SDM Pariwisata yang berkompeten

- **SASARAN**

Sasaran adalah merupakan penjabaran dari misi dan tujuan yang telah ditetapkan, yang menggambarkan sesuatu yang akan dicapai dalam kurun waktu lima tahun dan dijabarkan dalam lima periode secara tahunan melalui serangkaian kegiatan yang akan dijabarkan lebih lanjut dalam suatu rencana kinerja tahunan. Sasaran yang ditetapkan harus terukur, untuk itu sasaran harus dilengkapi dengan indikator kinerja sasaran dengan angka atau persentase yang terukur.

Dinas Pariwisata Kepemudaan dan Olahraga Kabupaten Tanjung Jabung Barat mendukung sasaran yang telah ditetapkan pada RPJMD yaitu:

1) SASARAN 1.1.1: Meningkatnya kualitas sumber daya manusia;
2) SASARAN 4.1.1: Meningkatnya perekonomian kabupaten.

Untuk mencapai 2 sasaran diatas, maka Dinas Pariwisata Kepemudaan dan Olahraga Kabupaten Tanjung

Jabung Barat menetapkan sasaran strategis OPD sebagai berikut :

1. Meningkatnya pemuda berprestasi, mandiri dan religius yang terbina;
2. Meningkatnya prestasi daerah dibidang olahraga;
3. Meningkatnya kunjungan wisatawan ke Kabupaten Tanjung Jabung Barat;
4. Berkembangnya ekonomi kreatif; dan
5. Meningkatnya SDM Pariwisata yang berkompeten.

Keterkaitan sasaran Pada RPJMD dan sasaran Dinas Parpora Kab. Tanjab Barat dapat dijelaskan sebagai mana tabel berikut:

Tabel 2.1.2
Sasaran Pemda dan Disparpora
Kab. Tanjab Barat

SASARAN PEMDA KABUPATEN TANJAB BARAT(RPJMD)	SASARAN DISPARPORA KAB. TANJAB BARAT (RENSTRA)
1.1.1 Meningkatnya kualitas sumber daya manusia	1. Meningkatnya pemuda berprestasi, mandiri dan religius yang terbina; 2. Meningkatnya prestasi daerah dibidang olahraga
4.1.1 Pertumbuhan ekonomi kabupaten yang berkelanjutan	1. Meningkatnya kunjungan wisatawan ke Kabupaten Tanjung Jabung Barat; 2. Berkembangnya ekonomi kreatif; dan 3. Meningkatnya SDM Pariwisata yang berkompeten

- **INDIKATOR KINERJA UTAMA**

Indikator Kinerja Utama (IKU) adalah Indikator yang wajib ditetapkan olah seluruh instansi pemerintah dalam rangka mengukur hasil kinerja yang menggambarkan tingkat pencapaian suatu sasaran dan tujuan yang ditetapkan olehh organisasi. IKU disusun berdasarkan amanat Peraturan Menteri Pendayagunaan Aparatur Negara dan Reformasi Birokrasi Nomor PER/20/M.PAN.11.2008 Tentang Petunjuk Penyususnan Indikator Kinerja Utama Menteri Negara Pendayagunaan Aparatur Negara.

Berdasarkan Perbup Tanjung Jabung Barat Nomor ; 18 tahun 2022 tentang penetapan Indikator Kinerja Utama (IKU) Kab. Tanjung Jabung Barat tahun 2021 – 2026 terdapat 9 (Sembilan) Indikator. Dinas Pariwisata Kepemudaan dan Olahraga Kabupaten Tanjung Jabung Barat menunjang 2 urusan dari 9 (Sembilan) Indikator tersebut. Adapun IKU Kab. Tanjab Barat sebagai berikut:

Tabel 2.1.3
INDIKATOR KINERJA UTAMA PEMERINTAH DAERAH
KAB. TANJUNG JABUNG BARAT
PRIODE 2021 - 2026

No.	Sasaran Strategis	Indikator Kinerja Utama	Formulasi	Bidang /Urusan
1	Meningkatnya kualitas sumber daya manusia	Indeks Pembangunan Manusia (IPM)	$IPM = \sqrt[3]{I_{Kesehatan} \times I_{pendidikan} \times I_{pengeluaran} \times 100}$ IPM dihitung sebagai rata-rata geometrik dari indeks kesehatan, pendidikan, dan pengeluaran.	Pendidikan, Bag. Kesejahteraan Rakyat-Setda, Kesehatan, Pemberdayaan Perempuan Dan Perlindungan Anak, Koperasi, Usaha Kecil, Dan Menengah, Tenaga Kerja, Kepemudaan Dan Olahraga, kepegawaian
2	Meningkatnya ketentraman dan ketertiban serta perlindungan masyarakat 2. Indeks Ketentraman	Indeks Ketentraman	$IK = \frac{\text{Persentase penyelesaian pelanggaran ketentraman dan ketertiban umum}}{\text{Jumlah pelanggaran ketentraman dan ketertiban yang terlaporkan}} \times 100\%$	Ketenteraman Dan Ketertiban Umum Serta Pemberdayaan Perempuan Dan Perlindungan Anak, Perlindungan Masyarakat, Kesatuan Bangsa Dan Politik, Sosial
3	Terselenggaranya tata kelola pemerintahan daerah yang efektif, efisien, dan akuntabel	Indeks Reformasi Birokrasi	Komponen Pengungkit + Komponen Hasil	Pengawasan, Perencanaan, Bag. Organisasi-Setda, Keuangan
4	Meningkatnya akutanbilitas kinerja pemerintah	Nilai SAKIP Kabupaten	30% (perencanaa)+ 30% (pengukuran) + 15% (pelaporan) + 25% (evaluasi)	Pengawasan, Perencanaan, Bag. Organisasi-Setda.
5	Meningkatnya kualitas pelayanan publik	Indeks Kepuasan Masyarakat	$IKM = \frac{\text{Total dari Nilai Persepsi Per Unsur}}{\text{Total Unsur yang Terisi}} \times \text{Nilai Penimbang}$	Penanaman Modal, Administrasi Kependudukan Dan Pencatatan Sipil, Keuangan, Kesehatan
6	Meningkatnya kinerja	Nilai Opini BPK	Hasil penilaian BPKP perwakilan	Keuangan

	pengeanggaran, penglolaan keuangan dan aset daerah	terhadap laporan keuangan	Provinsi Jambi	
7	Meningkatnya perekonomian kabupaten yang berwawasan lingkungan	Laju pertumbuhan ekonomi	$R = \frac{PDB_{rt} - PDB_{rt-1}}{PDB_{rt-1}} X\ 100\%$	Pekerjaan Umum Dan Penataan Ruang , Perhuibungan, Koperasi, Usaha Kecil, Dan Menengah, Perindustrian, Perdagangan, Penanaman Modal , Perikanan, Pariwisata, Pertanian, Bag. Ekonomi - Setda
8	Terjaganya kelestarian lingkungan hidup	Indeks Kualitas Lingkungan Hidup	$IKLH = \frac{IPA+IPU+ITH}{3}$	Lingkungan Hidup, kesehatan
	Mengurangi kesenjangan pembangunan desa dan kota	Indeks Gini	$GR = 1 - \sum f_i[Y_i + Y_{i-1}]$ fi=Jumlah persen (%) penerima pendapatan kelas ke-i Yi=Jumlah komulatif (%) pendapatan kelas ke-i	Pekerjaan Umum Dan Penataan Ruang, Perumahan Dan Kawasan Permukiman, Perhubungan
		Indeks Infrastruktur	II = (25% x RT akses air bersih) + 24% x RT akses sanitasi) + (25% x RT akses listrik) + (24% x RT akses telepon)	Pekerjaan Umum Dan Penataan Ruang, Perumahan Dan Kawasan Permukiman, Kominfo, dan Bag.SDA-SETDA

Adapun keterkaiatan Indikator Kinerja Utama (IKU) Pemda Kabupaten Tanjung Jabung Barat dengan Dinas Pariwisata, Kepemudaan dan Olahraga Kab. Tanjung Jabung Barat pada Sasaran 1 dan 7 sebagai berikut:

Tabel 2.1.4
Indikator Kinerja Utama (IKU) Pemda dan Disparpora Kab. Tanjab Barat

IKU KABUPATEN		IKU DINAS PARPORA	
SASARAN STRATEGIS	INDIKATOR KINERJA UTAMA	SASARAN STRATEGIS	INDIKATOR KINERJA UTAMA
Meningkatnya kualitas sumber daya manusia	Indeks Pembangunan Manusia (IPM)	Meningkatnya Pemuda Berprestasi, Mandiri dan Religius Yang Terbina	Persentase Pemuda Berprestasi/Mandiri/Religius yang di bina
		Peningkatan Prestasi di Bidang Olahraga	Jumlah Perolehan Medali Tingkat Nasional/Regional
Meningkatnya perekonomian kabupaten yang berwawasan lingkungan	Laju pertumbuhan ekonomi	Meningkatnya Daya Saing Pariwisata	Persentase Peningkatan Kunjungan Wisata
		Meningkatnya Kwalitas Produk Ekraf Kab. Tanjung Jabung Barat	Persentase Ekonomi Kreatif yang terdaftar di HKI
		Meningkatnya SDM Pariwasata Kab. Tanjung Jabung Barat	Persentase SDM Pariwisata berkompeten yang di bina

Berdasarkan hal tersebut, Dinas Pariwisata Kepemudaan dan Olahraga Kabupaten Tanjung Jabung Barat telah menetapkan Indikator Kinerja Utama (IKU) yang telah disesuaikan dengan Tugas Pokok dan Fungsi sesuai Peraturan Daerah Kabupaten Tanjung Jabung Barat Nomor 5 Tahun 2021 tentang Perubahan Kedua Atas Peraturan Daerah Nomor 6 Tahun 2016 tentang Pembentukan dan Susunan Perangkat Daerah dan Peraturan Bupati Tanjung Jabung Barat Nomor 25

Tahun 2023 tentang Susunan Organisasi dan Tata Kerja Perangkat Daerah.

Penyusunan Indikator Kinerja Utama (IKU) Dinas Pariwisata Kepemudaan dan Olahraga Kabupaten Tanjung Jabung Barat akan dijadikan arah dan pedoman dalam pelaksanaan program/kegiatan tahunan Dinas Pariwisata Kepemudaan dan Olahraga Kabupaten Tanjung Jabung Barat.

Penetapan indikator didasarkan pada masukan (input), keluaran (output), hasil (outcome), manfaat (benefit) dan dampak (impact). Sebelum menentukan Indikator Kinerja Utama Dinas Pariwisata Kepemudaan dan Olahraga kita bahas terlebih dahulu mengenai tugas pokok dan fungsi dari Dinas Pariwisata Kepemudaan dan Olahraga.

Indikator Kinerja Utama (IKU) Dinas Pariwisata, Kepemudaan dan Olahraga Kab. Tanjung Jabung barat sebagai berikut:

TABEL. 2.1.5
INDIKATOR KINERJA UTAMA
DINAS PARPORA KAB. TANJAB BARAT

NO	SASARAN STRATEGIS	INDIKATOR KINERJA UTAMA	FORMULASI	SUMBER DATA	PENANGGUNG JAWAB
1	Meningkatnya Daya Saing Pariwisata	Persentase Peningkatan Kunjungan Wisata	$\frac{\text{Selisih jumlah kunjungan wisata tahun ini dgn tahun lalu}}{\text{Jumlah kunjungan wisata tahun lalu}}$ X 100%	Bidang Pariwisata	Kabid Pariwisata
2	Meningkatnya Kwalitas Produk Ekraf Kab. Tanjung Jabung Barat	Persentase Ekonomi Kreatif yang terdaftar di HKI	$\frac{\text{Jumlah produk ekraf yang terdaftar di HKI}}{\text{Jumlah produk yang diusulkan ke HKI}}$ X 100%	Bidang Pariwisata	Kabid Pariwisata
3	Meningkatnya SDM Pariwasata Kab. Tanjung Jabung Barat	Persentase SDM Pariwisata berkompeten yang di bina	$\frac{\text{Jumlah SDM pariwisata yang tersertifikasi}}{\text{Jumlah Seluruh Peserta yang Mengikuti Pelatihan}}$ X 100%	Bidang Pariwisata	Kabid Pariwisata
4	Meningkatnya Pemuda Berprestasi, Mandiri dan Religius Yang Terbina	Persentase Pemuda Berprestasi/Mandiri/Religius yang di bina	$\frac{\text{Jumlah Pemuda Berprestasi}}{\text{Jumlah Seluruh Peserta yang Mengikuti Pelatihan}}$ X 100%	Bidang Pemuda Olahraga	Kabid PORA
5	Peningkatan Prestasi di Bidang Olahraga	Jumlah Perolehan Medali Tingkat Nasional/Regional	Jumlah medali yang diperoleh dari kejuaraan tingkat nasional/regional	Bidang Pemuda Olahraga	Kabid PORA

1.2 RENCANA KINERJA

- **TARGET CAPAIAN KINERJA**

Target kinerja yang ingin dicapai oleh Dinas Pariwisata Kepemudaan dan Olahraga Kabupaten Tanjung Jabung Barat dengan indikator dan target capaiannya dapat dilihat secara rinci dalam tabel berikut:

Tabel 2.2.1
Target Capaian Kinerja

SASARAN STRATEGIS	INDIKATOR KINERJA	TARGET	KET
1. Meningkatnya Pemuda Berprestasi, Mandiri Dan Religius Yang Terbina	Persentase Pemuda Berprestasi /Mandiri /Religius Yang Dibina	49%	Pemuda Mandiri, Pelopor, Wirausaha
2. Meningkatnya Prestasi Dibidang Olahraga	Jumlah Perolehan Medali Tingkat Nasional / Regional	9 Medali	Medali Atlit
3. Meningkatnya Daya Saing Pariwisata	Persentase Peningkatan Kunjungan Wisatawan	40%	Pengunjung Hotel & Objek Wisata
4. Meningkatnya Kwalitas Produk Ekraf Kab. Tanjung Jabung Barat	Persentase Produk Ekraf yang Terdaftar di HKI	20%	Pelaku Ekraf
5. Meningkatnya SDM Pariwisata Kab. Tanjab Barat	Persentase SDM Pariwisata Berkompenten Yang Dibina	20%	Pengunjung Hotel & Objek Wisata

Dalam mencapai sasaran Capaian kinerja tahun 2024 dapat diuraikan sebagai berikut:

1. Meningkatnya Pemuda Berprestasi, Mandiri Dan Religius Yang Terbina Persentase dengan indikator Pemuda Berprestasi /Mandiri /Religius Yang Dibina.

   Indikator : Persentase Pemuda Berprestasi /Mandiri /Religius Yang Dibina.

   Adapun ***formulasi*** dalam mencapai ***sasaran*** adalah:

$$\frac{\text{Jumlah Pemuda Berprestasi}}{\text{Jumlah Seluruh Peserta yang Dibina}} \times 100\%$$

Dalam mencapai sasaran tersebut didukung dengan Program /kegiatan /Sub Kegiatan sebagai berikut :

- PROGRAM PENGEMBANGAN KAPASITAS DAYA SAING KEPEMUDAAN.

  Indikator : Jumlah pemuda yang ditingkatkan Kompetensinya, dengan target 6.000 orang.

- Kegiatan Penyadaran, Pemberdayaan, dan Pengembangan Pemuda dan Kepemudaan Terhadap Pemuda Pelopor Kabupaten/ Kota, Wirausaha Muda Pemula, dan Pemuda Kader Kabupaten/ Kota.

  Indikator : Jumlah pemuda yang dibina dengan target 381 Orang.

  Adapun *Sub Kegiatan* sebagai berikut:

  - Koordinasi, Sinkronisasi dan Penyelenggaraan Peningkatan Kapasitas Daya Saing Pemuda Pelopor.

    Indikator : Jumlah Pemuda Pelopor Kabupaten/Kota dari Seluruh Kecamatan yang Ditingkatkan Kapasitas Daya Saingnya dengan target 31 Orang.

  - Koordinasi, Sinkronisasi dan Penyelenggaraan Peningkatan Kapasitas Daya Saing Wira Usaha Pemula.

    Indikator : Jumlah Wirausaha Pemuda Kabupaten/Kota dari Seluruh Kecamatan yang Ditingkatkan Kapasitas Daya Saingnya dengan dengan target 350 Orang.

- PROGRAM PENGEMBANGAN KAPASITAS KEPRAMUKAAN.

  Indikator : Jumlah Organisasi Kepramukaan (Kwarcab) Yang Difasilitasi Dalam Pengembangan Organisasi.

- Kegiatan Pembinaan dan Pengembangan Kapasitas Kepramukaan.

  Indikator : Jumlah Pemuda Yang Difasilitasi dalam Pendidikan Kepramukaan dengan target 15 orang.

  Adapun *Sub Kegiatan* sebagai berikut:

  - Penyelenggaraan Kegiatan Kepramukaan Tingkat Daerah.

    Indikator : Jumlah Laporan Kegiatan Kepramukaan Tingkat Daerah dengan target 1 Laporan

2. Meningkatnya Prestasi Dibidang Olahraga

Indikator : Jumlah Perolehan Medali Tingkat Nasional / Regional. Dalam mencapai target capaian sasaran ini adalah atlet Kab. Tanjung Jabung Barat yang berprestasi dalam ajang tingkat Nasional / Regional.

Dalam mencapai sasaran tersebut didukung dengan Program /kegiatan /Sub Kegiatan sebagai berikut :

- PROGRAM PENGEMBANGAN KAPASITAS DAYA SAING KEOLAHRAGAAN

  Indikator : Jumlah Perolehan Medali dengan target 40 Medali.

  Dalam mencapai target kinerja pada program ini adalah perolehan medali olet atlit Kab. Tanjung Jabung Barat dalam mengikuti kejuraaan, baik tingkat Kabupaten, Provinsi maupun Nasional.

- Kegiatan Pembinaan dan Pengembangan Olahraga Pendidikan pada Jenjang Pendidikan yang Menjadi Kewenangan Daerah Kabupaten/ Kota.

  Indikator : Cakupan pembinaan atlet muda dengan target 75%.

  Formulasinya capaian kinerja sebagai berikut:

$$\frac{\textbf{Jumlah Atlit Pelajar Yang Dibina}}{\textbf{Jumlah Seluruh Atlit}} \times 100\%$$

  Adapun *Sub Kegiatan* sebagai berikut:

  - Koordinasi, Sinkronisasi dan Pelaksanaan Penyediaan Sarana dan Prasarana Olahraga Kabupaten/ Kota.

    Indikator : Jumlah Sarana dan Prasarana Olahraga Kabupaten/Kota yang Tersedia dan Termanfaatkan dengan target 22 Sapras.

- Kegiatan Penyelenggaraan Kejuaraan Olahraga Tingkat Daerah Kabupaten/ Kota.

  Indikator : Cakupan Atlit Yang Berprestasi dengan target 45%.

  Formulasinya capaian kinerja sebagai berikut:

$$\frac{\textbf{Jumlah Atlit Yang Berprestasi}}{\textbf{Jumlah Seluruh Atlit}} \times 100\%$$

Adapun *Sub Kegiatan* sebagai berikut:

- Penyelenggaraan Kejuaraan Olahraga Single Event dan Multi Event Tingkat Kab/ Kota.

  Indikator : Jumlah Dokumen Penyelenggaraan Kejuaraan Multi Event dan Single Event Tingkat Kabupaten/Kota dengan target 4 dokumen.
- Partisipasi dan Keikutsertaan dalam Penyelenggaraan Kejuaraan.

  Indikator : Jumlah Peserta yang Berpartisipasi dalam Kegiatan Penyelenggaraan Kejuaraan dengan target 178 Orang.

❖ Kegiatan Pembinaan dan Pengembangan Olahraga Prestasi Tingkat Daerah Provinsi.

Indikator : Jumlah Cabor Yang Dibina dengan target 37 Cabor.

Adapun *Sub Kegiatan* sebagai berikut:

- Pembinaan dan Pengembangan Atlet Berprestasi Kabupaten/ Kota.

  Indikator : Jumlah Atlet Berprestasi Kabupaten/Kota yang Dilakukan Pembinaan dan Pengembangan dengan target 45 Orang.
- Pemberian Penghargaan Olahraga Kabupaten/ Kota.

  Indikator : Jumlah Olahragawan Berprestasi Kabupaten / Kota yang Menerima Penghargaandengan target 80 Orang.

❖ Pembinaan dan Pengembangan Olahraga Rekreasi.

Indikator : Jumlah Cabor Inorga Yang Dibina dengan target 8 Inorga / Cabor.

Adapun *Sub Kegiatan* sebagai berikut:

- Penyelenggaraan Pengembangan dan Pemasalan Festival dan Olahraga Rekreasi.

Indikator : Jumlah Dokumen Hasil Penyelenggaraan, pengembangan dan Pemasalan Festival dan Olahraga Rekreasi dengan target 3 dokumen.

3. Meningkatnya Daya Saing Pariwisata.

Indikator : Persentase Peningkatan Kunjungan Wisatawan.

Adapun ***formulasi*** dalam mencapai ***sasaran*** adalah:

$$\frac{\text{Selisih Jml Kunjungan Wisatawan Tahun ini dengan Tahun Lalu}}{\text{Jumlah Kunjungan Wisatawan Tahun Lalu}} \times 100\%$$

Dalam mencapai sasaran tersebut didukung dengan Program /kegiatan /Sub Kegiatan sebagai berikut :

- PROGRAM PENINGKATAN DAYA TARIK DESTINASI PARIWISATA

  Indikator : Persentase Objek dan Event Pariwisata Yang Di Kenal Luas dengan target 20%. Formulasi sebagai berikut :

$$\frac{\text{Jumlah Destinasi yang Dipelihara}}{\text{Jumlah Objek Seluruhnya}} \times 100\%$$

- Kegiatan Pengelolaan Kawasan Strategis Pariwisata Kabupaten/ Kota.

  Indikator : Jumlah Kawasan Destinasi yang Dikelola/ Terpelihara dengan target 4 kawasan.

  Adapun *Sub Kegiatan* sebagai berikut:

  - Pengadaan/ Pemeliharaan/ Rehabilitasi Sarana dan Prasarana dalam Pengelolaan Kawasan Wisata Strategi Pariwisata Kabupaten/ Kota.

    Indikator : Jumlah Sarana dan Prasarana yang Tersedia dan Terpelihara dalam Pengelolaan Kawasan Strategis Pariwisata Kabupaten/Kota dengan target 5 Sapras.

- Kegiatan Pengelolaan Destinasi Pariwisata Kabupaten/ Kota.

  Indikator : Jumlah Destinasi Wisata yang Tersertifikasi dengan target 1 Destinasi.

  Adapun *Sub Kegiatan* sebagai berikut:

  - Pengembangan Destinasi Pariwisata Kabupaten/Kota.

    Indikator : Jumlah Destinasi Pariwisata Kabupaten/Kota yang Ditetapkan dengan target 1 lokasi.

- PROGRAM PEMASARAN PARIWISATA.

Indikator : Persentase Event Pemasaran Pariwisata dengan target 100%. Formulasi sebagai berikut :

Adapun formulasi dalam mencapai sasaran adalah:

$$\frac{\text{Pelaksanaan Event Pemasaran Pariwisata}}{\text{Jumlah Event Pemasaran yang Direncanakan}} \times 100\%$$

- Kegiatan Pemasaran Pariwisata Dalam dan Luar Negeri Daya Tarik, Destinasi dan Kawasan Strategis Pariwisata Kabupaten/ Kota.

  Indikator : Jumlah Media Promosi Periwisata dengan target 3 media.

  Adapun *Sub Kegiatan* sebagai berikut:

  - Fasilitasi Kegiatan Pemasaran Pariwisata Baik Dalam dan Luar Negeri Pariwisata Kabupten/ Kota.

    Indikator : Jumlah Laporan Kegiatan Pemasaran Pariwisata Baik Dalam dan Luar Negeri dengan target 3 laporan.

4. Meningkatnya Kwalitas Produk Ekraf Kab. Tanjung Jabung Barat.

   Indikator : Persentase Produk Ekraf yang Terdaftar di HKI.

   Adapun ***formulasi*** dalam mencapai ***sasaran*** adalah:

$$\frac{\text{Jumlah Produk Ekraf Yang Terdaftar di HKI}}{\text{Jumlah Produk Ekraf Yang Diusulkan}} \times 100\%$$

Dalam mencapai sasaran tersebut didukung dengan Program /kegiatan /Sub Kegiatan sebagai berikut :

- PROGRAM PENGEMBANGAN EKONOMI KREATIF MELALUI PEMANFAATAN DAN PERLINDUNGAN HAK KEKAYAAN INTELEKTUAL.

  Indikator : Persentase Inovasi Ekraf Yang Berprestasi Di Ruang Kreatif dengan target 30%.

  Adapun formulasi dalam mencapai sasaran adalah:

$$\frac{\text{Ekraf yang Berprestasi Diruang Kreatif}}{\text{Jumlah Ekraf Yang Berpartisipasi Pada Ruang Kreatif}} \times 100\%$$

- ❖ Kegiatan Penyediaan Prasarana (Zona Kreatif/ Ruang Kreatif/ Kota Kreatif) Sebagai Ruang Berekspresi, Berpromosi dan Berinteraksi Bagi Insan Kreatif di Daerah Kabupaten/ Kota.
  Indikator : Jumlah Pelaku Ekraf dengan target 5 Inovasi.
  Adapun *Sub Kegiatan* sebagai berikut:
  - Pengembangan dan Revitalisasi Prasarana Kota Kreatif.
    Indikator : Jumlah Penyediaan Sarana dan Prasarana Kota Kreatif dengan target 3 unit.

5. Meningkatnya SDM Pariwisata Kab. Tanjab Barat.
   Indikator : Persentase SDM Pariwisata Berkompenten Yang Dibina.
   Adapun ***formulasi*** dalam mencapai ***sasaran*** adalah:

$$\frac{\text{Jumlah SDM Pariwisata Yang Tersertifikasi}}{\text{Jumlah Peserta Yang Mengikuti Pelatihan}} \times 100\%$$

Dalam mencapai sasaran tersebut didukung dengan Program /kegiatan /Sub Kegiatan sebagai berikut :

- ➢ PROGRAM PENGEMBANGAN SUMBER DAYA PARIWISATA DAN EKONOMI KREATIF
  Indikator : Jumlah SDM Pariwisata yang Tersertifikasi dengan target 20 Orang.
  Adapun formulasi dalam mencapai sasaran adalah:

$$\frac{\text{Jumlah SDM Pariwisata Yang Tersertifikasi}}{\text{Jumlah Tenaga Kerja Pariwisata Yang Ditingkatkan Kom|etensinya}} \times 100\%$$

- ❖ Kegiatan Pelaksanaan Peningkatan Kapasitas Sumber Daya Manusia Pariwisata dan Ekonomi Kreatif Tingkat Dasar.
  Indikator : Jumlah Kegiatan yang Dilaksanakan dengan target 2 kegiatan.
  Adapun *Sub Kegiatan* sebagai berikut:
  - Pelatihan Dasar SDM Kepariwisataan Bagi Masyarakat, Guru dan Pelajar (Mahasiswa dan/ atau Siswa).
    Indikator : Jumlah Orang yang Mengikuti Pelatihan Dasar SDM Kepariwisataan bagi Masyarakat, Guru dan Pelajar (Mahasiswa dan/atau Siswa) dengan target 20 Orang.

- Sertifikasi Kompetensi Bagi Tenaga Kerja Bidang Pariwisata.

  Indikator : Jumlah Orang yang Mengikuti Fasilitasi Sertifikasi Kompetensi bagi Tenaga Kerja Bidang Pariwisata dengan target 20 Orang .

6. Meningkatnya Kualitas Pelayanan Publik dan Akuntabilitas Kinerja

   Indikator : meningkatnya Nilai SAKIP

   Dalam mencapai sasaran tersebut didukung dengan Program /kegiatan /Sub Kegiatan sebagai berikut :

   - PROGRAM PENUNJANG URUSAN PEMRINTAH DAERAH KABUPATEN/ KOTA

     Indikator : Meningkatnya Nilai Sakip

   - Kegiatan Perencanaan, Penganggaran dan Evaluasi Kinerja Perangkat Daerah.

     Indikator : Jumlah Dokumen Perencanaan, Laporan Kinerja dan Evaluasi Perangkat Daerah dengan target 40 Dokumen.

     Adapun *Sub Kegiatan* sebagai berikut:

     - Penyusunan Dokumen Perencanaan Perangkat Daerah.

       Indikator : Jumlah Dokumen Perencanaan Perangkat Daerah dengan target 9 dokumen.

     - Koordinasi dan Penyusunan Laporan Capaian Kinerja dan Ikhtisar Realisasi Kinerja SKPD.

       Indikator : Jumlah Laporan Capaian Kinerja dan Ihktisar Realisasi Kinerja SKPD dan Laporan Hasil Koordinasi Penyusunan Laporan Capaian Kinerja dan Ikhtisar Realisasi Kinerja SKPD dengan target 18 dokumen.

     - Evaluasi Kinerja Perangkat Daerah.

       Indikator : Jumlah Laporan Evaluasi Kinerja Perangkat Daerah dengan target 13 dokumen.

   - Kegiatan Administrasi Keuangan Perangkat Daerah.

     Indikator : Jumlah Laporan Keuangan dengan target 3 laporan.

     - Penyediaan Gaji dan Tunjangan ASN.

       Indikator : Jumlah Orang yang Menerima Gaji dan Tunjangan ASN dengan target 14 orang.

- Kegiatan Administrasi Keuangan Perangkat Daerah.

  Indikator : Jumlah Dokumen Hasil Penyediaan Administrasi Pelaksanaan Tugas ASN dengan 12 Dokumen.
- Koordinasi dan Penyusunan Laporan Akhir Tahun SKPD.

  Indikator : Jumlah Laporan Keuangan Akhir Tahun SKPD dan Laporan Hasil Koordinasi Penyusunan Laporan Keuangan Akhir Tahun SKPD dengan target 1 dokumen.
- Koordinasi dan Penyusunan Laporan Keuangan Bulanan/Triwulan/Semesteran/SKPD.

  Indikator : Jumlah laporan keuangan Bulanann/Triwulanan/Semesteran SKPD dan Laporan Koordinasi Penyusunan Laporan Keuangan Bulanan/Triwulanan/Semesteran SKPD dengan target 1 laporan.
- Penyusunan Pelaporan dan Analisis Prognosis Realisasi Anggaran.

  Indikator : Jumlah Dokumen Pelaporan dan Analisis Prognosis Realisasi Anggaran dengan target 1 laporan.

❖ Administrasi Kepegawaian Perangkat Daerah.

Indikator : Persentase Tingkat kehadiran pegawai/ ASN.

- Pengadaan Pakaian Dinas Beserta Atribut Kelengkapannya.

  Indikator : Jumlah Paket Pakaian Dinas beserta Atribut Kelengkapan dengan target 2 Paket.

❖ Administrasi Umum Perangkat Daerah.

Indikator : Frekuensi Tersedianya Adm. Umum.

- Penyediaan Komponen Instalasi Listrik/ Penerangan Bangunan Kantor.

  Indikator : Jumlah Paket Komponen Instalasi Listrik/Penerangan Bangunan Kantor yang Disediakan dengan target 10 Paket.
- Penyediaan Peralatan dan Pelengkapan Kantor.

  Indikator : Jumlah Paket Peralatan dan Perlengkapan Kantor yang Disediakan dengan target 12 Paket.
- Penyediaan Bahan Logistik Kantor.

Indikator : Jumlah Paket Bahan Logistik Kantor yang Disediakan dengan target 12 paket.

- Penyediaan Barang Cetakan dan Penggandaan.

  Indikator : Jumlah Paket Barang Cetakan dan Penggandaan yang Disediakan dengan target 4 Paket.
- Penyediaan Bahan Bacaan dan Peraturan Perundang-undangan.

  Indikator : Jumlah Dokumen bahan bacaan dan peraturan perundang-undangan yang Disediakan dengan target 5 dokumen.
- Penyelenggaraan Rapat Koordinasi dan Konsultasi SKPD.

  Indikator : Jumlah Laporan Penyelenggaraan Rapat Koordinasi dan Konsultasi SKPD dengan target 12 laporan.

❖ Pengadaan Barang Milik Daerah Penunjang Urusan Pemerintah Daerah.

Indikator : Jumlah Total BMD dengan target 19 Unit.

- Pengadaan Kendaraan Dinas Operasional atau Lapangan

  Indikator : Jumlah Unit Kendaraan Dinas Operasional atau Lapangan Yang Disediakan dengan target 8 Unit.
- Pengadaan Peralatan dan Mesin Lainnya.

  Indikator : Jumlah Unit Peralatan dan Mesin Lainnya yang Disediakan dengan target 11 unit.

❖ Penyediaan Jasa Penunjang Urusan Pemerintah Daerah.

Indikator : Jumlah Laporan Jasa Penunjang Urusan Pemerintahan Daerah SKPD target 36 laporan.

- Penyediaan Jasa Surat Menyurat.

  Indikator : Jumlah Laporan Penyediaan Jasa Surat Menyurat dengan target 12 laporan.
- Penyediaan Jasa komunikasi Sumber Daya air dan Listrik.

  Indikator : Jumlah Laporan Penyediaan Jasa Komunikasi, Sumber Daya Air dan Listrik yang Disediakan target 12 laporan.
- Penyediaan Jasa Pelayanan Umum Kantor.

  Indikator : Jumlah Laporan Penyediaan Jasa Pelayanan Umum Kantor yang Disediakan target 12 laporan.

- ❖ Penyediaan Jasa Pemeliharaan Barang Milik Daerah Penunjang Urusan Pemerintah Daerah.

  Indikator : Frekuensi Tersedianya Jasa Pemeliharaan target 12 Bulan.

  - Penyediaan Jasa Pemeliharaan, Biaya Pemeliharaan dan Pajak Kendaraan Perorangan Dinas atau Kendaraan Dinas Jabatan.

    Indikator : Jumlah Kendaraan Perorangan Dinas atau Kendaraan Dinas Jabatan yang Dipelihara dan dibayarkan Pajaknya dengan target 14 unit.
  - Pemeliharaan Peralatan dan Mesin Lainnya.

    Indikator : Jumlah Peralatan dan Mesin Lainnya yang Dipelihara dengan target 20 unit.
  - Pemeliharaan/ Rehabilitasi Gedung Kantor dan Bangunan Lainnya.

    Indikator : Jumlah Gedung Kantor dan Bangunan Lainnya yang Dipelihara/Direhabilitasi dengan target 1 unit.

2.3 PENETAPAN KINERJA

Perjanjian kinerja adalah lembar / dokumen yang berisikan perjanjian antara bawahan ke atasan guna mencapai target kinerja sesuai dengan yang telah ditetapkan dalam dokumen perencanaan. Melalui perjanjian kinerja terwujudlah komitmen penerima amanah dan kesepakatan antara penerima dan pemberi amanah atas kinerja terukur tertentu berdasarkan tugas, fungsi dan wewenang serta sumber daya yang tersedia. Kinerja yang disepakati tidak dibatasi pada kinerja yang dihasilkan atas kegiatan tahun bersangkutan, tetapi termasuk kinerja yang seharusnya terwujud akibat kegiatan tahun – tahun sebelumnya. Dengan demikian target kinerja yang diperjanjikan juga mencakup hasil dari kegiatan sebelumnya sehingga terwujud kesinambungan kinerja setiap tahunnya. Tujuan dari penyusunan kinerja adalah :

1. Sebagai wujud nyata komitmen antara penerima dan pemberi amanah untuk meningkatkan integritas, akuntabilitas, transparansi dan kinerja aparatur;
2. Menciptakan tolok ukur kinerja sebagai dasar evaluasi kinerja aparatur;

3. Sebagai dasar penilaian keberhasilan/ kegagalan pencapaian tujuan dan sasaran organisasi sebagai dasar pemberian penghargaan dan sanksi;
4. Sebagai dasar pemberi amanah untuk melakukan monitoring, evaluasi dan supervisi atas perkembangan/ kemajuan kinerja penerima amanah;
5. Sebagai dasar dalam menetapkan sasaran kinerja pegawai

Adapun Perjanjian Kinerja antara kepala Dinas dengan Bupati, sebagai dokumen yang digunakan untuk implementasi pencapaian kinerja sasaran strategis dalam setahun dengan target indikator Kinerja Utama (IKU) yang akan dicapai.

Dalam mencapai target sasaran yang direncanakan maka ditetapkan Perjanjian Kinerja (PK) Dinas Pariwisata Kepemudaan dan Olahraga Kabupaten Tanjung Jabung Barat dari sasaran strategis diatas beserta target dan program sebagai berikut:

Tabel 2.3.1
Perjanjian Kinerja (PK)
Kepala Dinas PARPORA
Kab. Tanjung Jabung Barats
Tahun 2024

SASARAN STRATEGIS	INDIKATOR KINERJA	TARGET
1. Meningkatnya Pemuda Berprestasi, Mandiri Dan Religius Yang Terbina	Persentase Pemuda Berprestasi /Mandiri /Religius Yang Dibina	49%
2. Meningkatnya Prestasi Dibidang Olahraga	Jumlah Perolehan Medali Tingkat Nasional / Regional	9 Medali
3. Meningkatnya Daya Saing Pariwisata	Persentase Peningkatan Kunjungan Wisatawan	40%
4. Meningkatnya Kwalitas Produk Ekraf Kab. Tanjung Jabung Barat	Persentase Produk Ekraf yang Terdaftar di HKI	20%
5. Meningkatnya SDM Pariwisata Kab. Tanjab Barat	Persentase SDM Pariwisata Berkompenten Yang Dibina	20%
6. Meningkatnya Kualitas	1. IKM	80

Pelayanan Publik dan Akuntabilitas Kinerja	2. Nilai AKIP	(79)BB

BAB III
AKUNTABILITAS KINERJA

3.1 CAPAIAN KINERJA ORGANISASI

Pada bagian ini akan diulas dan dianalisa hasil capaian kinerja atau lebih umum disebut Akuntabilitas Kinerja dalam format Laporan Kinerja (LKj) Dinas Pariwisata Kepemudaan dan Olahraga Kab. Tanjung Jabung Barat. Penilaian LKj ini merupakan pengukuran rangkaian mekanisme fungsi perencanaan yang sudah melaksanakan dalam tahun berjalan, mulai dari Perencanaan Strategis (Renstra), Rencana Kinerja Tahunan (RKT) atau Renja, dan Penetapan Kinerja (PK) Dinas Pariwisata Kepemudaan dan Olahraga, dimana LKj merupakan laporan yang menampilkan data beserta analisisnya dari hasil pencapaian kinerja seluruh kegiatan yang telah diprogram dan direncanakan dalam kurun satu tahun. Oleh karena itu LKj menjadi suatu bentuk pertanggung-jawaban dan evaluasi terhadap pelaksanaan pembangunan, yang ditinjau dari hasil pelaksanaan program kegiatan yang berpedoman pada penetapan target Indikator Kinerja Sasaran, termasuk keterkaitan dengan penyerapan anggaran dan Impact atau dampak yang dapat dirasakan oleh masyarakat. Faktor-faktor yang diukur adalah merupakan elemen dari setiap kegiatan yang dilaksanakan, yaitu target, realisasi, capaian dan keluaran. Perbandingan antar obyek pengukuran akan menghasilkan suatu nilai prosentase, dimana nilai tersebut akan digunakan sebagai tolok ukur tingkat keberhasilan kinerja suatu dinas. Nilai persentase yang memiliki pertumbuhan yang signifikan dari tahun ke tahun menjadi indikator keberhasilan dari program kerja jangka menengah suatu SKPD.

Semua kegiatan Disparpora mengacu pada Visi dan Misi Kepala Daerah dan Wakil Kepala Daerah yang telah ditetapkan. Dari Visi dan Misi ini kemudian diterjemahkan ke dalam Tujuan dan Sasaran. Berpedoman pada Visi Misi tersebut, Dinas Pariwisata, Kepemudaan dan Olahraga Kab. Tanjung Jabung Barat mendukung MISI I dan MISI IV. Terkait misi tersebut konsekuensinya adalah kegiatan Dinas Pariwisata Kepemudaan dan Olahraga Kabupaten Tanjung Jabung Barat harus mampu mendukung program pembangunan yang ditetapkan oleh Pemerintah Daerah. Seberapa besar kontribusi yang mampu diberikan oleh Dinas Pariwisata Kepemudaan dan Olahraga Kabupaten Tanjung Jabung Barat kepada kesejahteraan masyarakat dapat dilihat dari pengukuran kinerja yang

dilaporkan dalam format LKj ini. Dalam LKj pengukuran dilakukan pada capaian terget atau realisasi dari Kinerja Sasaran.

Adapun Laporan Capaian Kinerja Dinas Pariwisata, Kepemudaan dan Olahraga tahun 2024 capaian dapat diuraikan sebagai berikut:

❖ **CAPAIAN INDIKATOR KINERJA SASARAN 1**

A. Target dan Realisasi Kinerja tahun 2024

Gambar 3.1.1
Capaian Indikator Kinerja Sasaran 1

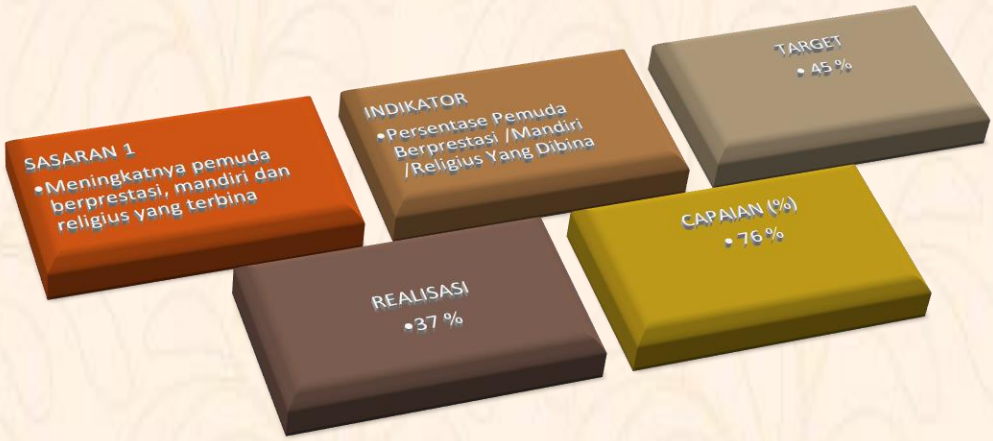

Indikator untuk **Sasaran 1** adalah **Meningkatnya Pemuda Berprestasi, Mandiri dan Religius yang Terbina** dihitung dari perbandingan jumlah pemuda yang berprestasi/mandiri/Religius Yang Dibina dengan jumlah seluruh pemuda yang mengikuti pelatihan yang diadakan oleh Dinas Pariwiwsata, Kepemudaan dan Olahraga. Pemuda yang dimaksud adalah pemuda kader, pemuda pelopor dan pemuda wirausaha.

Dalam mencapai target pada **sasaran 1** didukung dengan Program/Kegiatan/Sub Kegiatan sebagai berikut:

I. *PROGRAM PENGEMBANGAN KAPASITAS DAYA SAING KEPEMUDAAN*

1. Penyadaran, Pemberdayaan, dan Pengembangan Pemuda dan Kepemudaan Terhadap Pemuda Pelopor Kabupaten /Kota, Wirausaha Muda Pemula, dan Pemuda Kader Kabupaten/Kota.
   - ✓ Koordinasi, Sinkronisasi dan Penyelenggaraan Peningkatan Kapasitas Daya Saing Pemuda Pelopor;

- ✓ Koordinasi, Sinkronisasi dan Penyelenggaraan Peningkatan Kapasitas Daya Saing Wira Usaha Pemula;

2. Pembinaan dan Pengembangan Kapasitas Kepramukaan.

- ✓ Penyelenggaraan Kegiatan Kepramukaan Tingkat daerah.

B. Perbandingan Realisasi Kinerja Tahun 2021 s.d 2024 serta Target Akhir Prode RENSTRA 2026.

Adapun tingkat capaian ***Sasaran I*** dari tahun 2021 dan tahun 2024 serta akhir priode sebagai berikut:

1) Realisasi Tahun 2021 sebesar 18,18% (40%)dari target 45%;
2) Realisasi Tahun 2022 sebesar 62% (137,7)dari target 45%;
3) Realisasi Tahun 2023 sebesar 8% (18%)dari target 45%;
4) Realisasi Tahun 2024 sebesar 37 (76%)dari target 49%;
5) Target pada Akhir Priode sebesar 54%, Untuk lebih jelasnya dapat dilihat pada tabel berikut:

Tabel 3.1.1
Capaian Kinerja Sasaran
Tahun 2021 s.d 2024

No	Sasaran	Tahun 2021		Tahun 2022		Tahun 2023		Tahun 2024		Target Akhir Priode
		Target	Capaian	Target	Capai an	Targe t	Capai an	Target	Capai an	
1	Meningkatnya Pemuda Berprestasi, Mandiri dan Religius yang Terbina	45%	18,18%	45%	62%	45%	8%	45%	37%	54%

Berdasarkan evaluasi RENSTRA 2021-2026 (Lampiran II) adapun rata -rata tingkat capaian program dalam mencapai sasaran I, dapat diuraikan sebagai berikut:

1. PROGRAM PENGEMBANGAN KAPASITAS DAYA SAING KEPEMUDAAN;
   - ➢ Capaian Tahun 2021
     - Capaian kinerja sebesar 1984 orang (76,31%) dari target 2.600 orang ;
     - Rata–rata capaian kinerja sebesar 22,22% kriteria penilaian realisasi kinerja **"Sangat Rendah"**;
     - Tingkat capaian kinerja dari Target akhir priode sebanyak 34.600 orang dengan realisasi (5,7%).
   - ➢ Capaian Tahun 2022

- Capaian kinerja sebesar 5.652 orang (94,20%) dari target 6.000 orang ;
- Rata–rata capaian kinerja sebesar 93,33% kriteria penilaian realisasi kinerja **"Sangat Tinggi"**;
- Tingkat capaian kinerja dari Target akhir priode sebesar 22% dari target sebanyak 34.600 Orang terealisasi sampai tahun 2022 sebanyak 7.646 orang.

➢ Capaian Tahun 2023

- Capaian kinerja sebesar 5.712 orang (95,20%) dari target 6.000 orang ;
- Rata–rata capaian kinerja sebesar 219,057% kriteria penilaian realisasi kinerja **"Sangat Tinggi"**;
- Tingkat capaian kinerja dari Target akhir priode sebesar 38,58% dari target sebanyak 34.600 Orang terealisasi sampai tahun 2023 sebanyak 13.348 orang.

➢ Capaian Tahun 2024

- Capaian kinerja sebesar 5.894 orang (90,68%) dari target 6.500 orang ;
- Rata–rata capaian kinerja sebesar 185,71% kriteria penilaian realisasi kinerja **"Sangat Tinggi"**;
- Tingkat capaian kinerja dari Target akhir priode sebesar 55,61% dari target sebanyak 34.600 Orang terealisasi sampai tahun 2024 sebanyak 19.242 orang.

Adapun kegiatan yang mendukung program diatas adalah:

1) Kegiatan Penyadaran, Pemberdayaan, dan Pengembangan Pemuda dan Kepemudaan Terhadap Pemuda Pelopor Kabupaten/ Kota, Wirausaha Muda Pemula, dan Pemuda Kader Kabupaten/ Kota;
   - ➢ Tahun 2021 dengan capaian kinerja sebanyak 44 orang (100%) dari target 44 orang;
   - ➢ Tahun 2022 dengan capaian kinerja sebanyak 104 orang (146,4%) dari target 71 orang;
   - ➢ Tahun 2023 dengan capaian kinerja sebanyak 215 orang (716,67%) dari target 30 orang;
   - ➢ Tahun 2024 dengan capaian kinerja sebanyak 390 orang (650%) dari target 60 orang;

- Target capaian pada akhir priode sebanyak 325 Orang maka realisasi hingga tahun 2024 sebesar 231,69% (753 orang).

Adapun sub kegiatan yang mendukung kegiatan ini adalah:

a) Koordinasi, Sinkronisasi dan Penyelenggaraan Peningkatan Kapasitas Daya Saing Pemuda Pelopor;
   - Tahun 2021 tidak ada target karena masih RENSTRA Periode 2016 – 2021 dengan indikator dan target yang berbeda;
   - Tahun 2022 dengan capaian kinerja sebesar 33 orang (200%) dari target 15 orang;
   - Tahun 2023 dengan capaian kinerja sebesar 185 orang (186%) dari target 15 orang;
   - Tahun 2024 dengan capaian kinerja sebesar 26 orang (86,67%) dari target 30 orang;
   - Target capaian pada akhir priode sebanyak 120 Orang maka realisasi hingga tahun 2024 sebesar 55,33% (244 orang).

b) Koordinasi, Sinkronisasi dan Penyelenggaraan Peningkatan Kapasitas Daya Saing Wira Usaha Pemula.
   - Tahun 2021 tidak ada target karena masih RENSTRA Periode 2016 – 2021 dengan indikator dan target yang berbeda;
   - Tahun 2022 dengan capaian kinerja sebesar 50 orang (333,33%) dari target 15 orang;
   - Tahun 2023 dengan capaian kinerja sebesar 30 orang (200%) dari target 15 orang;
   - Tahun 2024 dengan capaian kinerja sebesar 364 orang (1.213,33%) dari target 30 orang;
   - Target capaian pada akhir priode sebanyak 120 Orang maka realisasi hingga tahun 2024 sebesar 370% (444 orang).

2. PROGRAM PENGEMBANGAN KAPASITAS KEPRAMUKAAN;
   - Tahun 2021
     - Capaian kinerja pada tahun 2021 sebesar 100%;

- Rata–rata capaian kinerja sebesar 100% kriteria penilaian realisasi kinerja **"Sangat Tinggi"**;
- Tingkat capaian kinerja dari Target akhir priode sebesar 100%.

➢ Tahun 2022
- Capaian kinerja pada tahun 2022 sebesar 100%;
- Rata–rata capaian kinerja sebesar 100% kriteria penilaian realisasi kinerja **"Sangat Tinggi"**;
- Tingkat capaian kinerja dari Target akhir priode sebesar 100%.

➢ Tahun 2023
- Capaian kinerja pada tahun 2023 sebesar 100%;
- Rata–rata capaian kinerja sebesar 100% kriteria penilaian realisasi kinerja **"Sangat Tinggi"**;
- Tingkat capaian kinerja dari Target akhir priode sebesar 100%.

➢ Tahun 2024
- Capaian kinerja pada tahun 2024 sebesar 100%;
- Rata–rata capaian kinerja sebesar 100% kriteria penilaian realisasi kinerja **"Sangat Tinggi"**;
- Tingkat capaian kinerja dari Target akhir priode sebesar 100%.

Adapun kegiatan yang mendukung program diatas adalah:

1) Kegiatan Pembinaan dan Pengembangan Kapasitas Kepramukaan.
   - ➢ Tahun 2021 tidak ada target karena masih RENSTRA Periode 2016 – 2021 dengan indikator dan target yang berbeda;
   - ➢ Tahun 2022 s.d 2023 tidak ada target hanya mengikuti atau berpartisipasi pada setiap kegiatan kepramukaan;
   - ➢ Tahun 2024 dengan capaian kinerja sebesar 107 orang (713,33%) dari target 15 orang;
   - ➢ Target capaian pada akhir priode sebanyak 45 Orang maka realisasi hingga tahun 2024 sebesar 237,78% (107 orang).

Adapun sub kegiatan yang mendukung kegiatan ini adalah:

a. Penyelenggaraan Kegiatan Kepramukaan Tingkat Daerah
   - Tahun 2021 capaian kinerja 100% (1 laporan) dari target 1 laporan;
   - Tahun 2022 capaian kinerja 100% (1 laporan) dari target 1 laporan;
   - Tahun 2023 capaian kinerja 100% (1 laporan) dari target 1 laporan;
   - Tahun 2024 capaian kinerja 100% (1 laporan) dari target 1 laporan;
   - Target capaian pada akhir priode sebanyak 6 Laporan terealisasi sampai dengan 2024 sebesar 66,67%(4 laporan).

C. Realisasi Kinerja Tahun Ini Dengan Standar Nasional.

Keterkaitan dengan target standar nasional yaitu Indeks Pembangunan Pemuda dengan target RPJMN 2024 mencapai 57,67%. Indeks Pembangunan Pemuda (IPP) dengan lima domain yaitu pendidikan, kesehatan dan kesejahteraan, kesempatan dan lapangan kerja, kepemimpinan dan partisipasi, serta gender dan diskriminasi.

Terkait Indikator target pada Dinas Pariwisata, Kepemudaan dan Olahraga Kab. Tanjung Jabung Barat dengan melaksanakan program dan kegiatan adalah Pemuda Pelopor dan Pemuda Wirausaha. Pada tahun 2024 kegiatan Wirausaha adalah workshop bagi pemuda wirausaha maupun pemuda yang aktif pada organisasi kepemudaan. Hal tersebut belum mampu mendukung pencapaian target nasional. Namun pemuda yang berwirausaha di Kabupaten Tanjung Jabung Barat sebanyak 8.747 orang dari jumlah pemuda Kab. Tanjung Jabung Barat sebanyak 81.086 orang (data capil tahun 2024).

Kegiatan yang dilakasanakan Dinas parpora Kab. Tanjung Jabung Barat, dari 5 Domain IPP tersebut implementasinya adalah kepemimpinan dan partisipasi. Namun belum secara signifikan dapat mendukung target nasional.

D. Analisis penyebab keberhasilan/kegagalan atau peningkatan/penurunan kinerja serta alternative solusi yang telah dilakukan.

- ***Kendala dalam pencapaian target sasaran :***
  - ✓ Berbagai upaya dilakukan dalam pendekatan terhadap organisasi kepemudaan, hal tersebut dikarenakan para pemuda yang berorganisasi masih banyak yang tidak mendaftar legalitasnya ke Kesbangpol sehingga sulit untuk mengetahui perkembangan pemuda dalam organisasi tersebut. Dampaknya para pemuda yang aktif dalam organisasi tersebut tidak dapat diketahui jumlahnya sehingga terkendalanya data yang disampaikan.
  - ✓ Masih rendahnya daya saing kepemudaan untuk berprestasi keluar daerah;
  - ✓ Tidak adanya bantuan sapras dari pemerintah untuk pemuda terkait membuka usaha atau lapangan pekerjaan atas prestasi yang telah diperolehnya;
  - ✓ Tidak adanya Gedung pemuda sebagai tempat wadah pemuda dalam melakukan aktivitas maupun kreatifitas.

- ***Keberhasilan dalam pencapaian target sasaran :***
  - ✓ Pada anggaran perubahan melakukan penambahan kegiatan untuk melaksanakan sosialisasi /workshop terkait kepemudaan;
  - ✓ Melaksanakan kegiatan yang melibat perwakilan pemuda dari beberapa organisasi;
  - ✓ Melakukan pertemuan ataupun pendekatan melalui pertemuan santai.
  - ✓ Berkolaborasi dengan instansi terkait;

- **Solusi yang telah dilakukan:**

  Salah satu tuntutan dunia abad 21 adalah keahlian dalam teknologi dan layanan yang cepat sehingga dapat bertahan dalam persaingan. Hal lain yang dapat menguntungkan dari mengikuti perkembangan adalah adanya kemajuan, peningkatan efektifitas, dan efesiensi kerja. Tetapi ada hal negatif dari mengikuti perkembangan jika tidak bisa dikontrol atau dipilah-pilah yaitu

budaya asing yang masuk ke masyarakat sehingga dapat mengakibatkan ketidak harmonisan masyarakat, kesenjangan mayarakat dan kecemburuan sosial, maka dari itu perlunya sosialisasi terkait kepemudaan untuk para pemuda, khususnya Pemuda Kab. Tanjab Barat. Dinas Pariwisata, Kepemudaan dan Olahraga Kab. Tanjung Jabung Barat memaksimalkan kegiatan dengan melakukan pelatihan dan workshop serta melakukaan pembinaan terhadap organisasi yang telah terdaftar di Kesbangpol Kab. Tanjung Jabung Barat. Selain itu tetap dilakukan pendekatan terhadap organisasi pemuda yang belum terdaftar agar setiap tahun dapat melaporkan keberadaan organisasinya ke Kesbangpol dan selalu bijaksana dalam menjaga stabilitas dan keamanan daerah.

E. Analisis Atas Efesiensi Penggunaan Sumber Daya.

Adapun efesiensi anggaran pada sasaran I sebesar 0,34%, yang dapat dirincikan sebagai berikut :

- Rincian eliminasi Program sebagai berikut:

Tabel 3.1.2
Eliminasi Program Sasaran 1

No	Nama Program	Nilai Effisiensi (Rp.)
1	Program Pengembangan Kapasitas Daya Saing Kepemudaan	44.717.300,-
2	Program Pengembangan Kapasitas Kepramukaan	49.683.000,-
Total Effesiensi		**94.400.300,-**

- Persentase Effesiensi Anggaran

$$\frac{\text{TOTAL EFFESIENSI HASIL ELIMINASI PROGRAM}}{\text{TOTAL ANGGARAN BELANJA NON PEGAWAI}} \times 100\%$$

$$= \frac{\text{Rp. 94.400.300,-}}{\text{Rp. 27.933.208.423,-}} \times 100\% = 0{,}34\%$$

F. Analisis Program/Kegiatan yang menunjang Keberhasilan/ Kegagalan Pencapaian Kinerja.

Terlaksananya program, kegiatan dan sub kegiatan sesuai perencanaan merupakan penunjang dalam mencapai sasaran kinerja, berikut uraian pelaksanaan kegiatan:

1. Program Pengembangan Kapasitas Daya Saing Kepemudaan didukung dengan Kegiatan sebagai berikut:
   1) Kegiatan Penyadaran, Pemberdayaan, dan Pengembangan Pemuda dan Kepemudaan Terhadap Pemuda Pelopor Kabupaten/ Kota, Wirausaha Muda Pemula, dan Pemuda Kader Kabupaten/ Kota, dengan sub kegiatan yaitu:
      - Koordinasi, Sinkronisasi dan Penyelenggaraan Peningkatan Kapasitas Daya Saing Pemuda Pelopor; adapun kegiatannya sebagai berikut:
        - Pengiriman Pemuda Pelopor yang mewakili Kab. Tanjung Jabung Barat ketingkat Provinsi dan lolos ke tingkat Nasional, sebanyak 5 (lima) orang yaitu:
          1. Ardiayansyah, Asal Kecamatan Tebing Tinggi, Bidang SDA : Agama, Sosial dan Budaya (Tingkat Provinsi);

          2. Ismawahyudi, Asal Kecamatan Kuala Betara, Bidang : Pendidikan (Tingkat Provinsi dan Nasional);

          3. Fajriansyah, Asal Kecamatan Tungkal Ilir, Bidang : Sunber Daya Alam,Lingkungan dan Pariwisata (Tingkat Provinsi dan Nasional);

4. Ilham Ihsabia maulana, Asal Kecamatan Muara Papalik, Bidang : Inovasi dan Teknologi (Tingkat Provinsi dan Nasional);

5. Silvi, Asal Kecamatan Tungkal Merlung, Bidang : pangan (Tingkat Provinsi).

Dalam mempersiapkan pengiriman pemuda pelopor tahun 2025, Disparpora Tanjab Barat bekerjasama dengan Forum Pemuda Pelopor Tanjab Barat, membuat terobosan atau inovasi seleksi Pemuda pelopor untuk tahun 2025 dengan sistem jemput bola ke kecamatan - kecamatan di wilayah Kabupaten Tanjab Barat. Dari total keseluruan Kecamatan yang ada di Tanjab Barat, Terbagilah 5 zona yakni Betara dan Kuala Betara, Tungkal Ulu, Batang Asam, Tebing Tinggi, Merlung, Muara Papalik, Renah Mendaluh, Tungkal Ilir, Bram Itam dan Seberang Kota. Sistem seleksi Pemuda pelopor ini ternyata cukup efektif melihat peserta dari berbagai kecamatan cukup banyak dan sangat antusias dengan hasil 85 orang pemuda pemudi yang mengikuti.

- Kegiatan Sumpah Pemuda

  Memperingati sebuah peristiwa penting dalam sejarah kebangsaan indonesia yaitu peristiwa sumpah pemuda tahun 1928. Sebuah peristiwa dimana para pemuda indonesia menyatakan tekad dan kehendak yang kuat untuk bersatu di tengah kenyataan keragaman untuk menghadirkan negara Indonesia, oleh karena itu sungguh tepat momentum peringatan hari sumpah pemuda tahun 2024 ini mengangkat tema maju bersama indonesia raya. Tema ini menyampaikan pesan kepada kita semua untuk meningkatkan dan memajukan berbagai elemen pelayanan kepemudaan hingga mencapai kondisi indonesia yang raya, indonesia yang besar, indonesia yang sejahtera.

  Upacara yang berlangsung di Halaman Kantor Bupati ini bertindak sebagai Inspektur Upacara dalam peringatan Hari Sumpah Pemuda Ke-96 yang mengusung tema "Maju Bersama Indonesia Raya" adalah Pjs Bupati Tanjung Jabung Barat, dr. H. Mhd Fery Kusnadi, Sp.OG, dihadiri oleh Forkopimda, Sekretaris Daerah, para asisten, staf ahli, kepala OPD, kepala bagian Setda, Persit Kartika Chandra Kirana Kodim 0419/Tanjab, Bhayangkari, TP-PKK, dan DWP, serta peserta upacara yang terdiri dari TNI, Polri, ASN, Himpunan Mahasiswa Islam, dan siswa-siswi SMA.

  Membacakan sambutan Menteri Pemuda dan Olahraga Dito Ariotedjo, Pjs Bupati menyampaikan bahwa peringatan Hari Sumpah Pemuda 2024 bertepatan dengan masa transisi pemerintahan baru, yang

diharapkan dapat mengorkestrasi langkah-langkah bangsa menuju pencapaian target pembangunan jangka menengah sebagai fondasi untuk mewujudkan Indonesia Emas 2045. Visi Indonesia Emas tersebut mencakup kemajuan dan kesejahteraan yang lebih tinggi serta peran Indonesia yang semakin kuat di kancah global.

Harapan kepada pemuda untuk lebih berperan dalam pembangunan nasional Indonesia adalah tepat adanya karena pada hakekatnya pemuda adalah pemilik masa depan tantangan melakukan Upaya pengembangan potensi dan keunggulan Pemuda secara besar-besaran dan mengakibatkan seluruh wilayah Indonesia.

- Koordinasi, Sinkronisasi dan Penyelenggaraan Peningkatan Kapasitas Daya Saing Wira Usaha Pemula.

  Adapun Kegiatan yang dilaksanakan sebagai berikut:

  - Pendidikan Training Wirausaha Pemuda Pemula

    Melalui training ini kita berharap dapat menginspirasi para pemuda untuk berani bermimpi, berani bertindak untuk menciptakan peluang usaha yang inovatif dengan bekal ilmu dan keterampilan yang diperoleh melalui training ini, diharapkan kepada para peserta dapat menjadi wirausaha muda yang sukses dan mandiri.

    Penentu kemajuan sebuah bangsa atau daerah yaitu dari sumber daya manusia, pemuda pemudinya yang mempunyai tekad kuat untuk meraih kesuksesan sehingga pemilihan Wirausaha Muda Pemula dan Penggerak Wirausaha berprestasi di tahun ini adalah sebuah proses apresiasi kepada para pemuda yang telah bersedia mengambil keputusan untuk aktif dalam dunia usaha dan telah menunjukkan hasil serta berpotensi untuk berkembang, keaktifan tersebut merupakan atas inisiatif yang mereka miliki, pada dasarnya sudah layak diberikan penghargaan melalui pemilihan ini penghargaan lebih yang diberikan terletak pada prestasi dan kreativitas yang menghasilkan nilai inovasi sehingga diharapkan usaha yang digeluti dapat terus bertahan dan berkelanjutan.

    Untuk meningkatkan pemanfaatan teknologi informasi, guna meningkatkan omset penjualan dengan menyasar konsumen lebih luas, Pemerintah Kabupaten Tanjung Barat melalui Dinas Priwisata Kepemudaan dan Olahraga menggelar pelatihan kewirausahaan pemuda pemula guna mengembangkan potensi keterampilan dan kemandirian pemuda untuk mencapai tujuan pembangunan, yaitu mencetak pemuda yang beriman dan bertaqwa, sehat, kreatif, inovatif, mandiri, demokratis, berdaya saing, memiliki jiwa kepemimpinan serta kewirausahaan.

Adapun tujuan kegiatan ini sebagai berikut:

- Meningkatkan kualitas pemuda dalam berwirausaha guna memajukan daerah kabupaten tanjung jabung barat serta diharapkaan mampu membangkitkan inspirasi stakeholders kewirausahaan di seluruh Indonesia agar dapat meningkatkan moralnya dalam bekerja lebih keras, mambangun dedikasi, dan memperkuat komitmennya dalam melakukan pembinaan kepada wirausaha muda, dan;
- Terbangunnya budaya baru dalam memandang kewirausahaan dalam masyarakat, mengurangi stigma takut gagal dalam berwirausaha, dan muncul semangat dan keyakinan dalam menjalankan usaha sebagai pilihan dalam karir.

Pada kegiatan training kwirausahaan pemuda pemula ini peserta yang mengikuti berjumlah 75 orang yang berasal dari kecamatan, mahasiswa, SMA, Ekrap dan Pemuda Pelopor, sebagai berikut:

No	Nama	Utusan	Jumlah
1		Kec. Tungkal Ilir	1 Orang
2	Kurnia Alfajar	Kec. Bram Itam	1 Orang
3	Khaironi	Kec. Pengabuan	1 Orang
4	M. Khairul Rizki	Kec. Seberang Kota	1 Orang
5	Hafis	Kec. Senyerang	1 Orang
6	Ani Rezka Amelia	Kec. Batang Asam	1 Orang
7	Berkah Saifullah	Kec. Tebing Tinggi	1 Orang
8	Ari Yanto, S. Akum	Kec. Renah Mendaluh	1 Orang
9	Merlisa Ramadhani	Kec. Muara Papalik	1 Orang
10	Indi Meilan	Kec. Tungkal Ulu	1 Orang
11	Silvi	Kec. Merlung	1 Orang
12	Isma Wahyudi	Kec. Kuala Betara	1 Orang
13	Muhammad ridwan	Kec. Betara	1 Orang
14	Yulianti Agusti	IAN An-Nadwah Kuala Tungkal	16 Orang
15	Embun Sagita	IAN An-Nadwah Kuala Tungkal	
16	Santoso	IAN An-Nadwah Kuala Tungkal	
17	M. Reza Ramadhani	IAN An-Nadwah Kuala Tungkal	
18	M. Arbain	IAN An-Nadwah Kuala Tungkal	
19	Zubaidah Safitri	IAN An-Nadwah Kuala Tungkal	
20	Siti Dwi Rifani Harianja	IAN An-Nadwah Kuala Tungkal	
21	Nurjanah	IAN An-Nadwah Kuala Tungkal	

22	Siti Ulafa AFKARI	IAN An-Nadwah Kuala Tungkal	
23	Ayyub Anugrah	IAN An-Nadwah Kuala Tungkal	
24	Nurimadiah	IAN An-Nadwah Kuala Tungkal	
25	Diky Fakhri Ilham	IAN An-Nadwah Kuala Tungkal	
26	Fitriana	IAN An-Nadwah Kuala Tungkal	
27	Alsya Agustina	IAN An-Nadwah Kuala Tungkal	
28	M. Rezky	IAN An-Nadwah Kuala Tungkal	
29	Nur Amalia Hermi	IAN An-Nadwah Kuala Tungkal	
30	Dini Gustiari Tondang,S.Pd	SMA N 1 Tanjab Barat	4 orang
31	Bima Pratama	SMA N 1 Tanjab Barat	
32	Restu Maulana	SMA N 1 Tanjab Barat	
33	Salwa Chika	SMA N 1 Tanjab Barat	
34	Agustian, S. Pd	SMA N 2 Tanjab Barat	4 orang
35	Muhammad Rifaqi	SMA N 2 Tanjab Barat	
36	Muhammad Zulfikri Aldi	SMA N 2 Tanjab Barat	
37	Nadia Zulaika	SMA N 2 Tanjab Barat	
38	Tuti Mustopa Dewi,S.Pd	SMA N 8 Tanjab Barat	4 orang
39	Anggun Aulia	SMA N 8 Tanjab Barat	
40	Luluk Widiyana Anisyatin Aliyah	SMA N 8 Tanjab Barat	
41	Nurfadillah	SMA N 8 Tanjab Barat	
42	Ari Ramadhani, SE	SMK N 1 Tanjab Barat	4 orang
43	Dhea Agustina Berliani	SMK N 1 Tanjab Barat	
44	Nurhasanah	SMK N 1 Tanjab Barat	
45	Nanda Fauziah	SMK N 1 Tanjab Barat	
46	In Mardisyal	SMK N 2 Tanjab Barat	4 orang
47	M.Ramadani	SMK N 2 Tanjab Barat	
48	Muhamamd Kurniawansa	SMK N 2 Tanjab Barat	
49	M.Taufan bambang P.St.Pi	SMK N 2 Tanjab Barat	
50	Angara Pratama Putra	MAN 1 Tanjab Barat	3 orang
51	Fitri Yatu Zannah	MAN 1 Tanjab Barat	
52	Ziva Senja Pratama	MAN 1 Tanjab Barat	
53	Teguh Wardiyah ,S.SH	MAN 2 Tanjab Barat	4 orang
54	Alparisi	MAN 2 Tanjab Barat	
55	Mohd.Wildan Khalid	MAN 2 Tanjab Barat	
56	Kevin Kuriawan	MAN 2 Tanjab Barat	
57	Ade Supriyadi	Komite Ekraf Tanjab Barat	7 Orang
58	Dhamrah	Komite Ekraf Tanjab Barat	
59	Zainuddin	Komite Ekraf Tanjab Barat	
60	Ega Virgiani	Komite Ekraf Tanjab Barat	
61	Rendi Lutfi	Komite Ekraf Tanjab Barat	
62	Sabrina	Komite Ekraf Tanjab Barat	
63	Rudi Chandra	Komite Ekraf Tanjab Barat	
64	Fidya Oktaviani	Pemuda Mandiri	12 Orang
65	Laila Fauziah	Pemuda Mandiri	
66	Eca Setia	Pemuda Mandiri	
67	Jumaida	Pemuda Mandiri	

68	Yunita Safitri	Pemuda Mandiri	
69	Tri Wijaya	Pemuda Mandiri	
70	Abdurahman	Pemuda Mandiri	
71	Nafasya Chaira Maidipa	Pemuda Mandiri	
72	Novia Elviana	Pemuda Mandiri	
73	Khairatunnisa Akmalia Putri	Pemuda Mandiri	
74	Wahyu Rahmat Setiawan	Pemuda Mandiri	
75	Fazriansyah	Pemuda Mandiri	

- Peningkatan Potensi Pemuda mandiri

  Peningkatan kompetensi pemuda mandiri Kabupaten Tanjung Jabung Barat yaitu para pemuda pemudi yang yang berminat dan kesungguuhan untuk mempunyai suatu yang bisa membuat kemajuan untuk dirinya sendiri dan orang yang ada di sekitarnya.

  Materi oleh narasumber bapak Ifwan Adinata dari Universitas Jambi dengan mengajarkan kemampuan skil

membuat konten yang baik, sedangkan bapak Berlian Sentosa dari Ekonomi Kreatif Jambi dengan mengajarkan bagaimana menciptakan bisnis atau peluang usaha.

Adapun peserta yang mengikuti sebanyak 250 orang dari beberapa kecamatan Sekabupaten Tanjung Jabung barat dengan daftar sebagai berikut:

No	Nama	Utusan
1	Muhammad Refaldi Muti	Tungkal Ilir
2	Riko Alfiano	Tungkal Ilir
3	Ratu Amelia	Tungkal Ilir
4	Radika Zahara	Tungkal Ilir
5	Yunita Rizki Amanda	Tungkal Ilir
6	Dwi Setiawan	Tungkal Ilir
7	Reza Syaputra	Tungkal Ilir
8	Misnawati	Tungkal Ilir
9	M. Arif Miftahur Rahman	Tungkal Ilir
10	Ahmad Mutahar	Tungkal Ilir
11	Ahmad Syukri	Tungkal Ilir
12	Siti Zuhratun Nisa	Tungkal Ilir
13	Syahrullah	Tungkal Ilir
14	Wahyu Dirhamsyah	Tungkal Ilir
15	Syifika Sfsari Ariestha	Tungkal Ilir
16	Nurul Amelia Suhaila	Tungkal Ilir
17	Afdulah Arfan Juanda	Tungkal Ilir
18	Ilham Saputra	Tungkal Ilir
19	Ayasha Dili Zhra	Tungkal Ilir
20	Dea Amanda	Tungkal Ilir
21	Fahrozi Ahmad	Tungkal Ilir
22	Hasanudin	Tungkal Ilir
23	Bima Dwi Cahyo	Tungkal Ilir
24	M. Zaky	Tungkal Ilir
25	Marpuah	Tungkal Ilir
26	M. Khairul Zikri	Tungkal Ilir
27	Sariwangi	Tungkal Ilir
28	Maisarah	Tungkal Ilir
29	Jumaida.A. Md	Tungkal Ilir
30	Sintya Paramita	Tungkal Ilir
31	Siti Halimah	Tungkal Ilir
32	Elly Yani Afnida	Tungkal Ilir
33	M. Reyhan	Tungkal Ilir
34	Agung Pratama	Tungkal Ilir
35	Anisa Afriyanti	Tungkal Ilir
36	Ivon Anggraini	Tungkal Ilir
37	Dea Futri Anggraini	Tungkal Ilir
38	Nabila Wulandari	Tungkal Ilir
39	Ramadi Arbi.H	Tungkal Ilir
40	M. Yusuf	Tungkal Ilir
41	Ria Wardana	Seberang Kota
42	Nur Sehat	Seberang Kota
43	Salmah	Seberang Kota
44	Mila Sari	Seberang Kota
45	Lina Hrtati	Seberang Kota
46	Awan Suhendra	Seberang Kota
47	Khairatunnisa Akmali Putri	Seberang Kota
48	Delilah Asiah Njwa	Seberang Kota
49	M. Taufik	Seberang Kota
50	Ddidi Yansyah	Seberang Kota

51	Surya Ansori	Seberang Kota
52	Yolanda Maulana Putri	Seberang Kota
53	Imam Sudarto	Seberang Kota
54	Sampoerna	Seberang Kota
55	Huswatun Hasanah	Seberang Kota
56	Afrizal	Bram Itam
57	M. Mardiyansah	Bram Itam
58	Nurul Saputra	Bram Itam
59	Faidun Niam Alhamdani	Bram Itam
60	Kurnia Al- Fajar	Bram Itam
61	Muhammad Akbar	Bram Itam
62	M. Tarmizi Taher	Bram Itam
63	M. Azharul Azizi	Bram Itam
64	Mihammad Ilham Fahrozi	Bram Itam
65	Ahmad Hafizul Amin	Bram Itam
66	M. Talabul Hilmi	Bram Itam
67	Heriyanto	Bram Itam
68	Maulana Asyarif	Bram Itam
69	Doni Ramadhani	Bram Itam
70	Asmar	Bram Itam
71	Nurul Istiqomah	Betara
72	Novia Elviana	Betara
73	Supriyanto	Betara
74	Mutiara Inda Lestari	Betara
75	Nurimadiah	Betara
76	Putri Nadillah Puspitasari	Betara
77	Edi Susilo	Betara
78	Siti Fatimah	Betara
79	Ihsan Rafki	Betara
80	Asitka Yuliana Saputri	Betara
81	Nur Aini	Betara
82	Ardiyan Eka Saputra	Betara
83	Bayu Irawan	Betara
84	Ishal Al Gifari	Betara
85	Khairul Amin	Betara
86	M. Rahman Maulana	Kuala Betara
87	M. Irham	Kuala Betara
88	Ibnu Fahri	Kuala Betara
89	Fiky Saputra	Kuala Betara
90	Mubarak Abdul Ghofur	Kuala Betara
91	Rizka Al Hikmah	Kuala Betara
92	Niat Danianti	Kuala Betara
93	Zainurrohman	Kuala Betara
94	Novi Fitria	Kuala Betara
95	Miftahul Huda	Kuala Betara
96	M. Mazduki	Kuala Betara
97	Rahma Nur Ulpiani	Kuala Betara
8	Kurniati	Kuala Betara
99	S. Asiah	Kuala Betara
100	Nur Sima	Kuala Betara
101	Rahmat Hidayat	Tungkal Ulu
102	Rigo Agustian	Tungkal Ulu
103	Luthfi Dana Mahendra	Tungkal Ulu
104	Muhammad Nur Iman	Tungkal Ulu
105	Ramad Agung Ramadhan	Tungkal Ulu
106	Rian Prayogi	Tungkal Ulu
107	Ispar Hidayat	Tungkal Ulu
108	Dimas Dani Dermawan	Tungkal Ulu
109	Uci Irawan	Tungkal Ulu
110	Rade Kriswura	Tungkal Ulu
111	Dwi Rizki Amanda	Tungkal Ulu
112	Irsan Saputra	Tungkal Ulu
113	Arif Nurahman	Tungkal Ulu
114	Rahmat Maulana	Tungkal Ulu

115	Erik Firmansyah	Tungkal Ulu
116	Nanda Raja	Tungkal Ulu
117	Iksan Redi	Tungkal Ulu
118	Usman Wahyudi	Tungkal Ulu
119	Ahmad Darul Fikri	Tungkal Ulu
120	Boni Kurniawan	Tungkal Ulu
121	Iqbal Kotib	Tungkal Ulu
122	Albert Saputra	Tungkal Ulu
123	Miftahul Rzky	Tebing Tinggi
124	Bobby Kurniawan	Tebing Tinggi
125	M. Isna Hidayatullah	Tebing Tinggi
126	Daista Wuri Permata Sari	Tebing Tinggi
127	Laila Fauziatul Hidayah	Tebing Tinggi
128	Robi Candra Putra	Tebing Tinggi
129	Nindi Laras sati	Tebing Tinggi
130	Resti Ezalia Zaharaha	Tebing Tinggi
131	M. Kurniawan	Tebing Tinggi
132	Kiki Fatkhu Rozokim	Tebing Tinggi
133	Dwi Andika Pratama	Tebing Tinggi
134	Bambang Irawan	Tebing Tinggi
135	Delvi Abdilah	Tebing Tinggi
136	Rama Noviyansyah	Batang Asam
137	Malio Sgalo	Batang Asam
138	Zunaidi Saputra	Batang Asam
139	Azi Agung Purnomo	Batang Asam
140	Bdaruddin Kolaf	Batang Asam
141	Nopan Nofrian	Batang Asam
142	Irwan Saputra	Batang Asam
143	Eca Satria	Batang Asam
144	Yunita Safitri	Batang Asam
145	Hakiki	Batang Asam
146	Heriyanto	Batang Asam
147	Mustofa	Batang Asam
148	Raju Mardandi	Batang Asam
149	Zulmiansyah	Tungkal Ulu
150	Nova	Tungkal Ulu
151	Dady Saputra	Merlung
152	Wahyudi	Merlung
153	Ami Zamri	Merlung
154	Muhaammad Fikriansyah	Merlung
155	Riko Permadi	Merlung
156	Indra Pratama Putra	Merlung
157	Muhammad Iksan	Merlung
158	Oki Setiawan	Merlung
159	Nadila	Merlung
160	Ati Adiyati	Merlung
161	Lusi Riamayanti	Merlung
162	Nur Puspita Ningrum	Merlung
163	Andre Anggara	Merlung
164	Maulana Mahdi	Merlung
165	Riko Putra Sutran	Merlung
166	Nunung Rusmiyanti	Merlung
167	Patria Klis Mahardika	Merlung
168	Saipol Bahri	Merlung
169	Riki Ferdian Saputra	Merlung
170	Ridwan Kurniawan	Merlung
171	Joni Saputra	Muara Papalik
172	Danda Rizky Al Faritisi	Muara Papalik
173	Indra Laksmana NBH	Muara Papalik
174	Handoko Pirnando	Muara Papalik
175	Wilanda	Muara Papalik
176	Slamet Muraja	Muara Papalik
177	Rudi Pratama	Muara Papalik
178	Citra Milna Zusandra	Muara Papalik

179	Priska Eriyana	Muara Papalik
180	Erina Puji Astuti	Muara Papalik
181	Yuyun Wulandari	Muara Papalik
182	Novia Yeni Rahman	Muara Papalik
183	Neni Safitri	Muara Papalik
184	Roma Kosma Dewi	Muara Papalik
185	Diah Sari	Muara Papalik
186	Ariyanto	Renah Mendaluh
187	Aris Andika	Renah Mendaluh
188	Iboy Sandi	Renah Mendaluh
189	Abdi Zahruddin	Renah Mendaluh
190	Adli	Renah Mendaluh
191	Suhaili	Renah Mendaluh
192	Dedi Ariasyah	Renah Mendaluh
193	Rabuan	Renah Mendaluh
194	Yogi Rosandi	Renah Mendaluh
195	Ahmad Ikmal	Renah Mendaluh
196	Andri Ahmad	Renah Mendaluh
197	Dika Berlian	Renah Mendaluh
198	Yospi Andri	Renah Mendaluh
199	Ronaldi	Renah Mendaluh
220	Danil Reza Lino	Renah Mendaluh
201	Hidayat	Pengabuan
202	Tamyizul Fuad	Pengabuan
203	M. Saleh	Pengabuan
204	M. Amin	Pengabuan
205	Muhammad Iqbal	Pengabuan
206	Muhammad Marhata	Pengabuan
207	Rifki Adli	Pengabuan
208	Fitri Hariyati	Pengabuan
209	Indah Fatati Nuryana	Pengabuan
210	Muhammah Shoib	Pengabuan
211	Hardiyanti	Pengabuan
212	Muslaidi	Pengabuan
213	Hafizah	Pengabuan
214	Alin Fuadi Husaini	Pengabuan
215	Listiani	Pengabuan
216	M. Ibnu Hafis	Pengabuan
217	Sala Simah	Pengabuan
218	Jumaiyah	Pengabuan
219	Eva Eliza	Pengabuan
220	Jumaida	Pengabuan
221	Satrio Wicaksono	Pengabuan
222	Irfan Aditiya	Pengabuan
223	Adi Mutiara Rahman	Pengabuan
224	Didi Tarmizi	Pengabuan
225	Rahmadani	Pengabuan
226	Muhammad Baihaki	Pengabuan
227	Zikri Zamzami	Pengabuan
228	Haris Susanto	Pengabuan
229	Riki Kurnia Ahmad	Pengabuan
230	Riman Adila	Pengabuan
231	Dandika Wardana Putra	Senyerang
232	Bimo Bagus Prayudho	Senyerang
233	Sudarmansyah	Senyerang
234	M. Kurniawan	Senyerang
235	Abdul Kadir	Senyerang
236	Akbar	Senyerang
237	Wildan Al Ahmada	Senyerang
238	M. Rido Mardiansyah	Senyerang
239	Ardiyan	Senyerang
240	Ramadana	Senyerang
241	Anjeli Putri	Senyerang
242	Rahma Mutia Mukni	Senyerang

243	Nupinawati	Senyerang
244	Lidya Putri Ermanda	Senyerang
245	Selvi Juniati	Senyerang
246	Sahlani	Senyerang
247	Ana	Senyerang
248	Hafis	Senyerang
249	Segeng Widodo	Senyerang
250	Al- Amin Nurdin Farabi	Senyerang

- Pelatihan Pemuda HMI

  Adapun tujuan kegiatan ini guna meningkatkan pengetahun dan wawasan tentang organisasi kepemudaan dan menjadi wadah bagi para intelektual untuk memiliki peran penting dalam berbagai bidang, baik di tingkat kabupaten, kota, hingga tingkat nasional. HMI memiliki peran strategis dalam mencetak generasi muda yang tidak hanya cerdas, tetapi juga berakhlak mulia dan visioner. Melalui pelatihan ini, diharapkan peserta dapat memperluas wawasan, meningkatkan kemampuan kepemimpinan, serta siap menghadapi tantangan global yang semakin kompleks, Selain itu pentingnya kolaborasi dan pemahaman mendalam terhadap dinamika sosial, politik, dan ekonomi dalam

menghadirkan solusi kreatif serta inovatif bagi permasalahan masyarakat, HMI memiliki potensi besar untuk menjadi agen perubahan, baik dalam aspek intelektual maupun dalam membangun karakter dan kesadaran sosial.

Dari kegiatan yang telah terlaksana ini bisa menjadi wadah bagi para intelektual untuk berhimpun, dan memiliki peran penting dalam berbagai bidang, baik di tingkat kabupaten, kota, hingga tingkat nasional.

2. Program Pengembangan Kapasitas Kepramukaan didukung dengan Kegiatan sebagai berikut:
   1) Kegiatan Pembinaan dan Pengembangan Kapasitas Kepramukaan
      - Penyelenggaraan Kegiatan Kepramukaan Tingkat Daerah.

        Pada kegiatan ini merupakan dana Hibah ke Kwarcab Kab. Tanjab Barat. Adapun penggunaan dana hibah tersebut, sebagai berikut:
        a. Kursus Mahir dasar (KMD) bekerjasama dengan IAI An-Nadwah Kuala Tungkal;
        b. Dianpinsat Cabang Tanjung Jabung Barat;
        c. Rakor Sekretaris Cabang Tanjung Jabung Barat;

d. Kegiatan Hari Pramuka ke-63 Tahun 2024;
e. Kursus Mahir dasar (KMD) bekerjasama dengan Kwarran Tungkal Ulu;
f. Muspanitra Cabang Tanjung Jabung Barat;
g. Musyawarah Puadiklat cabang Tanjung Jabung Barat tahun 2024;
h. Muspanitra Cabang Tanjung Jabung barat;



❖ **CAPAIAN INDIKATOR KINERJA SASARAN 2**

A. Target dan Realisasi Kinerja tahun 2024

Gambar 3.1.2
Capaian Indikator Kinerja Sasaran 2



Indikator untuk **Sasaran 2** adalah **Jumlah Perolehan Medali Tingkat nasional/Regional** terealisasi sebesar 233,33% (21 medali dari target 9 Medali).

Dalam mencapai target pada **sasaran 2** didukung dengan Program/Kegiatan/Sub Kegiatan sebagai berikut:

I. ***PROGRAM PENGEMBANGAN KAPASITAS DAYA SAING KEOLAHRAGAAN***

1. Kegiatan Pembinaan dan Pengembangan Olahraga Pendidikan pada Jenjang Pendidikan yang Menjadi Kewenangan Daerah Kabupaten/ Kota.
   a) Koordinasi, Sinkronisasi dan Pelaksanaan Penyediaan Sarana dan Prasarana Olahraga Kabupaten/ Kota;
2. Kegiatan Penyelenggaraan Kejuaraan Olahraga Tingkat Daerah Kabupaten/ Kota.

   Adapun sub kegiatan yang mendukung kegiatan ini adalah:
   a) Penyelenggaraan Kejuaraan Olahraga Single Event dan Multi Event Tingkat Kab/ Kota;
   b) Partisipasi dan Keikutsertaan dalam Penyelenggaraan Kejuaraan.
3. Kegiatan Pembinaan dan Pengembangan Olahraga Prestasi Tingkat Daerah Provinsi.

a) Pembinaan dan Pengembangan Atlet Berprestasi Kabupaten/ Kota;

b) Pemberian Penghargaan Olahraga Kabupaten/ Kota.

4. Pembinaan dan Pengembangan Olahraga Rekreasi.

a) Penyelenggaraan, Pengembangan dan Pemasalan Festival Olahraga Rekreasi.

B. Perbandingan Realisasi Kinerja Tahun 2021 s.d 2024 serta Target Akhir Prode RENSTRA 2026.

Adapun tingkat capaian ***Sasaran II*** dari tahun 2021 s.d tahun 2024 serta akhir priode sebagai berikut:

1) Realisasi Tahun 2021 sebesar 100% (5 Medali)dari target 5 Medali;
2) Realisasi Tahun 2022 sebesar 766,6% (46 Medali) dari target 6 Medali;
3) Realisasi Tahun 2023 sebesar 413,3% (62 Medali) dari target 15 Medali;
4) Realisasi Tahun 2024 sebesar 233,3% (21 Medali) dari target 9 Medali;
5) Target Pada Akhir Priode sebesar 49 Medali, sampai dengan tahun 2024 telah tercapai 134 Medali (297,8%).

Tabel 3.1.3
Capaian Kinerja Sasaran II
Tahun 2021 s.d 2023

No	Sasaran	Tahun 2021		Tahun 2022		Tahun 2023		Tahun 2024		Akhir Peride Tahun 2026
		Target	Capaian	Target	Target	Target	Target	Target	Target	
1	Jumlah Perolehan Medali Tingkat nasional/ Regional	5 Medali	5 Medali	6 Medali	46 Medali	15 Medali	62 Medali	9 Medali	21 Medali	49 Medali

Berikut rincian perolehan medali tingkat nasional/regional dari tahun 2021 dan 2024 :

Tabel 3.1.4
Perolehan Medali Tk. Nasional/Regional
Tahun 2021

No	Cabor	Kejuaraan	Jumlah Medali	Ket
1	PABERSI	Nasional	1	1 Medali Perak

2	PABSI	Nasional	2	1 Medali Emas &1 Medali Perunggu
3	RENANG	Nasional	2	1 Medali Emas &1 Medali Perunggu
Jumlah			**5**	

Sumber Data: KONI Kab. Tanjab Barat

Tabel 3.1.5
Perolehan Medali Tk. Nasional/Regional
Tahun 2022

No	Cabor	Kejuaraan	Jumlah Medali	Ket
1	TAEKWONDO	Open Sumsel Piala MENPORA	10	6 Medali Emas dan 4 Medali Perak
		Kejurnas Wilayah Sumatera	18	11 Medali Emas, 3 Medali perak dan 4 Medali Perunggu
2	RENANG	Renang Bengkulu Open Swimming Championship Sumatera	1	1 Medali Emas
		Kejuaraan Nasional Akuatik	1	1 Medali Emas
3	PANAHAN	Perpani Kejuaraan Panahan Yogyakarta	3	2 Medali Perak & 1 Medali Perunggu
4	FBTI	Open Competition Se Sumatera Jscc2 Jurai Climbing Competition 1	1	1 Medali Emas
5	PABSI	Kejurnas Pabsi Pupuk Indonesia Cadet Junior	3	3 Medali Emas
6	TINJU	Kejuaraan Nasional Kick Boxing Indonesia	5	5 Medali Perunggu
7	MUAYTHAI	Kejuaraan Event Retromuaythai	1	1 Medali Emas
8	PABERSI	Kejuaraan Nasional PABERSI	3	3 Medali Perunggu
JUMLAH			**46**	

Sumber Data: KONI Kab. Tanjab Barat

Tabel 3.1.6
Perolehan Medali Tk. Nasional/Regional
Tahun 2023

No	Cabor	Kejuaraan	Jumlah Medali	Ket
1	FORKI	Open/Festival Tournament Karate Se	6	3 Emas dan 3 Perunngu

		Sumatera "Piala Dablanal Palembang"		
2	PGSI	Kejuaraan Gulat Junior U20 Tk. Nasional di Jakarta	2	2 Perunggu
3	PABSI	Kejurnas/Pra PON 2023 di Bandung	2	1 Emas dan 1 Perak
4	KBI	Open Turnamen Piala Gubernur Jawa Barat	1	1 Emas
5	PASI	Kegiatan Jabar Open Gubernur	1	1 Perunggu
6	Taekwondo	Kejuaraan Nasional Wilayah 2 Sumatera	8	1 Emas, 4 Perak dan 3 Perunggu
		Bengkulu Open Piala Walikota	8	4 emas dan 4 Perak
		Kejuaraan Everest Taekwondo Chanpionship 2 Piala Kemenpora RI	11	8 Emas dan 3 Perak
7	Sepatu Roda	Open Turnamen Piala Walikota Pariaman	8	3 Emas dan 5 Perak
	Pencat Silat	Kejurnas Pra PON Pencat Silat di Jateng	1	1 Emas
8	PRSI	Indonesia Open Aquatic Championship di Jakarta	4	1 Emas, 2 Perak dan 1 Perunggu
9	ISSI	Batapa Criterium 2023 di Kota payukumbuh	1	1 Perunggu
10	PERTINA	Kejuaraan Timur Se Sumbagsel Piala Intan Cup Lampung	9	1 emas, 1 Perak dan 7 Perunggu
JUMLAH			**62**	

Sumber Data: KONI Kab. Tanjab Barat

Tabel 3.1.7
Perolehan Medali Tk. Nasional/Regional
Tahun 2024

No	Cabor	Kejuaraan	Jumlah Medali	Ket
1	Sepeda Sport	Kejuaraan Nasional Tahun 2024 di batam Kepulauan Riau 19 s/d 24 Juni 2024	2 Medali	1 Perak dan 1 Perunggu
2	Gulat	Keajuaraan Nasional Open Tournamen Gulat Piala Walikota Pada CUP IV Tahun 2024 di Kota Padang Tanggal 20 s/d Juni 2024	3 Medali	3 Perunggu
3	Wushu	Kejurnas Wushu Taolu	2	1 Emas dan 1

		Open Turnamen Championship 2024 di GOR Tenis Indoor Gelora Senayan Jakarta Pada Tanggal 01 s/d 07 Juli 2024	Medali	Perunggu
4	Gulat	Kejuaraan Gulat U-17 Walikota Binjai Cup Tahun 2024 Pada Tanggal 11 s/d 13 september di Gor Kota Binjai - Sumatra Utara	4 Medali	3 Perak dan 1 Perunggu
5	Angkat Berat	Pekan Olahraga Nasional (PON) XXI/2024 Aceh-Sumut Pada Tanggal 9-20 September 2024	1 Medali	1 Perunggu
6	Angkat Besi	Pekan Olahraga Nasional (PON) XXI/2024 Aceh-Sumut Pada Tanggal 9-20 September 2024	1 Medali	1 Perak
7	Panahan	atam Open Archery Championship II 024 di lapangan Panahan Vitka Archery Range,Tiban,Batam Pada Tanggal 24 s/d 30 September 2024	6 Medali	2 Emas dan 4 Perunggu
8	Renang	Pekan Olahraga Nasional (PON) XXI/2024 Aceh-Sumut Pada Tanggal 9-20 September 2024	1 Medali	1 Perunggu
9	Catur	Kejurnas Catur junior 2024 ke 44 di balai Besar Penjamin Mutu Pendidikan Vokasi Bisnis san Pariwisata (BBPPMPV Bisnis dan Pariwisata) Jalan Raya Purung Km. 22-23 Bojongsari, Depok 16516 Pada Tanggal 08 s/d 15 November 2024	1 Medali	1 Perunggu
JUMLAH			**21**	

Sumber Data: KONI Kab. Tanjab Barat

Berdasarkan evaluasi RENSTRA 2021-2026 (Lampiran II) tahun pertama rata -rata tingkat capaian program dalam mencapai sasaran II, dapat diuraikan sebagai berikut:

1. PROGRAM PENGEMBANGAN KAPASITAS DAYA SAING KEOLAHRAGAAN.

- Capaian Tahun 2021
  - Capaian kinerja sebanyak 51 Medali (127,5%) dari target 40 Medali;

    Adapun Cabor yang mendapat medali sebagai berikut:

Tabel 3.1.8
Perolehan Medali
Tk. Provinsi dan Nasional/Regional
Tahun 2021

No	Cabor	Kejuaraan	Jumlah Medali	Ket
1	FORKI	Tk.Daerah	6	1 Medali Perak & 5 Medali Perunggu
2	BULU TANGKIS	Tk.Daerah	5	1 Medali Emas & 4 Medali Perunggu
3	TAEKWONDO	Tk.Daerah	20	3 Medali Emas, 7 Medali Perak & 10 Medali Perunggu
4	SENAM	Tk.Daerah	7	2 Medali Emas, 2 Medali Perak & 3 Medali Perunggu
5	PABERSI	Nasional	1	1 Medali Perak
6	PABSI	Nasional	2	1 Medali Emas &1 Medali Perunggu
7	FPTI	Tk.Daerah	3	2 Medali Emas & 1 Medali Perunggu
8	RENANG	Nasional	2	1 Medali Emas &1 Medali Perunggu
9	PANAHAN	Tk.Daerah	3	1 Medali Emas & 2 Medali Perunggu
10	WUSHU	Tk.Daerah	2	2 Medali Emas
Jumlah			**51**	

Sumber Data: KONI Kab. Tanjab Barat

  - Rata–rata capaian kinerja sebesar 16,24% kriteria penilaian realisasi kinerja **"Sangat Rendah"**;
  - Tingkat capaian kinerja dari Target akhir priode sebesar 28,3% dari target 180 Medali dan terealisasi sebanyak 51 Medali.

- Capaian Tahun 2022
  - Capaian kinerja sebanyak 313 Medali (782,5%) dari target 40 Medali;

Tabel 3.1.9
Perolehan Medali Perolehan Medali
Tk. Provinsi dan Nasional/Regional
Tahun 2022

No	Cabor	Kejuaraan	Jumlah Medali	Ket
1.	TAE KWON DO INDONESIA	Provinsi	39	11 Medali Perak, 18 Medali Perak & 10 Medali Perunggu
		Nasioal/Regional	29	17 Medali Emas, 8 Medali Perak & 4 Medali Perunggu
2.	FORKI (Persatuan Olahraga Karatedo Seluruh Indonesia)	Provinsi	13	3 Medali Emas, 4 Medali Perak & 6 Medali Perunggu
3.	PBSI (Persatuan Bulutangkis Seluruh Indonesia)	Provinsi	9	3 Medali Emas, 3 Medali Perak & 3 Medali Perunggu
4.	IPSI (Ikatan Pencak Silat Seluruh Indonesia)	Provinsi	13	2 Medali Emas, 4 Medali Perak & 7 Medali Perunggu
5.	PERBASI (Persatuan Bola Basket Seluruh Indonesia)	Provinsi	2	1 Medali Emas & 1 Medali Perunggu
6.	PERSETASI (Persatuan Sepak Takraw Seluruh Indonesia)	Provinsi	1	1 Medali Perak
7.	PSSI (Persatuan Sepak Bola Seluruh Indonesia)	Provinsi	1	1 Medali Perunggu
8.	ISSI (Ikatana Sepada Seluruh Indonesia)	Provinsi	2	2 Medali Perunggu
9.	FPTI(Federasi Panjat Tebing Seluruh indonesia)	Provinsi	8	4 Medali Emas, 2 Medali Perak & 2 Medali Perunggu
	RENANG (PRSI)	Nasional/Regional	1	1 Medali Emas
10.	PRSI (Persatuan Renang Seluruh Indonesia)	Nasional/Regional	1	1 Medali Emas
11.	PASI (Persatuan Atletik Seluruh Indonesia)	Provinsi	23	5 Medali Emas, 9 Medali Perak & 9 Perunggu

12.	POBSI (Persatuan Olahraga Billyard Seluruh Indonesia)	Provinsi	4	2 Medali Perak & 2 Medali Perunggu
13.	GABSI (Gabungan Bridge Seluruh Indonesia)	Provinsi	3	1 Medali Emas & 2 Medali Perunggu
	PANAHAN (PERPANI)	Nasional/Regional	1	1 Medali Perunggu
14.	PERPANI (Persatuan Panahan Nasional Indonesia)	Provinsi	1	1 Medali Perunggu
	SEPATU RODA (PORSEROSI)	Nasional/Regional	2	2 Medali Perak
15.	PERCASI (Persatuan Catur Seluruh Indonesia)	Provinsi	20	9 Medali Emas, 3 Medali Perak & 8 medali Perunggu
16.	PERSEROSI (Federasi Olahraga Sepatu Roda Indonesia)	Provinsi	13	5 Medali Emas, 6 Medali Perak & 2 Medali Perunggu
17.	FOPI (Federasi Olahraga Petanque Indonesia)	Provinsi	4	1 Medali Emas & 3 Medali Perunggu
18.	PABERSI (Persatuan Angkat Besi Seluruh Indonesia)	Provinsi	26	12 Medali Emas, 5 Medali Perak & 9 Medali Perunggu
		Nasional/Regional	3	3 Medali Perunggu
19.	IMI (Ikatan Motor Indonesia)	Provinsi	2	1 Medali Perak & 1 Medali Perunggu
20.	PABSI (Persatuan Angkat Berat Seluruh Indonesia)	Provinsi	2	1 Medali Emas & 1 Medali Perunggu
		Nasional/Regional	3	3 Medali Emas
21.	PERSANI (Persatuan Senam Indonesia)	Provinsi	11	2 Medali Emas, 5 Medali Perak & 4 Medali Perunggu
22.	PBFI (Persatuan Binaraga Fitnes Indonesia)	Provinsi	1	1 Medali Emas
23.	KBI (Kick Boxing Indonesia)	Provinsi	10	5 Medali Emas & 5 Medali Perunggu
		Nasional/Regional	5	5 Medali Perunggu
24.	PELTI (	Provinsi	1	1 Medali

	Persatuan Lawn Tennis Indonesia)			Perunggu
25.	MI (Muaythai Indonesia)	Provinsi	9	2 Medali Emas, 4 Medali Perak & 3 Medali Perunggu
		Nasional/Regional	1	1 Medali Emas
26.	PJSI (Persatuan Judo Seluruh Idonesia)	Provinsi	7	2 Medali Emas, 3 Medali Perak & 2 Medali Perunggu
27.	WI (Wushu Indonesia)	Provinsi	14	2 Medali Emas, 5 Medali Perak & 7 Medali Perungu
28.	PTMSI (Persatuan Tenis Meja Seluruh Indonesia)	Provinsi	1	1 Medali Perak
29.	PERTINA (Persatuan Tinju Nasional)	Provinsi	3	1 Medali Perak & 2 Medali Perunggu
30.	KODRAT (Keluarga Olahraga Tarung Derajat)	Provinsi	7	2 Medali Perak & 5 Medali Perunggu
31.	PODSI (Persatuan Olahraga Dayung Seluruh Indonesia)	Provinsi	17	5 Medali Emas, 12 Medali Perunggu
Jumlah			**313**	

- Rata–rata capaian kinerja sebesar 170,6% kriteria penilaian realisasi kinerja **"Sangat Tinggi"**;
- Tingkat capaian kinerja dari Target akhir priode sebesar 173,8% dari target 180 Medali dan terealisasi sebanyak 313 Medali.

➢ Capaian Tahun 2023

- Capaian kinerja sebanyak Medali 302 Medali dari target 10 Medali;

Tabel 3.1.10
Perolehan Medali Perolehan Medali
Tk. Provinsi dan Nasional/Regional
Tahun 2023

No	Cabor	Kejuaraan	Jmh Medali	Ket
1.	TAEKWON DO INDONESIA	Provinsi	5	2 Medali Perak, & 3 Medali

				Perunggu
		Nasioal/ Regional	27	13 Medali Emas, 11 Medali Perak & 3 Medali Perunggu
2.	FORKI (Persatuan Olahraga Karatedo Seluruh Indonesia)	Provinsi	6	3 Medali Emas & 3 Medali Perunggu
		Nasioal/ Regional	19	6 Medali Emas, 6 Medali Perak & 7 Medali Perunggu
3.	PBSI (Persatuan Bulutangkis Seluruh Indonesia)	Provinsi	10	1 Medali Emas, 2 Medali Perak & 7 Medali Perunggu
4.	IPSI (Ikatan Pencak Silat Seluruh Indonesia)	Provinsi	9	1 Medali Emas, 2 Medali Perak & 6 Medali Perunggu
		Nasioal/ Regional	1	1 Medali Emas
5.	PERBASI (Persatuan Bola Basket Seluruh Indonesia)	Provinsi	1	1 Medali Emas
6.	PERSETASI (Persatuan Sepak Takraw Seluruh Indonesia)	Provinsi	4	3 Medali Perak dan 1 Medali Perunggu
7.	PSSI (Persatuan Sepak Bola Seluruh Indonesia)	Provinsi	1	1 Medali Perak
8.	ISSI (Ikatana Sepada Seluruh Indonesia)	Provinsi	4	1 Medali Emas, 2 Medali Perak & 1 Medali Perunggu
		Nasioal/ Regional	1	4 Medali Perunggu
9.	FPTI(Federasi Panjat Tebing Seluruh indonesia)	Provinsi	5	4 Medali Perak & 1 Medali Perunggu
10	PRSI (Persatuan Renang Seluruh Indonesia)	Provinsi	15	11 Medali Emas, 2 Medali Perak & 2 Medali Perunggu
		Nasioal/ Regional	4	1 Medali Emas, 2 Medali Perak & 1 Medali Perunggu
11	PASI (Persatuan Atletik Seluruh Indonesia)	Provinsi	13	2 Medali Emas, 7 Medali Perak & 4 Perunggu
		Nasioal/ Regional	1	1 Medali Perunggu

12	POBSI (Persatuan Olahraga Billyard Seluruh Indonesia)	Provinsi	4	1 Medali Emas, 2 Medali Perak dan 1 Medali Perunggu
13	GABSI (Gabungan Bridge Seluruh Indonesia)	Provinsi	3	1 Medali Emas & 2 Medali Perak
14	PANAHAN (PERPANI)	Provinsi	3	1 Medali Emas, 1 Medali Perak dan 1 Medali Perunggu
15	SEPATU RODA (PORSEROSI)	Provinsi	1	1 Medali Perunggu
		Nasional/Regional	8	3 Medali Emas, 3 Medali Perak dan 2 Medali Perunggu
16	PERCASI (Persatuan Catur Seluruh Indonesia)	Provinsi	7	1 Medali Emas, 4 Medali Perak & 2 medali Perunggu
17	FOPI (Federasi Olahraga Petanque Indonesia)	Provinsi	2	1 Medali Perak & 1 Medali Perunggu
18	PABERSI (Persatuan Angkat Besi Seluruh Indonesia)	Provinsi	7	3 Medali Emas, 3 Medali Perak & 1 Medali Perunggu
		Nasional/Regional	2	1 Medali Emas dan 1 Perak
19	IMI (Ikatan Motor Indonesia)	Provinsi	2	2 Medali Perunggu
20	PABSI (Persatuan Angkat Berat Seluruh Indonesia)	Provinsi	16	12 Medali Emas, 1 Medali Perak & 3 Medali Perunggu
21	PERSANI (Persatuan Senam Indonesia)	Provinsi	10	1 Medali Emas, 5 Medali Perak & 5 Medali Perunggu
22	PBFI (Persatuan Binaraga Fitnes Indonesia)	Provinsi	2	1 Medali Emas dan 1 Medali Perunggu
23	KBI (Kick Boxing Indonesia)	Provinsi	6	5 Medali Emas & 1 Medali Perunggu
		Nasional/Regional	1	1 Medali Perunggu
24	MI (Muaythai Indonesia)	Provinsi	10	2 Medali Emas, 1 Medali Perak & 7 Medali Perunggu
25	PJSI (Persatuan Judo Seluruh Idonesia)	Provinsi	4	4 Medali Perunggu
26	WI (Wushu Indonesia)	Provinsi	14	4 Medali Emas, 2 Medali Perak

				& 8 Medali Perungu
27	PERTINA (Persatuan Tinju Nasional)	Provinsi	4	4 Medali Perak
		Nasional/Regional	9	1 Medali Emas, 1 Medali Perak & 7 Medali Perungu
28	KODRAT (Keluarga Olahraga Tarung Derajat)	Provinsi	6	2 Medali Perak & 4 Medali Perunggu
29	PODSI (Persatuan Olahraga Dayung Seluruh Indonesia)	Provinsi	14	3 Medali Perak dan 11 Medali Perunggu
30	PGSI (Persatuan Gulat Seluruh Indonesia)	Provinsi	11	1 Medali Emas, 3 Medali Perak & 7 Medali Perunggu
		Nasioal/ Regional	2	2 Medali Perunggu
31	PDBI (Persatuan Drum Band Seluruh Indonesi)	Provinsi	12	17 Medali Emas, 4 Medali Perak & 1 Medali Perunggu
32	PCI (Persatuan Criket Indonesia)	Provinsi	4	1 Medali Emas & 3 Medali Perunggu
33	Persatuan Getbal Seluruh Indonesia Seluruh Indonesia	Provinsi	3	2 Medali Emas & 1 Medali Perunggu
34	FERKUSHI (Federasi *Kurash* I ndonesia)	Provinsi	7	1 Medali Emas, 3 Medali Perak & 3 Medali Perunggu
35	ESI (Esports Indonesia)	Provinsi	2	2 Medali Perunggu
Jumlah			**302**	

- Rata–rata capaian kinerja sebesar 170,6% kriteria penilaian realisasi kinerja **"Sangat Tinggi"**;
- Tingkat capaian kinerja dari Target akhir priode sebesar 370% dari target 180 Medali terealisasi sebanyak 666 Medali.

➢ Capaian Tahun 2024

- Capaian kinerja sebanyak Medali 146 Medali dari target 40 Medali;

Tabel 3.1.11
Perolehan Medali Perolehan Medali
Tk. Provinsi dan Nasional/Regional
Tahun 2024

No	Cabor	Kejuaraan	Jmh Medali	Ket
1	Karate	Provinsi	33 Medali	8 Emas, 13 Perak dan 12 Perunggu
2	Balap Motor	Provinsi	8 Medali	5 Emas, 2 Perak dan 1 Perunggu
3	Atletik	Provinsi	5 Medali	3 Emas, 1 Perak dan 1 Perunggu
4	Taekwondo	Provinsi	37 Medali	10 Emas, 10 Perak dan 17 Perunggu
5	Panjat Tebing	Provinsi	3 Medali	3 Perunggu
6	Futsal	Provinsi	1 Medali	1 Perunggu
7	Tinju	Provinsi	9 Medali	3 Emas, 3 Perak dan 3 Perunggu
8	Bulu Tangkis	Provinsi	2 Medali	2 Perunggu
9	Pencak Silat	Provinsi	4 Medali	1 Emas dan 3 Perak
10	Sepak Takraw	Provinsi	9 Medali	3 Perak dan 6 Perunggu
11	Sepak Bola	Provinsi	1 Medali	1 Perunggu
12	Senam	Provinsi	13 Medali	5 Emas, 4 Perak dan 4 Perunggu
13	Sepeda Sport	Nasional/ Regional	2 Medali	1 Perak dan 1 Perunggu
14	Gulat	Nasional/ Regional	7 Medali	3 Perak dan 4 Perunggu
15	Wushu	Nasional/ Regional	2 Medali	1 Emas dan 1 Perunggu
16	Angkat Berat	Nasional/ Regional	1 Medali	1 Perunggu
17	Angkat Besi	Nasional/ Regional	1 Medali	1 Perak
18	Panahan	Nasional/ Regional	6 Medali	2 Emas dan 4 Perunggu
19	Renang	Nasional/ Regional	1 Medali	1 Perunggu
20	Catur	Nasional/ Regional	1 Medali	1 Perunggu
Jumlah			**146**	

- Rata–rata capaian kinerja sebesar 187% kriteria penilaian realisasi kinerja **"Sangat Tinggi"**;
- Tingkat capaian kinerja dari Target akhir priode sebesar 451% dari target 180 Medali terealisasi sebanyak 812 Medali.

Adapun kegiatan yang mendukung program diatas adalah:

1) Kegiatan Pembinaan dan Pengembangan Olahraga Pendidikan pada Jenjang Pendidikan yang Menjadi Kewenangan Daerah Kabupaten/ Kota
   - Tahun 2021 tidak ada target karena masih RENSTRA Periode 2016 – 2021 dengan indikator dan target yang berbeda;
   - Tahun 2022 dengan capaian kinerja sebesar 74% (98,67%) dari target 75%;
   - Tahun 2023 dengan capaian kinerja sebesar 66,7% (88,93%) dari target 75%;
   - Tahun 2024 dengan capaian kinerja sebesar 60,02% (80,03%) dari target 75%;
   - Target capaian pada akhir priode sebesar 75%, jika melihat realisasi yang dari tahun 2022 sampai dengan 2024 terjadi fluktuasi dalam pencapaian target. Hal ini dikarenakan pada tahun 2024 banyaknya atlit muda yang bergabung dibeberapa cabor yang mana untuk kedepannya akan lebih baik dalam ketersediaan atlit. Pembinaan setiap cabor banyak yang terfokus pada penambahan atlit guna persiapan ajang Porprov pada tahun 2026, dimana Kabupaten Tanjung Jabung Barat akan menjadi tuan rumah. Sehingga berkurangnya ajang kompetisi yang diikuti, karena keterbatasan dana.

   Adapun sub kegiatan yang mendukung kegiatan ini adalah:

   a) Koordinasi, Sinkronisasi dan Pelaksanaan Penyediaan Sarana dan Prasarana Olahraga Kabupaten/ Kota.
      - Tahun 2021 tidak ada target karena masih RENSTRA Periode 2016 – 2021 dengan indikator dan target yang berbeda;
      - Tahun 2022 dengan capaian kinerja sebesar 12 Unit (240%) dari target 5 unit;
      - Tahun 2023 dengan capaian kinerja sebesar 34 Unit (16,59%) dari target 205 unit;
      - Tahun 2024 dengan capaian kinerja sebesar 22 Unit (10,73%) dari target 205 unit;

- Target capaian pada akhir priode sebanyak 843 unit maka realisasi hingga tahun 2024 sebanyak 79 unit atau 9,37%.

Tabel 3.1.12
Jumlah Sarana Olahraga
Kabupaten Tanjung Jabung Barat Tahun 2024

No.	KECAMATAN	Gedung Olahraga	Lapangan Olahraga	KET
1	TUNGKAL ILIR	3	15	
2	BETARA	-	11	
3	KUALA BETARA	-	11	
4	BRAM ITAM	-	12	
5	SENYERANG	-	40	
6	PENGABUAN	2	27	
7	TEBING TINGGI	1	2	
8	TUNGKAL ULU	-	2	
9	BATANG ASAM	1	9	
10	MERLUNG	1	2	
11	RENAH MENDALUH	-	2	
12	MUALA PAPALIK	-	-	
13	SEBERANG KOTA	-	10	
JUMLAH TAHUN 2023		**8**	**143**	
JUMLAH TAHUN 2023		**6**	**136**	

2) Kegiatan Penyelenggaraan Kejuaraan Olahraga Tingkat Daerah Kabupaten/ Kota.
   - Tahun 2021 dengan capaian kinerja sebesar 26% (10,47%) dari target 40%;
   - Tahun 2022 dengan capaian kinerja sebesar 61% (24,5%) dari target 40%;
   - Tahun 2023 dengan capaian kinerja sebesar 119% (50%) dari target 42%;

- Tahun 2024 dengan capaian kinerja sebesar 46,18% (20,78%) dari target 42%;
- Target capaian pada akhir priode sebesar 50% maka realisasi hingga tahun 2024 sebesar 89,12% (178,25%).

Adapun sub kegiatan yang mendukung kegiatan ini adalah:

a) Penyelenggaraan Kejuaraan Olahraga Single Event dan Multi Event Tingkat Kab/ Kota.
   - Tahun 2021 tidak ada pelaksanaan karena Pandemic Covid 19 ;
   - Tahun 2022 dengan capaian kinerja sebanyak 6 Dokumen (600%) dari target 1 Dokumen;
   - Tahun 2023 dengan capaian kinerja sebanyak 4 Dokumen (400%) dari target 1 Dokumen;
   - Tahun 2024 dengan capaian kinerja sebanyak 5 Dokumen (500%) dari target 1 Dokumen;
   - Target capaian pada akhir priode sebanyak 5 dokumen maka realisasi hingga tahun 2024 sebanyak 15 Dokumen (300%).

b) Partisipasi dan Keikutsertaan dalam Penyelenggaraan Kejuaraan.
   - Tahun 2021 dan 2022 belum terakomodir sub kegiatan tersebut;
   - Tahun 2023 dengan capaian kinerja sebesar 589 orang (196%) dari target 300 orang;
   - Tahun 2024 dengan capaian kinerja sebesar 227 orang (227%) dari target 100 orang
   - Target capaian pada akhir priode sebanyak 800 orang maka realisasi hingga tahun 2024 sebanyak 886 orang (108,25%).

3) Kegiatan Pembinaan dan Pengembangan Olahraga Prestasi Tingkat Daerah Provinsi.
   - Tahun 2021 dengan capaian kinerja sebanyak 36 Cabor (109%) dari target 33 Cabor;
   - Tahun 2022 dengan capaian kinerja sebanyak 37 cabor (100%) dari target 37 cabor;

- Tahun 2023 dengan capaian kinerja sebanyak 40 cabor (102%) dari target 37 cabor;
- Tahun 2024 dengan capaian kinerja sebanyak 40 cabor (102%) dari target 37 cabor;
- Target capaian pada akhir priode sebesar 37 Cabor maka realisasi hingga tahun 2024 sebesar 102% (40 cabor).

Adapun sub kegiatan yang mendukung kegiatan ini adalah:

a) Pembinaan dan Pengembangan Atlet Berprestasi Kabupaten/ Kota.
   - Tahun 2021 dengan capaian kinerja sebanyak 47 Orang (117%) dari target 40 Orang;
   - Tahun 2022 dengan capaian kinerja sebanyak 210 Orang (525%) dari target 40 Orang;
   - Tahun 2023 dengan capaian kinerja sebanyak 356 Orang (890%) dari target 45 Orang;
   - Tahun 2024 dengan capaian kinerja sebanyak 167 Orang (371,11%) dari target 45 Orang;
   - Target capaian pada akhir priode sebanyak 780 Orang maka realisasi hingga tahun 2024 sebanyak 613 Orang (388,89%).

b) Pemberian Penghargaan Olahraga Kabupaten/ Kota.
   - Tahun 2021 dan 2022 belum terakomodir sub kegiatan tersebut;
   - Tahun 2023 dengan capaian kinerja sebanyak 296 Orang (657%) dari target 45 Orang;
   - Tahun 2024 dengan capaian kinerja sebanyak 132 Orang (165%) dari target 80 Orang;
   - Target capaian pada akhir priode sebanyak 245 Orang maka realisasi hingga tahun 2024 sebanyak 428 Orang (174,69%).

4) Pembinaan dan Pengembangan Olahraga Rekreasi.
   - Tahun 2021 dan 2022 belum terakomodir sub kegiatan tersebut;
   - Tahun 2023 dengan capaian kinerja sebanyak 7 cabor/inorga (116%) dari target 6 cabor;

- Tahun 2024 dengan capaian kinerja sebanyak 10 cabor/inorga (125%) dari target 8 cabor;
- Target capaian pada akhir priode sebesar 12 Cabor/inorga maka realisasi hingga tahun 2024 sebesar 83,3% (8 cabor).

Adapun sub kegiatan yang mendukung kegiatan ini adalah:

a) Penyelenggaraan, Pengembangan dan Pemasalan Festival Olahraga Rekreasi.
   - Tahun 2021 dan 2022 belum terakomodir sub kegiatan tersebut;
   - Tahun 2023 dengan capaian kinerja sebanyak 3 Dokumen (300%) dari target 1 dokumen;
   - Tahun 2024 dengan capaian kinerja sebanyak 7 Dokumen (700%) dari target 1 dokumen;
   - Target capaian pada akhir priode sebanyak 4 dokumen maka realisasi hingga tahun 2024 sebanyak 10 dokumen (250%).

C. Realisasi Kinerja Tahun Ini Dengan Standar Nasional.

Target nasional dalam perolehan medali adalah pada kejuaraan Internasional sedangkan untuk Kabupaten Kab. Tanjung Jabung Barat targetnya adalah meraih prestasi ditingkat Nasional ataupun regional.

Namun kegiatan yang dilaksanakan Dinas parpora Kab, Tanjung Jabung Barat Linear dengan target Nasional. Hanya saja atlit Kabupaten Tanjung Jabung Barat belum mampu ke Tingkat internasional. Namun terus diupayakan dalam prestasi atlit dengan pembinaan atlit, mengikuti kejuaraan provinsi maupun regional dengan tujuan agar mampu ketingkat Nasional.

D. Analisis penyebab keberhasilan/kegagalan atau peningkatan/penurunan kinerja serta alternative solusi yang telah dilakukan.

- ***Kendala dalam pencapaian target sasaran :***
  - ✓ Para Atlit senior sudah pensiun dikarenakan batas usia;
  - ✓ Sebagai atlit berprestasi tidak sebagai karir yang membanggakan atu menjanjikan;
  - ✓ Minimnya kegiatan pembinaan atlit muda;

- ✓ Perlu ditingkatkan kemamapuan atlit muda dalam bersaing dengan mengikuti ajang atau event diberbagai Tingkat.

- ***Keberhasilan dalam pencapaian target sasaran :***
  - ✓ Terus meningkatnya atlit muda untuk bergabung ke cabor binaan Kab. Tanjab Barat;
  - ✓ Meningkatkan koordinasi dengan Organisasi keolahragaan dan Cabor Olahraga agar terus meningkatkan pembinaan terhadap atlit yang berprestasi;
  - ✓ Meningkatkan Kompetensi para pelatih melalui Dana Hibah KONI;
  - ✓ Melaksanakan Event tingkat Kabupaten;
  - ✓ Melaksanakan/Mengikuti Event tingkat Provinsi;
  - ✓ Membangun Sapras Olahraga di setiap kecamatan.

- **Solusi yang telah dilakukan**
  - ✓ Terus melakukan pembinaan terhadap Organisasi Keolahragaan dan Cabang OLahraga agar meningkatkan pelatihan dan penambah atlit – atlit muda untuk dibina;
  - ✓ Cabang Olahraga agar memaksimalkan uang pembinaan untuk mengikuti berbagai event kejuaraan baik tingkat Provinsi Jambi maupun Nasional/Regional.

E. Analisis Atas Efesiensi Penggunaan Sumber Daya.

Adapun efesiensi anggaran pada sasaran II sebesar 4,49%, yang dapat dirincikan sebagai berikut :

- Rincian eliminasi Program sebagai berikut:

Tabel 3.1.13
Eliminasi Program

No	Nama Program	Nilai Effisiensi (Rp.)
1	Program Pengembangan Kapasitas Daya Saing Keolahragaan	1.253.405.447,-
Total Effesiensi		1.253.405.447,-

- Persentase Effesiensi Anggaran

$$\frac{\text{TOTAL EFFESIENSI HASIL ELIMINASI PROGRAM}}{\text{TOTAL ANGGARAN BELANJA NON PEGAWAI}} \times 100\%$$

$$= \frac{\text{Rp. } 1.253.405.447,-}{\text{Rp. } 27.933.208.423,-} \times 100\% = 4,49\%$$

F. Analisis Program/Kegiatan yang menunjang Keberhasilan/ Kegagalan Pencapaian Kinerja.

Pencapaian kinerja pada sasaran ini, atlit Kabupaten Tanjung Jabung Barat mengikuti kejuaraan tingkat daerah maupun nasional/regional.

Terlaksananya program, kegiatan dan sub kegiatan sesuai perencanaan merupakan penunjang dalam mencapai sasaran kinerja, berikut uraian pelaksanaan kegiatan:

I. PROGRAM PENGEMBANGAN KAPASITAS DAYA SAING KEOLAHRAGAAN

1) Pembinaan dan Pengembangan Olahraga Pendidikan pada Jenjang Pendidikan yang Menjadi Kewenangan Daerah Kabupaten/ Kota.

- Pembinaan dan Pengembangan Olahraga Pendidikan pada Jenjang Pendidikan yang Menjadi Kewenangan Daerah Kabupaten/ Kota

  Pada sub kegiatan ini sarana dan prasarana olahraga yang ada di Kabupaten Tanjung Jabung Barat di tahun 2021 bertambah sebanyak 11 unit sapras dan pemeliharaan /peningkatan sapras sebanyak 1 unit sapras, pada tahun 2022 bertambah sebanyak 6 sapras dan pada tahun 2023 sebanyak 24 sapras serta tahun 2024 bertambah sebanyak 22 sapras. Pembangunan sapras ini tersebar di beberapa kecamatan. Ketersedian sapras tersebut untuk mempermudah para atlit daerah untuk latihan, selain itu kita juga bisa memasyarakatkan olahraga dan persiapan sebagai tuan rumah PORPROV 2026.

Tabel 3.1.14
Pembangunan/Pemeliharaan Sapras Olahraga
Tahun 2021

No	Uraian	Kecamatan	Ket
1	Gor patunas	Kec. Tungkal Ilir	Pemeliharaan
2	Lapangan Futsal Rt 03 Desa Bram Itam Kanan	Kec. Bram Itam	Pembangunan
3	Lapangan Badminton Rt 07 Desa Suak Labu	Kec. Kuala Betara	Pembangunan
4	Lapangan Volly Desa Teluk Kulbi	Kec. Betara	Pembangunan
5	Lapangan Futsal Parit 2 Rt 12 Dusun Suka Makmur Desa Bram Itam Kanan	Kec. Bram Itam	Pembangunan
6	Lapangan Voly Jl Suka Mulya Rt 02 Kel Sungai Nibung	Kec.Tungkal Ilir	Pembangunan
7	Lapangan Voly Parit 5 Desa Sungai Kepayang	Kec. Senyerang	Pembangunan
8	Lapangan Voly Rt 01 Parit 1 Palembang	Kec. Sebrang Kota	Pembangunan
9	Lapangan Voly Rt 01 Parit Panglong Kel Mekar Jaya	Kec. Betara	Pembangunan
10	Lapangan Voly Rt 10 Parit Panglong Kel Mekar Jaya	Kec. Betara	Pembangunan
11	Tribun Lapangan Sepak Bola Kel Dusun Kebung	Kec. Batang Asam	Pembangunan
12	Lapangan Voly Rt 02 Desa Sungai Gebar	Kec Kuala Betara	Penyempurnaan

Tabel 3.1.15
Pembangunan/Pemeliharaan Sapras Olahraga
Tahun 2022

No	Uraian	Kecamatan	Ket
1	Lapangan Bola Voli Parit Palembang	Seberang Kota	Pembangunan

2	Lapangan Serbaguna RT.03 Desa Bram Itam	Bram Itam	Pembangunan
3	Lapangan Futsal Parit 2 RT.12 Dusun Suka Makmur	Bram Itam Kanan	Pembangunan
4	Lapangan Voli Parit 5 Sungai Kepayang	Senyerang	Pembangunan
5	Lapangan Voli RT.02 Desa Sungai Gebar	Kuala Betara	Penyempurnaan
6	Tribun Lapangan Sepak Bola Kel. Dusun Kebun	Batang Asam	Pembangunan
7	Lapangan Voli RT.01 Parit Panglong Mekar Jaya	Betara	Pembangunan
8	Lapangan Voli RT.10 Parit Panglong Mekar Jaya	Betara	Pembangunan
9	Lapangan Voli Jl. Suka Mulya RT.02 Kel. Sungai Nibung	Tungkal Ilir	Pembangunan
10	Lapangan Voli Teluk Kulbi	Betara	Pembangunan
11	Lapangan Badminton RT.07 Suak Labu	Kuala Betara	Pembangunan

Tabel 3.1.16
Pembangunan/Pemeliharaan Sapras Olahraga
Tahun 2023

No	Uraian	Kecamatan	Ket
1	Lapangan Voli Desa Nibung Jaya Desa Mekar Jati	Pengabuan	Pembangunan
2	Lapangan Voli Rt.01 Dusun Beringin Desa Mekar Jati	Pengabuan	Pembangunan
3	Lapangan Voli Rt.10 Dusun Sido Makmur	Pengabuan	Pemeliharaan /Rehab

	Desa Mekar Jati		
4	Lapangan Bola Kaki Desa Kampung Baru	Batang Asam	Peningkatan
5	Lapangan Serbaguna Rt.11 Jl. Setia Kawan Kampung Nelayan	Tungkal Ilir	Pembangunan
6	Lapangan Voli Rt.08 Dusun Sri Katon Desa Sungai Rambai	Senyerang	Pembangunan
7	Lapangan Voli Rt.03 Dusun Selayang Pandang Desa Kempas Jaya	Senyerang	Pembangunan
8	Lanjutan Pembangunan Tribun Lapangan Bola Kaki Kel. Dusun Kebun	Batang Asam	Peningkatan
9	Penyempurnaan Lapangan Voli Rt.02 Desa Sungai Gebar	Kuala Betara	Pemeliharaan
10	Pagar Lapangan Bola Kaki Desa Kampung Baru Kec. Batang Asam	Batang Asam	Pembangunan
11	Tempat Latihan Cabor Angkat Berat Di Lapangan Persitaj	Tungkal Ilir	Pembangunan
12	Lapangan Voli Parit Kancil Dusun Selayang Pandang Desa Kempas Jaya	Senyerang	Pembangunan
13	Pembuatan Tempat Parkir Kantor Disparpora	Tungkal Ilir	Pembangunan
14	Sarpras Tribun Timur Lapangan Persitaj	Tungkal Ilir	Pembangunan
15	Rehab Lapangan Voli Rt.06 Desa Sungai Dungun Desa Dataran Pinang	Kuala Betara	Pemeliharaan
16	Pemeliharaan Aula Kantor	Tungkal Ilir	Pemeliharaan
17	Rehab Ruang Ganti Dan Wc Lap Persitaj	Tungkal Ilir	Pemeliharaan

18	Lapangan Volly Parit Bantiga Rt 06 Desa Sungai Kayu Aro	Senyerang	Pembangunan
19	Destinasi Wisata Wfc (Tiitan Orang Kayo Mustiko Rajo Alam)	Tungkal Ilir	Pemeliharaan
20	Destinasi Wisata Mangroove	Tungkal Ilir	Pemeliharaan
21	Gazebo Di Wisata Mangroove	Tungkal Ilir	Pembangunan
22	Pembangunan Wc Di Wisata Mangroove	Tungkal Ilir	Pembangunan
23	Pos Tiket Pengawasan Wisata Mangrove	Tungkal Ilir	Pembangunan
24	Lapangan Futsal Tungkal Iv Desa Kec. Seberang Kota	Tungkal Ilir	Pembangunan

Tabel 3.1.17
Pembangunan/Pemeliharaan Sapras Olahraga Pariwisata Tahun 2024

No	Uraian	Kecamatan	Ket
1	Pembangunan Lapangan Futsal Parit 4 Sungai Raya	Pengabuan	Pembangunan
2	Pembangunan Lapangan Futsal Parit 8 Kayu Aro	Senyerang	Pembangunan
3	Peningkatan Lapangan Voli Dan Pagar Di Btn Harapan Lestari Rt.20 Kel. Tungkal Ii	Tungkal Ilir	Pembangunan
4	Pembangunan Drainase, Kamar Mandi Dan Wc Lapangan Bola Kaki Desa Kampung Baru	Batang Asam	Pembangunan
5	Pembangunan Lapangan Futsal Rt.01 Dusun Panglina H. Baslan Desa Teluk Sialang	Tungkal Ilir	Pembangunan
6	Pembangunan Gedung Bulu Tangkis Semi Permanen Rt.07 Desa Sungai Baung	Pengabuan	Pembangunan
7	Pemeliharaan/	Tungkal Ilir	Pemeliharaan

	Peningkatan Gor Patunas		
8	Pemeliharaan/ Peningkatan Stadion Bhakti Karya (Persitaj)	Tungkal Ilir	Pemeliharaan
9	Rehab Lapangan Voli Rt.03 Talang Makmur	Tebing Tinggi	Pemeliharaan
10	Pembangunan Lapangan Voli Desa Tanjung Tayas	Tungkal Ulu	Pembangunan
11	Pembangunan Lapangan Pentaque	Tingkal Ilir	Pembangunan
12	Rehab Gor Pematang Kumai	Merlung	Pemeliharaan
13	Rehab Lapangan Serbaguna Sd 95/V Desa Kemuning	Bram Itam	Pemeliharaan
14	Pemeliharaan/Rehab Gor Badminton Desa Parit Pudin	Pengabuan	Pemeliharaan
15	Penyempurnaan Lapangan Voli Rt.02 Desa Sungai Nibung	Tungkal Ilir	Pembangunan
16	Penyempurnaan Lapangan Serbaguna (Indoor) Disparpora	Bram Itam	Pembangunan
17	Pembangunan Tempat Latihan Cabor Angkat Besi	Tungkal Ilir	Pembangunan
18	Pembangunan Kamar Ganti Dan Rehab Tribun Lapangan Sepak Bola Citra Muda Desa Kampung Baru	Batang Asam	Pembangunan
19	Pemeliharaan Lampu Dan Jaringan Listrik Stadion Bhakti Karya	Tungkal Ilir	Pemeliharaan
20	Peningkatan Aula Disparpora/ Sarpas Olahraga	Bram Itam	Pembangunan
21	Penyempurnaan Gor Badminton Sungai Baung	Pengabuan	Pembangunan
22	Penyempurnaan Lapangan Futsal Teluk Sialang	Tungkal Ilir	Pembangunan

2) Penyelenggaraan Kejuaraan Olahraga Tingkat Daerah Kabupaten/ Kota

- Penyelengaraan Kejuaraan Olahraga Muti Event dan Single Event Tingkaat Kab/Kota

Adapun Kegiatan yang menunjang kegiatan dimaksud, antara Lain:

- Kejurprov Cabor Taekwondo

  Dengan diadakanya Kejuaraan Provinsi dan open tournament Taekwondo Bupati cup Tanjung Jabung Barat Tahun 2024 ini maka dari itu sasaran yang dituju adalah para atlet-atlet yang ada di daerah kabupaten maupun provinsi untuk lebih meningkatkan prestasinya baik di kancah kabupaten provinsi, nasional maupun internasional.

  Dari kejuaraan ini dapat meningkatkan serta menumbuhkembangkan minat dan memotivasi bagi atlet-atlet yang ada juga untuk mempersiapkan diri untuk mempertahankan prestasi juara umum di even bergengsi ditahun mendatan.

  Pada pelaksanaan Kejuaraan Provinsi dan Open Tournament Bupati Cup Taekwondo Tanjung Jabung Barat Tahun 2024 sebanyak 12 Kabupaten yang mengikuti kejuaraan ini.

- Kejurprov Cabor Sepak Takraw

  Peserta yang mengikuti kejuaraan ini adalah Putra putri daerah yang mempunyai bakat khususnya di bidang olahraga sepak takraw ynag lolos seleksi nantinya akan menikuti kejuaraan sepak takraw.

  Pada kesempatan ini Kabupaten Tanjung Jabung Barat dipercaya sebagai tuan rumah penyelenggaraan Kejuaraan Provinsi Sepaktakraw Tahun 2024. Pelaksanaan Kejurprov sepaktaktaw dilaksanakan selama enam hari mulai tanggal 21 s/d 26 Agustus 2024 di lapangan basket kuala tungkal, kejuaraan yang dilaksanakan ini di ikuti Kabupaten/Kota se Provinsi Jambi dan masing-masing daerah mengirimkan atletnya untuk mengikuti kejuaraan ini. Sebanyak 12 kabupaten perseta yang ikut berperan serta kecuali Kabupaten Tebo.

- Kegiatan HAORNAS

  Hari Olahraga Nasional (Haornas) 2024 kembali hadir sebagai momen penting untuk menumbuhkan semangat kebersamaan dan prestasi di kalangan masyarakat Indonesia, terutama remaja. Dengan tema "Ayo Berolahraga : Bersatu Kita Juara", peringatan ini mengajak seluruh masyarakat untuk aktif berolahraga dan membangun persatuan melalui kebugaran serta prestasi. Haornas tidak hanya menjadi simbol kebanggaan olahraga nasional, tetapi juga ajakan untuk memulai gaya hidup sehat dan aktif melalui berbagai kegiatan yang digelar di seluruh negeri.

  Peringatan Hari Olahraga Nasional jatuh pada tanggal 09 september setiap tahun nya. Pemerintah Kabupaten Tanjung Jabung Barat memperingati Hari Olahraga Nasional dengan melaksanakan Kegiatan Senam Bersama, yang mana pesertanya terbuka untuk umum atau bebas bagi masyarakat yang berkeinginan untuk mengikutinya.

  Selain itu moment ini digunakan untuk mempromosikan pentingnya olahraga bagi Kesehatan di Kab. Tanjung Jabung Barat, misalnya akan diadakan senam bersama dan jalan santai di alun-alun Kota Kuala Tungkal yang diharapkan dapat menarik partisipasi masyarakat luas terutama kalangan remaja, kegiatan ini bertujuan untuk menumbuhkan kecintaan terhadap olahraga sejak dini, sekaligus mengajak masyarakat untuk lebih peduli terhadap kesehatan dan kebugaran.

- Kegiatan Car Fry Day

  Sehubungan dengan akan dilaksanakanya hari minggu sebagai care free day makan pemerintah melalui dinas pariwisata kepemudaan dan olahraga kabupaten tanjung jabung barat setiap hari minggu pagi akan melaksanakan kegiatan senam bersama yang akan dilaksanakan di alun-alun kota kuala tungkal yang ramai-ramai di ikuti oleh masyarakat yang hadir pada saat itu.

  Car Free Day adalah suatu kegiatan publik yang bertujuan menurunkan emisi gas buang kendaraaan dan pemanasan global yang telah melanda hal tersebut dikarenakan sarana transportasi di kota telah banyak memberikan kontribusi terhadap pencemaran udara, terkait hal tersebut maka dibentuklah program Car Free Day oleh Pemerintah, Area Car Free Day yang digunakan adalah di sepanjang jalan alun-alun, dikarenakan area tersebut merupakan jalur pusat kota yang paling banyak terdapat emisi dari asap kendaraan bermotor,

keseluruhan acara diadakan di sepanjang jalan hal tersebut dibuktikan dengan adanya banyak kegiatan yang nampak pada sepanjang jalan tersebut pada acara Car Free Day tidak hanya itu, para pedagang kuliner pun turut serta ikut meramaikan dengan menjajakan dagangannya di sepanjang sebelah utara dan selatan jalan.

- Partisipasi dan Keikutsertaan dalam Penyelenggaraan Kejuaraan

  Pada sub kegiatan ini tercapai sebanyak 4 Dokumen yang mana kegiatan yang dilaksanakan sebagai berikut:

  a. Kegiatan Gubernur CUP (Speak Bola)

     Kegiatan Kompetisi sepak bola Gubernur Cup adalah event tahunan yang dilaksanakan oleh Pemerintah Provinsi Jambi.

     Adapun peserta yang mengikuti kompetisi sepak bola Gubernur Cup ini berjumlah 11 kabupaten se Provinsi Jambi antara lain sebagai berikut :

     1. Kota Jambi
     2. Kabupaten Muaro Jambi
     3. Kabupaten Tanjung Jabung Barat

4. Kabupaten Tanjung Jabung Timur
5. Kabupaten Batanghari
6. Kabupaten Tebo
7. Kabupaten Bungo
8. Kabupaten Sarolangun
9. Kabupaten Merangin
10. Kabupaten Kerinci
11. Kota Sungai Penuh.

Kegiatan kompetisi sepak bola Gubernur Cup tahun 2024 di menangkan oleh:

Juara I : Kabupaten Merangin
Juara II : Kabupaten Bungo
Juara III : Kabupaten Batanghari
Juara IV : Kabupaten Muaro Jambi

Hasil yang dicapai pada kegiatan kompetisi sepak bola Gubernur Cup Tahun 2024 ini adalah: "Meningkatnya atlet berprestasi dan atlet berbakat pada cabor sepakbola di Kabupaten Tanjung Jabung Barat".

b. Kegiatan Gubernur CUP Cabor Futsal

Sasaran dari kegiatan Gubernur Cup Futsal ini adalah para Pemuda dan Pelajar yang berminat, semangat dan memiliki kemampuan untuk bermain fitsal yang berdomisili di Kabupaten Tanjung Jabung Barat.

Kejuaraan ini diikuti oleh 10 club yang berasal dari Kabupaten se- Provinsi Jambi Kejuaraan ini bertujuan untuk mengembangkan potensi dan kemampuan para pemain khususnya dalam Bidang Olahraga Futsal, antara lain sebagai berikut :

1. Kota Jambi
2. Kabupaten Muaro Jambi
3. Kabupaten Tanjung Jabung Barat
4. Kabupaten Tanjung Jabung Timur
5. Kabupaten Batanghari
6. Kabupaten Tebo
7. Kabupaten Bungo
8. Kabupaten Sarolangun
9. Kabupaten Merangin
10. Kabupaten Kerinci

Selama kegiatan Gubernur Cup futsal tahun 2024 berjalan melalui persaingan yang sangat sengit dari lawan bertanding dengan hasil :

Juara I : Kota Jambi

Juara II : Muaro Jambi

Juara III : Kabupaten Tanjung Jabung Barat

c. Kegiatan POPDA

Penyelenggaraan POPDA Provinsi Jambi tahun 2024 ini diharapkan mampu melahirkan atlet-atlet muda potensial untuk pembangunan keolahragaan nasional di masa-masa yang akan datang serta menumbuhkan motivasi dan semangat untuk terus berkembang mencapai puncak prestasi sesuai dengan potensi yang dimiliki dalam rangka mengharumkan nama daerah Kabupaten Tanjung Jabung Barat.

Adapun cabang olahraga yang dipertandingkan:

1. Bulu Tangkis
2. Tenis Lapangan
3. Sepak Takraw
4. Tinju
5. Pencat Silat

d. Kegiatan TC GUB CUP

Secara umum, kepadatan tulang akan menurun seiring bertambahnya usia latihan beban tulang yang berulang selama pertandingan sepak bola adalah cara terbaik untuk meningkatkan kekuatan kerangka tulang untuk menjaga kebugaran melalui sepak bola adalah cara yang bagus untuk menjaga tulang tetap kuat, sepak bola membantu meningkatkan konsentrasi, ketekunan, dan disiplin, sebab olahraga ini melibatkan permainan cepat yang membutuhkan keputusan cepat di lapangan bahkan ketika tempo tampak melambat, pemain harus terus berpikir, mencoba memposisikan diri untuk menerima operan atau mempertahankan area yang

mungkin diserang lawan, bermain sepak bola juga dapat mengatasi rasa kecemasan dan depresi sebab olahraga yang dilakukan di luar ruangan dapat membantu seseorang untuk mengatasi stress di samping itu olahraga yang bersifat kompetitif seperti sepak bola juga bisa membantu seseorang untuk mengatur emosi, sportifitas, dan kerjasama.

Dalam mempersiapkan diri, mengasah kemampuan sebelum mengikuti event olahraga dalam sebuah pertandingan yang nantinya meperebutkan juara, maka perlu dilakukan training.

3) Kegiatan Pembinaan dan Pengembangan Olahraga Prestasi Tingkat Daerah Provinsi.

- Pembinaan dan Pengembangan Atlet Berprestasi Kabupaten/ Kota

  Sampai dengan tahun 2024 Kabupaten Tanjung Jabung Barat memiliki 40 cabang olahraga. Cabang-cabang olah raga tersebut adalah sebagai berikut:

Tabel 3.1.18
Cabang-cabang Olahraga dan Persatuannya

No.	Cabang Olah Raga	Persatuan
1	Angkat Besi	PABSI (Persatuan Angkat Besi Seluruh Indonesia)
2	Angkat Berat	PABERSI (Persatuan Angkat Berat Seluruh Indonesia)
3	Bola Volly	PBVSI (Persatuan Bola Volly Seluruh Indonesi)
4	Bola Basket	PERBASI (Persatuan Bola Basket Seluruh Indonesia)
5	Bridge	GABSI (Gabungan Bridge Seluruh Indonesia)
6	Bulu Tangkis	PBSI (Persatuan Bulu Tangkis Seluruh Indonesia)
7	Catur	PERCASI (Persatuan Catur Seluruh Indonesia)
8	Drum Band	PDBI (Persatuan Drum Band Seluruh Indonesi)
9	Karatedo	FORKI (Federasi Olah Raga Karatedo Seluruh Indonesia)
10	Panjat Tebing	FPTI (Federasi Panjat Tebing Seluruh Indonesia)
11	Sepak Bola	PBSI (Persatuan Sepak Bola Seluruh Indonesia)
12	Pencak Silat	IPSI (Ikatan Pencak Silat Seluruh Indonesia)
13	TAEKWONDO	
14	Tarung Derajat	KODRAT (Keluarga Olah Raga Tarung Derajat)
15	Tenis Lapangan	PELTI (Persatuan Lapangan Tenis Seluruh Indonesia)
16	Tenis Meja	PTMSI (Persatuan Tenis Meja Seluruh Indonesia)
17	Sepak Takraw	PERSETASI (Persatuan Sepak Takraw Seluruh Indonesia)
18	Tinju	PERTINA (Persatuan Tinju Nasional)
19	Sepeda	ISSI (Ikatan Sepeda Seluruh Indonesia)
20	Renang	PRSI (Persatuan Renang Seluruh Indonesia)
21	Gulat	PGSI (Persatuan Gulat

		Seluruh Indonesia)
22	Senam	PERSANI (Persatuan Senam Seluruh Indonesia)
23	Panahan	PERPANI (Persatuan Panahan Nasional)
24	Judo	PJSI (Persatuan Judo Seluruh Indonesia)
25	Dayung	PODSI (Persatuan Olah Raga Dayung Seluruh Indonesia)
26	Billiyard	POBSI (Persatuan Olah Raga Billiyard Seluruh Indonesia)
27	Atletik	PASI (Persatuan Atletik Seluruh Indonesia)
28	Balap Motor	ROAD RACE
29	Kick Boxing	KBI (Kick Boxing Indonesia)
30	Pentaque	FOPI (Federasi Olahraga Pentaque Indonesia)
31	Wushu	WUSHU INDONESIA
32	Muaythai	MI (Muaythai Indonesia)
33	Perserosi	Persatuan Sepatu Roda
34	Pergetsi	Persatuan Getbal Seluruh Indonesia Seluruh Indonesia
35	FBFI	Federasi Binaraga Fitnes Indonesia
36	Criket	PCI (Persatuan Criket Indonesia)
37	Ferkushi	Federasi Kurash Indonesia
38	Esi	Esports Indonesia
39	Faji	Federasi Arung Jeram Indonesia
40	Perbakin	Persatuan Menembak Indonesia

Dari 40 cabang olahraga hanya 37 cabor olahraga yang melaksanakan kegiatan, adapun yg tidak melaksanakan yaitu cabor Pergetsi, Criket dan Ferkushi. Dalam Melaksanakan kegiatan cabang olahraga tersebut mengiktuti kegiatan (open touenamen) tingkat provinsi dan nasional dan mengadakan kejuaraan kegiatan cabor dan pelatihan pelatih wasit dan juri cabang olahraga.

Pada Tahun 2024 atlit muda yang bergabung di beberapa cabang olah raga cukup meningkat hal ini merupakan pencapaian yang baik dalam hal ketersediaan atlit untuk

berapa tahun kedepan. Dengan bertambahnya atlit tersebut diharapkan para cabor terus memberkan pembinaan dengan jadwal latihan yang terencana baik dan KONI mampu memberi fasiliats bagi para pelatih cabang olahraga terutama terkait kompetensi.

- Pemberian Penghargaan Olahraga Kabupaten/ Kota

  Pemerintah Kabupaten Tanjung Jabung Barat memberikan bonus bagi atlet dan pelatih berprestasi. Diharapkan bagi para Atlet dan Pelatih olahraga berprestasi di Kabupaten Tanjung Jabung Barat yang berhasil menorehkan prestasi, baik di Popda, Kejurprov maupun di Event Nasional PON ini dapat dipertahankan dan ditingkatkan lagi, bagi para atlet kita yang belum mendapatkan medali terus berlatih lebih gigih lagi mudah-mudahan bisa menorehkan prestasi yang lebih baik.

  Dengan adanya bonus yang telah diterima oleh para atlet-atlet yang berprestasi di bidang olahraga dan memperoleh medali sesuai hasil yang di raihnya, diharapkan lebih giat lagi dalam berlatih dalam menghadapi event-event yang akan di adakan pada tahun-tahun berikutnya, sehingga bisa memperoleh prestasi yang lebih gemilang dan juga semoga bibit-bibit baru di daerah bisa mengembangkan bakatnya untuk menjadi yang terbaik dan juara dalam sebuah pertandingan / kejuaraaan.

  Adapun sasarannya adalah atlet-atlet dan pelatih yang berprestasi dalam mengikuti event olahraga baik di tingkat Kabupaten, Provinsi maupun Nasional. Sehingga dapat meningkatkan minat dan semangat para atlet-atlet yang telah mengikuti event olahraga untuk meraih prestasi.

  Sebanyak 132 orang atlit yang mendapat bonus dengan ketentuan yang berlaku.

4) Pembinaan dan Pengembangan Olahraga Rekreasi

- Penyelenggaraan Pengembangan dan Pemasalan Festival dan Olahraga Rekreasi.

  Komite Olahraga Rekreasi Masyarakat Indonesia (KORMI) Kab. Tanjung Jabung Barat telah membina sebanyak 10 inorga, yaitu :

  1. Inorga FAJI
  2. Inorga FESPATI
  3. Inorga POTINA
  4. Inorga IESPA
  5. Inorga ASKI
  6. Inorga FOKBI
  7. Inorga ASIAFI
  8. Inorga AOPGI
  9. Inorga PELANGI

10. Inorga PODSI.

Adapun kegiatan yang dilaksanakan sebagai berikut :

1. Kormi Goes School
2. Festival Lomba Mancing
3. Festival Lomba layang – Layang
4. Fetival Lomba Gasing
5. Kegiatan Jalan Santai dalam rangka HUT KORMI
6. Lomba Senam
7. Workshop keuangan KORMI.

❖ **CAPAIAN INDIKATOR KINERJA SASARAN 3**

A. Target dan Realisasi Kinerja tahun 2024

Gambar 3.1.3
Capaian Indikator Kinerja Sasaran 3

Indikator untuk **Sasaran 3** adalah **Persentase Peningkatan Daya saing Pariwisata.** Pada indikator ini pencapaian kinerja adalah selisih kunjungan wisatawan tahun ini dikurang dengan tahun lalu dibagi dengan jumlah tahun lalu dikali seratus persen.

Jumlah kunjungan wisatawan tahun 2023 sebanyak 155.581 orang dan tahun 2024 sebanyak 444.474 orang. Dari data tersebut maka dapat dihitung peningkatan jumlah kunjungan pada tahun 2024 adalah:

$$= \frac{444.474 - 155.581}{65.520} \times 100 = 185,6\%$$

Dalam mencapai target pada **Sasaran 3** didukung dengan 2 program dan 4 kegiatan yaitu:

I. ***PROGRAM PENINGKATAN DAYA TARIK DESTINASI PARIWISATA***

1. Pengelolaan Kawasan Strategis Pariwisata Kabupaten/ Kota
   - ✓ Pengadaan/ Pemeliharaan/ Rehabilitasi Sarana dan Prasarana dalam Pengelolaan Kawasan Wisata Strategis Pariwisata Kabupaten/ Kota.
2. Pengelolaan Destinasi Pariwisata Kabupaten/ Kota
   - ✓ 'Penetapan Destinasi Pariwisata Kabupaten/ Kota.

II. ***PROGRAM PEMASARAN PARIWISATA***

1. Pemasaran Pariwisata Dalam dan Luar Negeri Daya Tarik, Destinasi dan Kawasan Strategis Pariwisata Kabupaten/ Kota.
   - ✓ Fasilitasi Kegiatan Pemasaran Pariwisata Baik Dalam dan Luar Negeri Bagi Industri Pariwisata Kabupaten/ Kota.

B. Perbandingan Capaian Kinerja 2021 dan 2024 serta Target Akhir Priode RENSTRA 2026.

Sasaran strategis terkait indikator persentase peningkatan kunjungan wisatawan. Wisatawan yang berkunjung ke Kabupaten Tanjung Jabung Barat hanya wiasatawan nusatara. Adapun peningkatan kunjungan wisatawan dari tahun 2021 s.d 2024 dapat dilihat pada tabel rekapitulasi berikut:

Tabel 3.1.19
Rekapitulasi Tingkat Pengunjung Hotel
di Kabupaten Tanjung Jabung Barat
Tahun 2021 & 2022

No.	Hotel	2021	2022	Ket
1	RIVOLI	6.400	7.756	Wisnus
2	CAHAYA	720	1.529	
3	SUNGAI BATANG INDAH	570	1.355	
4	AW HOTEL SYARIAH	3.208	3.465	
5	HOTEL SETIA JAYA	1.589	1.865	
6	WISMA BALQIS	142	385	
7	PENGINAPAN MELATI JAYA	2.731	3.640	
8	TUNGKAL HOTEL	3.161	4.262	
9	HOTEL MASA KINI	401	575	
10	HOTEL NANBER	217	275	
11	HOTEL ARRYATH	2.260	2.000	
12	GRAND ARRYARD	1.627	7.651	
13	GUEST HOUSE HARIS		5.176	

14	HOMESTAY ENDAH		104	
15	BAROKAH		239	
16	RISKA		231	
	JUMLAH	**23.026**	**40.508**	

Tabel 3.20
Rekapitulasi Tingkat Kunjungan Wisatawan pada Destinasi Wisata di Kabupaten Tanjung Jabung Barat Tahun 2021 & 2022

No.	Destinas	2021	2022	Ket
1	Mangrove Pangkal Babu	0	1.685	Wisnus
2	Jembatan Karindangan	854	3.121	
3	Jembatan Water Front City	10.343	8.437	
4	Desa Delima	15.599	6.696	
5	Ekowisata Sukorejo		5.073	
	JUMLAH	**26.796**	**25.012**	

Dari 2 (dua) sumber data diatas maka kunjungan wisatawan dari tahun 2021 ke 2022 menurun sebanyak 1.784 orang atau 6,6%.

Tabel 3.1.21
Rekapitulasi Tingkat Pengunjung Hotel di Kabupaten Tanjung Jabung Barat Tahun 2022 & 2023

No.	Hotel	2022	2023	Ket
1	RIVOLI	7.756	7.614	Wisnus
2	CAHAYA	1.529	736	
3	SUNGAI BATANG INDAH	1.355	1.570	
4	AW HOTEL SYARIAH	3.465	7.670	
5	HOTEL SETIA JAYA	1.865	1.556	
6	WISMA BALQIS	385	343	
7	PENGINAPAN MELATI JAYA	3.640	2.763	
8	TUNGKAL HOTEL	4.262	3.876	
9	HOTEL MASA KINI	575	614	
10	HOTEL NANBER	275	324	
11	HOTEL ARRYATH	2.000	2.168	
12	GRAND ARRYARD	7.651	8.559	
13	GUEST HOUSE HARIS	5.176	6.194	

14	HOMESTAY ENDAH	104	135	
15	BAROKAH	239	577	
16	RISKA	231		
17	RAMIN INDAH		195	
JUMLAH		**40.508**	**44.894**	

Tabel 3.1.22
Rekapitulasi Tingkat Kunjungan Wisatawan pada Destinasi Wisata di Kabupaten Tanjung Jabung Barat Tahun 2022 & 2023

No.	Destinas	2022	2023	Ket
1	Mangrove Pangkal Babu	1.685	24.013	Wisnus/ Wisman
2	Jembatan Karindangan	3.121	0	
3	Jembatan Water Front City	8.437	49.275	
4	Desa Delima	6.696	6.968	
5	Ekowisata Sukorejo	5.073	7.916	
6	Embung Wisata Muntialo	-	16.130	
7	Pemandian Air Panas di Pematang Buluh		6.385	
JUMLAH		**25.012**	**110.687**	

Dari 2 (dua) sumber data diatas maka kunjungan wisatawan dari tahun 2022 ke 2023 meningkat sebanyak 90.061 Orang atau 137,4%.

Tabel 3.1.23
Rekapitulasi Tingkat Pengunjung Hotel di Kabupaten Tanjung Jabung Barat Tahun 2023 & 2024

No.	Hotel	2023	2024	Ket
1	RIVOLI	7.614	9.477	Wisnus
2	CAHAYA	736	1.914	
3	SUNGAI BATANG INDAH	1.570	752	
4	AW HOTEL SYARIAH	7.670	11.251	
5	HOTEL SETIA JAYA	1.556	1.445	
6	WISMA BALQIS	343	638	
7	PENGINAPAN MELATI JAYA	2.763	2.716	
8	TUNGKAL HOTEL	3.876	4.350	
9	HOTEL MASA KINI	614	710	
10	HOTEL NANBER	324	286	
11	HOTEL ARRYATH	2.168	2.820	
12	GRAND ARRYARD	8.559	14.859	

13	GUEST HOUSE HARIS	6.194	2.997	
14	HOMESTAY ENDAH	135	91	
15	BAROKAH	577	347	
16	RISKA			
17	RAMIN INDAH	195	273	
JUMLAH		**44.894**	**54.926**	

Tabel 3.1.24
Rekapitulasi Tingkat Kunjungan Wisatawan pada Destinasi Wisata di Kabupaten Tanjung Jabung Barat Tahun 2023 & 2024

No.	Destinas	2023	2024	Ket
1	Mangrove Pangkal Babu	24.013	16.693	Wisnus/ Wisman
2	Jembatan Karindangan	0	0	
3	Jembatan Water Front City	49.275	349.848	
4	Desa Delima	6.968	3.317	
5	Ekowisata Sukorejo	7.916	8.698	
6	Embung Wisata Muntialo	16.130	6.882	
7	Pemandian Air Panas di Pematang Buluh	6.385	4.110	
JUMLAH		**110.687**	**389.548**	

Dari 2 (dua) sumber data diatas maka kunjungan wisatawan dari tahun 2023 ke 2024 meningkat sebanyak 288.893 Orang atau 185,7%.

Dari tabel diatas tingkat capaian ***Sasaran II*** dari tahun 2021 dan tahun 2024 serta akhir priode sebagai berikut:

1) Realisasi Tahun 2021 sebesar 900% (255%) dari target 25%; Peningkatan cukup tinggi karena adanya perbedaan penggunaan sumber data, pada tahun 2020 terdapat 1 sumber data yakni jumlah tamu pada hotel/home stay/ penginpan, untuk tahun 2021 dan berikutnya ditambah jumlah kunjungan destinasi.
2) Realisasi Tahun 2022 sebesar 107% (32%) dari target 30%.
3) Realisasi Tahun 2023 sebesar 137,4% (393%) dari target 35%.
4) Realisasi Tahun 2024 sebesar 137,4% (393%) dari target 35%.
5) Target Pada Akhir Priode sebesar 50%, sampai dengan tahun 2024 telah tercapai 312%.

Berdasarkan evaluasi RENSTRA 2021-2026 (Lampiran II) tahun pertama rata -rata tingkat capaian program dalam mencapai sasaran II, dapat diuraikan sebagai berikut:

I. ***PROGRAM PENINGKATAN DAYA TARIK DESTINASI PARIWISATA***

- Capaian Tahun 2021
  - Capaian kinerja sebanyak 49.822 orang (166%) dari target 30.000 orang ;
  - Rata–rata capaian kinerja sebesar 41,4% kriteria penilaian realisasi kinerja **"Sangat Rendah"**;
  - Tingkat capaian kinerja dari Target akhir priode sebesar 15% dari target sebanyak 330.000 orang dan terealisasi 49.822.
- Capaian Tahun 2022
  - Capaian kinerja sebesar 65.520 Orang (163%) dari target 40.000 orang ;
  - Rata–rata capaian kinerja sebesar 137,7% kriteria penilaian realisasi kinerja **"Sangat Tinggi"**;
  - Tingkat capaian kinerja dari Target akhir priode sebesar 35% dari target sebanyak 330.000 Orang terealisasi 115.342.
- Capaian Tahun 2023
  - Capaian kinerja sebesar 155.581 Orang (311 %) dari target 50.000 orang ;
  - Rata–rata capaian kinerja sebesar 30,48% kriteria penilaian realisasi kinerja **"Sangat Rendah"**;
  - Tingkat capaian kinerja dari Target akhir priode sebesar 82% dari target sebanyak 330.000 Orang terealisasi.
- Capaian Tahun 2024
  - Capaian kinerja sebesar 444.474 Orang (740,79 %) dari target 60.000 orang ;
  - Rata–rata capaian kinerja sebesar 17,27% kriteria penilaian realisasi kinerja **"Sangat Rendah"**;

- Tingkat capaian kinerja dari Target akhir priode sebesar 216,79% (715.397 orang) dari target sebanyak 330.000 Orang terealisasi

Adapun kegiatan yang mendukung program diatas adalah:

1. Pengelolaan Kawasan Strategis Pariwisata Kabupaten/ Kota.
   - Target 2021 dengan capaian kinerja sebesar 133% (4 Kawasan) dari target 3 Kawasan;
   - Target 2022 dengan capai kinerja sebesar 125% (5 Kawasan) dari target 4 Kawasan;
   - Target 2023 dengan capai kinerja sebesar 50% (2 Kawasan) dari target 4 Kawasan;
   - Target 2024 dengan capai kinerja sebesar 100% (4 Kawasan) dari target 4 Kawasan;
   - Target capaian akhir priode sebanyak 5 Kawasan, realisasi sampai dengan 2024 sebanyak 5 kawasan atau 100%.

   Sub kegiatan yang mendukung kegiatan ini adalah

   ✓ Pengadaan/Pemeliharaan/Rehabilitasi Sarana dan Prasarana dalam Pengelolaan Kawasan Wisata Strategis Pariwisata Kabupaten/ Kota.
     - Pada tahun 2021 dengan capaian kinerja sebesar 100% (4 Unit Sapras) dari target 4 Unit Sapras;
     - Target 2022 dengan capaian kinerja sebesar 175% (7 Unit Sapras) dari target 4 Unit Sapras;
     - Target 2023 dengan capaian kinerja sebesar 90% (9 Unit Sapras) dari target 10 Unit Sapras;
     - Target 2024 dengan capaian kinerja sebesar 50% (5 Unit Sapras) dari target 10 Unit Sapras
     - Target capaian akhir priode sebanyak 48 Unit Sapras, realisasi sampai dengan 2024 sebanyak 25 Unit Sapras atau 52,08%.

     Destinasi wisata merupakan salah satu tujuan wisatawan untuk berkunjung. Maka Destinasi wisata harus didukung Sapras yang dapat dinikmati para pengunjung, selain itu perlu adanya pemeliharaan destinasi berkelanjutan.

3. Pengelolaan Destinasi Pariwisata Kabupaten/ Kota.
   - Target 2021 tidak ada capaian;
   - Target 2022 dengan capai kinerja 100% (1 destinasi) dari target 1 lokasi;
   - Tahun 2023 tidak ada target dan anggran yang tersedia;
   - Tahun 2024 dengan capaian 100% (1 Destinasi) dari target 1 lokasi;
   - Target capaian akhir priode sebanyak 4 destinasi, realisasi sampai dengan 2024 sebanyak 2 Destinasi atau 50%.

   Sub kegiatan yang mendukung kegiatan ini adalah
   - ✓ Penetapan Destinasi Pariwisata Kabupaten/ Kota.
     - Pada tahun 2021 tidak ada capaian karena tidak ada target;
     - Target 2022 dengan capaian kinerja sebesar 100% (1 Lokasi) dari target 1 Lokasi;
     - Tahun 2023 tidak ada target dan anggaran yang tersedia;
     - Target 2024 dengan capaian kinerja sebesar 100% (1 Lokasi) dari target 1 Lokasi
     - Target capaian akhir priode sebanyak 5 Lokasi, realisasi sampai dengan 2024 sebanyak 2 Lokasi atau 20%.

III. *PROGRAM PEMASARAN PARIWISATA*

- Capaian Tahun 2021
  - Capaian kinerja tidak ada karena masih pandemic Covid - 19;
  - Rata–rata capaian kinerja sebesar 0% kriteria penilaian realisasi kinerja **"Sangat Rendah"**;
  - Tingkat capaian kinerja dari Target akhir priode sebesar 100% dan realisasi sampai dengan tahun 2021 sebesar 0%.
- Capaian Tahun 2022
  - Capaian kinerja sebesar 100% dari target 100%;
  - Rata–rata capaian kinerja sebesar 44,4% kriteria penilaian realisasi kinerja **"Sangat Rendah"**;

- Tingkat capaian kinerja dari Target akhir priode sebanyak 100% dan realisasi samapai tahun 2022 sebesar 100%.

➢ Capaian Tahun 2023
- Capaian kinerja sebesar 100% dari target 100%;
- Rata–rata capaian kinerja sebesar 33,3% kriteria penilaian realisasi kinerja **"Sangat Rendah"**;
- Tingkat capaian kinerja dari Target akhir priode sebanyak 100% dan realisasi samapai tahun 2022 sebesar 100%.

➢ Capaian Tahun 2024
- Capaian kinerja sebesar 100% dari target 100%;
- Rata–rata capaian kinerja sebesar 33,3% kriteria penilaian realisasi kinerja **"Sangat Rendah"**;
- Tingkat capaian kinerja dari Target akhir priode sebanyak 100% dan realisasi samapai tahun 2024 sebesar 100%.

Adapun kegiatan yang mendukung program diatas adalah:

1. Pemasaran Pariwisata Dalam dan Luar Negeri Daya Tarik, Destinasi dan Kawasan Strategis Pariwisata Kabupaten/ Kota.
   ➢ Target 2021 tidak tercapai;
   ➢ Target 2022 dengan capai kinerja sebesar 133% (4 Media) dari target 3 Media;
   ➢ Target 2023 dengan capai kinerja sebesar 133% (4 Media) dari target 3 Media;
   ➢ Target 2024 dengan capai kinerja sebesar 100% (Media) dari target 3 Media;
   ➢ Target capaian akhir priode sebanyak 3 media, realisasi sampai dengan 2024 sebesar 133% atau 4 Media.

   Sub kegiatan yang mendukung kegiatan ini adalah

   ✓ Fasilitasi Kegiatan Pemasaran Pariwisata Baik Dalam dan Luar Negeri Bagi Industri Pariwisata Kabupaten/ Kota.
     - Pada tahun 2021 tidak ada capaian;
     - Target 2022 dengan capaian kinerja sebesar 133% (4 Laporan) dari target 3 Laporan;
     - Target 2023 dengan capaian kinerja sebesar 100% (3 Laporan) dari target 3 Laporan;

- Target 2024 dengan capaian kinerja sebesar 100% (3 Laporan) dari target 3 Laporan;
- Target capaian akhir priode sebanyak 15 laporan, realisasi sampai dengan 2024 sebanyak 10 laporan atau 66,67%.

Adapun kegiatan yang dilaksanakan adalah Pameran luar dan dalam daerah, pemilihan dan pengiriman bujang gadis.

C. Realisasi Kinerja Tahun Ini Dengan Standar Nasional.

Keterkaitan target Nasional dengan Dinas Parpora Kabupaten Tanjung Jabung Barat adalah :

1. Jumlah wisatawan mancanegara (wisman);

   Target Nasional pada tahun 2024 sebesar 16,0 – 17,0 juta. Kunjungan wisatawan mancanegara Kab. Tanjung Jabung Barat pada tahun 2024 sebanyak 1 orang. Dalam mendukung target nasional belum signifikan.
2. Jumlah pergerakan wisatawan nusantara (wisnus).

   Target Nasional terkait pergerakan wisatawan nusantara pada tahun 2024 sebesar 320 – 335 juta. Kunjungan wisatawan Kab. Tanjung Jabung Barat pada tahun 2024 sebanyak 444.478 orang. Jika dibandingkan dengan target Nasional, kunjungan wisatawan Kab. Tanjung Jabung Barat sebesar 2,7% dari target minimal Nasional.

D. Analisis penyebab keberhasilan/kegagalan atau peningkatan/penurunan kinerja serta alternative solusi yang telah dilakukan.

- ***Kendala dalam pencapaian target sasaran :***
  - ✓ Kurangnya biaya pemeliharaan Sapras Destinasi;
  - ✓ Kurangnya kesadaraan masyarakat untuk menjaga dan memelihara asset destinasi wisata;
  - ✓ Kurangnya pemahaman masyarakat terkait kepariwisataan;
  - ✓ Belum tersertifikasinya destinasi wisata.

- ***Keberhasilan dalam pencapaian target sasaran :***
  - ✓ Adanya dana CSR untuk pemeliharaan untuk salah satu destinasi;
  - ✓ Melakukan pertemuan ataupun pendekatan kepada masyarakat sekitar destinasi;
  - ✓ Melaksanakan event – event Daya Tarik Wisata;
  - ✓ Melaksanakan promosi baik dalam daerah maupun luar daerah secara langsung maupun melalui media;
  - ✓ Membina para pelaku wisata dan pokdarwis.

E. Analisis Atas Efesiensi Penggunaan Sumber Daya

Adapun efesiensi anggaran pada sasaran III sebesar 0,12%, yang dapat dirincikan sebagai berikut :

- Rincian eliminasi Program sebagai berikut:

Tabel 3.1.25
Eliminasi Program Sasaran 3

No	Nama Program	Nilai Effisiensi (Rp.)
1	Program Peningkatan Daya Tarik Destinasi Pariwisata	15.039.419,-
2	Program Pemasaran Pariwisata	19.514.960,-
Total Effesiensi		**34.554.379,-**

- Persentase Effesiensi Anggaran

$$\frac{\text{TOTAL EFFESIENSI HASIL ELIMINASI PROGRAM}}{\text{TOTAL ANGGARAN BELANJA NON PEGAWAI}} \times 100\%$$

$$= \frac{\text{Rp. } 34.554.379,-}{\text{Rp. } 27.933.208.423,-} \times 100\% = 0,12\%$$

F. Analisis Program/Kegiatan yang menunjang Keberhasilan/ Kegagalan Pencapaian Kinerja.

Pada Tahun 2023 telah dilakukan beberapa kegiatan untuk mencapai target sasaran, berikut uraian pelaksanaan program, kegiatan dan sub kegiatan:

I. PROGRAM PENINGKATAN DAYA TARIK DESTINASI PARIWISATA.

1. Kegiatan Pengelolaan Daya Tarik Wisata Kabupaten/ Kota;
   - Sub Kegiatan Pengembangan Daya Tarik Wisata Kabupaten/ Kota.

     Pada sub kegiatan ini melaksanakan berbagai event kegiatan yakni event Pariwisata unggulan Kab. Tanjung Jabung Barat dan sudah menjadi kalender event Provinsi Jambi yaitu Arakan Sahur. Selain itu event rutin Pemerintah Kabupaten Tanjung Jabung Barat yakni Festival Takbiran Idul Fitri, Festival Takbiran Idul Adha dan Wisata Religi (Haulan). Beberapa upaya yang dapat dilakukan untuk menambah variasi atraksi wisata yang ada maka dilakukan pengemasan kegiatan didasarkan pada kearifan budaya lokal dengan kombinasi perkembangan era digital saat ini. Adapun kegiatan Daya Tarik Wisata tahun 2024 sebagai berikut:

     1) Festival Arakan Sahur

        Kegiatan Festival Arakan Sahur Ramadhan Tahun 2024 menjadi 110 Kalender of Event pada Kharisma Event Nusantara di Kementerian Pariwisata dan Ekonomi Kreatif Republik Indonesia.

        Dinas Pariwisata, Kepemudaan dan Olahraga Kabupaten Tanjung Jabung Barat melaksanakan kegiatan Pengembangan Jenis Wisata Unggulan yang menjadi atraksi daya tarik wisata yang berasal dari Kearipan lokal masyarakat Kabupaten Tanjung Jabung Barat.

        Peserta Festival berasal dari berbagai unsur komponen masyarakat sepeerti utusan masjid, langgar, organisasi masyarakat, sanggar dan masyarakat umum yang berada di Kabupaten Tanjung Jabung Barat, panduan dalam pelaksanaan kegiatan ini termuat dalam Juknis Event Daya Tarik Wisata Unggulan Festival Arakan Sahur Ramadhan 1445 H/2024 M.

        Kegiatan “Festival Arakan Sahur” Tahun 2024 ini memiliki maksud untuk meningkatkan partisipasi serta pemberdayaan masyarakat

melalui potensi kepariwisataan dan kearifan local di Kabupaten Tanjung Jabung Barat dikenal di tingkat Nasional, sehingga menarik wisatawan untuk berkunjung, meningkatkan perekonomian pelaku industri kepariwisataan dan masyarakat di Provinsi Jambi khususnya di Kabupaten Tanjung Jabung Barat.

2) Festival Takbiran Idul Fitri

Dinas Pariwisata, Kepemudaan dan Olahraga Kabupaten Tanjung Jabung Barat akan melaksanakan kegiatan Pengembangan Jenis Wisata Unggulan dalam rangka pengembangan wisata Religius yang dimiliki dan dikembangkan

menjadi atraksi daya tarik wisata yang berasal dari budaya masyarakat Kabupaten Tanjung Jabung Barat agar dapat terpelihara kelestariannya yaitu Takbiran Idul Fitri 1445 H/2024 M Kabupaten Tanjung Jabung Barat.

Takbiran Idul Fitri 2024 ini diikuti dari berbagai unsur komponen masyarakat yang terdiri dari kelompok utusan masjid, langgar, organisasi masyarakat, sanggar dan masyarakat umum yang berada di Kabupaten Tanjung Jabung Barat, untuk itu sebagai panduan dalam pelaksanaan kegiatan ini kami merangkumnya dalam Juknis Event Daya Tarik Wisata Unggulan Festival Takbiran Idul Fitri 1445 H/2024 M.

Kegiatan "Festival Takbiran Idul Fitri Tahun 2024" ini memiliki maksud untuk meningkatkan partisipasi serta pemberdayaan masyarakat melalui potensi kepariwisataan dan kearifan lokal sehingga dapat menarik wisatawan untuk berkunjung, meningkatkan perekonomian pelaku industri kepariwisataan dan masyarakat yang berada di Provinsi Jambi dan pada khususnya untuk masyarakat di Kabupaten Tanjung Jabung Barat.

Adapun tujuan kegiatan ini adalah:

1. Terciptanya ruang publik yang berdaya guna bagi masyarakat Kabupaten Tanjung Jabung Barat.
2. Mewujudkan kegiatan kepariwisataan yang berkualitas sehingga dapat dijadikan kegiatan yang berkesinambungan di masa depan.
3. Meningkatkan perekonomian pelaku industri ekonomi kreatif dan kepariwisataan masyarakat Kabupaten Tanjung Jabung Barat.

3) Festival Takbiran Idul Adha

Takbiran Idul Adha yang bertujuan untuk ajang dan wadah bagi para generasi muda dalam mengembangkan syiar islam ketengah masyarakat, melestarikan serta menumbuhkembangkan rasa cinta terhadap nilai-nilai tradisi keislaman yakni tentang ajaran islam yang penuh rasa persaudaraan, aman, damai, serta saling menjaga toleransi.

Pelaksanaan Takbiran Idul Adha yang di selenggarakan Pemerintah Kabupaten Tanjung Jabung Barat diikuti oleh para peserta yang berasal dari berbagai remaja mesjid, sanggar, dan komunitas

dengan menggunakan keberagaman maket-maket yang dihiasi, serta gema takbir yang dikumandangkan dengan berbagai inovasi dan kreativitas yang di perlihatkan.

Oleh sebab itu, kegiatan Takbiran Idul Adha menjadi salah satu penunjang penyelenggaran destinasi pariwisata yang ada di Kabupaten Tanjung Jabung Barat, menumbuhkan ekonomi kreatif, meningkatkan nilai perekonomian, serta menumbuhkan rasa kecintaan terhadap tradisi yang setiap tahunnya diselenggarakan sehingga bisa menjadi event berskala nasional.

4) Wisata Religi/ Haul

2. Pengelolaan Kawasan Strategis Pariwisata Kabupaten/ Kota.
   - Pengadaan/ Pemeliharaan/ Rehabilitasi Sarana dan Prasarana dalam Pengelolaan Kawasan Wisata Strategis Pariwisata Kabupaten/ Kota.

     Pada tahun 2021 Destinasi wisata beberapa sapras destinasi yang terbengkalai karena pandemic Covid 19. Pada tahun 2022 s.d 2024 dilakukan pembangunan, peningkatan dan pemeliharaan terhadap sapras destinasi wisata, sebagai upaya tujuan wisata para wisatawan tetap berkualitas.

     Adapun destinasi wisata yang menjadi prioritas adalah:

     1. Destinasi Wisata Mangroove;

        Kawasan ini selanjutnya sering disebut sebagai Ekowisata Mangrove dengan luasan sekitar 200 Hektare yang berada di Pangkal Babu. Panorama yang eksotis karena berhadapan langsung dengan laut cina selatan, jarak tempuh dari pusat kota ke pangkal babu lebih kurang 40 menit dengan menggunakan perahu motor. Sekilas memang mangrove tidak menarik untuk dipandang selain berlumpur dan berawa-rawa namun jika dikelola dengan baik sebagai ekowisata, laboratorium alam tentunya akan tetap menjaga ekosistem habitat satwa liar seperti burung, hewan reptil dan tentunya ikan serta udang.

        Jenis tumbuhan yang menyusun hutan mangrove pangkal babu yaitu api-api (*Avicennia Sp*), Bakau (*Rhiizophara Sp*), Pidada (*Sonneratia Sp*), Tanjang (*Bruguiera Sp*), Mentigi (*Ceriops Sp*), Teruntum (*Lumnitreza Sp*), Buta-buta (*Excoecaria Sp*), Nyirih

(*Xylocarpus Sp*), Perpat kecil (*Aegiceros*), Perpat (*Scypyphora Sp*), dan Nipah (*Nypa Sp*) dan lain – lain.

Sebagai daerah pesisir pantai Kab. Tanjung Jabung Barat berpeluang mengembangkan wisata bahari, dengan keindahan laut dan pesisir pantai. Ditumbuhi pohon mangrove untuk menjaga abrasi pantai

Ekowisata mangrove pangkal babu menjadi salah satu objek wisata yang dikembangkan oleh Pemerintah Daerah. Untuk menelusuri hutan mangrove maka jembatan gantung, boardwalk, menara pandang dan gazebo. Selain itu juga dibangun mushollah untuk ibadah, sebab menikmati hutan mangrove bisa saja seharian penuh maka juga disiapkan toilet umum. Para pengujung tidak perlu khawatir untuk menuju area ini karena sudah disiapkan penunjuk arah. Sesampainya disana akan di temui gapura pintu masuk objek wisata.

Pada tahun 2022 dilakukan pemeliharaan sarana prasarana beberapa unit yang sudah rusak parah serta jalan menuju Kawasan yang rusak berat sehingga para wisatawan tidak dapat menuju lokasi. Melalui Dinas PUPR pemeliharaan untuk kawasan wisata mangrove yang mana saat ini lokasi dapat ditempuh menggunakan kendaraan roda 2.

Kawasan wisata mangrove saat ini sudah bisa dikunjungi dan telah dibuka setelah pasca pandemic 19. Kawasan ini diperbaiki di akhir tahun 2022 namun pengunjung pada kwasan ini mencapai 1.686 orang. Hal ini menunjukkan minat wisata Mangroove cukup besar.

Pada tahun 2023 kawasan wisata mangrove dilakukan pemeliharaan dan penambahan sapras, selain itu juga telah disediakan permainan untuk anak – anak. Dari upaya – upaya tersebut, Kawasan ini untuk pertama kalinya mampu menyumpang PAD tahun 2023 sebesar Rp. 33.186.000,-.

PAD diperoleh atas pengelolaan ataupun pemungutan retribusi dengan memberdayakan Pokdarwis Kawasan Wisata Mangrove Desa Pangkal Babu.

Pada tahun 2024 selain penambahan sapras juga dilakukan pemeliharaan guna meningkatkan minat Masyarakat serta keamanan dan kenyamanan pada saat berkunjung ke mangrove. Diantara yang dibangun dan pemeliharaan.

2. Jembatan Water Front City

   Jembatan Water Front City dibangun pada tahun 2013, ide awal bangunan ini adalah sebagai pemecah ombak yang kemudian pemanfaatannya beralih

sebagai tempat kunjungan wisata. Hal ini dibuktikan dengan ramainya pengunjung jembatan hanya untuk bersantai atau jalan jalan. Terutama pada sore dan malam hari. Oleh karena itu pemkab menambah ornamen-ornamen sehingga membuat Water Front City (WFC) menjadi lebih menarik. Seperti dipasangnya lampu-lampu hias disepanjang jembatan, juga di bangunnya satu kawasan khusus dengan Lingkaran Air mancur dengan lokasi yang luas yang dimanfaatkan pedagang untuk membuka Kafe kafe sederhana untuk dijadikan wilayah *Food Court*-nya. Selain itu terdapat pula kawasan khusus yang cukup luas yang bisa dijadikan tempat atau ajang berekspresi warga. Seperti tempat berkumpulnya klub klub Skateboard, Klub pencinta reptil dan lain lain

Pada tahun 2023 WFC menjadi salah satu penyumbang PAD Sektor Pariwisata sebesar Rp. 26.146.500,-. PAD tersebut bersumber dari Kerjasama dengan CV.BRONUT dan pada tahun 2024 sebesar Rp. 52.393.000,-.

Pada tahun 2024 dilakukan pemeliharaan WFC agar mampu memberi minat para pengunjung untuk datang dan dating Kembali berkunjung ditemapt tersebut.



3. Kawasan Wisata danau Jabung

   Pada Kawasan ini terus meningkatkan sarana dan prasarana dengan tujuan para wisatawan yang berkunjung kelokasi tersebut cukup puas dengan jarak tempuh yang jauh dari kota Kab. Tanjung Jabung Barat.

Tabel 3.1.26
Daftar Potensi Wisata Kabupaten Tanjung Jabung Barat

Kecamatan	Jumlah Potensi	Penanganan / Pengelolaan		Pengelolaan
		Sudah	Belum	
Tungkal Ulu	1. Air terjun pehlang		√	Terbengkalai, Tidak ditemukan informasi pengelolaan
	2. Danau Jabung	√		Dinas Perikanan &Kelautan
	3. Makam Rajo (makam panjang sembilan)		√	Tidak ditemukan informasi pengelolaan
	4. Kolam Renang & Taman Bermain Sukowati	√		Dikelola secara pribadi
Merlung	1. Wisata Taman Riak Runai Green	√		Dikelola secara pribadi
	2. Danau Payo Lebar		√	Tidak ditemukan informasi pengelolaan
Batang Asam	1. Taman Bukit 30	√		Mengurus SIMAKSI ke balai TNBT di Rengat, Prov. Riau
	2. Air Terjun Ratu Calista	√		Dikelola secara pribadi
	3. Bendungan Suban	√		Dikelola Oleh Dinas PU Provinsi
Tebing Tinggi	1. Wisata Taman Outbond		√	Tidak ditemukan informasi pengelolaan
	2. Kolam Renang Alam Asri Purwodadi	√		Dikelola secara pribadi
	3. Taman Pelatihan Gajah	√		Dikelola PT Wira Karya Sakti
	4. Agroeuwisata	√		Dikelola Kelompok Tani Mekar Jaya
Renah Mendaluh	1. Air Terjun Bukit Kautsar		√	Tidak ditemukan informasi pengelolaan
	2. Air Terjun Danau Alo		√	Tidak ditemukan informasi pengelolaan
	3. Danau Biru		√	Tidak ditemukan informasi pengelolaan
	4. Air Terjun Tembulun 12		√	Tidak Accessible
	5. Air Terjun Lamparin		√	Tidak Accessible
	6. Pusat Adaptasi Orang Utan	√		Dikelola oleh LSM FZS bersama dengan KHS, izin dari

				kantor pusat kota jambi
Muara Papalik	1. Makam Moyang Lubuk Petai		√	Belum dikelola untuk kegiatan wisata
	2. Jembatan Gantung Desa Rantau Badak		√	Tidak ditemukan informasi pengelolaan, belum untuk kegiatan wisata
	1. Makam Keramat Idar (Darlan bin Ali)		√	Belum dikelola untuk kegiatan wisata
Senyerang	1. Wisata Agro		√	Belum dikelola untuk kegiatan wisata
Tungkal Ilir	1. Water Front City	√		Disparpora
	2. Ancol Beach	√		Disparpora
	3. Kuliner Pujasera	√		Disperidag
	4. Kawasan Pangkal Babu & Cagar Alam Hutan Bakau Pantai Timur	√		Disparpora
	5. Warung Kopi Mail	√		Dikelola secara pribadi
	6. Klenteng jwan Kong Gio dan Leng Sam kming	√		Dikelola secara pribadi
	7. Vihara Budhayana	√		Dikelola Oleh Yayasan
	8. Kampung Nelayan	√		Dikelola Oleh Pemerintah Desa
	9. Pasar Barang Bekas	√		Belum dikelola untuk kegiatan wisata
Seberang Kota	1. Makam Keramat Desa Muara Seberang		√	Tidak ditemukan informasi pengelolaan
	2. Makam Keramat Desa Parit Tengah	√		Dikelola Oleh Pemerintah Desa
Betara	1. Pemandian Air Panas Pematang Buluh	√		Dikelola Oleh Pemerintah Desa
	2. Taman Muntialo	√		Dikelola secara pribadi
Kuala Betara	1. Wisata Pantai Kuala Betara		√	Tidak ditemukan informasi pengelolaan

Sumber: RIPPARKAB Tanjung Jabung Barat

II. PROGRAM PEMASARAN PARIWISATA

1. Pemasaran Pariwisata Dalam dan Luar Negeri Daya Tarik, Destinasi dan Kawasan Strategis Pariwisata Kabupaten/ Kota
   - Fasilitasi Kegiatan Pemasaran Pariwisata Baik Dalam dan Luar Negeri Bagi Industri Pariwisata Kabupaten/ Kota

Adapun tujuan promosi wisata yang dilakukan baik secara langsung maupun melalui media adalah:

1. Memperkenal bebagai destinasi dan event daya Tarik wisata yang ada di Kabupaten Tanjung Jabung Barat;
2. Mengajak para pengunjung pameran/ media yaitu calon wiasatawan untuk ke berkunjung ke Tanjung Jabung Barat;

Adapun kegiatan yang dilaksanakan sebagai berikut:

1. Pameran Dalam Daerah

   Terbatasnya informasi tentang ragam potensi Kepariwisataan dan Kebudayaan secara faktual menjadikan Potensi Destinasi Pariwisata dan produk – produk unggulan daerah kurang dikenal di masyarakat. Berkenaan dengan hal tersebut, diperlukannya upaya Dinas Pariwisata Kepemudaan dan Olahraga Kabupaten Tanjung Jabung Barat untuk lebih mempromosikan Destinasi Pariwisata dan Ekraf sebagai peluang investasi dan perluasan pasar produk- produk ungguan daerah melaui Partisifasi Pameran dalam kegiatan Festival Batanghari di RTH Taman Putri Pinang Masak Provinsi Jambi.

   Melalui kegiatan Pameran tersebut, Disparpora Kabupaten Tanjung Jabung Barat dapat melaksanakan promosi sehingga informasi tentang potensi pariwisata dan produk unggulan daerah dapat di pamerkan lebih detail kepada investor/ pembeli, terjadinya kontak langsung antara peserta sehingga dimungkinkan terjadinya kesepakatan- kesepakatan untuk kemajuan daerah di Kabupaten Tanjung Jabung Barat.

2. Pameran Luar Daerah

Adapun tema kegiatan pameran yang dilaksanakan "Indonesia Tourism & Trade Investment Expo2024".

Pelaksanaan kegiatan pameran luar provinsi yang dilaksanakan di Mall Nagoya Hill kota Batam ini berpotensi dan berpeluang untuk meningkatkan investasi di berbagai sektor antara lain sektor pariwisata dan ekonomi kreatif, sektor perdagangan, sektor industri, sektor pertanian, dan sektor UKM dari berbagai daerah terkhusus yang ada di Kabupaten Tanjung Jabung Barat.

Pada kegiatan pameran Indonesia Tourism dan Trade Investment Expo 2024 di Nagoya Hill Batam Dinas Pariwisata Kepemudaan dan Olahraga menampilkan berbagai macam produk baik produk pakai maupun produk makanan antara lain:

- Batik dengan motif khas Kabupaten Tanjung Jabung Barat
- Tas anyaman pandan kering
- Gelang-gelang ukiran dari batu alam
- Bros-bros ukiran dari batu alam
- Kopi liberika
- Terasi udang reborn
- Selebaran brosur pariwisata Kabupaten Tanjung Jabung Barat, dsb

3. Kegiatan Bujang Gadis

Dalam rangka upaya untuk memperluas cakrawala pariwisata dan budaya pada generasi muda yang merupakan wujud kepedulian dalam menggalang kecintaan akan tanah air, untuk lebih mengenali aspek-aspek kepariwisataan dan kebudayaan di Kabupaten Tanjung Jabung Barat.

Selain hal tersebut, Pemilihan Bujang Gadis kabupaten Tanjung Jabung Barat Tahun 2024 juga merupakan perpaduan antara kecintaan tanah air dan wujud baru sebagai upaya untuk membangun pola piker karekteristik generasi muda agar biase memiliki sikap mental perilaku yang mengandung nilai luhur sebagai acuan dalam kehidupan Berbangsa dan Bernegara.

Tujuan dari Pemilihan Bujang Gadis Kabupaten Tanjung Jabung Barat Tahun 2024 adalah sebagai berikut :

- Sebagai wadah perkembangan bakat dan kreatifitas generasi muda khususnya di Kabupaten Tanjung Jabung Barat untuk dapat

mengembangkan kecintaan pada budayanya sendiri.

- Meningkatkan partisipasi serta pemberdayaan masyarakat melalui potensi Kepariwisataan dan Kebudayaan di Kabupaten Tanjung Jabung Barat.
- Mendukung penyelenggaraan sector pariwisata daerah dalam peningkatkan perekonomian melalui event promosi pariwisata.
- Sebagai duta Pariwisata Kabupaten Tanjung Jabung Barat untuk Event Pemilihan Bujang Gadis Tahun 2024 di Tingkat Provinsi Jambi.

❖ **CAPAIAN INDIKATOR KINERJA SASARAN 4**

A. Target dan Realisasi Kinerja tahun 2024

Gambar 3.1.4
Capaian Indikator Kinerja Sasaran 4

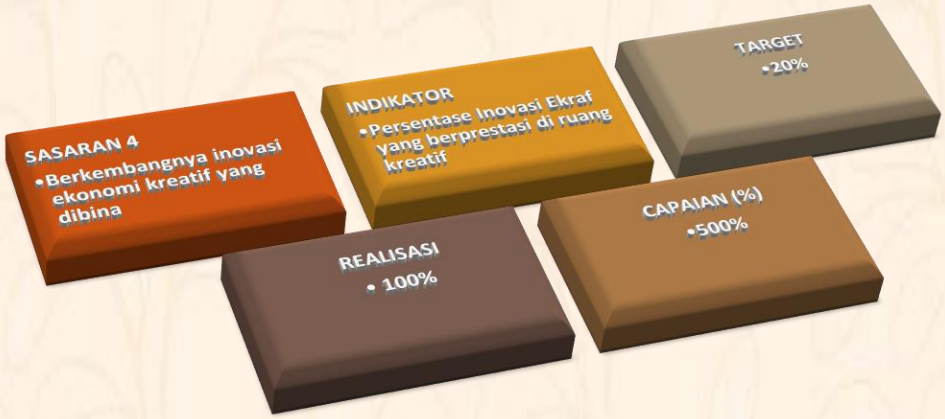

Indikator untuk Sasaran 4 adalah **Persentase Produk Ekonomi Kreatif yang Terdaftar di HKI** dihitung dari Jumlah Produk Ekraf yang Terdaftar di HKI dengan jumlah Produk Ekraf yang Diusulkan ke HKI dikali seratus persen. Pada tahun 2024 dalam mencapai ***sasaran strategis ke 4*** dimana sebanyak 2 produk yang diusulkan untuk terdaftar HKI yaitu HANDIKA STUDIO dan Keripik Pisang UMMU Al 2, yang dapat diformulasikan sebagai berikut:

$$= \frac{\text{Jumlah Produk Ekraf yang Terdaftar di HKI}}{\text{Jumlah Produk Ekraf yang Diusulkan ke HKI}} \times 100\%$$

$$= \frac{2}{2} \times 100 = 100\%$$

Dalam mencapai target pada **Sasaran 4** didukung dengan 1 program dan 1 kegiatan yaitu:

I. ***PROGRAM PENGEMBANGAN EKONOMI KREATIF MELALUI PEMANFAATAN DAN PERLINDUNGAN HAK KEKAYAN INTELEKTUAL***

1. Penyediaan Prasarana (Zona Kreatif/ Ruang Kreatif/ Kota Kreatif) Sebagai Ruang Berekspresi, Berpromosi dan Berinteraksi Bagi Insan Kreatif di Daerah Kabupaten/ Kota.
   - ✓ Pengembangan dan Revitalisasi Prasarana Kota Kreatif

B. Perbandingan Capaian Kinerja tahun 2021 s.d 2024 serta Target Akhir Priode RENSTRA 2026.

Capaian Kinerja ***Sasaran 4*** dari tahun 2021 s.d tahun 2024 serta akhir priode sebagai berikut:

1) Tahun 2021 tidak ada target karena tidak ada anggaran;
2) Tahun 2022 merupakan tahun pertama kegiatan terkait Ekraf. Capaian kinerja tahun 2022 sebesar 50% (1 Produk Ekraf) dari target 2 Produk Ekraf;
3) Tahun 2023 capaian kinerja sebesar 100% (2 Produk Ekraf) dari target 2 Produk Ekraf;
4) Tahun 2024 capaian kinerja sebesar 100% (2 Produk Ekraf) dari target 2 Produk Ekraf
5) Target Pada Akhir Priode sebesar 50%, sampai dengan tahun 2024 telah tercapai 100%.

Berdasarkan evaluasi RENSTRA 2021-2026 (Lampiran II) tahun pertama rata -rata tingkat capaian program dalam mencapai sasaran 4, dapat diuraikan sebagai berikut:

I. ***PROGRAM PENGEMBANGAN EKONOMI KREATIF MELALUI PEMANFAATAN DAN PERLINDUNGAN HAK KEKAYAN INTELEKTUAL.***

- Capaian Tahun 2021
  - Capaian kinerja tidak ada karena tidak pagu pada program kegiatan ini;
  - Rata–rata capaian kinerja sebesar 0% kriteria penilaian realisasi kinerja **"Sangat Rendah"**;
  - Target akhir priode sebesar 40% dan tidak ada realisasi sampai dengan tahun 2021.
- Capaian Tahun 2022
  - Capaian kinerja sebesar 27% (127%) dari target 25%;
  - Rata–rata capaian kinerja sebesar 200% kriteria penilaian realisasi kinerja **"Sangat Tinggi"**;
  - Tingkat capaian kinerja dari Target akhir priode sebesar 40% dan realisasi sampai tahun 2022 sebesar 50%(125%).
- Capaian Tahun 2023
  - Capaian kinerja sebesar 32% (127%) dari target 20%;

- Rata–rata capaian kinerja sebesar 67% kriteria penilaian realisasi kinerja **"Rendah"**;
- Tingkat capaian kinerja dari Target akhir priode sebesar 40% dan realisasi sampai tahun 2023 sebesar 79,38%.

➢ Capaian Tahun 2024
- Capaian kinerja sebesar 13,64% (45,47%) dari target 30%;
- Rata–rata capaian kinerja sebesar 100% kriteria penilaian realisasi kinerja **"Sangat Tinggi"**;
- Tingkat capaian kinerja dari Target akhir priode sebesar 40% dan realisasi sampai tahun 2024 sebesar 24,13(60,33%).

Adapun kegiatan yang mendukung program diatas adalah:

1. Penyediaan Prasarana (Zona Kreatif/ Ruang Kreatif/ Kota Kreatif) Sebagai Ruang Berekspresi, Berpromosi dan Berinteraksi Bagi Insan Kreatif di Daerah Kabupaten/ Kota.
   - ➢ Target 2021 tidak ada;
   - ➢ Tahun 2022 capai kinerja sebesar 280% (14 inovasi) dari target 5 inovasi;
   - ➢ Tahun 2023 capai kinerja sebesar 1.260% (63 inovasi) dari target 5 inovasi;
   - ➢ Tahun 2024 capai kinerja sebesar 240% (12 inovasi) dari target 5 inovasi;
   - ➢ Target capaian akhir priode sebanyak 25 inovasi, realisasi samapai dengan 2024 sebanyak 89 inovasi atau 356%;

   Sub kegiatan yang mendukung kegiatan ini adalah

   ✓ Pengembangan dan Revitalisasi Prasarana Kota Kreatif
   - ▪ Pada tahun 2021 tidak ada target;
   - ▪ Tahun 2022 capaian kinerja sebesar 200% (2 unit) dari target 1 unit;
   - ▪ Tahun 2023 capaian kinerja sebesar 67% (2 unit) dari target 3 unit;
   - ▪ Tahun 2024 capaian kinerja sebesar 100% (3 unit) dari target 3 unit;
   - ▪ Target capaian akhir priode sebanyak 13 unit, realisasi samapai dengan 2023 sebanyak 7 unit atau 53,85%.

C. Realisasi Kinerja Tahun Ini Dengan Standar Nasional.

Target Nasional terkait terlindunginya kekayaan intelektual bidang pariwisata dan ekonomi kreatif adalah Jumlah produk/jasa bidang pariwisata dan ekonomi kreatif yang di daftarkan kekayaan intelektualnya untuk tahun 2024 sebanyak 4.000 produk. Pemda Kab. Tanjung Jabung Barat baru mampu mendaftarkan 2 produk ke HKI dengan persentase sebesar 0,05% dari target nasional.

D. Analisis penyebab keberhasilan/kegagalan atau peningkatan/penurunan kinerja serta alternative solusi yang telah dilakukan.

- ***Kendala dalam pencapaian target sasaran :***
  - ✓ Belum teridentifikasinya pelaku ekraf setiap kecamatan;
  - ✓ Belum terdatanya atau data base produk ekraf setiap kecamatan;
  - ✓ Kompleksitas dalam pengembangan ekraf;
  - ✓ Kegiatan yang dilaksanakan kurang mendukung target kegiatan.

- ***Solusi mencapai K*eberhasilan *dalam pencapaian target sasaran :***
  - ✓ Adanya Komite Ekraf;
  - ✓ Melaksanakan event Ekraf semaksimal mungkin;
  - ✓ Melakukan Kerjasama dengan Event Organizer untuk melaksanakan Ekraf Festival;
  - ✓ Besarnya minat para pelaku ekraf utuk berdaya saing;
  - ✓ Menyediakan ruang untuk pelaku ekraf dalam berkompetisi terhadap produk yang dihasilkan.

E. Analisis Atas Efesiensi Penggunaan Sumber Daya

Adapun efesiensi anggaran pada sasaran 4 sebesar 0,016%, yang dapat dirincikan sebagai berikut :

- Rincian eliminasi Program sebagai berikut:

Tabel 3.1.27
Eliminasi Program Sasaran Program 4

No	Nama Program	Nilai Effisiensi (Rp.)
1	Program Pengembangan Ekonomi Kreatif Melalui Pemanfaatan Dan Perlindungan Hak Kekayan Intelektual	4.350.000,-
Total Effesiensi		**4.350.000,-**

- Persentase Effesiensi Anggaran

$$\frac{\text{TOTAL EFFESIENSI HASIL ELIMINASI PROGRAM}}{\text{TOTAL ANGGARAN BELANJA NON PEGAWAI}} \times 100\%$$

$$= \frac{\text{Rp. } 4.350.000,-}{\text{Rp. } 27.933.208.423,-} \times 100\% = 0,016\%$$

F. Analisis Program/Kegiatan yang menunjang Keberhasilan/ Kegagalan Pencapaian Kinerja.

Pada Tahun 2024 telah dilakukan beberapa kegiatan untuk mencapai target sasaran, berikut uraian pelaksanaan program, kegiatan dan sub kegiatan:

I. PROGRAM PENGEMBANGAN EKONOMI KREATIF MELALUI PEMANFAATAN DAN PERLINDUNGAN HAK KEKAYAN INTELEKTUAL.

1. Penyediaan Prasarana (Zona Kreatif/ Ruang Kreatif/ Kota Kreatif) Sebagai Ruang Berekspresi, Berpromosi dan Berinteraksi Bagi Insan Kreatif di Daerah Kabupaten/ Kota;
   - Sub Kegiatan Pengembangan dan Revitalisasi Prasarana Kota Kreatif.

     Festival Pengabuan merupakan kegiatan tahunan yang diselenggarakan untuk mempromosikan budaya dan potensi wisata di Kabupaten Tanjung Jabung Barat, khususnya di daerah aliran Sungai Pengabuan. Kegiatan ini bertujuan untuk mengangkat kearifan lokal, memperkenalkan objek wisata, serta mendorong ekonomi masyarakat setempat melalui pariwisata dan budaya. Selain itu, festival ini juga menjadi ajang silaturahmi bagi masyarakat, wisatawan, dan pihak pemerintah.

Dalam kegiatan Festival Pengabuan, menyediakan beberapa ruang kreatif untuk sub sektor ekraf seperti:

- Kriya dan Kuliner: Bazar Ekraf
- Fashion: Fashion Show Batik
- Seni Budaya: Balap Pompong
- Design: Lomba logo dan Photografi
- Musik: Parade musik dan penampilan artis ibu kota.

❖ **CAPAIAN INDIKATOR KINERJA SASARAN 5**

A. Target dan Realisasi Kinerja tahun 2024

Gambar 3.5
Capaian Indikator Kinerja Sasaran 5

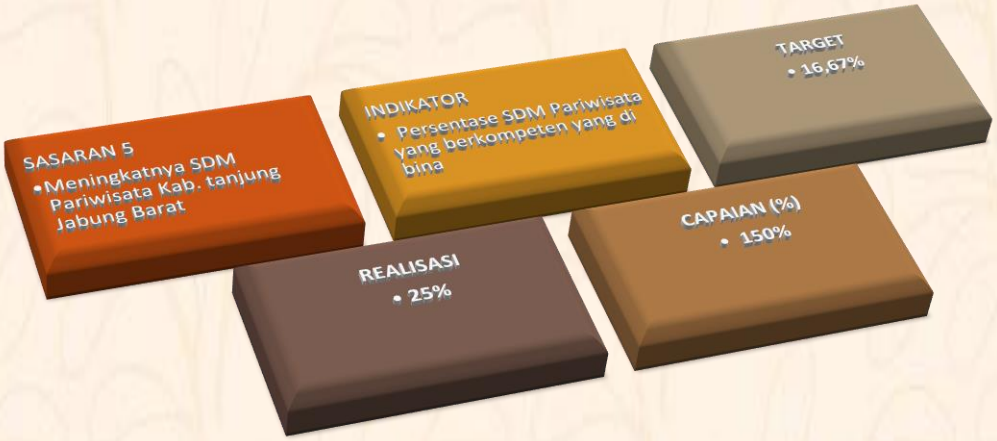

Indikator untuk **Sasaran strategis 5** adalah **Persentase SDM Pariwisata yang berkompeten yang di bina** dihitung dari perbandingan antara Jumlah SDM kepariwisataan yang tersertifikasi dengan jumlah seluruh peserta yang mengikuti dikali seratus persen.

Dari skema diatas capaian kinerja pada sasaran ini didukung dengan 1 program dan 1 kegiatan yaitu:

I. PROGRAM PENGEMBANGAN SUMBER DAYA PARIWISATA DAN EKONOMI KREATIF dengan kegiatan sebagi berikut:
   1. Pelaksanaan Peningkatan Kapasitas Sumber Daya Manusia Pariwisata dan Ekonomi Kreatif Tingkat Dasar dengan Sub Kegiatan:
      - ✓ Pelatihan dasar SDM Kepariwisataan bagi Masyarakat, Guru dan Pelajar (Mahasiswa dan / atau Siswa);
      - ✓ Sertifikasi Kompetensi Bagi Tenaga Kerja Bidang Pariwisata.

B. Perbandingan Capaian Kinerja 2021 s.d 2024 serta Target Akhir Priode RENSTRA 2026.

Adapun tingkat capaian ***Sasaran 5*** dari tahun 2021 sampai dengan tahun 2024 sebagai berikut:

1) Realisasi Tahun 2021 sebesar 71,4% (5%)dari target 7%;
2) Realisasi Tahun 2022 sebesar 345% (43%) dari target 12,35%;
3) Realisasi Tahun 2023 sebesar 150% (25%) dari target 16,67%;
4) Realisasi Tahun 2024 sebesar 205% (41%) dari target 20%;
5) Target Pada Akhir Priode sebesar 25%, sampai dengan tahun 2024 capai berflutuasi, pada tahun 2023 telah tercapai 100% (25%).

Berdasarkan evaluasi RENSTRA 2021-2026 (Lampiran II) tahun pertama rata -rata tingkat capaian program dalam mencapai sasaran 5, dapat diuraikan sebagai berikut:

I. ***PROGRAM PENGEMBANGAN SUMBER DAYA PARIWISATA DAN EKONOMI KREATIF.***

- Capaian Tahun 2021
  - Capaian kinerja sebesar 6,6% (1 orang) dari target 15 Orang;
  - Rata–rata capaian kinerja sebesar 12,5% kriteria penilaian realisasi kinerja **"Sangat Rendah"**;
  - Target akhir priode sebesar 105 orang dan realisasi tahun 2021 sebanyak 1 orang (1%).
- Capaian Tahun 2022
  - Capaian kinerja sebesar 173,3% (26 orang) dari target 15 orang;
  - Rata–rata capaian kinerja sebesar 68,7% kriteria penilaian realisasi kinerja **"Sedang"**;
  - Target akhir priode sebesar 105 orang dan terealisasi sampai tahun 2022 sebanyak 27 orang (25%).
- Capaian Tahun 2023
  - Capaian kinerja sebesar 133,3% (20 orang) dari target 15 orang;
  - Rata–rata capaian kinerja sebesar 108,3% kriteria penilaian realisasi kinerja **"Sedang"**;
  - Target akhir priode sebesar 105 orang dan terealisasi sampai tahun 2023 sebanyak 44 orang (25%).
- Capaian Tahun 2024
  - Capaian kinerja sebesar 205% (41 orang) dari target 20 orang;

- Rata–rata capaian kinerja sebesar 127,5% kriteria penilaian realisasi kinerja **"Sangat Tinggi"**;
- Target akhir priode sebesar 105 orang dan terealisasi sampai tahun 2024 sebanyak 68 orang (64,76%)

Adapun kegiatan yang mendukung program diatas adalah:

1. Pelaksanaan Peningkatan Kapasitas Sumber Daya Manusia Pariwisata dan Ekonomi Kreatif Tingkat Dasar.
   - ➢ Tahun 2021 capaian kinerja 100% dari target 1 kegiatan terealisasi 1 kegiatan;
   - ➢ Tahun 2022 capai kinerja sebesar 100% dari target 2 kegiatan terealisasi 2 kegiatan;
   - ➢ Tahun 2023 capai kinerja sebesar 66,6% dari target 3 kegiatan terealisasi 2 kegiatan;
   - ➢ Tahun 2024 capai kinerja sebesar 100% dari target 2 kegiatan terealisasi 2 kegiatan;
   - ➢ Target capaian akhir priode sebanyak 15 kegiatan, realisasi sampai dengan 2024 sebanyak 7 Kegiatan (47%).

   Sub kegiatan yang mendukung kegiatan ini adalah

   - ✓ Pelatihan Dasar SDM Kepariwisataan Bagi Masyarakat, Guru dan Pelajar (Mahasiswa dan/atau Siswa)
     - ▪ Pada tahun 2021 tidak ada target;
     - ▪ Tahun 2022 capaian kinerja sebesar 175% (35 orang) dari target 20 orang;
     - ▪ Tahun 2023 capaian kinerja sebesar 300% (60 orang) dari target 20 orang;
     - ▪ Tahun 2024 capaian kinerja sebesar 150% (30 orang) dari target 20 orang;
     - ▪ Target capaian akhir priode sebanyak 100 orang, realisasi sampai dengan 2024 sebanyak 125 orang atau 125%.
   - ✓ Sertifikasi Kompetensi Bagi Tenaga Kerja Bidang Pariwisata
     - ▪ Pada tahun 2021 tidak ada target;
     - ▪ Tahun 2022 capaian kinerja sebesar 100% (26 orang) dari target 26 orang;

- Tahun 2023 capaian kinerja sebesar 133,3% (20 orang) dari target 15 orang;
- Tahun 2024 capaian kinerja sebesar 105% (21orang) dari target 20 orang;
- Target capaian akhir priode sebanyak 116 orang, realisasi sampai dengan 2024 sebanyak 67 orang atau 27,7%.

C. Realisasi Kinerja Tahun ini dengan standar Nasional.

Standar nasional adalah Meningkatnya kualitas dan kuantitas SDM kepariwisataan dan ekonomi kreatif, indikator Jumlah Tenaga kerja Pariwisata, tahun 2024 dengan target 15 juta orang.

Jumlah Tenaga kerja Pariwisata Kab. Tanjung Jabung Barat tahun 2023 sebanyak 118 Orang. Jika dibandingkan dengan target nasional, Kab. Tanjung Jabung Barat masih cukup rendah untuk disandingkan dengan Nasional.

D. Analisis Penyebab Keberhasilan/Kegagalan atau Peningkatan/Penurunan Kinerja Serta Alternative Solusi yang Telah Dilakukan.

- ***Kendala dalam pencapaian target sasaran :***
  - ✓ Belum teridentifikasinya SDM Pariwisata setiap kecamatan;
  - ✓ Belum ada data Kualifikasi masing – masing SDM;
  - ✓ Tempat uji kompetensi (TUK) yang masih terbatas atau tidak standar karena tempatnya tidak sembarangan harus mendukung untuk melksanakan pengujian;
  - ✓ Terbatasnya dukungan peralatan dan perlengkapan yang memadai;
  - ✓ Biaya penyelenggaraan yang dirasa masih begitu besar terutama biaya untuk para asesor sebagai penguji.

- ***Solusi mencapai Keberhasilan dalam pencapaian target sasaran :***
  - ✓ Melaksanakan woorshop untuk SDM Pariwisata yang terdaftar;
  - ✓ Melaksanakan ujian sertifikasi untuk SDM Pariwisata yang terdaftar;

✓ Bekerjasama dengan assessor Pariwisata senagai mitra kerja Disparpora.

E. Analisis Atas Efesiensi Penggunaan Sumber Daya.

Adapun efesiensi anggaran pada sasaran 5 sebesar 0,00006%, yang dapat dirincikan sebagai berikut :

- Rincian eliminasi Program sebagai berikut:

Tabel 3.1.28
Eliminasi Program Sasaran Program 5

No	Nama Program	Nilai Effisiensi (Rp.)
1	Program Pengembangan Sumber Daya Pariwisata Dan Ekonomi Kreatif	1.870.000,-
Total Effesiensi		**1.870.000,-**

- Persentase Effesiensi Anggaran

$$\frac{\text{TOTAL EFFESIENSI HASIL ELIMINASI PROGRAM}}{\text{TOTAL ANGGARAN BELANJA NON PEGAWAI}} \times 100\%$$

$$= \frac{\text{Rp. } 1.870.000,-}{\text{Rp. } 27.933.208.423,-} \times 100\% = 0,00006\%$$

F. Analisis Program/Kegiatan yang menunjang Keberhasilan/ Kegagalan Pencapaian Kinerja.

Pada Tahun 2023 telah dilakukan beberapa kegiatan untuk mencapai target sasaran, berikut uraian pelaksanaan program, kegiatan dan sub kegiatan:

I. PROGRAM PENGEMBANGAN SUMBER DAYA PARIWISATA DAN EKONOMI KREATIF.

1. Pelaksanaan Peningkatan Kapasitas Sumber Daya Manusia Pariwisata dan Ekonomi Kreatif Tingkat Dasar;
   - Sub Kegiatan Pelatihan Dasar SDM Kepariwisataan Bagi Masyarakat, Guru dan Pelajar (Mahasiswa dan/atau Siswa);

     Pelatihan ini juga sejalan terus dilakukan dengan konsisten, mengingat SDM memiliki peran paling penting dalam pengembangan pariwisata. SDM yang menentukan

kenyamanan dan kepuasan para wisatawan yang berkunjung ke suatu destinasi wisata. Kegiatan ini dengan tujuan untuk meningkatkan kualitas dan wawasan SDM pariwisata, khususnya yang ada di kawasan-kawasan destinasi maupun industri pariwisata. Dari kegiatan ini diharapkan muncul kader-kader pariwisata yang bisa berpartisipasi dalam mengembangkan wisata. Pariwisata juga terbukti mampu meningkatkan ekonomi dan perkembangan industri. Karenanya, kita dorong pariwisata melalui penguatan SDM.

Kabupaten Tanjung Jabung Barat memiliki potensi besar dalam pengembangan ekonomi kreatif. Namun, tantangan seperti kurangnya inovasi, keterbatasan akses teknologi, dan minimnya keterampilan SDM menjadi penghambat pertumbuhan sektor ini. Oleh karena itu, pelatihan ini dilaksanakan untuk memberikan pembekalan kepada para pelaku ekraf agar mampu bersaing di era digital

Pada tahun 2024 Dinas Parpora Kab. Tanjab Barat melaksanakan pelatihan Dasar SDM Kepariwisataan sebanyak 30 orang sebagai berikut:

Tabel 3.1.29
Daftar Peserta Pelatihan SDM Ekraf
Tahun 2024

NO	NAMA	PEKERJAAN
1	Alda Septiani	Haph Food
2	Khusnul Habibah	Krupuk Udang Spesial
3	Resti Tri Amelia	Disert By Me
4	Masni	Kletek Sorifa
5	M. Nuh	Krupuk Udang Ova
6	M. Husain Zikrillah	Kopi Bike
7	Rika Desianti	Rumah Bolen
8	Sumiati	Kletek Nabila
9	Vivi Rieska Adhelin	Mochi
10	Uswatun Hasanah	Aisha Craft
11	Dewi Rakhmawati	Batik Dewi
12	Ima Firdayani	Cantiqe Fashion
13	Ima Firdayani	Catinqe Batik
14	Riyan Arista	Permen Kristal Jahe
15	Den Ayu Laras Cesarani	Kali Lima (Korean

		Jepang)
16	Nunik Wahyu Ningsih	Kletek Udang
17	Gustia	Berger Company
18	Ahmad Fauzan Hakiki	Yesi Cake
19	Yanti, SE	Ecoprint
20	Nurhasanah	Batik Pangkal Babu
21	Salbiah	Dapur Mak Tasya
22	Azizah	Krupuk Nibung
23	Ernawati	Dapoer Kak Na
24	Randi Minta Raga	Madu Huzaifa
25	Titin	Kue Kering Tante Titin
26	Ema	Kletek Ema
27	Ira	Jambe Coffe
28	Sopingi	SLB Tanjab Barat(Kriya, Fashin,Kuliner
29	Fathul Jannah	Pie Brownis
30	Mila	Kila Craft

- Sertifikasi Kompetensi Bagi Tenaga Kerja Bidang Pariwisata.

  Sertifikasi kompetensi di bidang pariwisata adalah proses pemberian sertifikat kompetensi di bidang kepariwisataan yang dilakukan secara sistematis dan objektif melalui uji

kompetensi sesuai Standar Kompetensi Kerja Nasional Indonesia, standar internasional, atau standar khusus.

Sertifikasi profesi merupakan pengakuan terhadap kompetensi seseorang terutama di pariwisata yang meliputi pengetahuan, keterampilan, dan sikap kerja. Wujudnya dalam bentuk sertifikat yang dikeluarkan sebuah LSP sesuai izin BNSP.

Dengan demikian sertifikasi kompetensi profesi memastikan tenaga kerja yang memegang sertifikat tersebut terjamin akan kredibilitasnya dalam melakukan suatu pekerjaan yang menjadi tugas dan tanggung jawabnya.

Pada tahun 2023 Dinas Pariwisata, Kepemudaan dan Olahraga Kab. Tanjab Barat melaksanakan Sertifikasi Kompetensi Bagi Tenaga Kerja Bidang Pariwisata sebanyak 20 orang yaitu:

Tabel 3.1.30
Daftar Peserta Sdm Pariwisata Yang Tersertifikasi
Tahun 2024

NO	NAMA	BIDANG	UTUSAN
1	ISWANTO	Barista	Kedai Kopi
2	ARYO MUNANDA	Barista	Puan Coffe
3	M. WES AL – KHOIRONI	Barista	Coffe Jaguar
4	MUHAMMAD HANAFI	Barista	Coffe Jaguar
5	M.NIDZAM AL ISLAMI	Barista	Baratie Coffe
6	ARIYAN JANI	Barista	Meet Sambar
7	MUHAMMAD IQBAL ADRIAN	Barista	Down Coffe
8	MUHAMMAD ANDI WICAKSONO	Barista	Down Coffe
9	HARI JEMAT RAMDAHAN	Barista	Cuan Cold N Brew Coffe
10	NITI TARMIZI	Barista	Omah Coffe
11	EDI SUSILO	Barista	Gerai UMKM Mekar Jaya
12	MUHAMMAD KHAIRIL ANWAR	Waiters	Pondok Pindang Manoewa
13	SITI ADINDA NURFADILLA	Waiters	Cappucino Adinda
14	MUHAMMAD JERRI ALVERO	Waiters	Nikmat
15	IRFAN MAHESA	Waiters	Nikmat Waroeng Sarwendah
16	SOPIAN HADINATA	Waiters	Malabar
17	MUHAMMAD RIZKI	Waiters	Meet Bowl
18	RIZKI WULANDARI	Waiters	Islamic

19	MELLYSA	Waiters	Seafood Oke
20	MUHAMMAD ABDUL RAHMAN	Waiters	Kopi Mael

❖ **CAPAIAN INDIKATOR KINERJA SASARAN 6**

A. Target dan Realisasi Kinerja tahun 2024

Gambar 3.1.6
Capaian Indikator Kinerja Sasaran 6

Indikator untuk **Sasaran strategis 6** adalah **Meningkatnya Kualitas Pelayanan Publik dan Akuntabilitas Kinerja** dilihat dari nilai Nilai AKIP yang diperoleh.

Dari skema diatas capaian kinerja pada sasaran ini didukung dengan 1 program yaitu Program Penunjang Urusan Pemerintah Daerah Kabupaten/ Kota.

B. Perbandingan Capaian Kinerja 2021 s.d 2024 serta Target Akhir Priode RENSTRA 2026.

Adapun tingkat capaian ***Sasaran 6*** dari tahun 2021 sampai dengan tahun 2024 sebagai berikut:

1) Tahun 2021 Capaian kinerja sebagai berikut:
   - Nilai AKIP adalah BB dengan Nilai 61,75 sedangkan target 73, maka capaian kinerja 84%;
2) Tahun 2022 Capaian kinerja sebagai berikut:
   - Nilai AKIP adalah BB dengan Nilai 79,26 sedangkan target 75, maka capaian kinerja 106%.
3) Tahun 2023 Capaian kinerja sebagai berikut:
   - Nilai AKIP adalah A dengan Nilai 81,27 sedangkan target 77, maka capaian kinerja 106%
4) Tahun 2024 Capaian kinerja sebagai berikut:
   - Nilai AKIP adalah A dengan Nilai 85,21 sedangkan target 79, maka capaian kinerja 108%
5) Target Pada Akhir Priode sebesar Nilai AKIP adalah A dengan nilai 81 sampai dengan tahun 2024 telah tercapai 85,21 (108%).

Berdasarkan evaluasi RENSTRA 2021-2026 (Lampiran II) tahun pertama rata -rata tingkat capaian program dalam mencapai sasaran 6, dapat diuraikan sebagai berikut:

I. ***PROGRAM PENUNJANG URUSAN PEMRINTAH DAERAH KABUPATEN/ KOTA.***

- Capaian Tahun 2021
  - Capaian kinerja dengan nilai sebesar 84,5 %(61,8) dari target 73;
  - Rata–rata capaian kinerja sebesar 87,7% kriteria penilaian realisasi kinerja **"Tinggi"**;

- Target akhir priode dengan nilai 81 dan realisasi nilai 61,8 (76%).

➢ Capaian Tahun 2022
- Capaian kinerja dengan nilai sebesar 106 (79,26) dari target 75;
- Rata–rata capaian kinerja sebesar 87,92% kriteria penilaian realisasi kinerja **"Tinggi"**;
- Target akhir priode dengan nilai 81 dan terealisasi sampai tahun 2022 sebanyak 79,26 (98%).

➢ Capaian Tahun 2023
- Capaian kinerja dengan nilai sebesar 106 (81,27) dari target 77;
- Rata–rata capaian kinerja sebesar 182% kriteria penilaian realisasi kinerja **"Sangat Tinggi"**;
- Target akhir priode dengan nilai 81 dan terealisasi sampai tahun 2023 dengan nilai 81,27 (100,3%)

➢ Capaian Tahun 2024
- Capaian kinerja dengan nilai sebesar 108% (85,21) dari target 79;
- Rata–rata capaian kinerja sebesar 96,52% kriteria penilaian realisasi kinerja **"Sangat Tinggi"**;
- Target akhir priode dengan nilai 81 dan terealisasi sampai tahun 2024 dengan nilai 85,21 (105,2%)

Adapun kegiatan yang mendukung program diatas adalah:

1. Kegiatan Perencanaan, Penganggaran dan Evaluasi Kinerja Perangkat Daerah.
   ➢ Tahun 2021 capaian kinerja 100% dari target 15 dokumen;
   ➢ Tahun 2022 capaian kinerja 100% dari target 40 dokumen;
   ➢ Tahun 2023 capaian kinerja 100% dari target 40 dokumen;
   ➢ Tahun 2024 capaian kinerja 100% dari target 40 dokumen;

- Target capaian akhir priode sebanyak 215 dokumen, realisasi sampai dengan 2024 sebanyak 135 dokumen (63%).

Sub kegiatan yang mendukung kegiatan ini adalah:

- ✓ Penyusunan Dokumen Perencanaan Perangkat Daerah.
  - Tahun 2021 capaian kinerja 100% dari target 5 dokumen;
  - Tahun 2022 capaian kinerja 100% dari target 9 dokumen;
  - Tahun 2023 capaian kinerja 100% dari target 9 dokumen;
  - Tahun 2024 capaian kinerja 100% dari target 9 dokumen;
  - Target capaian akhir priode sebanyak 50 dokumen, realisasi sampai dengan 2024 sebanyak 32 dokumen atau 64%.
- ✓ Koordinasi dan Penyusunan Laporan Capaian Kinerja dan Ikhtisar Realisasi Kinerja SKPD.
  - Tahun 2021 capaian kinerja 100% dari target 5 dokumen;
  - Tahun 2022 capaian kinerja 100% dari target 18 dokumen;
  - Tahun 2023 capaian kinerja 100% dari target 18 dokumen;
  - Tahun 2024 capaian kinerja 100% dari target 18 dokumen;
  - Target capaian akhir priode sebanyak 95 dokumen, realisasi sampai dengan 2024 sebanyak 59 dokumen atau 62%.
- ✓ Evaluasi Kinerja Perangkat Daerah
  - Tahun 2021 capaian kinerja 100% dari target 5 dokumen;
  - Tahun 2022 capaian kinerja 100% dari target 13 dokumen;
  - Tahun 2023 capaian kinerja 100% dari target 13 dokumen;

- Tahun 2024 capaian kinerja 100% dari target 13 dokumen;
- Target capaian akhir priode sebanyak 70 dokumen, realisasi sampai dengan 2024 sebanyak 44 dokumen atau 63%.

2. Kegiatan Administrasi Keuangan Perangkat Daerah.
   - Tahun 2021 capaian kinerja 33,3% dari target 1 laporan;
   - Tahun 2022 capaian kinerja 100% dari target 3 laporan;
   - Tahun 2023 capaian kinerja 100% dari target 3 laporan;
   - Tahun 2024 capaian kinerja 67% dari target 2 laporan;
   - Target capaian akhir priode sebanyak 18 laporan, realisasi sampai dengan 2024 sebanyak 9 laporan (50%).

   Sub kegiatan yang mendukung kegiatan ini adalah:
   - ✓ Penyediaan Gaji dan Tunjangan ASN
     - Tahun 2021 capaian kinerja 78,5%(11 orang) dari target 14 orang;
     - Tahun 2022 capaian kinerja 93%(13 orang) dari target 14 orang;
     - Tahun 2023 capaian kinerja 100%(14 orang) dari target 14 orang;
     - Tahun 2024 capaian kinerja 100%(14 orang) dari target 14 orang;
     - Target capaian akhir priode sebanyak 14 orang, realisasi sampai dengan 2024 sebanyak 14 orang atau 100%.
   - ✓ Kegiatan Administrasi Keuangan Perangkat Daerah.
     - Tahun 2021 capaian kinerja 100% dari target 12 dokumen;
     - Tahun 2022 capaian kinerja 100% dari target 12 dokumen;
     - Tahun 2023 capaian kinerja 100% dari target 12 dokumen;
     - Tahun 2024 capaian kinerja 100% dari target 12 dokumen;
     - Target capaian akhir priode sebanyak 72 Dokumen, realisasi sampai dengan 2024 sebanyak 48 dokumen atau 66,67%

- ✓ Koordinasi dan Penyusunan Laporan Akhir Tahun SKPD.
  - Tahun 2021 capaian kinerja 100% dari target 1 laporan;
  - Tahun 2022 capaian kinerja 100% dari target 1 laporan;
  - Tahun 2023 capaian kinerja 100% dari target 1 laporan;
  - Tahun 2024 capaian kinerja 100% dari target 1 laporan;
  - Target capaian akhir priode sebanyak 6 laporan, realisasi sampai dengan 2024 sebanyak 4 laporan atau 66,57%.
- ✓ Koordinasi dan Penyusunan Laporan Keuangan Bulanan/Triwulan/Semesteran/SKPD.
  - Tahun 2021 tidak ada capaian;
  - Tahun 2022 capaian kinerja 100% dari target 1 laporan;
  - Tahun 2023 capaian kinerja 100% dari target 1 laporan;
  - Tahun 2024 capaian kinerja 100% dari target 1 laporan;
  - Target capaian akhir priode sebanyak 6 laporan, realisasi sampai dengan 2024 sebanyak 3 laporan atau 50%.
- ✓ Penyusunan Pelaporan dan Analisis Prognosis Realisasi Anggaran.
  - Tahun 2021 capaian kinerja 100% dari target 1 laporan;
  - Tahun 2022 capaian kinerja 100% dari target 1 laporan;
  - Tahun 2023 capaian kinerja 100% dari target 1 laporan;
  - Tahun 2024 capaian kinerja 0% dari target 1 laporan;
  - Target capaian akhir priode sebanyak 6 laporan, realisasi sampai dengan 2024 sebanyak 2 laporan atau 33,3%.

3. Administrasi Kepegawaian Perangkat Daerah.
   - Tahun 2021 capaian kinerja 100% (95%) dari target 95%;
   - Tahun 2022 capaian kinerja 100% (95%) dari target 95%;
   - Tahun 2023 capaian kinerja 100% (95%) dari target 95%;
   - Tahun 2024 capaian kinerja 100% (95%) dari target 95%;
   - Target capaian akhir priode sebesar 95%, realisasi sampai dengan 2024 sebesar 100% atau 95%.

   Sub kegiatan yang mendukung kegiatan ini adalah:
   - ✓ Pengadaan Pakaian Dinas Beserta Atribut Kelengkapannya.
     - Tahun 2021 capaian kinerja 100% (1 Paket) dari target 1 Paket;
     - Tahun 2022 capaian kinerja 100% (1 Paket) dari target 1 Paket;
     - Tahun 2023 capaian kinerja 300% (3 Paket) dari target 1 Paket;
     - Tahun 2024 capaian kinerja 300% (3 Paket) dari target 1 Paket
     - Target capaian akhir priode sebanyak 6 Paket, realisasi sampai dengan 2024 sebanyak 8 Paket atau 133,3%.
4. Administrasi Umum Perangkat Daerah.
   - Tahun 2021 capaian kinerja 100% (12 Paket) dari target 12 Paket;
   - Tahun 2022 capaian kinerja 100% (12 Paket) dari target 12 Paket;
   - Tahun 2023 capaian kinerja 100% (12 Paket) dari target 12 Paket;
   - Tahun 2024 capaian kinerja 100% (12 Paket) dari target 12 Paket;
   - Target capaian akhir priode sebanyak 72 Paket, realisasi sampai dengan 2024 sebanyak 48 Paket atau 66,67.

   Sub kegiatan yang mendukung kegiatan ini adalah:
   - ✓ Penyediaan Komponen Instalasi Listrik/ Penerangan Bangunan Kantor.
     - Tahun 2021 capaian kinerja 100% (10 Paket) dari target 10 Paket;

- Tahun 2022 capaian kinerja 70% (7 Paket) dari target 10 Paket;
- Tahun 2023 capaian kinerja 100% (10 Paket) dari target 10 Paket;
- Tahun 2024 capaian kinerja 100% (10 Paket) dari target 10 Paket;
- Target capaian akhir priode sebanyak 60 Paket, realisasi sampai dengan 2024 sebanyak 37 Paket atau 66,67%.

✓ Penyediaan Peralatan dan Pelengkapan Kantor.

- Tahun 2021 capaian kinerja 100% (12 Paket) dari target 12 Paket;
- Tahun 2022 capaian kinerja 100% (12 Paket) dari target 12 Paket;
- Tahun 2023 capaian kinerja 100% (12 Paket) dari target 12 Paket;
- Tahun 2024 capaian kinerja 100% (12 Paket) dari target 12 Paket;
- Target capaian akhir priode sebanyak 72 Paket, realisasi sampai dengan 2024 sebanyak 48 Paket atau 66,67%.

✓ Penyediaan Bahan Logistik Kantor.

- Tahun 2021 capaian kinerja 100% (12 Paket) dari target 12 Paket;
- Tahun 2022 capaian kinerja 100% (12 Paket) dari target 12 Paket;
- Tahun 2023 capaian kinerja 100% (12 Paket) dari target 12 Paket;
- Tahun 2024 capaian kinerja 100% (12 Paket) dari target 12 Paket;
- Target capaian akhir priode sebanyak 72 Paket, realisasi sampai dengan 2024 sebanyak 48 Paket atau 66,67%.

✓ Penyediaan Barang Cetakan dan Penggandaan.

- Tahun 2021 capaian kinerja 100% (4 Paket) dari target 4 Paket;

- Tahun 2022 capaian kinerja 100% (4 Paket) dari target 4 Paket;
- Tahun 2023 capaian kinerja 100% (4 Paket) dari target 4 Paket;
- Tahun 2024 capaian kinerja 100% (4 Paket) dari target 4 Paket;
- Target capaian akhir priode sebanyak 24 Paket, realisasi sampai dengan 2024 sebanyak 16 Paket atau 66,67%.

✓ Penyediaan Bahan Bacaan dan Peraturan Perundang-undangan.

- Tahun 2021 capaian kinerja 100% (5 Dokumen) dari target 5 Dokumen;
- Tahun 2022 capaian kinerja 100% (4 Dokumen) dari target 5 Dokumen;
- Tahun 2023 capaian kinerja 220% (11 Dokumen) dari target 5 Dokumen;
- Tahun 2024 capaian kinerja 120% (6 Dokumen) dari target 5 Dokumen;
- Target capaian akhir priode sebanyak 30 Dokumen, realisasi sampai dengan 2024 sebanyak 26 Dokumen atau 86,67%.

✓ Penyelenggaraan Rapat Koordinasi dan Konsultasi SKPD.

- Tahun 2021 capaian kinerja 100% (12 Paket) dari target 12 Paket;
- Tahun 2022 capaian kinerja 100% (12 Paket) dari target 12 Paket;
- Tahun 2023 capaian kinerja 100% (12 Paket) dari target 12 Paket;
- Tahun 2024 capaian kinerja 100% (12 Paket) dari target 12 Paket;
- Target capaian akhir priode sebanyak 72 Paket, realisasi sampai dengan 2024 sebanyak 48 Paket atau 66,67%.

5. Pengadaan Barang Milik Daerah Penunjang Urusan Pemerintah Daerah.

- Tahun 2021 capaian kinerja 100% (6 unit) dari target 6 unit;
- Tahun 2022 capaian kinerja 66% (4 unit) dari target 6 unit;
- Tahun 2023 capaian kinerja 409% (45 unit) dari target 11 unit;
- Tahun 2024 capaian kinerja 190% (19 unit) dari target 10 unit;
- Target capaian akhir priode sebanyak 47 unit, realisasi sampai dengan 2024 sebanyak 74 unit atau 157%.

Sub kegiatan yang mendukung kegiatan ini adalah:

✓ Pengadaan Peralatan dan Mesin Lainnya.
  - Tahun 2021 capaian kinerja 100% (6 unit) dari target 6 unit;
  - Tahun 2022 capaian kinerja 11,4% (4 unit) dari target 35 unit;
  - Tahun 2023 capaian kinerja 642% (45 unit) dari target 7 unit;
  - Tahun 2024 capaian kinerja 157% (11 unit) dari target 7 unit
  - Target capaian akhir priode sebanyak 39 unit, realisasi sampai dengan 2024 sebanyak 66 Paket atau 169%.

6. Penyediaan Jasa Penunjang Urusan Pemerintah Daerah.
   - Tahun 2021 capaian kinerja 100% (36 laporan) dari target 36 laporan;
   - Tahun 2022 capaian kinerja 100% (36 laporan) dari target 36 laporan;
   - Tahun 2023 capaian kinerja 100% (36 laporan) dari target 36 laporan;
   - Tahun 2024 capaian kinerja 100% (36 laporan) dari target 36 laporan;
   - Target capaian akhir priode sebanyak 216 laporan unit, realisasi sampai dengan 2024 sebanyak 144 laporan atau 66,67%.

   Sub kegiatan yang mendukung kegiatan ini adalah:

   ✓ Penyediaan Jasa Surat Menyurat.

- Tahun 2021 capaian kinerja 100% (12 laporan) dari target 12 laporan;
- Tahun 2022 capaian kinerja 100% (12 laporan) dari target 12 laporan;
- Tahun 2023 capaian kinerja 100% (12 laporan) dari target 12 laporan;
- Tahun 2024 capaian kinerja 100% (12 laporan) dari target 12 laporan;
- Target capaian akhir priode sebanyak 72 laporan, realisasi sampai dengan 2024 sebanyak 48 laporan atau 66,67%.

✓ Penyediaan Jasa komunikasi Sumber Daya air dan Listrik.

- Tahun 2021 capaian kinerja 100% (12 laporan) dari target 12 laporan;
- Tahun 2022 capaian kinerja 100% (12 laporan) dari target 12 laporan;
- Tahun 2023 capaian kinerja 100% (12 laporan) dari target 12 laporan;
- Tahun 2024 capaian kinerja 100% (12 laporan) dari target 12 laporan;
- Target capaian akhir priode sebanyak 72 laporan, realisasi sampai dengan 2024 sebanyak 48 laporan atau 66,67%.

✓ Penyediaan Jasa Pelayanan Umum Kantor.

- Tahun 2021 capaian kinerja 100% (12 laporan) dari target 12 laporan;
- Tahun 2022 capaian kinerja 100% (12 laporan) dari target 12 laporan;
- Tahun 2023 capaian kinerja 100% (12 laporan) dari target 12 laporan;
- Tahun 2024 capaian kinerja 100% (12 laporan) dari target 12 laporan
- Target capaian akhir priode sebanyak 72 laporan, realisasi sampai dengan 2024 sebanyak 48 laporan atau 66,67%.

7. Penyediaan Jasa Pemeliharaan Barang Milik Daerah Penunjang Urusan Pemerintah Daerah.

- Tahun 2021 capaian kinerja 100% (12 bulan) dari target 12 bulan;
- Tahun 2022 capaian kinerja 100% (12 bulan) dari target 12 bulan;
- Tahun 2023 capaian kinerja 100% (12 bulan) dari target 12 bulan;
- Tahun 2024 capaian kinerja 100% (12 bulan) dari target 12 bulan;
- Target capaian akhir priode sebanyak 72 bulan, realisasi sampai dengan 2024 sebanyak 48 bulan atau 66,67%.

Sub kegiatan yang mendukung kegiatan ini adalah:

- ✓ Penyediaan Jasa Pemeliharaan, Biaya Pemeliharaan dan Pajak Kendaraan Perorangan Dinas atau Kendaraan Dinas Jabatan.
  - Tahun 2021 capaian kinerja 85,7% (12 unit) dari target 14 unit;
  - Tahun 2022 capaian kinerja 85,7% (12 unit) dari target 14 unit;
  - Tahun 2023 capaian kinerja 100% (14 unit) dari target 14 unit;
  - Tahun 2024 capaian kinerja 100% (14 unit) dari target 14 unit;
  - Target capaian akhir priode sebanyak 14 unit, realisasi sampai dengan 2024 sebanyak 14 unit atau 100%.
- ✓ Pemeliharaan Peralatan dan Mesin Lainnya.
  - Tahun 2021 capaian kinerja 100% (20 unit) dari target 20 unit;
  - Tahun 2022 capaian kinerja 170% (34 unit) dari target 20 unit;
  - Tahun 2023 capaian kinerja 100% (20 unit) dari target 20 unit;
  - Tahun 2024 capaian kinerja 100% (20 unit) dari target 20 unit;
  - Target capaian akhir priode sebanyak 20 unit telah mencapai target.

- ✓ Pemeliharaan/ Rehabilitasi Gedung Kantor dan Bangunan Lainnya.
  - Tahun 2021 capaian kinerja 100% (1 unit) dari target 1 unit;
  - Tahun 2022 capaian kinerja 100% (1 unit) dari target 1 unit;
  - Tahun 2023 capaian kinerja 100% (1 unit) dari target 1 unit;
  - Tahun 2024 capaian kinerja 100% (1 unit) dari target 1 unit;
  - Target capaian akhir priode sebanyak 1 unit, realisasi sampai dengan 2024 sebanyak 1 unit atau 100%.

C. Analisis Penyebab Keberhasilan/Kegagalan atau Peningkatan/Penurunan Kinerja Serta Alternative Solusi yang Telah Dilakukan.

- ***Kendala dalam pencapaian target sasaran :***
  - ✓ Terlambat pengumpulan data;
  - ✓ Keterlambatan penyampaian laporan kegiatan dari bidang;
  - ✓ Terlambatnya dari bidang penyampaian dokumentasi kegiatan;
  - ✓ Pengelolaan data capaian kinerja yang kurang dipahami beberapa ASN.

- ***Solusi mencapai Keberhasilan dalam pencapaian target sasaran :***
  - ✓ Melakukan rapat rutin terkait pelaksanaan kegiatan;
  - ✓ Mengumpulkan capaian kinerja masing - masing ASN melalui google drive;
  - ✓ Melakukan evaluasi pertriwulan terkait capaian kinerja, Pelaksanaan RENJA, Pelaksanaan RA dan Pelaksanaan RENSTRA.

- ***Tindak Lanjut:***
  - ✓ Hasil dari evaluasi menjadi pedoman untuk perencanaan selanjutnya.

D. Analisis Atas Efesiensi Penggunaan Sumber Daya.

Adapun efesiensi anggaran pada sasaran 6 sebesar 1%, yang dapat dirincikan sebagai berikut :

- Rincian eliminasi Program sebagai berikut:

Tabel 3.1.31
Eliminasi Program Sasaran 6

No	Nama Program	Nilai Effisiensi (Rp.)
1	Program Penunjang Urusan Pemerintah Daerah Kabupaten/ Kota	580.520.821,-
Total Effesiensi		**580.520.821,-**

- Persentase Effesiensi Anggaran

$$\frac{\text{TOTAL EFFESIENSI HASIL ELIMINASI PROGRAM}}{\text{TOTAL ANGGARAN BELANJA NON PEGAWAI}} \times 100\%$$

$$= \frac{\text{Rp. } 580.520.821,-}{\text{Rp. } 27.933.208.423,-} \times 100\% = 2,07\%$$

E. Analisis Program/Kegiatan yang menunjang Keberhasilan/ Kegagalan Pencapaian Kinerja.

Dalam mencapai sasaran utama didukung dengan sasaran penunjang. Adapun program pada sasaran penunjang yaitu Program Penunjang Urusan Pemrintah Daerah Kabupaten/ Kota.

Sasaran strategis merupakan pedoman Dinas Pariwisata, kepemudaan dan Olahraga dalam merencanakan dan melaksanakan kegiatan. Dilakukan upaya – upaya perbaikan perencanaan jika dipandang adanya kekeliruan melaksanakan kegiatan dalam mencapai target. Rapat – rapat rutin dilaksanakan dari persiapan pelaksanakan kegiatan, monitoring pelaksanaan kegiatan dan melaksanakan evaluasi baik pertriwulan, semesteran dan tahunan. Hal tersebut dilakukan dengan mempersiapkan SDM dengan fasilitas dan sarana prasarana guna melaksanakan kegiatan semaksimal mungkin. Keterbatasan ASN pada Dinas Pariwisata, kepemudaan dan Olahraga sehingga perlunya dukungan dari tenaga Non ASN.

3.2 REALISASI ANGGARAN

Dinas Pariwisata, Kepemudaan dan Olahraga Kab. Tanjung Jabung Barat merupakan salah satu penyumbang PAD yang bersumber dari retribusi sarana prasarana Olahraga dan Destinasi Wisata. Adapun besaran PAD dari tahun 2021 samapai dengan tahun 2024 sebagai berikut:

1. Pada tahun 2021 terealisasi sebesar Rp. 3.600.000,- (16,29%) dari target Rp. 22.100.000,-
2. Pada tahun 2022 terealisasi sebesar Rp. 10.955.000,- (54,77%) dari target Rp. 20.000.000,-;
3. Pada tahun 2023 terealisasi sebesar Rp. 72.407.500,- (181%) dari target Rp. 40.000.000,-;
4. Pada tahun 2024 terealisasi sebesar Rp. 103.869.000,- (99%) dari target Rp. 105.000.000,-;

Adapun skema target dan realisasi PAD tahun 2024 digambarkan sebagai berikut:

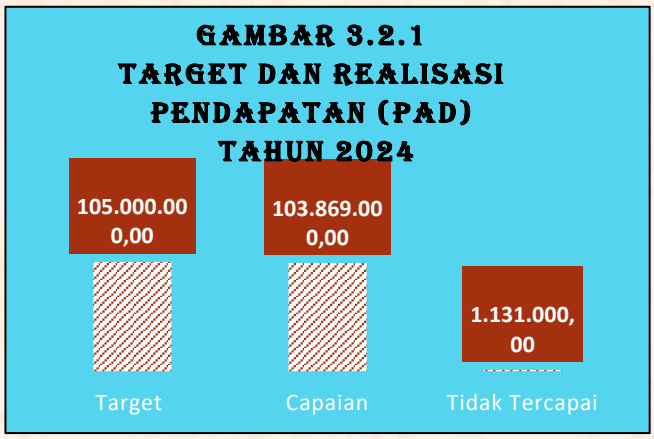

Peningkatan PAD dari tahun 2021 s.d 2024 tersebut dapat digambarkan sebagai berikut:

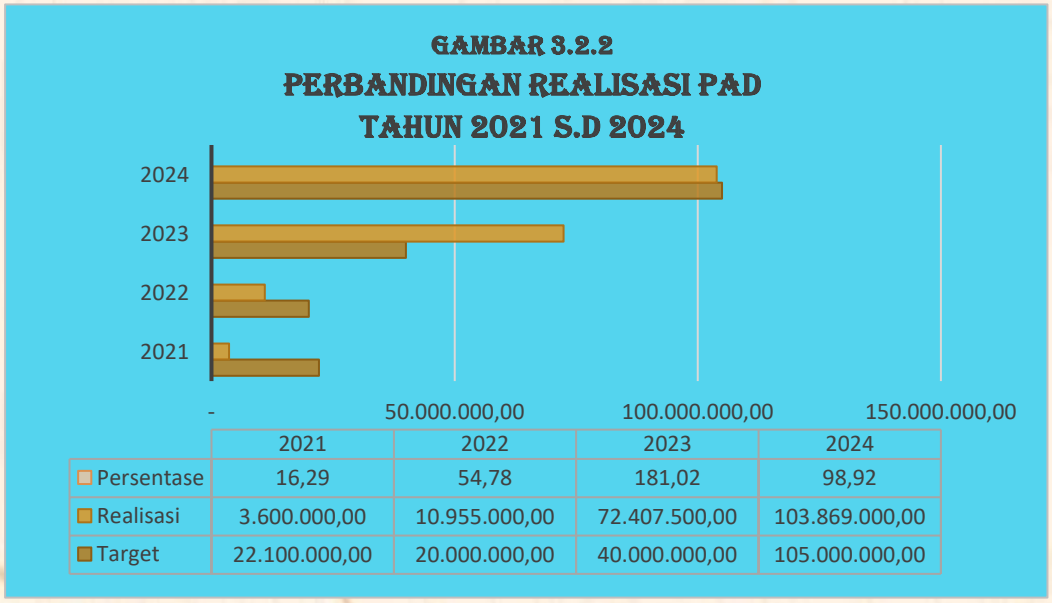

Anggaran Belanja Dinas Pariwisata Kepemudaan dan Olahraga Kabupaten Tanjung Jabung Barat berdasarkan Perbup Nomor : 18 Tahun 2024 tentang Penjabaran Perubahan Anggaran dan Belanja Daerah Tahun

Anggaran 2024 adalah sebesar Rp. 30.345.630.633,00 dengan rincian sebagai berikut:

1) Belanja Operasi sebesar Rp. 14.959.527.987,00 atau 49,30% terdiri dari :
   - Belanja Pegawai Rp 2.412.422.210,00 (16,13%);
   - Belanja Barang dan Jasa Rp. 8.502.105.777,00 (56,83%);
   - Belanja Hibah Rp. 4.045.000.000,00 (27,04%).
2) Belanja Modal sebesar Rp. 15.386.102.646,00 atau 50,70% terdiri dari:
   - Belanja Modal Peralatan dan Mesin Rp. 2.431.572.226,00 (15,80%);
   - Belanja Modal Gedung & Bangunan Rp. 12.029.530.420,00 (78,18%);
   - Belanja Modal Jalan, Jaringan dan Irigasi Rp. 925.000.000,-(6,01%)

Berdasarkan rincian pagu anggaran di atas dapat digambarkan pada komposisi berikut:

Gambar 3.2.3
Komposisi Pagu Anggaran DISPARPORA Tahun 2024

Dari pelaksanaan 8 program dan 19 kegiatan serta 37 Sub Kegiatan yang dilaksanakan maka realisasi serapan anggaran Dinas Pariwisata Kepemudaan dan Olahraga Kab. Tanjung Jabung Barat tahun 2023 sebesar Rp.25.757.518.897,00(97,57%) dari anggaran Rp. 13.727.196.525,00 dengan komposisi:

1) Belanja Operasi sebesar Rp. 9.083.770.308,00 atau 66,17% terdiri dari :
   - Belanja Pegawai Rp 1.796. 129.360,00 (13,08%);
   - Belanja Barang dan Jasa Rp. 4.529.529.712,00 (33%);
   - Belanja Hibah Rp. 2.758.111.236,00 (20,09%).
2) Belanja Modal sebesar Rp. 3.799.206.018,23 atau 27,68% terdiri dari:
   - Belanja Modal Peralatan dan Mesin Rp. 245.722.750,00 (1,79%);

- Belanja Modal Gedung dan Bangunan Rp. 2.577.844.408,14 (18,78%)
- Belanja Modal Jalan, Jaringan dan Irigasi Rp. 975.638.860,09 (7,11%)

Berdasarkan rincian realisasi anggaran diatas dapat digambarkan pada komposisi berikut:

Gambar 3.2.4
Komposisi Serapan Anggaran DISPARPORA Tahun 2024

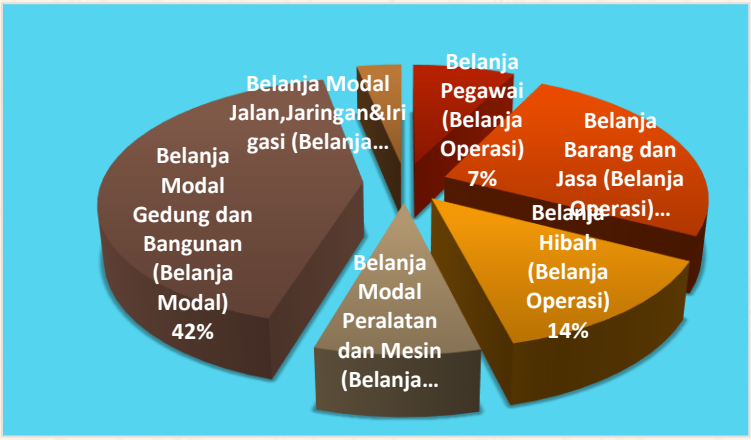

Apabila dibanding antara komposisi pagu anggaran dan serapan anggaran DISPARPORA dapat dilihat sebagaimana gambar berikut :

Gambar 3.2.5
Perbandingan Pagu dan Realisasi Anggaran DISPARPORA Tahun 2024



	Belanja Pegawai (Belanja Operasi)	Belanja Barang dan Jasa (Belanja Operasi)	Belanja Hibah (Belanja Operasi)	Belanja Modal Peralatan dan Mesin (Belanja Modal)	Belanja Modal Gedung dan Bangunan (Belanja Modal)	Belanja Modal Jalan,Jaringan& Irigasi (Belanja Modal)
Realisasi	2.103.011.087	7.163.862.567	3.817.667.831	2.396.960.344	11.974.937.40	920.090.450,0
Pagu	2.412.422.210	8.502.105.777	4.045.000.000	2.431.572.226	12.029.530.42	925.000.000,0

Secara terperinci pencapaian realisasi anggaran pada Dinas Pariwisata Kepemudaan dan Olahraga Kabupaten Tanjung Jabung Barat pada tahun 2024 dapat dilihat pada tabel berikut :

Tabel 3.2.1
Anggaran Dan Realisasi Penyerapan Anggaran
Dinas Pariwisata Kepemudaan Dan Olahraga
Tahun Anggaran 2024

NO.	PROGRAM/KEGIATAN/SUB KEGIATAN	ANGGARAN		REALISASI		
				KEUANGAN		FISIK %
		JUMLAH (Rp)	PROPORSI (%)	JUMLAH	%	
I	**Program Penunjang Urusan Pemerintahan Daerah Kabupaten/Kota**	**7.335.689.560,-**	**24,17**	**6.755.168.739,-**	**92,09**	**94**
	Kegiatan Perencanaan, Penganggaran dan Evaluasi Kinerja Perangkat Daerah	***195.409.600,-***	***0,64%***	***194.909.600,-***	***99,74***	
	Sub Kegiatan 'Kegiatan Perencanaan, Penganggaran dan Evaluasi Kinerja Perangkat Daerah	105.959.800,-	0,35	105.459.800,-	99,53	99,72
	Kinerja dan Ikhtisar Realisasi Kinerja SKPD	58.499.800,-	0,19	58.499.800,-	100	100
	Evaluasi Kinerja Perangkat Daerah	30.950.000,-	0,10	30.950.000,-	100	100
	Kegiatan Administrasi Keuangan Perangkat Daerah	***3.417.061.210,-***		***3.016.214.288,-***	***88,27***	
	Penyediaan Gaji dan Tunjangan ASN	2.221.022.210,-	7,32	1.913.761.088,-	86,17	86,34
	Penyediaan Administrasi Pelaksanaan Tugas ASN	1.177.699.000,-	3,88	1.085.200.000,-	92,15	92,65
	Koordinasi dan Penyusunan Laporan Akhir Tahun SKPD	1.372.200,-	0,005	1.365.500,-	99,51	100
	Koordinasi dan Penyusunan Laporan Keuangan Bulanan/Triwulanan/Semesteran SKPD	1.372.000,-	0,005	1.365.500,-	99,51	100
	Penyusunan Pelaporan dan Analisis Prognosis Realisasi Anggaran	15.595.800,-	0,05	14.522.200,-	93,12	93,08
	Administrasi Kepegawaian Perangkat Daerah	***104.300.000,-***	***0,34***	***103.810.000,-***	***99,53***	***100***
	Pengadaan Pakaian Dinas Beserta Atribut Kelengkapannya	104.300.000,-	0,34	103.810.000,-	99,53	100
	Administrasi Umum Perangkat Daerah	***1.017.538.150,-***	***3,35***	***891.017.360,-***	***87,57***	
	Penyediaan Komponen Instalasi Listrik/ Penerangan Bangunan Kantor	11.396.250,-	0,04	10.933.750,-	95,94	96
	Penyediaan Peralatan dan Perlengkapan Kantor	63.755.000,-	0,21	56.901.700,-	89,25	89,32
	Penyediaan Bahan Logistik Kantor	83.984.000,-	0,28	58.924.000,-	70,16	70
	Penyediaan Barang Cetakan dan Penggandaan	43.439.100,-	0,14	38.134.933,-	87,79	90,25
	Penyediaan Bahan Bacaan dan Peraturan Perundang-undangan	7.985.000,-	0,03	6.960.000,-	87,16	88

	Penyelenggaraan Rapat Koordinasi dan Konsultasi SKPD	806.978.800,-	2,66	719.162.977,-	89,12	88,92
	Pengadaan Barang Milik Daerah Penunjang Urusan Pemerintah Daerah	***1.084.653.000,-***	***3,57***	***1.063.128.000***	***98,02***	
	Pengadaan Kendaraan Dinas Operasional atau lapangan	833.865.000,-		812.340.000,-	98,6	100
	Pengadaan Peralatan dan Mesin Lainnya	250.788.000,-		250.788.000,-	100	100
	Penyediaan Jasa Penunjang Urusan Pemerintahan Daerah	***168.340.000,-***	***0,55***	***144.939.627,-***	***86,10***	
	Penyediaan Jasa Surat Menyurat	7.985.000,-	0,03	6.960.000,-	87,16	88
	Penyediaan Jasa komunikasi Sumber Daya air dan Listrik	147.516.000,-	0,49	132.513.627,-	89,83	90
	Penyediaan Jasa Pelayanan Umum Kantor	12.839.000,-	0,04	12.426.000,-	96,78	96,82
	Penyediaan Jasa Pemeliharaan Barang Milik Daerah Penunjang Urusan Pemerintahan Daerah	***1.362.681.400,-***	***4,49***	***1.192.919.014,-***	***87,54***	
	Penyediaan Jasa Pemeliharaan, Biaya Pemeliharaan dan Pajak Kendaraan Perorangan Dinas atau Kendaraan Dinas Jabatan	166.222.000,-	0,55	144.440.850,-	86,9	87,9
	Pemeliharaan Peralatan dan Mesin Lainnya	106.011.000,-	0,35	104.321.044,-	98,41	100
	Pemeliharaan/ Rehabilitasi Gedung Kantor dan Bangunan Lainnya	1.090.448.400,-	3,59	1.088.597.970,-	99,83	99,99
II	**Program Pengembangan KapasitasDaya Saing Kepemudaan**	***801.384.600***	***2,64***	***756.667.300,-***	***94,42***	***94***
	Kegiatan Penyadaran, Pemberdayaan, dan Pengembangan Pemuda dan Kepemudaan Terhadap Pemuda Pelopor Kabupaten/ Kota, Wirausaha Muda Pemula, dan Pemuda Kader Kabupaten/ Kota	***801.384.600***	***2,64***	***756.667.300,-***	***94,42***	***94***
	Sub Kegiatan Koordinasi, Sinkronisasi dan Penyelenggaraan Peningkatan Kapasitas Daya Saing Pemuda Pelopor	159.919.600,-	0,53	147.519.600,-	92,25	92,43
	Sub Kegiatan Koordinasi, Sinkronisasi dan Penyelenggaraan Peningkatan Kapasitas Daya Saing Wira Usaha Pemula	641.465.000,-	2,11	609.147.700,-	94,96	95,90
III.	**Program Pengembangan Kapasitas Daya Saing Keolahragaan**	**17.646.622.613,-**	**58,15**	**16.393.217.166,-**	**92,9**	**96**
	Kegiatan Pembinaan dan Pengembangan Olahraga Pendidikan pada Jenjang Pendidikan yang Menjadi Kewenangan Daerah Kabupaten/ Kota	**11.578.609.186,-**	**38,16**	**11.509.241.715**	**99,4**	**99,99**
	Sub Kegiatan Koordinasi, Sinkronisasi dan Pelaksanaan Penyediaan Sarana dan Prasarana Olahraga Kabupaten/ Kota	11.578.609.186,-	38,16	11.509.241.715	99,4	99,99
	Kegiatan Penyelenggaraan Kejuaraan Olahraga	***1.483.841.827,-***	***4,89***	***1.268.563.020,-***	***85,49***	

	Tingkat Daerah Kabupaten/ Kota					
	Sub Kegiatan Penyelenggaraan Kejuaraan Olahraga Single Event dan Multi Event Tingkat Kab/ Kota	546.611.800,-	1,80	508.271.800,-	92,99	92,82
	Partisipasi dan Keikutsertaan Dalam Penyelenggaraan Kejuaraan	937.230.027,-	3,09	760.291.220,-	81,12	82,24
	Pembinaan dan Pengembangan Olahraga Prestasi Tingkat Daerah Provinsi	***3.934.171.600,-***	***12,96***	***2.989.006.431,-***	***75,98***	
	Sub Kegiatan Pembinaan dan Pengembangan Atlet Berprestasi Kabupaten/ Kota	2.895.000.000,-	9,54	2.740.944.831,-	94,68	100
	Pemberian Penghargaan Olahraga Kabupaten / Kota	1.039.171.600,-	3,42	248.061.600,-	23,87	99,81
	Pembinaan dan Pengembangan Olahraga Rekreasi	***650.000.000,-***	***2,14***	***626.406.000,-***	***96,37***	***100***
	Penyelenggaraan, Pengembangan dan Pemasalan Festival Dan Olahraga Rekreasi	650.000.000,-	2,14	626.406.000,-	96,37	100
IV	**PROGRAM PENGEMBANGAN KAPASITAS KEPRAMUKAAN**	**500.000.000,-**	**1,65**	**450.317.000,-**	**90,06**	**100**
	Kegiatan Pembinaan dan Pengembangan Kapasitas Kepramukaan	***500.000.000,-***	***1,65***	***450.317.000,-***	***90,06***	***100***
	Sub Kegiatan Pengembangan Kapasitas SDM Kepramukaan Tingkat Daerah	500.000.000,-	1,65	450.317.000,-	90,06	100
V.	**PROGRAM PENINGKATAN DAYA TARIK DESTINASI PARIWISATA**	**2.750.107.660,-**	**9,06**	**2.735.068.241,-**	**99,45**	**100**
	Kegiatan Pengelolaan Kawasan Strategis Pariwisata Kabupaten/ Kota	***2.190.668.460,-***	***7,22***	***2.176.918.241,-***	***99,37***	***99,97***
	Pengadaan/ Pemeliharaan/ Rehabilitasi Sarana dan Prasarana dalam Pengelolaan Kawasan Wisata Strategis Pariwisata Kabupaten/ Kota	2.190.668.460,-	7,22	2.176.918.241,-	99,37	99,97
	Pengelolaan Destinasi Pariwisata Kabupaten/Kota	***559.439.200,-***	***1,84***	***559.150.000,-***	***99,77***	***99,82***
	Sub Kegiatan Pengembangan Destinasi Pariwisata Kabupaten/Kota	559.439.200,-	1,84	559.150.000,-	99,77	99,82
VI.	**PROGRAM PEMASARAN PARIWISATA**	**460.366.000,-**	**1,52**	**440.851.040,-**	**95,76**	**99,99**
	Kegiatan Pemasaran Pariwisata Dalam dan Luar Negeri Daya Tarik, Destinasi dan Kawasan Strategis Pariwisata Kabupaten/ Kota	***460.366.000,-***	***1,52***	***440.851.040,-***	***95,76***	***99,99***
	Fasilitasi Kegiatan Pemasaran Pariwisata Baik Dalam dan Luar Negeri Bagi Industri Pariwisata Kabupaten/ Kota	460.366.000,-	1,52	440.851.040,-	95,76	99,99
VII.	**PROGRAM PENGEMBANGAN EKONOMI KREATIF MELALUI PEMANFAATAN**	**719.086.200,-**	**2,37**	**714.736.200,-**	**99,4**	**100**

	DAN PERLINDUNGAN HAK KEKAYAN INTELEKTUAL					
	Penyediaan Prasarana (Zona Kreatif/ Ruang Kreatif/ Kota Kreatif) Sebagai Ruang Berekspresi, Berpromosi dan Berinteraksi Bagi Insan Kreatif di Daerah Kabupaten/ Kota	***719.086.200***	***2,37***	***714.736.200,-***	***99,4***	***100***
	Pengembangan dan Revitalisasi Prasarana Kota Kreatif	719.086.200	2,37	714.736.200,-	99,4	100
VIII	**PROGRAM PENGEMBANGAN SUMBER DAYA PARIWISATA DAN EKONOMI KREATIF**	**132.374.000,-**	**0,44**	**130.504.000,-**	**99,4**	**99,99**
	Pelaksanaan Peningkatan Kapasitas Sumber Daya Manusia Pariwisata dan Ekonomi Kreatif Tingkat Dasar	***132.374.000,-***	***0,44***	***130.504.000,-***	***99,4***	***99,99***
	Peningkatan Peran Serta Masyarakat dalam Pengembangan Kemitraan Pariwisata	78.024.000,-	0,26	77.064.000,-	98,77	100
	Sertifikasi Kompetensi Bagi Tenaga Kerja Bidang Pariwisata	54.350.000,-	0,18	53.440.000,-	98,33	100
Jumlah 2024		**30.345.630.633,-**	**100**	**28.376.529.686,-**	**93,51**	**98**
Jumlah 2023		**26.465.546.023,-**	**100**	**25.757.518.898,-**	**97,32**	**98,7**

Berdasarkan tabel di atas semua program terealisasi diatas 90% baik serapan anggaran maupun fisik. Hal tersebut menunjukkan target kegiatan dapat tercapai. Hal tersebut didukungan manajemen pelaksanaan kerja yang baik sesuai dengan tupoksi serta pentingnya pemahaman peraturan keuangan dalam pengelolaan anggaran dengan target kinerja dan anggaran Tahun 2024 tercapai sesuai dengan yang diharapkan.

BAB IV
PENUTUP

Kesimpulan

Laporan Kinerja Instansi (LKj) disusun dalam rangka pertanggungjawaban Anggaran, Pelaksanaan Tugas Pokok dan Fungsi serta pengeloaan sumber daya dan pelaksanaan kebijakan dan program yang dipercayakan kepada DISPARPORA. Laporan ini juga sebagai pedoman alat kendali, penilaian kualitas kinerja dan pendorong terwujudnya kepemerintahan yang baik. Hasil penilain kinerja dapat digunakan sebagai dasar untuk menilai keberhasilan atau kegagalan pelaksanaan kegiatan sesuai dengan sasaran dan tujuan yang ditetapkan, dalam rangka mewujudkan Visi dan Misi Kepala Daerah dan Wakil Kepala Daerah Kab. Tanjung Jabung Barat. Adapun Misi yang didukung oleh dinas PARPORA Kab. Tanjung Jabung Barat yaitu MISI I DAN IV. Ukuran dimaksud meliputi: Capaian Kinerja, analisis capaian kinerja dan analisis akuntabilitas keuangan. Tahun 2024 Disparpora Kab. Tanjung Jabung Barat melaksanakan 8 program dan 18 kegiatan serta 38 Sub Kegiatan.

Rata-rata capaian kinerja Disparpora tahun 2024 berdasarkan Evaluasi Hasil Terhadap RENSTRA sebesar 107,45% dengan predikat *"Sangat Tinggi"*.

Berdasarkan evaluasi pelaksanaan program kerja selama tahun 2024 Disparpora Kab. Tanjung Jabung Barat telah melaksanakan program dan kegiatan dengan berpedoman pada target capaian yang tercantum dalam dokumen Pelaksanaan Anggaran (DPA) dan Dokumen Pelaksanaan Anggaran Perubahan (DPAP) tahun 2024. Dalam pelaksanaan kegiatan tentu ada permasalahan yang dihadapi namun dapat diatasi dengan mengupayakan pemecahan masalah agar dapat meminimalisir resiko terhambatnya pelaksanaan kegiatan dan selanjutnya dijadikan bahan evaluasi dan pembelajaran untuk peningkatan kinerja pada tahun-tahun berikutnya.

Untuk mencapai optimalisasi dari tugas pokok dan fungsi Disparpora Kab. Tanjung Jabung Barat yang direalisasikan melalui beberapa program dan kegiatan, perlu adanya kesinambungan kegiatan dengan dukungan dana yang memadai dan fasiltas atau sarana prasarana penunjang lainnya. Oleh karena itu program dan kegiatan yang memerlukan adanya suatu kesinambungan akan terus diusulkan sebagai program dan kegiatan di masa yang akan datang yang mengaju pada pemutakhiran Kepmendagri No. 900.1.15.5 – 13 17 Tahun 2023.

Demikian Laporan Kinerja (LKj) Disparpora Kab. Tanjung Jabung Barat yang disusun secara objektif dengan mengacu kepada nilai-nilai transparansi

dan akuntabel. Menyadari laporan ini masih memerlukan penyempurnaan-penyempurnaan lebih lanjut dimasa yang akan datang, saran koreksi dan masukan positif kami butuhkan guna penyempurnaan laporan ini tetap diperlukan.

Kuala Tungkal, 2025
Plt. Kepala Dinas Parpora
Kab. Tanjung Jabung Barat

HERMANSYAH, S.STP, MH
Pembina Tk. I
NIP. 198204112001121001

LAMPIRAN 1

PEMERINTAH KABUPATEN TANJUNG JABUNG BARAT
DINAS PARIWISATA, KEPEMUDAAN DAN OLAHRAGA
Jl. Prof. Dr. Sri Soedewi MS, SH Telp. (0742) 7351151 Kode Pos 36513
KUALA TUNGKAL

PERJANJIAN KINERJA TAHUN 2024

Dalam rangka mewujudkan manajemen pemerintahan yang efektif, transparan dan akuntabel serta berorientasi pada hasil, kami yang bertandatangan di bawah ini:

Nama : **HERMANSYAH.S.STP,MH**
Jabatan : Kepala DISPARPORA Kabupaten Tanjung Jabung Barat

Selanjutnya disebut PIHAK PERTAMA

Nama : **Drs. H. ANWAR SADAT, M. Ag**
Jabatan : Bupati Tanjung Jabung Barat

Selaku atasan PIHAK PERTAMA, selanjutnya disebut PIHAK KEDUA

PIHAK PERTAMA berjanji akan mewujudkan target kinerja yang seharusnya sesuai lampiran perjanjian ini, dalam rangka mencapai target kinerja jangka menengah seperti yang telah ditetapkan dalam dokumen perencanaan. Keberhasilan dan kegagalan pencapaian tingkat kinerja tersebut menjadi tanggung jawab kami.

PIHAK KEDUA akan melakukan supervisi yang diperlukan serta akan melakukan evaluasi terhadap capaian kinerja dari perjanjian ini dan mengambil tindakan yang diperlukan dalam rangka pemberian penghargaan dan sanksi.

Kuala Tungkal, 2024

PIHAK KEDUA,	PIHAK PERTAMA,
(Drs. H. ANWAR SADAT, M. Ag)	**(HERMANSYAH.S.STP.MH)** NIP 19820411 200112 1 001

PERJANJIAN KINERJA TAHUN 2024
DINAS PARIWISATA, KEPEMUDAAN DAN OLAHRAGA
KABUPATEN TANJUNG JABUNG BARAT

NO.	SASARAN STRATEGIS	INDIKATOR KINERJA	TARGET
1.	Meningkatnya Daya Saing Pariwisata	Persentase Peningkatan Kunjungan Wisata	40%
2.	Meningkatnya Kwalitas Produk Ekraf Kab. Tanjung Jabung Barat	Persentase Produk Ekonomi Kreatif yang terdaftar di HKI	20%
3.	Meningkatnya SDM Pariwisata Kab. Tanjung Jabung Barat	Persentase SDM Pariwisata Berkompeten yang Dibina	20%
4.	Meningkatnya Pemuda Berprestasi, Mandiri dan Religius yang Terbina	Persentase Pemuda Berprestasi/ Mandiri/ Religius yang Dibina	49%
5.	Peningkatan Prestasi di Bidang Olahraga	Jumlah Perolehan Medali Tingkat Nasional/ Regional	9 Medali
6.	Meningkatnya Kualitas Pelayanan Publik, Akuntabilitas Kinerja dan Keuangan	1. IKM 2. Nilai AKIP	80 BB (79)

Program		**Anggaran**
1. Penunjang Urusan Pemerintah Daerah Kabupaten / Kota	Rp.	4.570.983.415,-
2. Pengembangan Kapasitas Daya Saing Kepemudaan	Rp.	453.329.600,-
3. Pengembangan Kapasitas Daya Saing Keolahragaan	Rp.	9.933.310.326,-
4. Pengembangan Kapasitas Kepramukaan	Rp.	500.000.000,-
5. Peningkatan Daya Tarik Destinasi Pariwisata	Rp.	584.139.200,-
6. Pemasaran Pariwisata	Rp.	464.706.000,-
7. Pengembangan Ekonomi Kreatif Melalu Pemanfaatan dan Perlindungan Hak Kekayaan Intelektual	Rp.	734.292.200,-
8. Pengembangan Sumber Daya Pariwisata & Ekonomi Kreatif	Rp.	78.993.000,-
TOTAL		**Rp.17.319.753.741,-**

Kuala Tungkal, 2024

PIHAK KEDUA,

(Drs. H. ANWAR SADAT, M. Ag)

(HERMANSYAH.S.STP.MH)
NIP 19820411 200112 1 001

INDIKATOR KINERJA UTAMA : INDEKS PEMBANGUNAN MANUSIA

a. Perbandingan capaian /realisasi indikator kinerja tahun 2024 terhadap tahun - tahun sebelumnya

No.	INDIKATOR KINERJA	Kondisi Kinerja Awal RPJMD	Realisasi			2024			Target Akhir RPJMD 2026
			2021	2022	2023	Target	Realisasi	% Capaian	
1	Meningkatnya Pemuda Berprestasi, Mandiri dan Religius yang Terbina	0	18,18 %	62%	45%	49%	37%	76%	54%
2	Peningkatan Prestasi di Bidang Olahraga	0	5 Medali	46 Medali	5 Medali	9 Medali	21 Medali	233,3%	45 Medali

b. Target dan Realisasi tahun 2024

❖ Indikator Kinerja : Meningkatkan Pemuda Berprestasi, Mandiri dan Religius yang Terbina adalah Perbandingan antara Peserta yang Berprestasi dengan Jumlah Seluruh Peserta yang Dibina. Adapun pemuda yang dimaksud adalah seluruh pemuda yang mengikuti pelatihan yang diadakan oleh Dinas Pariwiwsata, Kepemudaan dan Olahraga. Kegiatan meliputi pemuda kader, pemuda pelopor dan pemuda wirausaha.

Capaian kinerja tersebut berflutuasi sebagaimana dijelaskan sebagai berikut:

1. Pada tahun 2024 target sebesar 49% terealisasi sebesar 37% (76%) yaitu sebanyak 494 orang yang berprestasi dari 1.338 orang yang dibina /mengiktuti pelatihan dengan data sebagai berikut:
   - Pemuda Pelopor sebanyak 5 orang yang berprestasi dari 26 orang yang mengikuti pembinaan;
   - Pemuda Mandiri sebanyak 250 orang yang telah ditingkatkan komptensinya dari 250 orang yang mengikuti pembinaan;
   - Atlet berprestasi sebanyak 53 orang dari 601 orang seluruh Atlet yang dibina;
   - Pemuda Wirausaha sebanyak 34 orang yang terbaik dari 75 orang yang mengikuti pembinaan;
   - Pemuda LK II sebanyak 39 orang yang telah ditingkatkan komptensinya dari 39 orang yang mengikuti pembinaan.
2. Adapun capaian dari tahun 2021 s.d 2023 sebagai berikut:
   - Tahun 2021 target sebesar 45% terealisasi 18,18%
   - Tahun 2022 target sebesar 45% terealisasi 62%
   - Tahun 2023 target sebesar 45% terealisasi 8%
3. Pada akhir periode tahun 2026 target sebesar 54%, dari tahun 2021 sampai tahun 2024 capaian berfluktuasi Dimana pada tahun 2022 telah melampaui target akhir periode.
4. Keterkaitan dengan target standar nasional yaitu Indeks Pembangunan Pemuda dengan target RPJMN 2024 mencapai 57,67%. Indeks Pembangunan Pemuda (IPP) dengan lima domain yaitu pendidikan, kesehatan dan kesejahteraan, kesempatan dan lapangan kerja, kepemimpinan dan partisipasi, serta gender dan diskriminasi.
   Terkait Indikator target pada Dinas Pariwisata, Kepemudaan dan Olahraga Kab. Tanjung Jabung Barat dengan melaksanakan program dan kegiatan adalah Pemuda Pelopor dan Pemuda Wirausaha. Pada tahun 2023 kegiatan Wirausaha adalah workshop bagi pemuda wirausaha maupun pemuda yang aktif pada organisasi kepemudaan.

Kegiatan yang dilakasanakan Dinas parpora Kab. Tanjung Jabung Barat, dari 5 Domain IPP tersebut implementasinya adalah kepemimpinan dan partisipasi. Namun belum secara signifikan dapat mendukung target nasional.

- Indikator Kinerja : Peningkatan Prestasi di Bidang Olahraga adalah Jumlah Perolehan Medali Tingkat nasional/Regional.

Capaian kinerja tersebut berflutuasi sebagaimana dijelaskan sebagai berikut:

1. Pada tahun 2024 target sebanyak 9 medali terealisasi sebesar 21 medali (233%) dengan data sebagai berikut:

No	Nama	Nama Event	Cabang Olahraga	Perolehan Medali		
				Nasional	Internasional	Total
1.	AIRA TRY ANGGARAINI	Kejuaraan Nasional Tahun 2024 di batam Kepulauan Riau 19 s/d 24 Juni 2024	Sepeda Sport	1		1
2.	TEGUH PRIYADI			1		1
3.	SEPTIANO ALFARIZI	Keajuaraan Nasional Open Tournamen Gulat Piala Walikota Pada CUP IV Tahun 2024 di Kota Padang Tanggal 20 s/d Juni 2024	Gulat	1		1
4.	TRI TUNGGAL DEWA			1		1
5.	ANANTA PERMADI			1		1
6.	KANYA FATHARAH ARSY	Kejurnas Wushu Taolu Open Turnamen Championship 2024 di GOR Tenis Indoor Gelora Senayan Jakarta Pada Tanggal 01 s/d 07 Juli 2024	Wushu	2		2
7.	WAFIQ ZAHARA	Kejuaraan Gulat U-17 Walikota Binjai Cup Tahun 2024 Pada Tanggal 11 s/d 13 september di Gor Kota Binjai - Sumatra Utara	Gulat	1		1
8.	ANANTA PERMADI			1		1
9.	ANTON			1		1
10.	DAMAR WANGSA			1		1
11.	ABDUL LATIF MANNA	Pekan Olahraga Nasional (PON) XXI/2024 Aceh-Sumut Pada Tanggal 9-20 September 2024	Angkat Berat	1		1
12.	JIHAN SYAFITRI	Pekan Olahraga Nasional (PON) XXI/2024 Aceh-Sumut Pada Tanggal 9-20 September 2024	Angkat Besi	1		1
13.	INDRA ARDIAN	Batam Open Archery Championship II 2024 di lapangan Panahan Vitka Archery Range,Tiban,Batam Pada Tanggal 24 s/d 30 September 2024	Panahan	2		2
14.	NURUL ANGGRAINI			2		2
15.	DINA RAHMAYANI			2		2
16.	PANJI PUTRA	Pekan Olahraga Nasional (PON) XXI/2024 Aceh-Sumut Pada Tanggal 9-20 September 2024	Renang	1		1

17.	JESI AULIA	Kejurnas Catur junior 2024 ke 44 di balai Besar Penjamin Mutu Pendidikan Vokasi Bisnis san Pariwisata (BBPPMPV Bisnis dan Pariwisata) Jalan Raya Purung Km. 22-23 Bojongsari, Depok 16516 Pada Tanggal 08 s/d 15 November 2024	Renang	1		1
Jumlah						**21**

2. Adapun capaian dari tahun 2021 s.d 2023 terus meningkat sebagai berikut:
   - Tahun 2021 target sebanyak 5 medali terealisasi 5 medaali;
   - Tahun 2022 target sebanyak 6 medali terealisasi 46 medali;
   - Tahun 2023 target sebanyak 15 medali terealisasi 62 medali;
3. Pada akhir periode tahun 2026 target sebesar 45 medali, dari tahun 2021 sampai tahun 2024 capaian berfluktuasi Dimana pada tahun 2024 terjadi penurunan. Namun target untuk akhir priode telah tercapai sebanyak 134 medali (298%)
4. Target nasional dalam perolehan medali adalah pada kejuaraan Internasional sedangkan untuk Kabupaten Kab. Tanjung Jabung Barat targetnya adalah meraih prestasi ditingkat Nasional ataupun regional.
   Namun kegiatan yang dilaksanakan Dinas parpora Kab, Tanjung Jabung Barat Linear dengan target Pusat. Hanya saja atlit Kabupaten Tanjung Jabung Barat belum mampu ke Tingkat internasional. Namun terus diupayakan dalam prestasi atlit dengan pembinaan atlit, mengikuti kejuaraan provinsi maupun regional dengan tujuan agar mampu ketingkat Nasional bahkan internasional.

c. Faktor Hambatan dan Solusi

❖ Indikator : Meningkatnya Pemuda Berprestasi, Mandiri dan Religius yang Terbina

Adapun hambatan dalam mencapai keberhasilan sebagai berikut:

- Berbagai upaya dilakukan dalam pendekatan terhadap organisasi kepemudaan, hal tersebut dikarenakan para pemuda yang berorganisasi masih banyak yang tidak mendaftar legalitasnya ke Kesbangpol sehingga sulit untuk mengetahui perkembangan pemuda dalam organisasi tersebut. Dampaknya para pemuda yang aktif dalam organisasi tersebut tidak dapat diketahui jumlahnya sehingga terkendalanya data yang disampaikan:
- Masih rendahnya daya saing kepemudaan untuk berprestasi keluar daerah;
- Tidak adanya bantuan sapras dari pemerintah untuk pemuda terkait membuka usaha atau lapangan pekerjaan atas prestasi yang telah diperolehnya;
- Tidak adanya Gedung pemuda sebagai tempat wadah pemuda dalam melakukan aktivitas maupun kreatifitas.

Adapun solusi dalam mencapai keberhasilan sebagai berikut:

- Pada anggaran perubahan melakukan penambahan kegiatan untuk melaksanakan sosialisasi /workshop terkait kepemudaan;
- Melaksanakan kegiatan yang melibat perwakilan pemuda dari beberapa organisasi;
- Melakukan pertemuan ataupun pendekatan melalui pertemuan santai;
- Berkolaborasi dengan instansi terkait.

❖ Indikator : Peningkatan Prestasi di Bidang Olahraga

Adapun hambatan dalam mencapai keberhasilan sebagai berikut:

- Rendahnya cakupan atlit muda, sehingga untuk jangka panjang regenerasi atlit berprestasi akan menurun;
- Para Atlit senior sudah pensiun dikarenakan batas usia;

- Sebagai atlit berprestasi tidak sebagai karir yang membanggakan atu menjanjikan;
- Minimnya kegiatan pembinaan atlit muda;
- Atlit berprestasi banyak yang berpindah domisi karena kecilnya bonus yang diperoleh dari Pemerintah Daerah

Adapun solusi dalam mencapai keberhasilan sebagai berikut:
- Terus melakukan pembinaan terhadap Organisasi Keolahragaan dan Cabang OLahraga agar meningkatkan pelatihan dan penambah atlit – atlit muda untuk dibina;
- Cabang Olahraga agar memaksimalkan uang pembinaan untuk mengikuti berbagai event kejuaraan baik tingkat Provinsi Jambi maupun Nasional/Regional

d. Analisis Efisiensi Penggunaan Anggaran Terhadap Indikator Indeks Pembangunan Manusia

❖ Indikator : Meningkatnya Pemuda Berprestasi, Mandiri dan Religius yang Terbina

No.	Program/Kegiatan Penunjang Indikator	Target (Rp.)	Realisasi (Rp.)	Effesiensi (Rp.)	%
1	PROGRAM PENGEMBANGAN KAPASITASDAYA SAING KEPEMUDAAN	801.384.600,-	756.667.300,-	44.717.300,-	94,42
2	PROGRAM PENGEMBANGAN KAPASITASKEPRAMUKAAN	500.000.000,-	450.317.000,-	49.683.000,-	90,06
JUMLAH		1.301.384.600,-	1.206.984.300,-	94.400.300,-	92,75

❖ Indikator : Peningkatan Prestasi di Bidang Olahraga

No.	Program/Kegiatan Penunjang Indikator	Target (Rp.)	Realisasi (Rp.)	Effesiensi (Rp.)	%
1	PROGRAM PENGEMBANGAN KAPASITASDAYA SAING KEOLAHRAGAAN	17.646.622.613,-	16.393.217.166,-	1.253.405.447,-	92,9
JUMLAH		17.646.622.613,-	16.393.217.166,-	1.253.405.447,-	92,9

Kuala Tungkal, Januari 2025
Plt. Kepala Dinas PARPORA
Ka. Tanjung Jabung Barat

HERMANSYAH, S.STP,MH
Pembina TK. I
NIP. 198204112001121001

INDIKATOR KINERJA UTAMA : LAJU PERTUMBUHAN EKONOMI

a. Perbandingan capaian /realisasi indikator kinerja tahun 2024 terhadap tahun - tahun sebelumnya

No.	INDIKATOR KINERJA	Kondisi Kinerja Awal RPJMD	Realisasi			2024			Target Akhir RPJMD 2025
			2021	2022	2023	Target	Realisasi	% Capaian	
1	Meningkatnya Daya Saing Pariwisata	74%	255%	32%	137%	40%	186%	464%	50%
2	Meningkatnya Inovasi Ekonomi Kreatif yang Dibina			50%	100%	20%	100%	500%	100%
3	Meningkatnya SDM Pariwisata Kab. Tanjung Jabung Barat		5%	43%	25%	20%	41%	205,9%	25%

b. Target dan Capaian Kinerja tahun 2024

Capaian kinerja tersebut sebagaimana dijelaskan sebagai berikut:

- Indikator : Meningkatnya Daya Saing Pariwisata

  Pada indikator ini pencapaian kinerja adalah selisih kunjungan wisatawan tahun ini dikurang dengan tahun lalu dibagi dengan jumlah tahun lalu dikali seratus persen.

  Capaian kinerja tersebut berflutuasi sebagaimana dijelaskan sebagai berikut:

1. Capaian dan Target Kinerja Tahun 2024

   Jumlah kunjungan wisatawan tahun 2023 sebanyak 155.581 orang dan pada tahun 2024 sebanyak 444.474 orang, peningkatan sebanyak 288.893 orang (464%).
2. Adapun capaian dari tahun 2021 s.d 2023 sebagai berikut:
   - Tahun 2021 target sebesar 25% terealisasi 225%. Peningkatan cukup tinggi karena adanya perbedaan penggunaan sumber data, pada tahun 2020 terdapat 1 sumber data yakni jumlah tamu pada hotel/home stay/ penginpan, untuk tahun 2021 dan berikutnya ditambah jumlah kunjungan destinasi.
   - Tahun 2022 target sebesar 30% terealisasi 32%
   - Tahun 2023 target sebesar 35% terealisasi 137,4%. Peningkatnya kunjungan wisatawan dikarenakan salah satu Kawasan Wisata yaitu Kawasan wisata mangrove selalu ditingkatkan sarana dan prasananya dan promosi yang dilakukan secara online yang cukup meningkat minat wisnus untuk berkunjung ke Kab. Tanjung Jabung Barat.
3. Pada akhir periode tahun 2026 target sebesar 50%, dari tahun 2021 sampai tahun 2024 capaian berfluktuasi Dimana pada tahun 2022 telah melampaui target akhir periode.
4. Keterkaitan target Nasional dengan Dinas Parpora Kabupaten Tanjung Jabung Barat adalah :
   1. Jumlah wisatawan mancanegara (wisman);

      Target Nasional pada tahun 2023 sebesar 16,0 – 17 juta. Kunjungan wisatawan mancanegara Kab. Tanjung Jabung Barat pada tahun 2024 sebanyak 1 orang. Dalam mendukung target nasional belum signifikan.
   2. Jumlah pergerakan wisatawan nusantara (wisnus).

      Target Nasional terkait pergerakan wisatawan nusantara pada tahun 2023 sebesar 320 – 335 juta. Kunjungan wisatawan Kab. Tanjung Jabung Barat pada tahun 2024 sebanyak 155.578 orang. Jika dibandingkan dengan target Nasional, kunjungan wisatawan Kab. Tanjung Jabung Barat sebesar 0.05% dari target minimal Nasional.

❖ Indikator : Meningkatnya Inovasi Ekonomi Kreatif yang Dibina
Pada indikator ini pencapaian kinerja adalah Persentase Produk Ekonomi Kreatif yang Terdaftar di HKI dihitung dari Jumlah Produk Ekraf yang Terdaftar di HKI dengan jumlah Produk Ekraf yang Diusulkan ke HKI dikali seratus persen.

1. Capaian dan Target Kinerja Tahun 2024
   Pada tahun 2024 ada 2 produk yang didaftarkan untuk HKI terkait Merek logo yaitu HADIKA STUDIO dan Keripik Pisang UMMU AL 2. Sebanyak 2 (dua) produk yang diusulkan berhasil terdaftar di HKI.
2. Adapun capaian dari tahun 2021 s.d 2023 sebagai berikut:
   - Tahun 2021 todak ada target karena tidak ada anggaran;
   - Tahun 2022 merupakan tahun pertama kegiatan terkait Ekraf. Capaian kinerja tahun 2022 sebesar 50% (1 Produk Ekraf) dari target 2 produk.
   - Tahun 2023 capaian kinerja sebesar 100% (2 Produk Ekraf) dari target 2 Produk Ekraf
3. Pada akhir periode tahun 2026 target sebesar 50%, dari tahun 2021 sampai tahun 2024 capaian terus meningkat dimana telah melampaui target akhir periode.
4. Keterkaitan target Nasional dengan Dinas Parpora Kabupaten Tanjung Jabung Barat adalah :
   Target Nasional terkait terlindunginya kekayaan intelektual bidang pariwisata dan ekonomi kreatif adalah Jumlah produk/jasa bidang pariwisata dan ekonomi kreatif yang di daftarkan kekayaan intelektualnya untuk tahun 2024 sebanyak 4.500 produk. Pemda Kab. Tanjung Jabung Barat baru mampu mendaftarkan 2 produk ke HKI dengan persentase sebesar 0,04% dari target nasional.

❖ Indikator : Meningkatnya SDM pariwisata Kab. Tanjab Barat.
Pada indicator ini pencapaian kinerja adalah Persentase SDM Pariwisata yang berkompeten yang di bina dihitung dari perbandingan antara Jumlah SDM kepariwisataan yang tersertifikasi dengan jumlah seluruh peserta yang mengikuti dikali seratus persen.

Capaian kinerja tersebut berflutuasi sebagaimana dijelaskan sebagai berikut:

1. Capaian dan Target Kinerja Tahun 2024
   Pada tahun 2024 sebanyak 21 orang yang mendapat sertifikasi dari 51 orang mengikuti pelatihan, dimana capaian sebesar 41 %.
2. Adapun capaian dari tahun 2021 s.d 2023 sebagai berikut:
   - Tahun 2021 target sebesar 7% terealisasi 5%
   - Tahun 2022 target sebesar 12,35 % terealisasi 43%
   - Tahun 2023 target sebesar 16,67% terealisasi 25%
3. Pada akhir periode tahun 2026 target sebesar 25%, dari tahun 2021 sampai tahun 2024 capaian berfluktuasi Dimana pada tahun 2022 telah melampaui target akhir periode.
4. Keterkaitan target Nasional dengan Dinas Parpora Kabupaten Tanjung Jabung Barat adalah :
   Standar nasional adalah Meningkatnya kualitas dan kuantitas SDM kepariwisataan dan ekonomi kreatif, indikator Jumlah Tenaga kerja Pariwisata, tahun 2024 dengan target 15 juta orang.
   Jumlah Tenaga kerja Pariwisata Kab. Tanjung Jabung Barat tahun 2024 sebanyak 118 Orang. Jika dibandingkan dengan target nasional, Kab. Tanjung Jabung Barat masih cukup rendah untuk disandingkan dengan Nasional.

c. Faktor Hambatan dan Solusi

❖ Indikator : Meningkatnya Daya Saing Pariwisata

Adapun hambatan dalam mencapai keberhasilan sebagai berikut:
- Kurangnya biaya pemeliharaan Sapras Destinasi;
- Kurangnya kesadaraan masyarakat untuk menjaga dan
- memelihara asset destinasi wisata;
- Kurangnya pemahaman masyarakat terkait kepariwisataan;
- Belum tersertifikasinya destinasi wisata.

❖ Indikator : Meningkatnya SDM pariwisata Kab. Tanjab Barat.

No.	Program/Kegiatan Penunjang Indikator	Target (Rp.)	Realisasi (Rp.)	Effesiensi (Rp.)	%
1	PROGRAM PENGEMBANGAN SUMBERDAYA PARIWISATA DAN EKONOMI KREATIF	132,374,000	130,504,000	11.870.000	98,59
JUMLAH		132,374,000	130,504,000	11.870.000	98,59

Kuala Tungkal, Januari 2025
Plt. Kepala Dinas PARPORA
Ka. Tanjung Jabung Barat

HERMANSYAH, S.STP,MH
Pembina TK. I
NIP. 198204112001121001

EVALUASI HASIL RENSTRA PERANGKAT DAERAH

Formulir E.80
Evaluasi Terhadap Hasil Renstra Perangkat Daerah Lingkup Kabupaten/ Kota
Renstra Perangkat Daerah Dinas Parpora Kabupaten/ Kota Tanjung Jabung Barat
Periode Pelaksanaan: Tahun 2021 - 2026
Tahun 2024

Indikator dan target Kinerja Perangkat Daerah Kabupaten/ Kota yang mengacu pada Sasaran RPJMD Kabupaten/ Kota :

No	Sasaran	Program/ Kegiatan	Indikator Kinerja	Data Capaian Pada Awal Tahun Perencanaan (2020)	Target Pada Akhir Tahun Perencanaan (2026)		Target Renstra Kabupaten/ Kota pada RKPD Kabupaten Tahun 2021 - 2026											
							2021		2022		2023		2024		2025		2026	
(1)	(2)	(3)	(4)	(5)	(6)		(7)		(8)		(9)		(10)		(11)		(12)	
					K	Rp	K	Rp	K	Rp	K	Rp	K	Rp	K	Rp	K	Rp
1		**PROGRAM PENUNJANG URUSAN PEMRINTAH DAERAH KABUPATEN/ KOTA**	**Meningkatnya Nilai Sakip**		**81**	**30.600.022.085**	**73**	**3.713.865.120**	**75**	**4.670.432.198**	**77**	**4.843.566.087**	**79**	**5.317.954.296**	**80**	**5.740.097.327**	**81**	**6.314.107.058**
		Kegiatan Perencanaan, Penganggaran dan Evaluasi Kinerja Perangkat Daerah	***Jumlah Dokumen Perencanaa, Laporan Kinerja dan Evaluasi Perangkat Daerah***	***8 Dokumen/ Laporan***	***215 Dokumen/ Laporan***	***961.394.000***	***15 Dokumen/Laporan***	***58.207.450***	***40 Dokumen/Laporan***	***137.421.550***	***40 Dokumen/Laporan***	***165.000.000***	***40 Dokumen/Laporan***	***181.500.000***	***40 Dokumen/Laporan***	***199.650.000***	***40 Dokumen/Laporan***	***219.615.000***
		Penyusunan Dokumen Perencanaan Perangkat Daerah	Jumlah Dokumen Perencanaan Perangkat Daerah		50 Dokumen	472.923.025	5 Dokumen	15.207.450	9 Dokumen	74.833.075	9 Dokumen	82.500.000	9 Dokumen	90.750.000	9 Dokumen	99.825.000	9 Dokumen	109.807.500
		Koordinasi dan Penyusunan Laporan Capaian Kinerja dan Ikhtisar Realisasi Kinerja SKPD	Jumlah Laporan Capaian Kinerja dan Ihktisar Realisasi Kinerja SKPD dan Laporan Hasil Koordinasi Penyusunan Laporan Capaian Kinerja dan Ikhtisar Realisasi Kinerja SKPD	4 Laporan	95 Laporan	299.481.225	5 Laporan	25.000.000	18 Laporan	19.226.225	18 Laporan	55.000.000	18 Laporan	60.500.000	18 Laporan	66.550.000	18 Laporan	73.205.000
		Evaluasi Kinerja Perangkat Daerah	Jumlah Laporan Evaluasi Kinerja Perangkat Daerah	4 Laporan	70 Laporan	188.989.750	5 Laporan	18.000.000	13 Laporan	43.362.250	13 Laporan	27.500.000	13 Laporan	30.250.000	13 Laporan	33.275.000	13 Laporan	36.602.500
		Kegiatan Administrasi Keuangan Perangkat Daerah	***Jumlah Laporan Keuangan***	***1 Laporan***	***18 Laporan***	***19.914.333.701***	***3 Laporan***	***2.532.106.590***	***3 Laporan***	***2.632.299.629***	***3 Laporan***	***3.178.178.729***	***3 Laporan***	***3.495.996.602***	***3 Laporan***	***3.845.596.263***	***3 Laporan***	***4.230.155.888***
		Penyediaan Gaji dan Tunjangan ASN	Jumlah Orang yang Menerima Gaji dan Tunjangan ASN	14 Orang	14 Orang	17.400.303.573	14 Orang	2.293.321.590	14 Orang	2.228.888.379	14 Orang	2.774.853.179	14 Orang	3.052.338.497	14 Orang	3.357.572.347	14 Orang	3.693.329.581

No	Capaian Target Renstra Kabupaten Melalui Pelaksanaan RKPD Tahun 2021 - 2026												Tingkat Capaian Target Renstra Kabupaten/Kota Hasil Pelaksanaan RKPD Kabupaten Tahum 2022 - 2026 (%)												Capaian s.d Tahun 2024		Raio Capaian s.d 2024 terhadap target akhir tahun perencanaan (2026)	
	2021		2022		2023		2024		2025		2026		2021		2022		2023		2024		2025		2026					
	(13)		(14)		(15)		(16)		(17)		(18)		(19)		(20)		(21)		(22)		(23)		(24)		(25)		(26)	
	K	Rp	K	Rp	K	Rp	K	Rp	K	Rp	K	Rp	K	Rp	K	Rp	K	Rp	K	Rp	K	Rp	K	Rp	K	Rp	K	Rp
1	**61,75**	**2.894.932.920**	**79,26**	**3.440.605.934**	**82,17**	**4.548.916.630**	**85,21**	**6.755.168.739**					**84,59**	**77,95**	**105,68**	**73,67**	**106,71**	**93,92**	**107,86**	**127,03**					**85,21**	**17.639.624.223**	**105,20**	**57,65**
	15 Dokumen	***48.215.675***	***40 Laporan***	***136.649.500***	**40 Dokumen**	***142.824.500***	**40 Dokumen**	***194.909.600***					***29,41***	***82,83***	***100,00***	**99,44**	***100,00***	**86,56**	***100,00***	**107,39**					***135 Laporan***	***522.599.275***	**62,79**	**54,36**
	5 Dokumen	37.803.675	9 Dokumen	74.074.500	9 Dokumen	71.899.800	9 Dokumen	105.459.800					*100,00*	*248,59*	100,00	98,99	100,00	87,15	100,00	116,21					32 Dokumen	289.237.775	64,00	61,16
	5 Dokumen	10.412.000	18 Laporan	19.225.000	18 Laporan	43.424.900	18 Laporan	58.499.800					*100,00*	*41,65*	100,00	99,99	100,00	78,95	100,00	96,69					64 Laporan	131.561.700	67,37	43,93
			13 Laporan	43.350.000	13 Laporan	27.499.800	13 Laporan	30.950.000							100,00	99,97	100,00	100,00	100,00	102,31					39Laporan	101.799.800	55,71	53,87
	1 Laporan	***1.862.816.181***	***3 Laporan***	***2.028.630.610***	***3 Laporan***	***2.299.029.730***	***2 Laporan***	***3.016.214.288***					***100,00***	***73,57***	***100,00***	***77,07***	***100,00***	***72,34***	***66,67***	**86,28**					***9 Laporan***	***9.206.690.809***	**50,00**	**46,23**
	11 Orang	1.621.831.181	13 Orang	1.617.309.360	14 Orang	1.871.621.630	14 Orang	*1.913.761.088*					*78,57*	*70,72*	92,86	72,56	100,00	67,45	100,00	62,70					14 ASN	7.024.523.259	100,00	40,37

No	Sasaran	Program/ Kegiatan	Indikator Kinerja	Data Capaian Pada Awal Tahun Perencanaan (2020)	Target Pada Akhir Tahun Perencanaan (2026)		Target Renstra Kabupaten/ Kota pada RKPD Kabupaten Tahun 2021 - 2026												Capaian Target Renstra Kabupaten Melalui Pelaksanaan RKPD Tahun 2021 - 2026												Tingkat Capaian Target Renstra Kabupaten/Kota Hasil Pelaksanaan RKPD Kabupaten Tahum 2022 - 2026 (%)												Capaian s.d Tahun 2024		Raio Capaian s.d 2024 terhadap target akhir tahun perencanaan (2026)	
							2021		2022		2023		2024		2025		2026		2021		2022		2023		2024		2025		2026		2021		2022		2023		2024		2025		2026					
(1)	(2)	(3)	(4)	(5)	(6)		(7)		(8)		(9)		(10)		(11)		(12)		(13)		(14)		(15)		(16)		(17)		(18)		(19)		(20)		(21)		(22)		(23)		(24)		(25)		(26)	
					K	Rp	K	Rp	K	Rp	K	Rp	K	Rp	K	Rp	K	Rp	K	Rp	K	Rp	K	Rp	K	Rp	K	Rp	K	Rp	K	Rp	K	Rp	K	Rp	K	Rp	K	Rp	K	Rp	K	Rp	K	Rp
		Penyediaan Administrasi Pelaksanaan Tugas ASN	Jumlah Dokumen Hasil Penyediaan Administrasi Pelaksanaan Tugas ASN	12 Dokumen	72 Dokumen	2.134.594.061	12 Dokumen	205.660.000	12 Dokumen	330.440.000	12 Dokumen	344.428.800	12 Dokumen	378.871.680	12 Dokumen	416.758.848	12 Dokumen	458.434.733	12 Dokumen	207.860.000	12 Dokumen	337.160.000	12 Dokumen	367.738.800	12 Dokumen	1.085.200.000					*91,67*	*101,07*	100,00	102,03	100,00	106,77	100,00	286,43					48 Dokumen	1.997.958.800	66,67	93,60
		Koordinasi dan Penyusunan Laporan Akhir Tahun SKPD	Jumlah Laporan Keuangan Akhir Tahun SKPD dan Laporan Hasil Koordinasi Penyusunan Laporan Keuangan Akhir Tahun SKPD	1 Laporan	6 Laporan	137.026.644	1 Laporan	15.325.000	1 Laporan	35.221.250	1 Laporan	18.634.000	1 Laporan	20.497.400	1 Laporan	22.547.140	1 Laporan	24.801.854	1 Laporan	15.325.000	1 Laporan	33.971.250	1 Laporan	17.931.600	1 Laporan	1.365.500					*100,00*	*100,00*	*100,00*	96,45	*100,00*	96,23	*100,00*	6,66					4 Laporan	68.593.350	66,67	50,06
		Koordinasi dan Penyusunan Laporan Keuangan Bulanan/Triwulan/Semesteran/SKPD	Jumlah laporan keuangan Bulanann/Triwulanan/Semesteran SKPD dan Laporan Koordinasi Penyusunan Laporan Keuangan Bulanan/Triwulanan/Semesteran SKPD	1 Laporan	6 Laporan	99.030.394	1 Laporan		1 Laporan	12.550.000	1 Laporan	18.634.000	1 Laporan	20.497.400	1 Laporan	22.547.140	1 Laporan	24.801.854			1 Laporan	16.490.000	1 Laporan	22.734.000	1 Laporan	1.365.500							*100,00*	131,39	*100,00*	122,00	*100,00*	6,66					3 Laporan	40.589.500	50,00	40,99
		Penyusunan Pelaporan dan Analisis Prognosis Realisasi Anggaran	Jumlah Dokumen Pelaporan dan Analisis Prognosis Realisasi Anggaran	1 Dokumen	6 Dokumen	143.379.029	1 Dokumen	17.800.000	1 Dokumen	25.200.000	1 Dokumen	21.628.750	1 Dokumen	23.791.625	1 Dokumen	26.170.788	1 Dokumen	28.787.866	1 Dokumen	17.800.000	1 Dokumen	23.700.000	1 Dokumen	19.003.700		14.522.200					*100,00*	*100,00*	*100,00*	94,05	*100,00*	87,86		61,04					3 Dokumen	75.025.900	50,00	52,33
		Administrasi Kepegawaian Perangkat Daerah	***Persentase Tingkat kehadiran pegawai/ ASN***	***95***	***95***	***488.207.056***	***95***	***39.600.000***	***95***	***57.760.600***	***95***	***84.216.000***	***95***	***92.637.600***	***95***	***101.901.360***	***95***	***112.091.496***	***95***	***75.360.691***	***95***	***39.750.000***	***95***	***57.494.500***	***95***	***103.810.000***					***100,00***	***190,30***	**100,00**	**68,82**	**100,00**	**68,27**	**100,00**	**112,06**					***95***	***276.415.191***	**100,00**	**56,62**
		Pengadaan Pakaian Dinas Beserta Atribut Kelengkapannya	JumlahPaket Pakaian Dinas beserta Atribut Kelengkapan	1 Paket	6 Paket	187.426.556	1 Paket	19.600.000	1 Paket	57.760.600	1 Paket	23.716.000	1 Paket	26.087.600	1 Paket	28.696.360	1 Paket	31.565.996	1 Paket	19.600.000	1 Paket	39.750.000	3 Paket	57.494.500	3 Paket	103.810.000					*100,00*	*100,00*	100,00	68,82	300,00	242,43	300,00	397,93					8 Paket	220.654.500	133,33	117,73
		Pendidikan dan Pelatihan Pegawai Berdasarkan Tugas dan Fungsi	Jumlah Pegawai Berdasarkan Tugas dan Fungsi yang Mengikuti Pendidikan dan Pelatihan	2 Orang	22 Orang	300.780.500	2 Orang	20.000.000			5 Orang	60.500.000	5 Orang	66.550.000	5 Orang	73.205.000	5 Orang	80.525.500	3 Orang	55.760.691				-							*150,00*	*278,80*				-								55.760.691		
		Administrasi Umum Perangkat Daerah	***Frekuensi Tersedianya Adm. Umum***	***12 Bulan***	***72 Bulan***	***4.575.092.798***	***12 Bulan***	***619.334.725***	***12 Bulan***	***630.358.230***	***12 Bulan***	***716.526.577***	***12 Bulan***	***788.179.234***	***12 Bulan***	***866.997.159***	***12 Bulan***	***953.696.874***	***12***	***446.715.665***	***12***	***630.773.287***	***12***	***754.515.416***	***12***	***891.017.360***					***100,00***	***72,13***	***100,00***	**100,07**	***100,00***	**105,30**	***100,00***	**113,05**					***48***	***2.723.021.728***	**66,67**	**59,52**
		Penyediaan Komponen Instalasi Listrik/ Penerangan Bangunan Kantor	Jumlah Paket Komponen Instalasi Listrik/Penerangan Bangunan Kantor yang Disediakan	12 Paket	60 Paket	77.914.137	10 Paket	9.516.079	10 Paket	14.959.468	10 Paket	11.514.456	10 Paket	12.665.901	10 Paket	13.932.492	10 Paket	15.325.741	10	9.516.079	7	14.959.468	10	11.513.450	10	10.933.750					*100,00*	*100,00*	70,00	100,00	100,00	99,99	100,00	86,32					37	46.922.747	61,67	60,22
		Penyediaan Peralatan dan Pelengkapan Kantor	Jumlah Paket Peralatan dan Perlengkapan Kantor yang Disediakan	12 Paket	72 Paket	264.045.440	12 Paket	34.602.263	12 Paket	35.130.364	12 Paket	41.868.738	12 Paket	46.055.612	12 Paket	50.661.173	12 Paket	55.727.290	12	34.438.928	12	53.810.724	12	95.820.478	12	56.901.700					*100,00*	*99,53*	100,00	153,17	100,00	228,86	100,00	123,55					48	240.971.830	66,67	91,26

No	Sasaran	Program/ Kegiatan	Indikator Kinerja	Data Capaian Pada Awal Tahun Perencanaan (2020)	Target Pada Akhir Tahun Perencanaan (2026)		Target Renstra Kabupaten/ Kota pada RKPD Kabupaten Tahun 2021 - 2026												Capaian Target Renstra Kabupaten Melalui Pelaksanaan RKPD Tahun 2021 - 2026												Tingkat Capaian Target Renstra Kabupaten/Kota Hasil Pelaksanaan RKPD Kabupaten Tahun 2022 - 2026 (%)												Capaian s.d Tahun 2024		Raio Capaian s.d 2024 terhadap target akhir tahun perencanaan (2026)	
							2021		2022		2023		2024		2025		2026		2021		2022		2023		2024		2025		2026		2021		2022		2023		2024		2025		2026					
(1)	(2)	(3)	(4)	(5)	(6)		(7)		(8)		(9)		(10)		(11)		(12)		(13)		(14)		(15)		(16)		(17)		(18)		(19)		(20)		(21)		(22)		(23)		(24)		(25)		(26)	
					K	Rp	K	Rp	K	Rp	K	Rp	K	Rp	K	Rp	K	Rp	K	Rp	K	Rp	K	Rp	K	Rp	K	Rp	K	Rp	K	Rp	K	Rp	K	Rp	K	Rp	K	Rp	K	Rp	K	Rp	K	Rp
		Penyediaan Bahan Logistik Kantor	Jumlah Paket Bahan Logistik Kantor yang Disediakan	12 Paket	72 Paket	139.512.200	12 Paket	20.000.000	12 Paket	7.200.000	12 Paket	24.200.000	12 Paket	26.620.000	12 Paket	29.282.000	12 Paket	32.210.200	12	10.800.000	12	7.200.000	12	12.000.000	12	58.924.000					*100,00*	*54,00*	100,00	100,00	100,00	49,59	100,00	221,35					48	88.924.000	66,67	63,74
		Penyediaan Barang Cetakan dan Penggandaan	Jumlah Paket Barang Cetakan dan Penggandaan yang Disediakan	12 Paket	24 Paket	174.203.195	4 Paket	22.461.383	4 Paket	25.607.448	4 Paket	27.178.273	4 Paket	29.896.100	4 Paket	32.885.710	4 Paket	36.174.281	4	20.522.083	4	22.807.448	4	27.967.800	4	38.134.933					*100,00*	*91,37*	100,00	89,07	100,00	102,90	100,00	127,56					16	109.432.264	66,67	62,82
		Penyediaan Bahan Bacaan dan Peraturan Perundang-undangan	Jumlah Dokumen bahan bacaan dan peraturan perundang-undangan yang Disediakan	5 Dokumen	30 Dokumen	46.293.660	5 Dokumen	6.000.000	5 Dokumen	6.600.000	5 Dokumen	7.260.000	5 Dokumen	7.986.000	5 Dokumen	8.784.600	5 Dokumen	9.663.060	5	5.460.000	4	3.950.000	11	6.000.000	6	6.960.000					*100,00*	*91,00*	80,00	59,85	220,00	82,64	120,00	87,15					26	22.370.000	86,67	48,32
		Penyelenggaraan Rapat Koordinasi dan Konsultasi SKPD	Jumlah Laporan Penyelenggaraan Rapat Koordinasi dan Konsultasi SKPD	72 Laporan	12 Laporan	3.873.124.165,51	12 Laporan	526.755.000	12 Laporan	540.860.950	12 Laporan	604.505.110	12 Laporan	664.955.621	12 Laporan	731.451.183	12 Laporan	804.596.301	12	365.978.575	12	528.045.647	12	601.213.688	12	719.162.977					*100,00*	*69,48*	100,00	97,63	100,00	99,46	100,00	108,15					48	2.214.400.887	66,67	57,17
		Pengadaan Barang Milik Daerah Penunjang Urusan Pemerintah Daerah	***Jumlah Total BMD***	***19 Unit***	***47Unit***	***1.300.069.546***	***6 Unit***	***71.600.000***	***6 Unit***	***486.633.620***	***11 Unit***	***216.570.000***	***10 Unit***	***228.258.600***	***7 Unit***	***141.432.060***	***7 Unit***	***155.575.266***	***6 Unit***	***105.677.000***	***4 Unit***	***52.569.400***	***45 Unit***	***438.434.600***	***19 Unit***	***1.063.128.000***					***100,00***	***147,59***	***66,67***	***10,80***	***1125***	***202,44***	***190***	***465,76***					***74 Unit***	***1.659.809.000***	***157,45***	***127,67***
		Pengadaan Kendaraan Dinas Operasional atau Lapangan	Jumlah Unit Kendaraan Dinas Operasional atau Lapangan Yang Disediakan		*8Unit*	570.089.980			4 Unit	370.721.980	4 Unit	99.684.000	3 Unit	99.684.000																							266,67	814,92					8 Unit	812.340.000	100,00	142,49
		Pengadaan Peralatan dan Mesin Linnya	Jumlah Unit Peralatan dan Mesin Lainnya yang Disediakan	19 Unit	*39Unit*	729.979.566	6 Unit	71.600.000	35 Unit	115.911.640	7 Unit	116.886.000	7 Unit	128.574.600	7 Unit	141.432.060	7 Unit	155.575.266	6 Unit	105.677.000	4 Unit	52.569.400	45 Unit	438.434.600	11 Unit	250.788.000					*100,00*	*147,59*	*11,43*	*45,35*	*642,86*	*375,10*	*157,14*	*195,05*					66 Unit	847.469.000	169,23	116,09
		Penyediaan Jasa Penunjang Urusan Pemerintah Daerah	***Jumlah Laporan Jasa Penunjang Urusan Pemerintahan Daerah SKPD***		***216 Laporan***	***783.660.316***	***36 Laporan***	***103.881.759***	***36 Laporan***	***96.587.577***	***36 Laporan***	***125.660.629***	***36 Laporan***	***138.226.692***	***36 Laporan***	***152.049.361***	***36 Laporan***	***167.254.298***	***36***	***71.379.208***	***36***	***76.327.097***	***36***	***89.123.952***	***36***	***148.729.627***					***100,00***	***68,71***	***100,00***	***79,02***	***100,00***	***70,92***	***100,00***	***107,60***					***144***	***385.559.884***	***66,67***	***49,20***
		Penyediaan Jasa Surat Menyurat	Jumlah Laporan Penyediaan Jasa Surat Menyurat	12 Laporan	72 Laporan	22.014.489	12 Laporan	2.880.000	12 Laporan	3.130.000	12 Laporan	3.448.500	12 Laporan	3.793.350	12 Laporan	4.172.685	12 Laporan	4.589.954	12 Laporan	2.800.000	12 Laporan	3.130.000	12 Laporan	4.000.000	12 Laporan	3.790.000					*100,00*	*97,22*	100,00	*100,00*	100,00	*115,99*	100,00	*99,91*					48 Laporan	13.720.000	66,67	62,32
		Penyediaan Jasa komunikasi Sumber Daya air dan Listrik	Jumlah Laporan Penyediaan Jasa Komunikasi, Sumber Daya Air dan Listrik yang Disediakan	12 Laporan	72 Laporan	602.695.044	12 Laporan	80.400.000	12 Laporan	70.800.000	12 Laporan	97.284.000	12 Laporan	107.012.400	12 Laporan	117.713.640	12 Laporan	129.485.004	12 Laporan	47.981.313	12 Laporan	49.889.068	12 Laporan	52.758.952	12 Laporan	132.513.627					*100,00*	*59,68*	100,00	*70,46*	100,00	*54,23*	100,00	*123,83*					48 Laporan	283.142.960	66,67	46,98
		Penyediaan Jasa Pelayanan Umum Kantor	Jumlah Laporan Penyediaan Jasa Pelayanan Umum Kantor yang Disediakan	12 Laporan	72 Laporan	158.950.783	12 Laporan	20.601.759	12 Laporan	22.657.577	12 Laporan	24.928.129	12 Laporan	27.420.942,00	12 Laporan	30.163.036	12 Laporan	33.179.340	12 Laporan	20.597.895	12 Laporan	23.308.029	12 Laporan	32.365.000	12 Laporan	12.426.000					*100,00*	*99,98*	100,00	*102,87*	100,00	*129,83*	100,00	*45,32*					48 Laporan	88.696.924	66,67	55,80
		Penyediaan Jasa Pemeliharaan Barang Milik Daerah Penunjang Urusan Pemerintah Daerah	***Frekuensi Tersedianya Jasa Pemeliharaan***		***72 bulan***	***2.577.264.668***	***12 bulan***	***289.134.596***	***12 bulan***	***629.370.992***	***12 bulan***	***357.414.152***	***12 bulan***	***393.155.568***	***12 bulan***	***432.471.124***	***12 bulan***	***475.718.236***	***12***	***284.768.500***	***12***	***475.906.040***	***12***	***767.493.932***	***12***	***1.337.359.864***					***100,00***	***98,49***	***100,00***	***75,62***	***100,00***	***214,74***	***100,00***	***340,16***					***48***	***2.865.528.336***	***66,67***	***111,18***

No	Sasaran	Program/ Kegiatan	Indikator Kinerja	Data Capaian Pada Awal Tahun Perencanaan (2020)	Target Pada Akhir Tahun Perencanaan (2026)		Target Renstra Kabupaten/ Kota pada RKPD Kabupaten Tahun 2021 - 2026												Capaian Target Renstra Kabupaten Melalui Pelaksanaan RKPD Tahun 2021 - 2026												Tingkat Capaian Target Renstra Kabupaten/Kota Hasil Pelaksanaan RKPD Kabupaten Tahum 2022 - 2026 (%)												Capaian s.d Tahun 2024		Raio Capaian s.d 2024 terhadap target akhir tahun perencanaan (2026)	
							2021		2022		2023		2024		2025		2026		2021		2022		2023		2024		2025		2026		2021		2022		2023		2024		2025		2026					
(1)	(2)	(3)	(4)	(5)	(6)		(7)		(8)		(9)		(10)		(11)		(12)		(13)		(14)		(15)		(16)		(17)		(18)		(19)		(20)		(21)		(22)		(23)		(24)		(25)		(26)	
					K	Rp	K	Rp	K	Rp	K	Rp	K	Rp	K	Rp	K	Rp	K	Rp	K	Rp	K	Rp	K	Rp	K	Rp	K	Rp	K	Rp	K	Rp	K	Rp	K	Rp	K	Rp	K	Rp	K	Rp	K	Rp
		Penyediaan Jasa Pemeliharaan, Biaya Pemeliharaan dan Pajak Kendaraan Perorangan Dinas atau Kendaraan Dinas Jabatan	Jumlah Kendaraan Perorangan Dinas atau Kendaraan Dinas Jabatan yang Dipelihara dan dibayarkan Pajaknya		14 Unit	1.484.198.735	14 Unit	173.293.700	14 Unit	337.755.200	14 Unit	209.685.377	14 Unit	230.653.915	14 Unit	253.719.306	14 Unit	279.091.237	12 Unit	165.465.500	12 Unit	224.947.100	14 Unit	268.097.150	14 Unit	144.440.850					*85,71*	*95,48*	85,71	*66,60*	100,00	*127,86*	100,00	*62,62*					14 Unit	802.950.600	100,00	54,10
		Pemeliharaan Peralatan dan Mesin Lainnya	Jumlah Peralatan dan Mesin Lainnya yang Dipelihara		20 Unit	97.089.258	20 Unit	10.220.896	20 Unit	29.471.792	20 Unit	12.367.285	20 Unit	13.604.014	20 Unit	14.964.415	20 Unit	16.460.856	20 Unit	8.778.000	34 Unit	28.619.000	20 Unit	30.730.000	20 Unit	104.321.044					*100,00*	*85,88*	*170,00*	*97,11*	*100,00*	*248,48*	*100,00*	*766,84*					20 Unit	172.448.044	100,00	177,62
		Pemeliharaan/ Rehabilitasi Gedung Kantor dan Bangunan Lainnya	Jumlah Gedung Kantor dan Bangunan Lainnya yang Dipelihara/Direhabilitasi	1 Unit	1 Unit	995.976.675	1 Unit	105.620.000	1 Unit	262.144.000	1 Unit	135.361.490	1 Unit	148.897.639	1 Unit	163.787.403	1 Unit	180.166.143	1 Unit	110.525.000	1 Unit	222.339.940	1 Unit	468.666.782	1 Unit	1.088.597.970					*100,00*	*104,64*	*100,00*	*84,82*	*100,00*	*346,23*	*100,00*	*731,10*					1 Unit	1.890.129.692	100,00	189,78
																															87,75	**93,20**	**87,92**	**84,63**	**127,62**	**127,08**	**110,16**	**197,10**								
																															Tinggi		**Tinggi**		**Sangat Tinggi**		**Sangat Tingg**									
2	**Meningkatnya Daya Saing Pariwisata**	**PROGRAM PENINGKATAN DAYA TARIK DESTINASI PARIWISATA**	**JUMLAH KUNJUNGAN WISATAWAN**	**15.283 Orang**	**330.000 Orang**	**43.889.178.005**	**30.000 Orang**	**1.653.522.021**	**40.000 Orang**	**2.535.134.528**	**50.000 Orang**	**8.191.706.627**	**60.000 Orang**	**9.609.177.290**	**70.000 Orang**	**10.418.875.019**	**80.000 Orang**	**11.480.762.520**	***49.822 Orang***	**3.286.263.172**	***65.520 Orang***	**1.985.440.919**	***155.581 Orang***	**1.611.061.891**	***444.474 Orang***	**2.735.068.241**					***166,07***	***198,74***	***163,80***	***78,32***	***311,16***	***19,67***	***740,79***	***28,46***					***715.397 Orang***	**9.617.834.223**	**216,79**	**21,91**
		Pengelolaan Daya Tarik Wisata Kabupaten/ Kota	***Jumlah daya Tarik wisata***	***2 Lokasi***	***7 Lokasi***	***7.635.597.549***	***2 Lokasi***	***87.363.549***	***3 Lokasi***	***737.094.000***	***4 Lokasi***	***1.204.000.000***	***5 Lokasi***	***1.694.000.000***	***6 Lokasi***	***1.863.400.000***	***7 Lokasi***	***2.049.740.000***	***4 Lokasi***	***1.122.706.472***	***4 Lokasi***	***444.595.372***	***2 Lokasi***	***628.481.100***							***200,00***	***1.285,10***	***133,33***	***60,32***	***50,00***	***52,20***							***4 Lokasi***	***2.195.782.944***	***57,14***	***28,76***
		Penetapan Daya Tarik Wisata Kabupaten/ Kota	Jumlah Kegiatan		1 Kegiatan	87.363.549	1 Kegiatan	87.363.549												49.630.000												*56,81*												49.630.000		56,81
		Perencanaan Pengembangan Daya Tarik Wisata Kabupaten/ Kota	Jumlah Dokumen Perencanaan Pengembangan Daya Tarik Wisata Kabupaten/Kota		4 Dokumen	1.646.040.000					1 Dokumen	44.000.000	1 Dokumen	484.000.000	1 Dokumen	532.400.000	1 Dokumen	585.640.000		-																												-
		Pengembangan Daya Tarik Wisata Kabupaten/ Kota	Jumlah Lokasi Daya Tarik Wisata Kabupaten/Kota Sesuai dengan Tahapan Pengembangan (Rintisan,Berkembang,Pemantapan,Revitalisasi)		1 Lokasi	5.842.194.000			1 Lokasi	737.094.000	1 Lokasi	1.100.000.000	1 Lokasi	1.210.000.000	1 Lokasi	1.331.000.000	1 Lokasi	1.464.100.000	1 Lokasi	1.073.076.472	1 Lokasi	444.595.372	1 Lokasi	628.481.100									100,00	60,32	100,00	57,13							1 Lokasi	2.146.152.944	100,00	36,74
		Monitoring dan Evaluasi Pengelolaan Daya Tarik Wisata Kabupaten/ Kota	Jumlah Dokumen Rekomendasi Peningkatan Pengembangan Daya Tarik Wisata Kabupaten/Kota		1 Dokumen	60.000.000					1 Dokumen	60.000.000								-																											-

No	Sasaran	Program/ Kegiatan	Indikator Kinerja	Data Capaian Pada Awal Tahun Perencanaan (2020)	Target Pada Akhir Tahun Perencanaan (2026)		Target Renstra Kabupaten/ Kota pada RKPD Kabupaten Tahun 2021 - 2026												Capaian Target Renstra Kabupaten Melalui Pelaksanaan RKPD Tahun 2021 - 2026												Tingkat Capaian Target Renstra Kabupaten/Kota Hasil Pelaksanaan RKPD Kabupaten Tahum 2022 - 2026 (%)												Capaian s.d Tahun 2024		Raio Capaian s.d 2024 terhadap target akhir tahun perencanaan (2026)	
							2021		2022		2023		2024		2025		2026		2021		2022		2023		2024		2025		2026		2021		2022		2023		2024		2025		2026					
(1)	(2)	(3)	(4)	(5)	(6)		(7)		(8)		(9)		(10)		(11)		(12)		(13)		(14)		(15)		(16)		(17)		(18)		(19)		(20)		(21)		(22)		(23)		(24)		(25)		(26)	
					K	Rp	K	Rp	K	Rp	K	Rp	K	Rp	K	Rp	K	Rp	K	Rp	K	Rp	K	Rp	K	Rp	K	Rp	K	Rp	K	Rp	K	Rp	K	Rp	K	Rp	K	Rp	K	Rp	K	Rp	K	Rp
		Pengelolaan Kawasan Strategis Pariwisata Kabupaten/ Kota	***Jumlah Kawasan Destinasi yang dikelola/terpelihara***		***5 Kawasan***	***34.656.242.428***	***3 Kawasan***	***1.554.605.972***	***4 Kawasan***	***1.692.710.000***	***4 Kawasan***	***6.767.706.627***	***4 Kawasan***	***7.444.477.290***	***5 Kawasan***	***8.188.925.019***	***5 Kawasan***	***9.007.817.520***	***4 Kawasan***	***2.152.004.200***	***5 Kawasan***	***1.441.645.219***	***2 Kawasan***	***919.080.791***	***4 Kawasan***	***2.176.918.241***					***133,33***	***138,43***	***125,00***	***85,17***	***50,00***	***13,58***	***100,00***	***29,24***					***5 Kawasan***	***6.689.648.451***	***100,00***	***19,30***
		Perencanaan Kawasan Strategis Pariwisata Kabupaten/ Kota	Tersedianya Dokumen Perencanaan Kawasan Strategis Pariwisata Kabupaten/Kota		4 Dokumen	1.531.530.000					1 Dokumen	330.000.000	1 Dokumen	363.000.000	1 Dokumen	399.300.000	1 Dokumen	439.230.000																												-
		Pengadaan/ Pemeliharaan/ Rehabilitasi Sarana dan Prasarana dalam Pengelolaan Kawasan Wisata Strategis Pariwisata Kabupaten/ Kota	Jumlah Sarana dan Prasarana yang Tersedia dan Terpelihara dalam Pengelolaan Kawasan Strategis Pariwisata Kabupaten/Kota		48 Sapras	32.358.947.428	4 Sapras	1.554.605.972	4 Sapras	1.692.710.000	10 Sapras	6.272.706.627	10 Sapras	6.899.977.290	10 Sapras	7.589.975.019	10 Sapras	8.348.972.520	4 Sapras	2.152.004.200	7 Sapras	1.441.645.219	9 Sapras	919.080.791	5 Sapras	2.176.918.241					*100,00*	*138,43*	*175,00*	*85,17*	*90,00*	*14,65*	*50,00*	*31,55*					25 Sapras	6.689.648.451	52,08	20,67
		Pemberdayaan Masyarakat dalam Pengelolaan Kawasan Strategis Pariwisata Kabupaten/ Kota	Jumlah Laporan Hasil Pemberdayaan Masyarakat dalam Pengelolaan Kawasan Strategis Pariwisata Kabupaten/Kota		4 Laporan	765.765.000					1 Laporan	165.000.000	1 Laporan	181.500.000	1 Laporan	199.650.000	1 Laporan	219.615.000																												-
		Pengelolaan Destinasi Pariwisata Kabupaten/ Kota	***Jumlah Destinasi Wisata yang Ditetapkan***		***4 Destinasi***	***1.266.598.500***		***11.552.500***		***29.846.000***	***1 Destinasi***	***165.000.000***	***1 Destinasi***	***410.200.000***	***1 Destinasi***	***300.000.000***	***1 Destinasi***	***350.000.000***	***0***	***11.552.500***	***1 Destinasi***	***28.809.800***		-	***1 Destinasi***	***558.150.000***					-	***100,00***	***100,00***				***100,00***	***136,07***					***2 Destinasi***	***598.512.300***	***50,00***	***47,25***
		Penerapan Destinasi Pariwisata Berkelanjutan dalam Pengelolaan Destinasi Pariwisata Kabupaten/ Kota	Jumlah Pengunjung/ Tamu			11.552.500	14000 Orang	11.552.500											49.822 Orang	11.552.500											355,87	*100,00*											49.822 Orang	11.552.500		100,00
		Penetapan Destinasi Pariwisata Kabupaten/ Kota	Jumlah Destinasi Pariwisata Kabupaten/Kota yang Ditetapkan		5 Lokasi	1.109.846.000			1 Lokasi	29.846.000	1 Lokasi	165.000.000	1 Lokasi	265.000.000	1 Lokasi	300.000.000	1 Lokasi	350.000.000			1 Lokasi	28.809.800			1 Lokasi	558.150.000							100,00	*96,53*			100,00	*210,62*					1 Lokasi	586.959.800	20,00	52,89
		Monitoring dan Evaluasi Pengelolaan Destinasi Pariwisata Kabupaten/ Kota	Jumlah Dokumen Hasil Monitoring dan Evaluasi Pengelolaan Destinasi Pariwisata Kabupaten/Kota		1 Dokumen	145.200.000							1 Dokumen	145.200.000																															-
		Penetapan Tanda Daftar Usaha Pariwisata Daerah Kabupaten/ Kota	***Tingkat Hunian Akomodasi***		***3700***	***330.739.528***		-	***3000***	***75.484.528***	***3000***	***55.000.000***	***3200***	***60.500.000***	***3500***	***66.550.000***	***3700***	***73.205.000***	***0***	-	***6397***	***70.390.528***	***6482***	***63.500.000***							-	-	***213,23***	***93,25***	***216,07***	***115,45***							***12879***	***133.890.528***	***172,89***	***40,48***
		Penyediaan Layanan Pendaftaran Usaha Pariwisata Kabupaten/ Kota	Jumlah Dokumen Layann Fasilitasi Pendaftaran Usaha Pariwisata Kabupaten/Kota		25 Dokumen	330.739.528			5 Dokumen	75.484.528	5 Dokumen	55.000.000	5 Dokumen	60.500.000	5 Dokumen	66.550.000	5 Dokumen	73.205.000			57 Dokumen	70.390.528		63.500.000									*140*	*93,25*		*115,45*					57 Dokumen	133.890.528	228,00	40,48
																															41,44	**26,84**	**137,73**	**30,48**	**30,48**	**17,27**	**13,64**	**22,02**								
																															Sangat Rendah		**Sangat Tinggi**		**Sangat Rendah**		**angat Renda**									

No	Sasaran	Program/ Kegiatan	Indikator Kinerja	Data Capaian Pada Awal Tahun Perencanaan (2020)	Target Pada Akhir Tahun Perencanaan (2026)		Target Renstra Kabupaten/ Kota pada RKPD Kabupaten Tahun 2021 - 2026												Capaian Target Renstra Kabupaten Melalui Pelaksanaan RKPD Tahun 2021 - 2026												Tingkat Capaian Target Renstra Kabupaten/Kota Hasil Pelaksanaan RKPD Kabupaten Tahum 2022 - 2026 (%)												Capaian s.d Tahun 2024		Raio Capaian s.d 2024 terhadap target akhir tahun perencanaan (2026)	
							2021		2022		2023		2024		2025		2026		2021		2022		2023		2024		2025		2026		2021		2022		2023		2024		2025		2026					
(1)	(2)	(3)	(4)	(5)	(6)		(7)		(8)		(9)		(10)		(11)		(12)		(13)		(14)		(15)		(16)		(17)		(18)		(19)		(20)		(21)		(22)		(23)		(24)		(25)		(26)	
					K	Rp	K	Rp	K	Rp	K	Rp	K	Rp	K	Rp	K	Rp	K	Rp	K	Rp	K	Rp	K	Rp	K	Rp	K	Rp	K	Rp	K	Rp	K	Rp	K	Rp	K	Rp	K	Rp	K	Rp	K	Rp
3		**PROGRAM PEMASARAN PARIWISATA**	**PERSENTASE EVENT PEMASARAN PARIWISATA**		**100**	**3.594.279.950**	**100**	**169.930.000**	**100**	**380.729.950**	**100**	**620.000.000**	**100**	**764.600.000**	**100**	**766.200.000**	**100**	**892.820.000**	***0***	**39.730.000**	***100***	**322.156.300**	***100***	**309.362.500**	***100***	**440.851.040**					**-**	***23,38***	***100,00***	**84,62**	***100,00***	**49,90**	***100,00***	**57,66**					***100***	**1.072.369.840**	**100,00**	**29,84**
		Pemasaran Pariwisata Dalam dan Luar Negeri Daya Tarik, Destinasi dan Kawasan Strategis Pariwisata Kabupaten/ Kota	***Jumlah Media Promosi Pariwisata***		***3 Media***	***3.594.279.950***	***3 Media***	***169.930.000***	***3 Media***	***380.729.950***	***3 Media***	***620.000.000***	***3 Media***	***764.600.000***	***3 Media***	***766.200.000***	***3 Media***	***892.820.000***		***39.730.000***	***4***	***322.156.300***	***4***	***309.362.500***	***3***	***440.851.040***						***23,38***	***133,33***	**84,62**	***133,33***	**49,90**	***100,00***	**57,66**					***4***	***1.072.369.840***	**133,33**	**29,84**
		Penguatan Promosi Melalui Media Cetak, Elektronik dan Media Lainnya Baik Dalam dan Lua Negeri	Jumlah Dokumen Hasil Penguatan Promosi Melalui Media Cetak, Elektronik dan Media Lainnya Baik Dalam dan Luar Negeri		12 Dokumen	1.190.950.000		169.930.000			3 Dokumen	220.000.000	3 Dokumen	242.000.000	3 Dokumen	266.200.000	3 Dokumen	292.820.000		39.730.000												23,38														-
		Fasilitasi Kegiatan Pemasaran Pariwisata Baik Dalam dan Luar Negeri Bagi Industri Pariwisata Kabupaten/ Kota	Jumlah Laporan Kegiatan Pemasaran Pariwisata Baik Dalam dan Luar Negeri		15 Laporan	2.330.729.950			3 Laporan	380.729.950	3 Laporan	400.000.000	3 Laporan	450.000.000	3 Laporan	500.000.000	3 Laporan	600.000.000			4 Laporan	322.156.300	3 Laporan	309.362.500	3 Laporan	440.851.040							133,33	84,62	100,00	77,34	100,00	97,97					10 Laporan	1.072.369.840	66,67	46,01
		Peningkatan Kerja Sama dan Kemiteraan Pariwisata Dalam dan Luar Negeri	Jumlah Dokumen Kerja Sama dan Kemitraan Pariwisata Dalam dan Luar Negeri		1 Dokumen	72.600.000							1 Dokumen	72.600.000																															-
																														Rata - rata Capian Kinerja (%)	**-**	***7,79***	**44,4**	**28,21**	**33,33**	**25,78**	**33,33**	**32,66**								
																														Predikat Kinerja	**Sangat Rendah**		**Sangat Rendah**		**Sangat Rendah**		**Sangat Renda**								
4	**Meningkatnya Kwalitas Produk Ekraf Kab. Tanjung Jabung Barat**	**PROGRAM PENGEMBANGAN EKONOMI KREATIF MELALUI PEMANFAATAN DAN PERLINDUNGAN HAK KEKAYAN INTELEKTUAL**	**Persentase Inovasi Ekraf**		**40**	**2.682.580.000**			**20**	**82.580.000**	**25**	**500.000.000**	**30**	**600.000.000**	**35**	**700.000.000**	**40**	**800.000.000**			**27,00**	**67.680.000**	**31,75**	**835.616.080**	**13,64**	**714.736.200**							**135,00**	**81,96**	**127,00**	**167,12**	**45,47**	**119,12**					**24,13**	**1.618.032.280**	**60,33**	**60,32**
		Penyediaan Prasarana (Zona Kreatif/ Ruang Kreatif/ Kota Kreatif) Sebagai Ruang Berekspresi, Berpromosi dan Berinteraksi Bagi Insan Kreatif di Daerah Kabupaten/ Kota	***Jumlah Inovasi Ekraf di Ruang Kreatif***		***25 Inovasi***	***2.682.580.000***			***5 Inovasi***	***82.580.000***	***5 Inovasi***	***500.000.000***	***5 Inovasi***	***600.000.000***	***5 Inovasi***	***700.000.000***	***5 Inovasi***	***800.000.000***		***-***	***14***	***67.680.000***	***63***	***835.616.080***	***12***	***714.736.200***							***280,00***	**81,96**	***1260,00***	**167,12**	***240,00***	**119,12**					***89***	***1.618.032.280***	**356,00**	**60,32**
		Pengembangan dan Revitalisasi Prasarana Kota Kreatif	Jumlah Penyediaan Sarana dan Prasarana Kota Kreatif		13 Unit	2.682.580.000			1 Unit	82.580.000	3 Unit	500.000.000	3 Unit	600.000.000	3 Unit	700.000.000	1 Unit	800.000.000			2	67.680.000	2	835.616.080	3	714.736.200							200,00	81,96	66,67	167,12	100,00	119,12					7	1.618.032.280	53,85	60,32
																														Rata - rata Capian Kinerja (%)	**-**	**-**	**200,00**	**81,96**	**66,67**	**167,12**	**100,00**	**119,12**								
																														Predikat Kinerja	**Sangat Rendah**		**Sangat Tinggi**		**Sedang**		**Sangat Tingg**								
5	**Meningkatnya SDM Kepariwisataan (SDM Berkompeten)**	**PROGRAM PENGEMBANGAN SUMBER DAYA PARIWISATA DAN EKONOMI KREATIF**	**JUMLAH SDM PARIWISATA YANG TERSERTIFIKASI**		**105 Orang**	**3.881.615.265**	**15 Orang**	**64.739.517**	**15 Orang**	**141.203.748**	**15 Orang**	**792.000.000**	**20 Orang**	**871.200.000**	**20 Orang**	**958.320.000**	**20 Orang**	**1.054.152.000**	**1 Orang**	**28.265.000**	**26 Orang**	**133.982.308**	**20 Orang**	**148.059.000**	**21 Orang**	**130.504.000**					**6,67**	**43,66**	**173,33**	**94,89**	**133,33**	**18,69**	**105,00**	**14,98**					**68 Orang**	**440.810.308**	**64,76**	**11,36**

No	Sasaran	Program/ Kegiatan	Indikator Kinerja	Data Capaian Pada Awal Tahun Perencanaan (2020)	Target Pada Akhir Tahun Perencanaan (2026)		Target Renstra Kabupaten/ Kota pada RKPD Kabupaten Tahun 2021 - 2026												Capaian Target Renstra Kabupaten Melalui Pelaksanaan RKPD Tahun 2021 - 2026												Tingkat Capaian Target Renstra Kabupaten/Kota Hasil Pelaksanaan RKPD Kabupaten Tahun 2022 - 2026 (%)												Capaian s.d Tahun 2024		Raio Capaian s.d 2024 terhadap target akhir tahun perencanaan (2026)	
							2021		2022		2023		2024		2025		2026		2021		2022		2023		2024		2025		2026		2021		2022		2023		2024		2025		2026					
(1)	(2)	(3)	(4)	(5)	(6)		(7)		(8)		(9)		(10)		(11)		(12)		(13)		(14)		(15)		(16)		(17)		(18)		(19)		(20)		(21)		(22)		(23)		(24)		(25)		(26)	
					K	Rp	K	Rp	K	Rp	K	Rp	K	Rp	K	Rp	K	Rp	K	Rp	K	Rp	K	Rp	K	Rp	K	Rp	K	Rp	K	Rp	K	Rp	K	Rp	K	Rp	K	Rp	K	Rp	K	Rp	K	Rp
		Pelaksanaan Peningkatan Kapasitas Sumber Daya Manusia Pariwisata dan Ekonomi Kreatif Tingkat Dasar	***Jumlah Kegiatan Yang Dilaksanakan***		***15 Kegiatan***	***3.881.615.265***	***1 Kegiatan***	***64.739.517***	***2 Kegiatan***	***141.203.748***	***3 Kegiatan***	***792.000.000***	***3 Kegiatan***	***871.200.000***	***3 Kegiatan***	***958.320.000***	***3 Kegiatan***	***1.054.152.000***	***1 Kegiatan***	***28.265.000***	***2 Kegiatan***	***133.982.308***	***2 Kegiatan***	***148.059.000***	***2 Kegiatan***	***130.504.000***					***100,00***	***43,66***	**100,00**	**94,89**	**66,67**	**18,69**	**66,67**	**14,98**					***7 Kegiatan***	***440.810.308***	**46,67**	**11,36**
		Pengembangan Kompetensi SDM Pariwisata dan Ekonomi Kreatif Tingkat Dasar	Jumlah Workshop Yang Dilaksanakan		2 Kali	64.739.517	2 Kali	64.739.517											1 Kali	28.265.000											*50,00*	*43,66*											1 Kali	28.265.000	50,00	43,66
		Peningkatan Peran Serta Masyarakat dalam Pengembangan Kemitraan Pariwisata	Jumlah Orang yang Mengikuti Peningkatan Peran Serta Masyarakat dalam Pengembangan Kemitraan Pariwisata		5 Kali	2.552.550.000					50 Orang	550.000.000	50 Orang	605.000.000	60 Orang	665.500.000	70 Orang	732.050.000		-																										-
		Pelatihan Dasar SDM Kepariwisataan Bagi Masyarakat, Guru dan Pelajar (Mahasiswa dan/atau Siswa)	Jumlah Orang yang Mengikuti Pelatihan Dasar SDM Kepariwisataan bagi Masyarakat, Guru dan Pelajar (Mahasiswa dan/atau Siswa)		100 Orang	418.271.028			20 Orang	60.914.028	20 Orang	77.000.000	20 Orang	84.700.000	20 Orang	93.170.000	20 Orang	102.487.000		-	35 Orang	56.930.028	60 Orang	68.158.000	30 Orang	53.440.000							175,00	93,46	300,00	88,52	150,00	63,09					125 Orang	178.528.028	125,00	42,68
		Sertifikasi Kompetensi Bagi Tenaga Kerja Bidang Pariwisata	Jumlah Prang yang mengikuti Fasilitasi Sertifikasi Kompetensi bagi Tenaga Kerja Bidang Pariwisata		116 Orang	846.054.720			26 Orang	80.289.720	15 Orang	165.000.000	20 Orang	181.500.000	25 Orang	199.650.000	30 Orang	219.615.000			26	77.052.280	20	79.901.000	21	77.064.000							100,00	95,97	133,33	48,42	105,00	42,46					67	234.017.280	57,76	27,66
																															12,50	**14,55**	**68,75**	**47,36**	**108,33**	**34,24**	**63,75**	**26,39**								
Rata - rata Capian Kinerja (%)																																														
Predikat Kinerja																															**Sangat Rendah**		**Sedang**		**Sangat Tinggi**		**Rendah**									
6	**Meningkatnya pemuda berprestasi, mandiri dan religius yang terbina**	**PROGRAM PENGEMBANGAN KAPASITAS DAYA SAING KEPEMUDAAN**	**JUMLAH PEMUDA YANG DITINGKATKAN KOMPETENSINYA**		**34600 Orang**	**4.498.098.843**	**2.600 Orang**	**1.023.485.972**	**6.000 Orang**	**1.100.036.371**	**6.000 Orang**	**473.939.000**	**6.500 Orang**	**751.250.000**	**6.500 Orang**	**566.375.000**	**7.000 Orang**	**583.012.500**	**1984 Orang**	**511.949.650**	**5652 Orang**	**687.248.548**	**5712 Orang**	**329.648.000**	**5894 Orang**	**756.667.300**					***76,31***	***50,02***	***94,20***	***62,48***	***95,20***	***69,55***	***90,68***	***100,72***					**19242 Orang**	**2.285.513.498**	**55,61**	**50,81**
		Penyadaran, Pemberdayaan, dan Pengembangan Pemuda dan Kepemudaan Terhadap Pemuda Pelopor Kabupaten/ Kota, Wirausaha Muda Pemula, dan Pemuda Kader Kabupaten/ Kota	***Jumlah Pemuda Yang di Bina***		***325 Orang***	***3.249.595.553***	***44 Orang***	***723.072.682***	***71 Orang***	***951.946.371***	***30 Orang***	***273.939.000***	***60 Orang***	***551.250.000***	***60 Orang***	***366.375.000***	***60 Orang***	***383.012.500***	***44 Orang***	***244.036.360***	***104 Orang***	***652.378.548***	***215 Orang***	***329.648.000***	***390 Orang***	***756.667.300***					***100***	***33,75***	***146,48***	***68,53***	***716,67***	***120,34***	***650,00***	***137,26***					***753 Orang***	**1.982.730.208**	**231,69**	**61,01**
		Pelaksanaan Koordinasi Strategis Lintas Sektor Penyelenggaraan Pelayanan Kepemudaan Melalui Implementasi Rencana Aksi Daerah/ RAD Tingkat Kabupaten/ Kota	Jumlah peserta paskibraka		44 Orang	723.072.682	44 Orang	723.072.682											44 Orang	244.036.360											*100*	33,75											44 Orang	244.036.360	100,00	33,75
		Koordinasi, Sinkronisasi dan Penyelenggaraan Peningkatan Kapasitas Daya Saing Pemuda Pelopor	Jumlah Pemuda Pelopor Kabupaten/Kota dari Seluruh Kecamatan yang Ditingkatkan kapasitas Daya Saingnya		120 Orang	666.522.500			15 Orang	28.385.000	15 Orang	137.500.000	30 Orang	151.250.000	30 Orang	166.375.000	30 Orang	183.012.500			33	22.000.872	185	199.297.000	26	147.519.600							220,00	*77,51*	1233,33	*144,94*	86,67	*97,53*					244	368.817.472	203,33	55,33

No	Sasaran	Program/ Kegiatan	Indikator Kinerja	Data Capaian Pada Awal Tahun Perencanaan (2020)	Target Pada Akhir Tahun Perencanaan (2026)		Target Renstra Kabupaten/ Kota pada RKPD Kabupaten Tahun 2021 - 2026												Capaian Target Renstra Kabupaten Melalui Pelaksanaan RKPD Tahun 2021 - 2026												Tingkat Capaian Target Renstra Kabupaten/Kota Hasil Pelaksanaan RKPD Kabupaten Tahun 2022 - 2026 (%)												Capaian s.d Tahun 2024		Raio Capaian s.d 2024 terhadap target akhir tahun perencanaan (2026)	
							2021		2022		2023		2024		2025		2026		2021		2022		2023		2024		2025		2026		2021		2022		2023		2024		2025		2026					
(1)	(2)	(3)	(4)	(5)	(6)		(7)		(8)		(9)		(10)		(11)		(12)		(13)		(14)		(15)		(16)		(17)		(18)		(19)		(20)		(21)		(22)		(23)		(24)		(25)		(26)	
					K	Rp	K	Rp	K	Rp	K	Rp	K	Rp	K	Rp	K	Rp	K	Rp	K	Rp	K	Rp	K	Rp	K	Rp	K	Rp	K	Rp	K	Rp	K	Rp	K	Rp	K	Rp	K	Rp	K	Rp	K	Rp
		Koordinasi, Sinkronisasi dan Penyelenggaraan Peningkatan Kapasitas Daya Saing Wira Usaha Pemula	Jumlah Wirausaha Pemuda kabupaten/Kota dari Seluruh Kecamatan yang Ditingkatkan Kapasitas Daya Saingnya		120 Orang	739.247.508			15 Orang	56.747.508	15 Orang	82.500.000	30 Orang	200.000.000	30 Orang	200.000.000	30 Orang	200.000.000			50	64.552.516	30	76412000	364	609147700							333,33	*113,75*	200,00	*92,62*	1213,33	*304,57*					444	750.112.216	370,00	101,47
		Penyelenggaraan Seleksi dan Pelatihan Pasukan Pengibar Bendera	Jumlah Pemuda Kader Kabupaten/Kota yang Diseleksi sebagai Pasukan Pengibar Bendera dan Diberikan Pelatihan		41 Orang	866.813.863			41 Orang	866.813.863											41	565.825.160											100,00	*65,28*									41	565.825.160	100,00	65,28
		Pelaksanaan Koordinasi Strategis Lintas Sektor Penyelenggaraan Pelayanan Kepemudaan Melalui Implementasi Rencana Aksi Daerah/ RAD Tingkat Kabupaten/ Kota	Jumlah Dokumen Hasil Koordinasi Strategis Lintas Sektor Penyelenggaraan Pelayanan Kepemudaan Melalui Implementasi Rencana Aksi Daerah/RAD Tingkat Kabupaten/ Kota		1 Dokumen	253.939.000					1 Dokumen	53.939.000	1 Dokumen	200.000.000									1	53.939.000										100,00	*100,00*							1	53.939.000	100,00	21,24
		Pemberdayaan dan Pengembangan Organisasi Kepemudaan Tingkat Daerah Kabupaten/ Kota	***Persentase Organisasi Pemuda Yang Aktif***		***40***	***148.090.000***			***40***	***148.090.000***											***88***	***34.870.000***		-									***220***	***23,55***							***88***	***34.870.000***	***220,00***	***23,55***
		Koordinasi, Sinkronisasi dan Pelaksanaan Pemberdayaan Pemuda atau Organisasi Kepemudaan Melalui Kemiteraan Dengan Dunia Usaha	Jumlah Pemuda Kader Yang Terfasilitasi Kemitraan dengan Dunia Usaha		10 Orang	148.090.000			10 Orang	148.090.000										34.870.000													*23,55*									34.870.000		23,55
		Pemberdayaan dan Pengembangan Organisasi Kepemudaan Tingkat Daerah Kabupaten/ Kota	***Jumlah Dokumen Kepemudaan***		***4 Dokumen***	***1.100.413.290***	***2 Dokumen***	***300.413.290***			***1 Dokumen***	***200.000.000***	***1 Dokumen***	***200.000.000***	***1 Dokumen***	***200.000.000***	***1 Dokumen***	***200.000.000***	***2 Dokumen***	***267.913.290***				-							***100***	***89,18***									***2***	***267.913.290***	***50,00***	***24,35***
		Peningkatan Kapasitas Pemuda dan Organisasi Kepemudaan Kabupaten/ Kota	Jumlah Dokumen Hasil Peningkatan Kapasitas Organisasi Kepemudaan		4 Dokumen	1.100.413.290	2 Dokumen	300.413.290			1 Dokumen	200.000.000	1 Dokumen	200.000.000	1 Dokumen	200.000.000	1 Dokumen	200.000.000	2 Dokumen	267.913.290				-							100	*89,18*									2	267.913.290	50,00	24,35
																															22,22	**13,66**	**93,33**	**40,01**	**219,05**	**48,22**	**185,71**	**57,44**								
																															Predikat Kinerja		**Sangat Rendah**		**Sangat Tinggi**		**Sangat Tinggi**		**Sangat Tingg**							
7	**Peningkatan Prestasi di Bidang Olahraga**	**PROGRAM PENGEMBANGAN KAPASITAS DAYA SAING KEOLAHRAGAAN**	**JUMLAH PEROLEHAN MEDALI**		**180 Medali**	**881.234.700.458**	**40 Medali**	**5.911.755.958**	**40 Medali**	**14.409.756.872**	**10 Medali**	**195.418.700.200**	**40 Medali**	**197.460.570.220**	**10 Medali**	**231.206.627.242**	**40 Medali**	**236.827.289.966**	**51**	**6.522.714.539**	**313**	**5.875.553.181**	**302**	**17.677.653.347**	**146**	**21.666.091.127**					**127,5**	**110**	**782,5**	**40,77**	**3020**	**9,05**	**365**	**10,97**					**812**	**48.882.600.594**	**451,11**	**5,55**
		Pembinaan dan Pengembangan Olahraga Pendidikan pada Jenjang Pendidikan yang Menjadi Kewenangan Daerah Kabupaten/ Kota	***Cakupan Pembinan Atlet Muda***		***75***	***779.962.168.024***		***3.620.724.458***	***75***	***11.055.857.938***	***75***	***164.896.700.200***	***75***	***181.386.370.220***	***75***	***199.525.007.242***	***75***	***219.477.507.966***	***55***	***4.261.294.539***	***36,41***	***2.437.507.402***	***66,7***	***5.520.311.825***	***60,02%***	***11.509.241.715***						***117,69***	***98,67***	***22,05***	***88,93***	***3,35***	***80,03***	***6,35***					***80,03***	***23.728.355.481***	***98,67***	***3,04***

No	Sasaran	Program/ Kegiatan	Indikator Kinerja	Data Capaian Pada Awal Tahun Perencanaan (2020)	Target Pada Akhir Tahun Perencanaan (2026)		Target Renstra Kabupaten/ Kota pada RKPD Kabupaten Tahun 2021 - 2026												Capaian Target Renstra Kabupaten Melalui Pelaksanaan RKPD Tahun 2021 - 2026												Tingkat Capaian Target Renstra Kabupaten/Kota Hasil Pelaksanaan RKPD Kabupaten Tahum 2022 - 2026 (%)												Capaian s.d Tahun 2024		Raio Capaian s.d 2024 terhadap target akhir tahun perencanaan (2026)	
							2021		2022		2023		2024		2025		2026		2021		2022		2023		2024		2025		2026		2021		2022		2023		2024		2025		2026					
(1)	(2)	(3)	(4)	(5)	(6)		(7)		(8)		(9)		(10)		(11)		(12)		(13)		(14)		(15)		(16)		(17)		(18)		(19)		(20)		(21)		(22)		(23)		(24)		(25)		(26)	
					K	Rp	K	Rp	K	Rp	K	Rp	K	Rp	K	Rp	K	Rp	K	Rp	K	Rp	K	Rp	K	Rp	K	Rp	K	Rp	K	Rp	K	Rp	K	Rp	K	Rp	K	Rp	K	Rp	K	Rp	K	Rp
		Koordinasi, Sinkronisasi dan Pelaksanaan Penyediaan Sarana dan Prasarana Olahraga Kabupaten/ Kota	Jumlah Sarana dan Prasarana Olahraga Kabupaten/Kota yang Tersedia dan Termanfaatkan		843 Sarpras	779.962.168,024	18 Sarpras	3.620.724,458	5 Sarpras	11.055.857,938	205 Sarpras	164.896.700,200	205 Sarpras	181.386.370,220	205 Sarpras	199.525.007,242	205 Sarpras	219.477.507,966	11 Sapras	4.261.294,539	12 Sapras	2.437.507,402	34 Sapras	5.520.311,825	22 Sapras	11.509.241,715					61,11	117,69	240,00	22,05	16,59	3,35	10,73	6,35					79 Sapras	23.728.355,481	9,37	3,04
		Penyelenggaraan Kejuaraan Olahraga Tingkat Daerah Kabupaten/ Kota	***Cakupan Atlit yang Berprestasi***		***50***	***74.929.010.434***	***40***	***91.031.500***	***40***	***753.898.934***	***42***	***25.880.000.000***	***45***	***10.968.000.000***	***48***	***26.064.800.000***	***50***	***11.171.280.000***	***10,47***	***61.420.000***	***24,5***	***1.050.243.679***	***50***	***6.512.259.981***	***20,78***	***6.541.436.981***					***26,175***	***67,47***	***61,25***	***139,31***	***119,05***	***25,16***	***46,18***	***59,64***					***50,00***	***14.165.360.641***	***100,00***	***18,91***
		Penyelenggaraan Kejuaraan Olahraga Single Event dan Multi Event Tingkat Kab/ Kota	Jumlah Dokumen Penyelenggaraan Kejuaraan Multi Event Tingkat Kabupaten/ Kota		5 Dokumen	4.895.235,434	1 Dokumen	57.256,500	1 Dokumen	753.898,934	1 Dokumen	880.000,000	1 Dokumen	968.000,000	1 Dokumen	1.064.800,000	1 Dokumen	1.171.280,000		28.420,000	6 Dokumen	1.050.243,679	4 Dokumen	479.094,800	5 Dokumen	508.271,800						49,64	600,00	139,31	400,00	54,44	500,00	52,51					15 Dokumen	2.066.030,279	300,00	42,20
		Partisipasi dan Keikutsertaan dalam Penyelenggaraan Kejuaraan	Jumlah Peserta yang Berpartisipasi dalam Kegiatan Penyelenggaraan Kejuaraan		800 Orang	70.033.775,000		33.775,000			300 Orang	25.000.000,000	100 Orang	10.000.000,000	300 Orang	25.000.000,000	100 Orang	10.000.000,000		33.000,000			589 Orang	6.033.165,181	227 Orang	6.033.165,181						97,71			196,33	24,13	277,00	60,33					866 Orang	12.099.330,362	108,25	17,28
		Pembinaan dan Pengembangan Olahraga Prestasi Tingkat Daerah Provinsi	***Jumlah cabor yang dibina***		***37 Cabor***	22.259.442,000	***33 Cabor***	***2.200.000.000***	***37 Cabor***	***2.600.000.000***	***37 Cabor***	***3.762.000.000***	***37 Cabor***	***4.138.200.000***	***37 Cabor***	***4.552.020.000***	***37 Cabor***	***5.007.222.000***	***36 Cabor***	***2.200.000.000***	***37 Cabor***	***2.387.802.100***	***40 Cabor***	***5.065.746.541***	***40 Cabor***	***2.989.006.431***					***109,09***	***100,00***	***100,00***	***91,84***	***102,70***	***134,66***	***108,11***	***72,23***					***40 Cabor***	***9.783.143.472***	***108,11***	***43,95***
		Pembinaan dan Pengembangan Atlet Berprestasi Kabupaten/ Kota	Jumlah Atlet Berprestasi Kabupaten/Kota yang Dilakukan Pembinaan dan Pengembangan		270 Orang	17.154.342,000	40 Orang	2.200.000,000	40 Orang	2.600.000,000	45 Orang	2.662.000,000	45 Orang	2.928.200,000	50 Orang	3.221.020,000	50 Orang	3.543.122,000	47 Orang	2.200.000,000	210 Orang	2.387.802,100	356 Orang	2.454.396,541	167 Orang	2.740.944,831					*117,50*	*100,00*	525,00	91,84	791,11	92,20	371,11	93,61					780 Orang	9.783.143,472	288,89	57,03
		Pemberian Penghargaan Olahraga Kabupaten/ Kota	Jumlah Olahragawan Berprestasi Kabupaten/Kota yang Menerima Penghargaan		245 Orang	5.105.100,000					45 orang	1.100.000,000	80 orang	1.210.000,000	40 orang	1.331.000,000	80 orang	1.464.100,000					296 Orang	2.611.350,000	132 Orang	248.061,600									657,78	237,40	165,00	20,50					428 Orang	2.859.411,600	174,69	56,01
		Pembinaan dan Pengembangan Organisasi Olahraga	***Cakupan Pembinaan Olahraga***		***100%***	**255.255.000**					***100%***	***55.000.000***	***100%***	***60.500.000***	***100%***	***66.550.000***	***100%***	***73.205.000***						-																						
		Pengembangan Organisasi Keolahragaan	Jumlah Dokumen Hasil Pengembangan Organisasi Keolahragaan		4 Dokumen	255.255,000					1 Kegiatan	55.000,000	1 Kegiatan	60.500,000	1 Kegiatan	66.550,000	1 Kegiatan	73.205,000																													

No	Sasaran	Program/ Kegiatan	Indikator Kinerja	Data Capaian Pada Awal Tahun Perencanaan (2020)	Target Pada Akhir Tahun Perencanaan (2026)		Target Renstra Kabupaten/ Kota pada RKPD Kabupaten Tahun 2021 - 2026												Capaian Target Renstra Kabupaten Melalui Pelaksanaan RKPD Tahun 2021 - 2026												Tingkat Capaian Target Renstra Kabupaten/Kota Hasil Pelaksanaan RKPD Kabupaten Tahum 2022 - 2026 (%)												Capaian s.d Tahun 2024		Raio Capaian s.d 2024 terhadap target akhir tahun perencanaan (2026)	
							2021		2022		2023		2024		2025		2026		2021		2022		2023		2024		2025		2026		2021		2022		2023		2024		2025		2026					
(1)	(2)	(3)	(4)	(5)	(6)		(7)		(8)		(9)		(10)		(11)		(12)		(13)		(14)		(15)		(16)		(17)		(18)		(19)		(20)		(21)		(22)		(23)		(24)		(25)		(26)	
					K	Rp	K	Rp	K	Rp	K	Rp	K	Rp	K	Rp	K	Rp	K	Rp	K	Rp	K	Rp	K	Rp	K	Rp	K	Rp	K	Rp	K	Rp	K	Rp	K	Rp	K	Rp	K	Rp	K	Rp	K	Rp
		Pembinaan dan Pengembangan Olahraga Rekreasi	***Jumlah Cabor Rekreasi yang Berprestasi***		***12 Cabor***	***3.828.825.000***		***-***			***6 Cabor***	***825.000.000***	***8 Cabor***	***907.500.000***	***10 Cabor***	***998.250.000***	***12 Cabor***	***1.098.075.000***					***7 Cabor***	***579.335.000***	***10 Cabor***	***626.406.000***									***116,67***	***70,22***	***125,00***	***69,03***					***10 Cabor***	***1.205.741.000***	***83,33***	***31,49***
		Penyelenggaraan, Pengembangan dan Pemasalan Festival Olahraga Rekreasi	Jumlah Dokumen Hasil Penyelenggaraan, Pengembangan dan Pemasalan Festival dan Olahraga Rekreasi		4 Dokumen	2.807.805.000					1 Dokumen	605.000.000	1 Dokumen	665.500.000	1 Dokumen	732.050.000	1 Dokumen	805.255.000					3 Dokumen	579.335.000	7 Dokumen	626.406.000									300,00	95,76	700,00	94,13					10 Dokumen	1.205.741.000	250,00	42,94
		Pengembangan Olahraga Wisata, Tantangan dan Petualangan	Jumlah Dokumen Hasil Penyelenggaraan Olahraga Wisata,, Tantangan dan Petualangan		8 Dokumen	1.021.020.000					2 Dokumen	220.000.000	2 Dokumen	242.000.000	2 Dokumen	266.200.000	2 Dokumen	292.820.000																		-									
Rata - rata Capian Kinerja (%)																															**16,24**	**33,18**	**170,63**	**31,65**	**295,23**	**63,41**	**252,98**	**40,93**								
Predikat Kinerja																															**Sangat Rendah**		**Sangat Tinggi**		**Sangat Tinggi**		**Sangat Tingg**									
8		**PROGRAM PENGEMBANGAN KAPASITAS KEPRAMUKAAN**	**JUMLAH ORGANISASI KEPRAMUKAAN (KWARCAB) YANG DIFASILITASI DALAM PENGEMBANGAN ORGANISASI**	**1 Kwarcab**	**1 Kwarcab**	**3.496.244.000**	**1 Kwarcab**	**400.000.000**	**1 Kwarcab**	**400.000.000**	**1 Kwarcab**	**484.000.000**	**1 Kwarcab**	**682.400.000**	**1 Kwarcab**	**735.640.000**	**1 Kwarcab**	**644.204.000**	**1 Kwarcab**	**400.000.000**	**1 Kwarcab**	**370.309.136**	**1 Kwarcab**	**342.201.450**	**1 Kwarcab**	**450.317.000**					**1 Kwarcab**	**100**	**1 Kwarcab**	**93**	**1 Kwarcab**	**71**	**1 Kwarcab**	**66**					**1 Kwarcab**	**1.562.827.586**	**100,00**	**44,70**
		Pembinaan dan Pengembangan Kapasitas Kepramukaan	***Jumlah Pemuda Yang Difasilitasi dalam Pendidikan Kepramukaan***		***45 Orang***	***3.496.244.000***	***0***	***400.000.000***	***0***	***400.000.000***	***0***	***484.000.000***	***15 Orang***	***682.400.000***	***15 Orang***	***735.640.000***	***15 Orang***	***644.204.000***	***0***	***400.000.000***	***0***	***370.309.136***	***0***	***342.201.450***	***107***	***450.317.000***					***100***	***100***	***100***	**93**	***100***	**71**	***713,33***	**66**					***107 Orang***	***1.562.827.586***	**237,78**	**44,70**
		Pengembangan Kapasitas SDM Kepramukaan Tingkat Daerah	Jumlah SDM Kepramukaan Tingkat Daerah yang Meningkat Kapasitasnya		45 Orang	450.000.000							15 Orang	150.000.000	15 Orang	150.000.000	15 Orang	150.000.000													-	-														
		Penyelenggaraan Kegiatan Kepramukaan Tingkat Daerah	Jumlah Laporan Kegiatan Kepramukaan Tingkat Daerah		6 Laporan	3.046.244.000	1 Laporan	400.000.000	1 Laporan	400.000.000	1 Laporan	484.000.000	1 Laporan	532.400.000	1 Laporan	585.640.000	1 Laporan	644.204.000	1 Laporan	400.000.000	1 Laporan	370.309.136	1 Laporan	342.201.450	1 Laporan	450.317.000					100	100	100	93	100	71	100	85					4 Laporan	1.562.827.586	66,67	51,30
Rata - rata Capian Kinerja (%)																															**100,00**	**100,00**	**100,00**	**93,00**	**100,00**	**71,00**	**100,00**	**85,00**								
Predikat Kinerja																															**Sangat Tinggi**		**Sangat Tinggi**		**Sangat Tinggi**		**Sangat Tingg**									
JUMLAH						***974.218.779,605***		***12.937.298,588***		***23.719.873,667***		***211.323.911,914***		***216.057.151,805***		***251.092.134,586***		***258.746.348,045***																													
Rata - rata Capian Kinerja (%)																															**35,02**	**36,15**	**112,85**	**54,66**	**122,59**	**69,27**	**107,45**	**75,28**								
Predikat Kinerja																															**Sangat Rendah**		**Sangat Tinggi**		**Sangat Tinggi**		**Sangat Tingg**									

No	Sasaran	Program/ Kegiatan	Indikator Kinerja	Data Capaian Pada Awal Tahun Perencanaan (2020)	Target Pada Akhir Tahun Perencanaan (2026)	Target Renstra Kabupaten/ Kota pada RKPD Kabupaten Tahun 2021 - 2026												Capaian Target Renstra Kabupaten Melalui Pelaksanaan RKPD Tahun 2021 - 2026												Tingkat Capaian Target Renstra Kabupaten/Kota Hasil Pelaksanaan RKPD Kabupaten Tahum 2022 - 2026 (%)												Capaian s.d Tahun 2024		Raio Capaian s.d 2024 terhadap target akhir tahun perencanaan (2026)	
						2021		2022		2023		2024		2025		2026		2021		2022		2023		2024		2025		2026		2021		2022		2023		2024		2025		2026					
(1)	(2)	(3)	(4)	(5)	(6)	(7)		(8)		(9)		(10)		(11)		(12)		(13)		(14)		(15)		(16)		(17)		(18)		(19)		(20)		(21)		(22)		(23)		(24)		(25)		(26)	
					K	Rp	K	Rp	K	Rp	K	Rp	K	Rp	K	Rp	K	Rp	K	Rp	K	Rp	K	Rp	K	Rp	K	Rp	K	Rp	K	Rp	K	Rp	K	Rp	K	Rp	K	Rp	K	Rp	K	Rp	K	Rp
Faktor Pendorong Pncapaian Kinerja :																																															
1. Tersedianya anggaran sesuai dengan rencana pencairan kegiatan;																																															
2. Tingginya minat masyarakat baik dari dalam maupun luar daerah untuk berwisata;																																															
3. Peran serta pemuda dalam setiap aktivitas yang mendukung meningkatnya taraf ekonomi masyarakat;																																															
4. Banyaknya potensi pemuda kreatif dan atlet olahraga;																																															
5.Tersedianya Sapras olahraga yang tersebar disetiap kecamatan																																															
6. Serifikasi pelatih olahraga yang memadai;																																															
7. Kepariwisataan dibutuhkan masyarakat;																																															
8. Berkembangnya minat desa wisata;																																															
9.Potensial untuk dikembangkan;																																															
10. Event merupakan potensi local.																																															
Faktor penghambat pencapaian kinerja:																																															
1. Kurangnya kesadaran masyarakat dalam memelihara aset yang telah dibangun																																															
2. Kualitas Sumberdaya Manusia (SDM) kepariwisataan yang Masih Kurang Mendukung																																															
3. Komunikasi dan Publikasi terkait kepariwisataan Yang Masih Kurang																																															
4. Belum Memadainya Infrastruktur Pariwisata di Beberapa Daerah																																															
5. Belum terdatanya pelaku Ekraf yang ada di masyarakat Kabupaten Tanjung Jabung Barat;																																															
6. Belum tersusunnya database kepemudaan																																															
7. Kurangnya kegiataan pembinaan atlit																																															
Usulan tindak lanjut pada Renja Perangkat Daerah Kabupaten/ Kota berikutnya:																																															
Usulan tindak lanjut pada Renstra Perangkat Daerah Kabupaten/ Kota berikutnya:																																															

Kuala Tungkal, Januari 2025
Pelaksana Dinas Parpora
Kab. Tanjung Jabung Barat

HERMANSYAH,S.STP,MH
Pembina TK.I/IV.b
NIP. 19820411 200112 1 001

LAPORAN KINERJA