

**Peraturan Bupati No.15 Tahun 2025**

23 Mei 2025

# *Perubahan* **RKPD**

(Rencana Kerja Pemerintah Daerah)  
Kabupaten Hulu Sungai Utara

# **TAHUN 2025**



**PEMERINTAH**

Kabupaten Hulu Sungai Utara



BUPATI HULU SUNGAI UTARA  
PROVINSI KALIMANTAN SELATAN

PERATURAN BUPATI HULU SUNGAI UTARA  
NOMOR 15 TAHUN 2025

TENTANG

PERUBAHAN RENCANA KERJA  
PEMERINTAH DAERAH TAHUN 2025

DENGAN RAHMAT TUHAN YANG MAHA ESA

BUPATI HULU SUNGAI UTARA,

- Menimbang : a. bahwa berdasarkan Surat Edaran Menteri Dalam Negeri Nomor 900.1.1/640/SJ tentang Penyesuaian Arah Kebijakan Pembangunan Daerah Melalui Perubahan Rencana Kerja Pemerintah Daerah dan Perubahan Anggaran Pendapatan dan Belanja Daerah Tahun Anggaran 2025 dan dalam rangka memastikan kesesuaian penyelenggaraan pembangunan daerah dengan visi, misi dan program kepala daerah dan wakil kepala daerah terpilih;
- b. bahwa Perangkat Daerah pada Kabupaten Hulu Sungai Utara memerlukan Perubahan Rencana Kerja Pemerintah Daerah sebagai dasar penyusunan perubahan Rencana Kerja Perangkat Daerah;
- c. bahwa berdasarkan pertimbangan sebagaimana dimaksud dengan huruf a dan huruf b, perlu menetapkan Peraturan Bupati tentang Perubahan Rencana Kerja Perangkat Daerah Tahun 2025;
- Mengingat : 1. Pasal 18 ayat (6) Undang-Undang Dasar Negara Republik Indonesia Tahun 1945;
2. Undang-Undang Nomor 27 Tahun 1959 tentang Penetapan Undang-Undang Darurat Nomor 3 Tahun 1953 tentang Pembentukan Daerah Tingkat II di Kalimantan (Lembaran Negara Republik Indonesia Tahun 1953 Nomor 9, Tambahan Lembaran Negara Republik Indonesia Nomor 2756) sebagai Undang-Undang (Lembaran Negara Republik Indonesia Tahun 1959 Nomor 72, Tambahan Lembaran Negara Republik Indonesia Nomor 1820);
3. Undang-Undang Nomor 17 Tahun 2003 tentang Keuangan Negara (Lembaran Negara Republik Indonesia Tahun 2003 Nomor 47, Tambahan Lembaran Negara

Republik Indonesia Nomor 4286), sebagaimana telah beberapa kali diubah, terakhir dengan Undang-Undang Nomor 7 Tahun 2021 tentang Harmonisasi Peraturan Perpajakan (Lembaran Negara Republik Indonesia Tahun 2021 Nomor 246, Tambahan Lembaran Negara Republik Indonesia Nomor 6736);

4. Undang-Undang Nomor 1 Tahun 2004 tentang Perbendaharaan Negara (Lembaran Negara Republik Indonesia Tahun 2004 Nomor 5, Tambahan Lembaran Negara Republik Indonesia Nomor 4355);
5. Undang-Undang Nomor 15 Tahun 2004 tentang Pemeriksaan Pengelolaan dan Tanggung Jawab Keuangan Negara (Lembaran Negara Republik Indonesia Tahun 2004 Nomor 66, Tambahan Lembaran Negara Republik Indonesia Nomor 4400);
6. Undang-Undang Nomor 25 Tahun 2004 tentang Sistem Perencanaan Pembangunan Nasional (Lembaran Negara Republik Indonesia Tahun 2004 Nomor 104, Tambahan Lembaran Negara Republik Indonesia Nomor 4421);
7. Undang-Undang Nomor 17 Tahun 2007 tentang Rencana Pembangunan Jangka Panjang Nasional Tahun 2005-2025 (Lembaran Negara Tahun 2007 Nomor 33, Tambahan Lembaran Negara Nomor 4700);
8. Undang-Undang Nomor 12 Tahun 2011 tentang Pembentukan Peraturan Perundang-undangan (Lembaran Negara Republik Indonesia Tahun 2011 Nomor 82, Tambahan Lembaran Negara Republik Indonesia Nomor 5234), sebagaimana telah beberapa kali diubah, terakhir dengan Undang-Undang Nomor 13 Tahun 2022 tentang Perubahan Kedua atas Undang-Undang Nomor 12 Tahun 2011 tentang Pembentukan Peraturan Perundang-undangan (Lembaran Negara Republik Indonesia Tahun 2022 Nomor 143, Tambahan Lembaran Negara Republik Indonesia Nomor 6801);
9. Undang-Undang Nomor 23 Tahun 2014 tentang Pemerintahan Daerah (Lembaran Negara Republik Indonesia Tahun 2014 Nomor 244, Tambahan Lembaran Negara Republik Indonesia Nomor 5587), sebagaimana telah beberapa kali diubah, terakhir dengan Undang-Undang Nomor 1 Tahun 2022 tentang Hubungan Keuangan antara Pemerintah Pusat dan Pemerintahan Daerah (Lembaran Negara Republik Indonesia Tahun 2022 Nomor 4, Tambahan Lembaran Negara Republik Indonesia Nomor 6757);
10. Undang-Undang Nomor 1 Tahun 2022 tentang Hubungan Keuangan antara Pemerintah Pusat dan Pemerintahan Daerah (Lembaran Negara Republik Indonesia Tahun 2022 Nomor 4, Tambahan Lembaran Negara Republik Indonesia Nomor 6757);
11. Undang-Undang Nomor 30 Tahun 2014 tentang Administrasi Pemerintahan (Lembaran Negara Republik Indonesia Tahun 2014 Nomor 292, Tambahan

Lembaran Negara Republik Indonesia Nomor 5601) sebagaimana telah diubah dengan Undang-Undang Nomor 11 Tahun 2020 tentang Cipta Kerja (Lembaran Negara Republik Indonesia Tahun 2020 Nomor 245, Tambahan Lembaran Negara Republik Indonesia Nomor 6573);

12. Undang-Undang Nomor 1 Tahun 2022 tentang Hubungan Keuangan antara Pemerintah Pusat dan Pemerintah Daerah (Lembaran Negara Republik Indonesia Tahun 2022 Nomor 4, Tambahan Lembaran Negara Republik Indonesia Nomor 6757);
13. Peraturan Pemerintah Nomor 8 Tahun 2006 tentang Pelaporan Keuangan dan Kinerja Instansi Pemerintah (Lembaran Negara Tahun 2006 Nomor 25, Tambahan Lembaran Negara Nomor 4614);
14. Peraturan Pemerintah Nomor 39 Tahun 2006 tentang Tata Cara Pengendalian dan Evaluasi Pelaksanaan Rencana Pembangunan (Lembaran Negara Tahun 2007 Nomor 140, Tambahan Lembaran Negara Nomor 4663);
15. Peraturan Pemerintah Nomor 40 Tahun 2006 tentang Tata Cara Penyusunan Rencana Pembangunan Nasional (Lembaran Negara Republik Indonesia Tahun 2006 Nomor 97, Tambahan Lembaran Negara Republik Indonesia Nomor 4664);
16. Peraturan Pemerintah Nomor 8 Tahun 2008 tentang Tahapan, Tata Cara Penyusunan, Pengendalian dan Evaluasi Pelaksanaan Rencana Pembangunan Daerah (Lembaran Negara Republik Indonesia Tahun 2008 Nomor 21, Tambahan Lembaran Negara Republik Indonesia Nomor 4817);
17. Peraturan Pemerintah Nomor 18 Tahun 2016 tentang Perangkat Daerah (Lembaran Negara Republik Indonesia Tahun 2016 Nomor 114, Tambahan Lembaran Negara Republik Indonesia Nomor 5887) sebagaimana telah diubah dengan Peraturan Pemerintah Nomor 72 Tahun 2019 tentang Perubahan atas Peraturan Pemerintah Nomor 18 Tahun 2016 tentang Perangkat Daerah (Lembaran Negara Republik Indonesia Tahun 2019 Nomor 187, Tambahan Lembaran Negara Republik Indonesia Nomor 6402);
18. Peraturan Pemerintah Nomor 45 Tahun 2017 tentang Partisipasi Masyarakat dalam Penyelenggaraan Pemerintah Daerah (Lembaran Negara Republik Indonesia Tahun 2017 Nomor 225, Tambahan Lembaran Negara Republik Indonesia Nomor 6133);
19. Peraturan Pemerintah Nomor 2 Tahun 2018 tentang Standar Pelayanan Minimal (Lembaran Negara Republik Indonesia Tahun 2018 Nomor 2 Tambahan Lembaran Negara Republik Indonesia Nomor 6178);

20. Peraturan Pemerintah Nomor 12 Tahun 2019 tentang Pengelolaan Keuangan Daerah (Lembaran Negara Republik Indonesia Tahun 2019 Nomor 42, Tambahan Lembaran Negara Republik Indonesia Nomor 6322);
21. Peraturan Pemerintah Nomor 13 Tahun 2019 tentang Laporan dan Evaluasi Penyelenggaraan Pemerintah Daerah (Lembaran Negara Republik Indonesia Tahun 2019 Nomor 52, Tambahan Lembaran Negara Republik Indonesia Nomor 6323);
22. Peraturan Presiden Nomor 59 Tahun 2017 tentang Pelaksanaan Pencapaian Tujuan Pembangunan Berkelanjutan (Lembaran Negara Republik Indonesia Tahun 2017 Nomor 136);
23. Peraturan Presiden Nomor 18 Tahun 2020 tentang Rencana Pembangunan Jangka Menengah Nasional Tahun 2020-2024 (Lembaran Negara Republik Indonesia Tahun 2020 Nomor 6323);
24. Peraturan Presiden Nomor 109 Tahun 2024 tentang Rencana Kerja Pemerintah Tahun 2025 (Lembaran Negara Republik Indonesia Tahun 2024 Nomor 206);
25. Peraturan Menteri Dalam Negeri Nomor 86 Tahun 2017 tentang Tatacara Perencanaan, Pengendalian dan Evaluasi Pembangunan Daerah, Tatacara Evaluasi Rancangan Peraturan Daerah tentang Rencana Pembangunan Jangka Panjang Daerah, dan Rencana Pembangunan Jangka Menengah Daerah, serta Tatacara Perubahan Rencana Pembangunan Jangka Panjang Daerah, Rencana Pembangunan Jangka Menengah Daerah dan Rencana Kerja Pemerintah Daerah (Berita Negara Republik Indonesia Tahun 2017 Nomor 1312 );
26. Peraturan Menteri Dalam Negeri Nomor 80 Tahun 2015 tentang Pembentukan Produk Hukum Daerah (Berita Negara Republik Indonesia Tahun 2015 Nomor 2036) sebagaimana diubah dengan Peraturan Menteri Dalam Negeri Nomor 120 Tahun 2018 tentang Perubahan atas Peraturan Menteri Dalam Negeri Nomor 80 Tahun 2015 tentang Pembentukan Produk Hukum Daerah (Berita Negara Republik Indonesia Tahun 2019 Nomor 157);
27. Peraturan Menteri Dalam Negeri Nomor 70 Tahun 2019 tentang Sistem Informasi Pembangunan Daerah (Berita Negara Republik Indonesia Tahun 2019 Nomor 1114);
28. Peraturan Menteri Dalam Negeri Nomor 90 Tahun 2019 tentang Klasifikasi, Kodefikasi dan Nomenklatur Perencanaan Pembangunan dan Keuangan Daerah (Berita Negara Republik Indonesia Tahun 2019 Nomor 1447);
29. Peraturan Menteri Dalam Negeri Nomor 77 Tahun 2020 tentang Pedoman Teknis Pengelolaan Keuangan Daerah

(Berita Negara Republik Indonesia Tahun 2020 Nomor 1781);

30. Peraturan Menteri Dalam Negeri Nomor 59 Tahun 2021 tentang Penerapan Standar Pelayanan Minimal (Berita Negara Republik Indonesia Tahun 2021 Nomor 1419);
31. Peraturan Menteri Dalam Negeri Nomor 12 Tahun 2024 tentang Pedoman Penyusunan Rencana Kerja Pemerintah Daerah Tahun 2025 (Berita Negara Republik Indonesia Tahun 2024 Nomor 543 );
32. Peraturan Daerah Provinsi Kalimantan Selatan Nomor 17 Tahun 2009 tentang Rencana Pembangunan Jangka Panjang Provinsi Kalimantan Selatan Tahun 2005-2025 (Lembaran Daerah Provinsi Kalimantan Selatan Tahun 2009 Nomor 17);
33. Peraturan Daerah Provinsi Kalimantan Selatan Nomor 2 Tahun 2022 tentang Rencana Pembangunan Jangka Menengah Daerah Provinsi Kalimantan Selatan Tahun 2021-2026 (Lembaran Daerah Provinsi Kalimantan Selatan Tahun 2022 Nomor 2);
34. Peraturan Daerah Kabupaten Hulu Sungai Utara Nomor 12 Tahun 2012 tentang Rencana Tata Ruang Wilayah Kabupaten Hulu Sungai Utara Tahun 2012 - 2032 (Lembaran Daerah Kabupaten Hulu sungai Utara Tahun 2012 Nomor 12);
35. Peraturan Daerah Kabupaten Hulu Sungai Utara Nomor 12 Tahun 2016 tentang Pembentukan dan Susunan Perangkat Daerah (Lembaran Daerah Kabupaten Hulu Sungai Utara Tahun 2016 Nomor 12) sebagaimana telah diubah dengan Peraturan Daerah Kabupaten Hulu Sungai Utara Nomor 5 Tahun 2021 Perubahan atas Peraturan Daerah Nomor 12 Tahun 2016 tentang Pembentukan dan Susunan Perangkat Daerah (Lembaran Daerah Kabupaten Hulu Sungai Utara Tahun 2021 Nomor 5);
36. Peraturan Daerah Kabupaten Hulu Sungai Utara Nomor 4 Tahun 2024 tentang Rencana Pembangunan Jangka Panjang Daerah Kabupaten Hulu Sungai Utara Tahun 2025-2055 (Lembaran Daerah Kabupaten Hulu sungai Utara Tahun 2024 Nomor 4);
37. Peraturan Daerah Kabupaten Hulu Sungai Utara Nomor 6 Tahun 2024 tentang Anggaran Pendapatan dan Belanja Daerah Tahun Anggaran 2025 (Lembaran Daerah Kabupaten Hulu sungai Utara Tahun 2024 Nomor 6);
38. Peraturan Bupati Hulu Sungai Utara Nomor 17 Tahun 2022 tentang Rencana Pembangunan Daerah Kabupaten Hulu Sungai Utara Tahun 2023-2026 (Berita Daerah Kabupaten Hulu Sungai Utara Tahun 2022 Nomor 17);

MEMUTUSKAN:

Menetapkan : PERATURAN BUPATI TENTANG PERUBAHAN RENCANA KERJA PEMERINTAH DAERAH TAHUN 2025.

BAB I  
KETENTUAN UMUM

Pasal 1

Dalam Peraturan Bupati ini yang dimaksud dengan:

1. Daerah adalah Kabupaten Hulu Sungai Utara.
2. Pemerintah Daerah adalah Kepala Daerah sebagai unsur penyelenggara pemerintahan daerah yang memimpin pelaksanaan urusan pemerintahan yang menjadi kewenangan Daerah Otonom.
3. Kepala Daerah yang selanjutnya disebut Bupati adalah Bupati Hulu Sungai Utara.
4. Perangkat Daerah adalah unsur pembantu Bupati dan DPRD dalam penyelenggaraan Urusan Pemerintahan yang menjadi kewenangan Daerah.
5. Rencana Pembangunan Jangka Panjang Daerah yang selanjutnya disingkat RPJPD adalah Rencana Pembangunan Jangka Panjang Daerah Kabupaten Hulu Sungai Utara Tahun 2005-2025.
6. Rencana Pembangunan Daerah yang selanjutnya disingkat RPD adalah Rencana Pembangunan Daerah Kabupaten Hulu Sungai Utara Tahun 2023-2026.
7. Rencana Strategis Perangkat Daerah yang selanjutnya disingkat Renstra-PD adalah dokumen perencanaan Perangkat Daerah untuk periode Tahun 2023-2026.
8. Perubahan Rencana Pembangunan Tahunan Daerah yang selanjutnya disebut Perubahan Rencana Kerja Pemerintah Daerah Kabupaten Hulu Sungai Utara yang selanjutnya disingkat Perubahan RKPD adalah dokumen perencanaan Daerah untuk periode 1 (satu) tahun.
9. Perubahan Rencana Kerja Perangkat Daerah yang selanjutnya disebut Perubahan Renja Perangkat Daerah adalah dokumen perencanaan Perangkat daerah untuk periode 1 (satu) tahun.
10. Kebijakan Umum Anggaran Pendapatan dan Belanja Daerah yang selanjutnya disingkat KUA adalah dokumen yang memuat kebijakan bidang pendapatan, belanja, dan pembiayaan serta asumsi yang mendasarinya untuk periode 1 (satu) tahun.
11. Prioritas dan Plafon Anggaran Sementara yang selanjutnya disingkat PPAS adalah program prioritas dan patokan batas maksimal anggaran yang diberikan kepada Perangkat Daerah untuk setiap program sebagai acuan dalam penyusunan rencana kerja dan anggaran Satuan Kerja Perangkat Daerah.
12. Anggaran Pendapatan dan Belanja Daerah yang selanjutnya disingkat APBD adalah rencana keuangan tahunan Daerah yang ditetapkan dengan Peraturan Daerah.

**BAB II  
PENETAPAN RENCANA KERJA  
PEMERINTAH DAERAH**

**Bagian Kesatu  
Penetapan**

**Pasal 2**

- (1) Dengan Peraturan Bupati ini, ditetapkan Perubahan RKPD tahun 2025.
- (2) Penetapan Perubahan RKPD tahun 2025 sebagaimana dimaksud pada ayat (1) berpedoman dengan ketentuan peraturan perundang-undangan.

**Bagian Kedua  
Kedudukan**

**Pasal 3**

- (1) Perubahan RKPD tahun 2025 sebagaimana dimaksud dalam Pasal 2 berfungsi sebagai :
  - a. pedoman penyusunan perubahan Renja Perangkat Daerah Tahun 2025; dan
  - b. pedoman perubahan KUA tahun 2025 serta perubahan PPAS tahun 2025.
- (2) Perubahan RKPD tahun 2025 sebagaimana dimaksud pada ayat (1) meliputi :
  - a. kerangka ekonomi dan keuangan Daerah;
  - b. target sasaran pembangunan Daerah;
  - c. prioritas pembangunan Daerah; dan
  - c. target kinerja penyelenggaraan Pemerintah Daerah.

**Pasal 4**

- (1) Perubahan RKPD Tahun 2025 disusun dalam dokumen Perencanaan Pembangunan Daerah dengan sistematika penyusunan sebagai berikut:

BAB I    PENDAHULUAN  
BAB II    EVALUASI HASIL TRIWULAN I TAHUN BERKENAAN  
BAB III    KERANGKA EKONOMI DAN KEUANGAN DAERAH  
BAB IV    SASARAN DAN PRIORITAS PEMBANGUNAN DAERAH  
BAB V    RENCANA KERJA DAN PENDANAAN DAERAH  
BAB VI    PENUTUP
- (2) Penyusunan Perubahan RKPD Tahun 2025 sebagaimana dimaksud pada ayat (1) tercantum dalam Lampiran yang merupakan bagian tidak terpisahkan dari Peraturan Bupati ini.
- (3) Pelaksanaan Perubahan RKPD Tahun 2025 sesuai dengan ketentuan perundang-undangan.



Pasal 5

Rencana kerja dan pendanaan Daerah yang tertuang dalam Perubahan RKPD mencakup program, kegiatan sub kegiatan, indikator kinerja, pagu pendanaan, lokasi kegiatan serta kelompok sasaran penerima manfaat, baik yang mengalami perubahan dan tidak mengalami perubahan.

BAB III  
KETENTUAN PENUTUP

Pasal 6

Peraturan Bupati ini mulai berlaku pada tanggal diundangkan.

Agar setiap orang mengetahuinya memerintahkan pengundangan Peraturan Bupati ini dengan penempatannya dalam Berita Daerah Kabupaten Hulu Sungai Utara.

Ditetapkan di Amuntai  
pada tanggal **23** Mei 2025

BUPATI HULU SUNGAI UTARA,  
  
SAHRUJANI



Diundangkan di Amuntai  
pada tanggal **23** Mei 2025

SEKRETARIS DAERAH KABUPATEN  
HULU SUNGAI UTARA,  
  
ADI LESMANA



BERITA DAERAH KABUPATEN HULU SUNGAI UTARA  
TAHUN 2025 NOMOR 16.

## DAFTAR ISI

<b>Bab I.</b>	<b>Pendahuluan</b>	<b>I-1</b>
	1.1. Latar Belakang	I-1
	1.2. Landasan Hukum	I-4
	1.3. Hubungan Antar Dokumen	I-8
	1.4. Maksud dan Tujuan	I-11
	1.5. Sistematika Dokumen Perubahan RKPD	I-12
<b>Bab II.</b>	<b>Evaluasi Hasil Triwulan I Tahun 2025</b>	<b>II-1</b>
	2.1. Realisasi APBD Tahun 2025 sampai dengan Triwulan I	II-1
	2.2. Evaluasi Pelaksanaan RKPD Tahun 2025 sampai dengan Triwulan I	II-5
<b>Bab III.</b>	<b>Kerangka Ekonomi dan Keuangan Daerah</b>	<b>III-1</b>
	3.1. Arah Kebijakan Ekonomi Tahun 2025	III-1
	3.1.1. Arah Kebijakan Ekonomi Pemerintah Pusat dan Provinsi Kalimantan Selatan	III-1
	3.1.2. Arah Kebijakan Ekonomi Hulu Sungai Utara Tahun 2025	III-5
	3.1.3. Tantangan dan Prospek Perekonomian Daerah Tahun 2025 dan Tahun 2026	III-17
	3.2. Arah Kebijakan Keuangan	III-19
	3.2.1. Kebijakan Pendapatan Daerah	III-20
	3.2.2. Arah Kebijakan Belanja Daerah	III-23
	3.2.3. Arah Kebijakan Pembiayaan Daerah	III-24
<b>Bab IV.</b>	<b>Sasaran Prioritas Pembangunan Daerah Tahun 2025</b>	<b>IV-1</b>
	4.1. Tujuan dan Sasaran Pembangunan	IV-1
	4.1.1. Tujuan dan Sasaran Pembangunan RPD 2023-2026	IV-1
	4.1.2. Tujuan dan Sasaran Pembangunan RPJMD 2025-2029	IV-10
	4.2. Prioritas dan Sasaran Pembangunan	IV-16
	4.2.1. Isu-Isu Strategis	IV-16
	4.2.2. Prioritas Pembangunan Nasional 2025	IV-19
	4.2.3. Prioritas Pembangunan Provinsi Kalimantan Selatan Tahun 2025	IV-22
	4.2.4. Prioritas dan Sasaran	IV-24
	4.3. Inovasi Pembangunan Daerah	IV-63
	4.4. Sinkronisasi SPM dengan Program Prioritas Daerah 2025	IV-76
<b>Bab V.</b>	<b>Penutup</b>	<b>V-1</b>
	5.1. Rencana Kerja dan Pendanaan Perubahan Perangkat Daerah Tahun 2025	V-1
	5.2. Program dan Kegiatan Prioritas RKPD Tahun 2025	V-5

## DAFTAR TABEL

Tabel 2.1	Laporan Realisasi Triwulan I Anggaran Pendapatan dan Belanja Daerah	II-2
Tabel 3.1	Sasaran Pembangunan RKP Tahun 2025	III-3
Tabel 3.2	PDRB Kabupaten Hulu Sungai Utara Atas Dasar Harga Berlaku Menurut Lapangan Usaha Tahun 2020-2024	III-6
Tabel 3.3	Distribusi PDRB Kabupaten Hulu Sungai Utara Atas Dasar Harga Berlaku Tahun 2020-2024	III-7
Tabel 3.4	PDRB Kabupaten Hulu Sungai Utara Atas Dasar Harga Konstan Menurut Lapangan Usaha Tahun 2020-2024	III-8
Tabel 3.5	Laju Pertumbuhan Ekonomi Kab. Hulu Sungai Utara Tahun 2020-2024	III-10
Tabel 3.6	PDRB Per Kapita Kab. Hulu Sungai Utara Tahun 2019-2023	III-12
Tabel 3.7	Pengeluaran Konsumsi Makanan dan Non Makanan Per Kapita Per Bulan di Kab. Hulu Sungai Utara Tahun 2020-2024	III-13
Tabel 3.8	Konsumsi Rumah Tangga Kab. Hulu Sungai Utara Atas Dasar Harga Konstan (ADHK 2010) Tahun 2020-2024	III-14
Tabel 3.9	Pendapatan Daerah dan Perubahan Pendapatan Daerah Kab. Hulu Sungai Utara Tahun 2025	III-20
Tabel 3.10	Arah Kebijakan Belanja Daerah	III-22
Tabel 3.11	Arah Kebijakan Pembiayaan Daerah	III-23
Tabel 4.1	Tujuan, Sasaran, Strategi dan Arah Kebijakan Kab. Hulu Sungai Utara Tahun 2023-2026	IV-1
Tabel 4.2	Tujuan dan Sasaran RPJMD Kab. Hulu Sungai Utara Tahun 2025-2029	IV-12
Tabel 4.3	Isu Strategis Pembangunan Prov. Kalimantan Selatan	IV-18
Tabel 4.4	Tema RKPD dan Prioritas Pembangunan Prov. Kalimantan Selatan Tahun 2025	IV-23
Tabel 4.5	Tema RKPD dan Prioritas Pembangunan Kab. Hulu Sungai Utara Tahun 2025	IV-25
Tabel 4.6	Sasaran Prioritas Rencana Kerja Pemerintah Daerah Tahun 2025	IV-27
Tabel 4.7	Sinkronisasi Prioritas Nasional, Prov. Kalimantan Selatan dan Kab. Hulu Sungai Utara	IV-29
Tabel 4.8	Indikator Tujuan dan Sasaran Tahun 2025 Berdasarkan RPD Kab. Hulu Sungai Utara Tahun 2023-2026	IV-32
Tabel 4.8	Rekapitulasi Program RKPD Kab. Hulu Sungai Utara Tahun 2025 yang Mendukung Prioritas Daerah	IV-42
Tabel 4.9	Rekapitulasi Program RKPD Kab. Hulu Sungai Utara Tahun 2025 yang Mendukung Prioritas Prov. Kalimantan Selatan	IV-59
Tabel 4.10	Inovasi Daerah	IV-64
Tabel 4.11	Sinkronisasi SPM dengan Program Prioritas 2025	IV-76
Tabel 5.1	Rekapitulasi Daftar Perubahan Rencana Kerja Pemerintah Daerah (P-RKPD) Tahun 2025 Kab. Hulu Sungai Utara	V-1

## DAFTAR GAMBAR

1.1	Hubungan Antar Dokumen Perencanaan pada Tahapan Perubahan RKPD	I-10
3.1	Pertumbuhan Ekonomi Kab. Hulu Sungai Utara, Prov. Kalimantan Selatan dan Nasional Tahun 2020-2024	III-11
3.2	Perbandingan Indeks Gini Kab. Hulu Sungai Utara, Prov. Kalimantan Selatan dan Nasional Tahun 2020-2024	III-14
3.3	Tingkat Inflasi di Tanjung dan Prov. Kalimantan Selatan Tahun 2020-2024	III-15



# **BAB I**


## **PENDAHULUAN**

### **1.1. Latar Belakang**

Pembangunan diartikan sebagai proses yang tidak berakhir (never ending process) yang direncanakan dalam rangka mencapai tujuan kondisi yang lebih baik dibandingkan keadaan sebelumnya. Nilai penting yang diperlukan dalam pembangunan adalah optimalisasi pemanfaatan sumberdaya dengan tetap menjaga kesinambungan serta kualitas lingkungan yang baik. Optimalisasi pemanfaatan sumberdaya mempunyai arti bahwa pembangunan diharapkan dapat mendayagunakan potensi sumberdaya alam dan sumberdaya manusia agar memiliki nilai dan kemanfaatan lebih bagi masyarakat. Dengan demikian proses pembangunan merupakan optimalisasi pemanfaatan sumberdaya alam dan sumberdaya manusia untuk mendorong kualitas sosial, ekonomi, politik dan budaya masyarakat lebih berkembang dan terberdayakan, dalam rangka mencapai tingkat kesejahteraan masyarakat yang lebih baik dan berkualitas.

Pembangunan dilaksanakan secara bertahap, mulai dari tahapan yang bersifat jangka panjang, menengah, dan tahunan. Rencana Kerja Pembangunan Daerah (RKPD) adalah dokumen perencanaan daerah untuk periode 1 (satu) tahun atau disebut dengan rencana pembangunan tahunan daerah. RKPD memuat rancangan kerangka ekonomi daerah; program prioritas pembangunan daerah; dan rencana kerja, pendanaan dan prakiraan maju.

Untuk mengakomodir perubahan kondisi aktual sosial, ekonomi dan politik yang mendesak dan sangat berpengaruh pada




kelancaran proses pembangunan daerah maka dapat dilakukan perubahan pada RKPD untuk menjamin terlaksananya pembangunan agar tidak mengganggu stabilitas kehidupan masyarakat daerah.

Permendagri 86 Tahun 2017 pasal 343, memberikan ruang untuk dilakukan perubahan terhadap RKPD. Perubahan tersebut dalam rangka untuk menyesuaikan antara rencana pembangunan yang telah ditetapkan dengan kondisi aktual pembangunan daerah pada tahun berjalan, seperti antara lain adanya:

- a) Perkembangan yang tidak sesuai dengan asumsi prioritas pembangunan Daerah, kerangka ekonomi Daerah dan keuangan Daerah, rencana program dan kegiatan RKPD berkenaan; dan/atau
- b) Keadaan yang menyebabkan saldo anggaran lebih tahun anggaran sebelumnya harus digunakan untuk tahun berjalan.

Khusus untuk Perubahan RKPD tahun 2025, Kementerian Dalam Negeri telah mengeluarkan Surat Edaran Nomor 900.1.1/640/SJ tentang Penyesuaian Arah Kebijakan Pembangunan Daerah Melalui Perubahan Rencana Kerja Pemerintah Daerah dan Perubahan Anggaran Pendapatan dan Belanja Daerah Tahun Anggaran 2025. Surat Edaran ini dikeluarkan dalam rangka pasca Pemilihan Kepala Daerah serentak Tahun 2024 yang menghasilkan Kepala Daerah dan Wakil Kepala Daerah terpilih dan dalam rangka memastikan kesesuaian penyelenggaraan Pembangunan Daerah dengan Visi, Misi dan Program Kepala Daerah dan Wakil Kepala Daerah terpilih, serta guna menyinergikan program Asta Cita Presiden dan Wakil Presiden.

Perubahan RKPD Kabupaten Hulu Sungai Utara Tahun 2025 ini dilakukan untuk menyesuaikan arah kebijakan pembangunan



daerah dan memastikan tema dan isu pembangunan prioritas dapat terakomodir yaitu:

1. Penguatan sumber daya manusia, pendidikan dan kesehatan
2. Program Makan Bergizi Gratis (MBG)
3. Pencegahan stunting dan kemiskinan ekstrim
4. Pengendalian Inflasi di daerah
5. Peningkatan pertumbuhan perekonomian daerah
6. Dukungan swasembada pangan dan
7. Pengembangan industri kerajinan dan memfasilitasi dalam mempromosikan dan memasarkan hasil industri kerajinan Usaha Mikro, Kecil dan Menengah (UMKM)

Dengan memperhatikan keadaan sebagaimana yang telah disebutkan di atas, maka perlu untuk diadakannya perubahan terhadap dokumen RKPD Kabupaten Hulu Sungai Utara Tahun 2025 yang selanjutnya akan diikuti dengan perubahan APBD Kabupaten Hulu Sungai Utara Tahun 2025. Perubahan RKPD Kabupaten Hulu Sungai Utara Tahun 2025 ini akan ditetapkan kembali dengan peraturan kepala daerah dan juga akan menjadi acuan dalam menyusun Kebijakan Umum Perubahan APBD (KUPA) dan Perubahan Prioritas dan Plafon Anggaran Sementara (P-PPAS) Kabupaten Hulu Sungai Utara Tahun 2025. Dengan demikian perlu digaris bawahi bahwa dokumen Perubahan RKPD Tahun 2025 ini adalah merupakan dokumen awal pelaksanaan proses perubahan APBD Tahun 2025 yang disusun berdasarkan perubahan kebijakan dan perubahan perkiraan atau proyeksi pendapatan serta belanja di daerah.

## **1.2. Landasan Hukum**


Dasar hukum dalam penyusunan Perubahan RKPD Kabupaten Hulu Sungai Utara Tahun 2025 adalah sebagai berikut: Penyusunan Perubahan RKPD Kabupaten Hulu Sungai Utara Tahun 2025 ini didasarkan atas beberapa landasan hukum antara lain :

1. Undang-Undang Nomor 27 Tahun 1959 tentang Penetapan Undang-Undang Nomor 3 Drt. Tahun 1953 tentang Pembentukan Daerah Tingkat II di Kalimantan (Lembaran Negara Republik Indonesia Tahun 1953 Nomor 9, Tambahan Lembaran Negara Republik Indonesia Nomor 2756) sebagai Undang-Undang (Lembaran Negara Republik Indonesia Tahun 1959 Nomor 72, Tambahan Lembaran Negara Republik Indonesia Nomor 1820);
2. Undang-Undang No. 17 Tahun 2003 Tentang Keuangan Negara (Lembaran Negara Republik Indonesia Tahun 2003 Nomor 47, Tambahan Lembaran Negara Republik Indonesia Nomor 4286);
3. Undang-Undang No. 1 Tahun 2004 Tentang Perbendaharaan Negara (Lembaran Negara Republik Indonesia Tahun 2004 Nomor 5, Tambahan Lembaran Negara Republik Indonesia Nomor 4355);
4. Undang-Undang No. 15 Tahun 2004 Tentang Pemeriksaan Pengelolaan dan Tanggungjawab Keuangan Negara (Lembaran Negara Republik Indonesia Tahun 2004 Nomor 66, Tambahan Lembaran Negara Republik Indonesia Nomor 4400);
5. Undang-Undang No. 25 Tahun 2004 Tentang Sistem Perencanaan Pembangunan Nasional (Lembaran Negara




- 
- Republik Indonesia Tahun 2004 Nomor 104, Tambahan Lembaran Negara Republik Indonesia Nomor 4421);
6. Undang-Undang Nomor 33 Tahun 2004 Tentang Perimbangan Keuangan antara Pemerintah Pusat dan Pemerintah Daerah (Lembaran Negara Tahun 2004 No 126, Tambahan Lembaran Negara Nomor 4438);
  7. Undang-Undang Nomor 17 Tahun 2007 Tentang Rencana Pembangunan Jangka Panjang Nasional Tahun 2005-2025 (Lembaran Negara Tahun 2007 Nomor 33, Tambahan Lembaran Negara Nomor 4700);
  8. Undang-Undang No. 23 Tahun 2014 Tentang Pemerintahan Daerah (Lembaran Negara Republik Indonesia Tahun 2014 Nomor 244, Tambahan Lembaran Negara Republik Indonesia Nomor 5587), sebagaimana telah diubah beberapa kali terakhir dengan Undang-Undang Nomor 9 Tahun 2015 tentang Perubahan Kedua atas Undang-Undang Nomor 23 Tahun 2014 tentang Pemerintahan Daerah (Lembaran Negara Republik Indonesia Tahun 2015 Nomor 58, Tambahan Lembaran Negara Republik Indonesia Nomor 5679);
  9. Peraturan Pemerintah Nomor 8 Tahun 2006 Tentang Pelaporan Keuangan dan Kinerja Instansi Pemerintah (Lembaran Negara Tahun 2006 Nomor 25, Tambahan Lembaran Negara Nomor 4614);
  10. Peraturan Pemerintah Nomor 39 Tahun 2006 Tentang Tata Cara Pengendalian dan Evaluasi Pelaksanaan Rencana Pembangunan (Lembaran Negara Tahun 2007 Nomor 140, Tambahan Lembaran Negara Nomor 4663);
  11. Peraturan Pemerintah Nomor 40 Tahun 2006 tentang Tata Cara Penyusunan Rencana Pembangunan Nasional (Lembaran Negara Republik Indonesia Tahun 2006 Nomor

- 
- 97, Tambahan Lembaran Negara Republik Indonesia Nomor 4664);
12. Peraturan Pemerintah Nomor 2 Tahun 2018 tentang Standar Pelayanan Minimal (Lembaran Negara Republik Indonesia Tahun 2018 Nomor 2);
  13. Peraturan Pemerintah Nomor 12 Tahun 2019 tentang Pengelolaan Keuangan Daerah (Lembaran Negara Republik Indonesia Tahun 2019 Nomor 42);
  14. Peraturan Pemerintah Nomor 13 Tahun 2019 tentang Laporan dan Evaluasi Penyelenggaraan Pemerintah Daerah (Lembaran Negara Republik Indonesia Tahun 2019 Nomor 52);
  15. Peraturan Pemerintah Nomor 72 Tahun 2019 tentang Perubahan Atas Peraturan Pemerintah Nomor 18 Tahun 2016 tentang Perangkat Daerah (Lembaran Negara Republik Indonesia Tahun 2019 Nomor 187);
  16. Peraturan Presiden Nomor 29 Tahun 2014 tentang Sistem Akuntabilitas Kinerja Instansi Pemerintah (Lembaran Negara Republik Indonesia Tahun 2014 Nomor 80);
  17. Peraturan Presiden Nomor 59 Tahun 2017 tentang Pelaksanaan Pencapaian Tujuan Pembangunan Berkelanjutan (Lembaran Negara Republik Indonesia Tahun 2017 Nomor 136);
  18. Peraturan Presiden Nomor 39 Tahun 2019 tentang Satu Data Indonesia (Lembaran Negara Republik Indonesia Tahun 2019 Nomor 112);
  19. Peraturan Menteri Dalam Negeri Nomor 86 Tahun 2017 tentang Tatacara Perencanaan, Pengendalian dan Evaluasi Pembangunan Daerah, Tatacara Evaluasi Rancangan Peraturan Daerah tentang Rencana pembangunan Jangka




Panjang Daerah, dan Rencana Pembangunan Jangka Menengah Daerah, serta Tatacara Perubahan Rencana Pembangunan Jangka Panjang Daerah, Rencana Pembangunan Jangka Menengah Daerah dan Rencana Kerja Pemerintah Daerah( Berita Negara Rrpublik Indonesia Tahun 2017 Nomor 1312);

20. Peraturan Menteri dalam Negeri Nomor 70 Tahun 2019 tentang Sistem Informasi Pembangunan Daerah (SIPD) (Berita Negara Republik Indonesia Tahun 2019 Nomor 114);
21. Peraturan Menteri Dalam Negeri Nomor 90 Tahun 2019 tentang Klasifikasi, Kodefikasi dan Nomenklatur Perencanaan Pembangunan dan Keuangan Daerah (Berita Negara Republik Indonesia Tahun 2019 Nomor 1447);
22. Peraturan Menteri Dalam Negeri Nomor 59 Tahun 2021 tentang Penerapan Standar Pelayanan Minimal (Berita Negara Republik Indonesia Tahun 2021 Nomor 1419);
23. Permendagri Nomor 12 Tahun 2024 tentang Pedoman Penyusunan Rencana Kerja Pemerintah Daerah (RKPD) Tahun 2025 (Berita Negara Republik Indonesia Tahun 2024 Nomor 543)
24. Keputusan Menteri Dalam Negeri Nomor 900.1.15.5-3406 Tahun 2024 tentang Perubahan Kedua Atas Keputusan Menteri Dalam Negeri Nomor 050-5889 Tahun 2021 tentang Verifikasi, Validasi dan Inventarisasi Pemuktahiran Klasifikasi, Kodefikasi dan Nomenklatur Perencanaan Pembangunan dan Keuangan Daerah;
25. Peraturan Daerah Kabupaten Hulu Sungai Utara Nomor 12 Tahun 2012 tentang Rencana Tata Ruang Wilayah Kabupaten Hulu Sungai Utara Tahun 2012-2032 (Lembaran Daerah Kabupaten Hulu Sungai Utara Tahun 2012 Nomor

- 
- 12, Tambahan Lembaran Daerah Kabupaten Hulu Sungai Utara Nomor 2)
  26. Peraturan Daerah Provinsi Kalimantan Selatan Nomor 2 Tahun 2022 tentang Rencana Pembangunan Jangka Menengah Daerah Provinsi Kalimantan Selatan Tahun 2021-2026 (Lembaran Daerah Provinsi Kalimantan Selatan Tahun 2022 Nomor 2);
  27. Peraturan Daerah Provinsi Kalimantan Selatan Nomor 6 Tahun 2023 tentang Rencana Tata Ruang Wilayah Provinsi Kalimantan Selatan Tahun 2023 – 2042 (Lembaran Dearah Provinsi Kalimantan Selatan Tahun 2023 Nomor 6)
  28. Peraturan Daerah Kabupaten Hulu Sungai Utara Nomor 4 Tahun 2024 tentang Rencana Pembangunan Jangka Panjang Daerah Kabupaten Hulu Sungai Utara Tahun 2025-2045 (Lembaran Daerah Kabupaten Hulu sungai Utara Tahun 2011 Nomor 21);
  29. Perda Nomor 4 Tahun 2024 tentang RPJPD Provinsi Kalimantan Selatan Tahun 2025-2045;
  30. Peraturan Bupati Hulu Sungai Utara Nomor 17 Tahun 2022 tentang Rencana Pembangunan Daerah Kabupaten Hulu Sungai Utara Tahun 2023-2026, (Berita Daerah Kabupaten Hulu Sungai Utara Tahun 2022 Nomor 14); dan
  31. Surat Surat Edaran Menteri Dalam Negeri Nomor 900.1.1/640/SJ tentang Penyesuaian Arah Kebijakan Pembangunan Daerah Melalui Perubahan Rencana Kerja Pemerintah Daerah dan Perubahan Anggaran Pendapatan dan Belanja Daerah Tahun Anggaran 2025.

### **1.3. Hubungan Antar Dokumen**

Dokumen perencanaan daerah memiliki hubungan yang erat antara satu dengan yang lain dalam tahap pelaksanaannya. Sistem perencanaan pembangunan merupakan serangkaian proses



perencanaan pembangunan yang digunakan untuk menyusun rencana pembangunan jangka panjang, menengah, dan tahunan yang dijalankan oleh pemerintah dan juga masyarakat baik di level pusat maupun daerah. Berlandaskan pada Undang-Undang Nomor 25 Tahun 2004 mengenai Sistem Perencanaan Pembangunan Nasional, keterkaitan antara dokumen perencanaan daerah meliputi dokumen perencanaan jangka panjang 20 tahun, dokumen perencanaan jangka menengah 5 tahun, dan dokumen perencanaan jangka pendek dengan masa 1 tahun. Adanya keterkaitan yang erat antar dokumen perencanaan daerah sangatlah penting, karena tiap dokumen perencanaan saling mempengaruhi satu sama lain.

Penjelasan terkait dokumen perencanaan dalam ruang lingkup Perencanaan Pembangunan Nasional tertuang dalam amanat UU Nomor 25 Tahun 2004 yang terdiri dari :

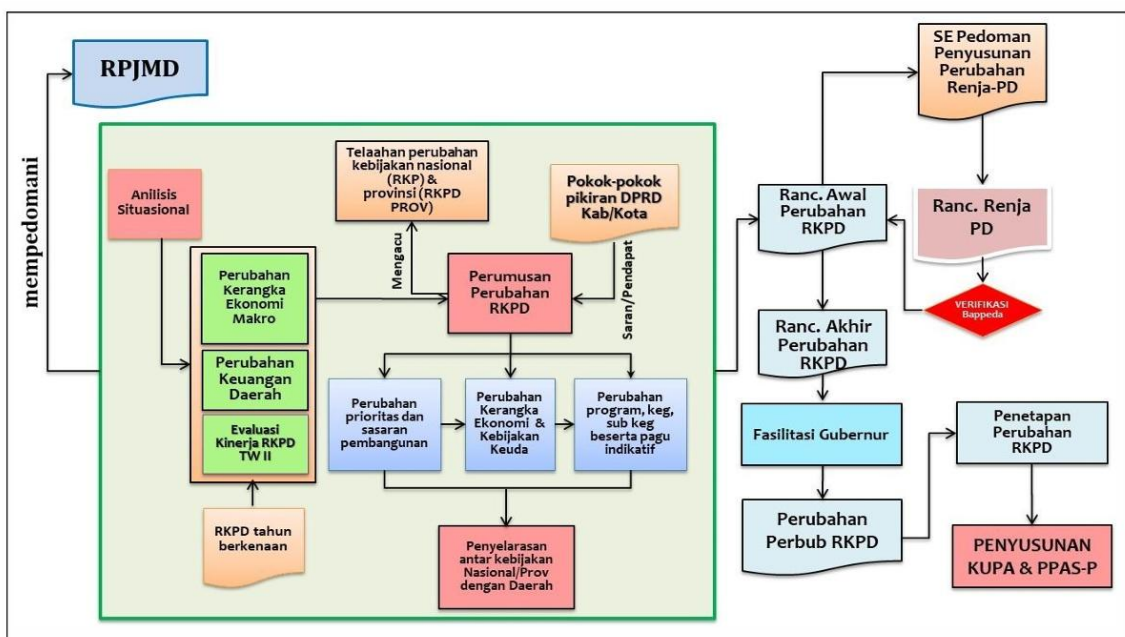
1. Rencana Pembangunan Jangka Panjang Nasional (RPJPN) berdimensi panjang 20 tahunan;
2. Rencana Pembangunan Jangka Menengah Nasional (RPJMN) berdimensi menengah 5 tahunan;
3. Rencana Strategis Kementerian/Lembaga;
4. Rencana Kerja Pemerintah (RKP) berperiode pendek 1 tahunan; dan
5. Rencana Kerja Kementerian/Lembaga.

Sejalan dengan landasan hukum perencanaan di tingkat pusat, maka dokumen Perencanaan Daerah meliputi :


1. Rencana Pembangunan Jangka Panjang Daerah (RPJPD);
2. Rencana Pembangunan Jangka Menengah Daerah (RPJMD);
3. Rencana Strategis Perangkat Daerah;
4. Rencana Kerja Pemerintah Daerah (RKPD); dan

## 5. Rencana Kerja Perangkat Daerah.

Perubahan RKPD Kabupaten Hulu Sungai Utara Tahun 2025 disusun berdasarkan hasil dari evaluasi pelaksanaan RKPD sampai dengan Triwulan I tahun berkenaan (2025), hal ini dilakukan karena sesuai dengan Surat Edaran Menteri Dalam Negeri Nomor 900.1.1/640/SJ tentang Penyesuaian Arah Kebijakan Pembangunan Daerah Melalui Perubahan Rencana Kerja Pemerintah Daerah dan Perubahan Anggaran Pendapatan dan Belanja Daerah Tahun Anggaran 2025 adalah untuk penyesuaian dengan Kebijakan Kepala Daerah Baru dan Pusat. Selain itu penyusunan Perubahan RKPD ini juga mempedomani Rancangan RPJMD Kabupaten Hulu Sungai Utara Tahun 2025 – 2029 dan Rancangan Akhir Renstra SKPD Tahun 2025-2029 yang saat ini masih dalam proses penyusunan dan baru akan ditetapkan pada Agustus dan September. Sedangkan Perubahan RKPD Tahun 2025 ini akan lebih dulu ditetapkan yaitu paling lambat pada akhir bulan Juni Tahun 2025.



**Gambar 1.1** Hubungan Antar Dokumen Perencanaan pada Tahapan Perubahan RKPD




Perubahan RKPD Kabupaten Hulu Sungai Utara Tahun 2025 menjadi acuan Pemerintah Daerah dalam menyusun Kebijakan Umum Perubahan Anggaran (KUPA) dan Prioritas dan Plafon Anggaran Sementara Perubahan (PPAS-P), yang selanjutnya digunakan sebagai pedoman dalam proses penyusunan Rencana Anggaran Pendapatan dan Belanja Daerah Perubahan (RAPBD-P) Kabupaten Hulu Sungai Utara Tahun 2025. Penyusunan RKPD ini merupakan upaya pemerintah untuk mewujudkan perencanaan pembangunan daerah yang sinergis antara perencanaan pembangunan Kabupaten Hulu Sungai Utara dengan Provinsi Kalimantan Selatan dan dengan perencanaan pembangunan nasional.

#### **1.4. Maksud dan Tujuan**

Maksud dari Perubahan RKPD Kabupaten Hulu Sungai Utara Tahun 2025 adalah dalam rangka untuk penyesuaian penyelenggaraan pembangunan daerah dengan Visi, Misi dan Program Kepala Daerah dan Wakil Kepala Daerah terpilih, selain itu juga untuk menyinergikan program Asta Cita Presiden dan Wakil Presiden.

Sedangkan tujuan disusunnya dokumen Perubahan RKPD Kabupaten Hulu Sungai Utara Tahun 2025 adalah antara lain:

1. Sebagai acuan penyusunan perubahan rencana kerja bagi seluruh komponen pelaku pembangunan daerah dalam rangka penyelenggaraan tugas umum pemerintahan dan tugas pembangunan daerah Kabupaten Hulu Sungai Utara Tahun 2025;
2. Menyediakan acuan resmi bagi Pemerintah Daerah dan Dewan Perwakilan Rakyat Daerah dalam rangka menyusun Anggaran Pendapatan dan Belanja Daerah



Perubahan (APBD-P) yang didahului dengan penyusunan perubahan kebijakan umum APBD, serta Perubahan Prioritas dan Plafon Anggaran Sementara (KUPA-PPAS) APBD Perubahan Tahun 2025;

3. Sebagai acuan SKPD Kabupaten Hulu Sungai Utara dalam menyusun Perubahan Renja SKPD Tahun 2025;
4. Untuk menjaga konsistensi antara perencanaan dan penganggaran yang berdasarkan evaluasi pelaksanaan RKPD Tahun 2025 sampai dengan triwulan I, menunjukkan adanya perubahan kondisi struktur ekonomi daerah dan perubahan pada beberapa anggaran kegiatan pembangunan daerah dari prediksi dan asumsi awal RKPD.
5. Sebagai acuan pengendalian dan evaluasi pelaksanaan program dan kegiatan Pemerintah Kabupaten Hulu Sungai Utara Tahun Anggaran 2025

### **1.5. Sistematika Dokumen Perubahan RKPD**

Sistematika dokumen Perubahan RKPD Kabupaten Hulu Sungai Utara Tahun 2025 adalah sebagai berikut:


#### **BAB I PENDAHULUAN**

Bab ini menjelaskan gambaran umum penyusunan berkas amandemen RKPD agar isi bab-bab selanjutnya dapat dipahami dengan baik. Bab ini terdiri dari beberapa sub bab, yaitu : Latar Belakang, Dasar Hukum Penyusunan, Hubungan Antar Dokumen, Maksud dan Tujuan serta Sistematika Dokumen.

#### **BAB II EVALUASI HASIL TRIWULAN I TAHUN 2025**

Bab ini menjelaskan evaluasi pelaksanaan RKPD dengan memaparkan terkait hasil evaluasi RKPD sampai triwulan





pertama tahun berjalan, serta memperhatikan dokumen RPJMD dan RKPD tahun berjalan.

### **BAB III KERANGKA EKONOMI DAN KEUANGAN DAERAH**

Bab ini menjelaskan terkait kondisi ekonomi tahun lalu dan perkiraan untuk tahun berjalan, termasuk terkait indikator pertumbuhan ekonomi daerah, sumber pendapatan dan kebijakan pemerintah daerah yang membutuhkan pembangunan perekonomian daerah meliputi pendapatan daerah, Pengeluaran daerah dan pembiayaan daerah.

### **BAB IV SASARAN DAN PRIORITAS PEMBANGUNAN DAERAH**

Bab ini memperjelas pengaturan prioritas dan tujuan pembangunan daerah berdasarkan hasil analisis hasil evaluasi pelaksanaan RKPD tahun lalu dan rencana untuk mencapai kinerja dalam RPJMD, mengidentifikasi isu-isu di tingkat regional dan nasional, kerangka ekonomi regional dan kerangka draf dana.

### **BAB V RENCANA KERJA DAN PENDANAAN DAERAH**

Bab ini mengartikulasikan rencana program dan kegiatan prioritas daerah yang disusun berdasarkan penilaian pembangunan tahunan, posisi tahun rencana (RKPD) dan pencapaian kinerja program dalam RPJMD. Aspirasi dan kepentingan masyarakat harus terwakili dalam rencana program dan kegiatan prioritas.



## **BAB II**

### **EVALUASI HASIL TRIWULAN I TAHUN 2025**

Pengendalian dan Evaluasi terhadap hasil Rencana Kerja Pemerintah Daerah bertujuan untuk mewujudkan kesesuaian antara capaian pembangunan daerah dengan indikator-indikator kinerja yang telah ditetapkan. Terkait dengan pelaksanaan Perubahan RKPD Kabupaten Hulu Sungai Utara Tahun 2025, maka salah satu yang harus dipedomani adalah Hasil Evaluasi Pelaksanaan RKPD sampai dengan Triwulan I tahun 2025.

Hasil evaluasi Kinerja dan Keuangan pada Triwulan I masih sangat rendah, hal ini disebabkan karena adanya beberapa kebijakan khususnya dari Pemerintah Pusat yang salah satunya adalah terkait dengan Instruksi Presiden (Inpres) Nomor 1 Tahun 2025 tentang Efisiensi Belanja dalam Pelaksanaan Anggaran Pendapatan dan Belanja Negara dan Anggaran Pendapatan dan Belanja Daerah Tahun 2025. Kebijakan Efisiensi tersebut kemudian ditindaklanjuti dengan Surat Edaran Bupati Hulu Sungai Utara Nomor 900.1.12.1/209/BPKAD/2025 tanggal 10 Maret 2025 perihal Efisiensi Belanja Daerah TA 2025. Akibat kebijakan efisiensi tersebut, menyebabkan proses pelaksanaan program dan kegiatan agak terganggu karena semua SKPD sampai bulan maret (triwulan I) masih berkuat dalam penyesuaian anggaran akibat kebijakan efisiensi tersebut.

#### **2.1. Realisasi APBD Tahun 2025 sampai dengan Triwulan I**

Berikut merupakan Realisasi Anggaran pelaksanaan APBD Tahun 2025 sampai dengan Triwulan I:

**Tabel 2.1 Laporan Realisasi Triwulan I Anggaran Pendapatan dan Belanja Daerah**

<b>Kode Rekening</b>	<b>URAIAN</b>	<b>ANGGARAN</b>	<b>REALISASI 2025</b>	<b>% 2025</b>
<b>1</b>	<b>2</b>	<b>3</b>	<b>4</b>	<b>5=(4/3)*100</b>
<b>4</b>	<b>PENDAPATAN DAERAH</b>	<b>1,560,300,479,363.00</b>	<b>290,467,542,361.38</b>	<b>18.62</b>
<b>4.1</b>	<b>PENDAPATAN ASLI DAERAH (PAD)</b>	<b>184,427,191,653.00</b>	<b>23,129,888,978.38</b>	<b>12.54</b>
<b>4.1.01</b>	Pajak Daerah	42,391,152,822.00	5,359,753,668.00	12.64
<b>4.1.02</b>	Retribusi Daerah	16,101,638,558.00	2,328,282,196.00	14.46
<b>4.1.03</b>	Hasil Pengelolaan Kekayaan Daerah yang Dipisahkan	12,000,000,000.00	0.00	0.00
<b>4.1.04</b>	Lain-lain PAD yang Sah	113,934,400,273.00	15,441,853,114.38	13.55
	<b>JUMLAH PENDAPATAN ASLI DAERAH</b>	<b>184,427,191,653.00</b>	<b>23,129,888,978.38</b>	<b>12.54</b>
<b>4.2</b>	<b>PENDAPATAN TRANSFER</b>	<b>1,375,873,287,710.00</b>	<b>267,296,828,383.00</b>	<b>19.43</b>
<b>4.2.01</b>	Pendapatan Transfer Pemerintah Pusat	1,264,638,287,710.00	234,289,820,097.00	18.53
<b>4.2.02</b>	Pendapatan Transfer Antar Daerah	111,235,000,000.00	33,007,008,286.00	29.67
<b>4.3</b>	<b>LAIN-LAIN PENDAPATAN DAERAH YANG SAH</b>	<b>0.00</b>	<b>40,825,000.00</b>	<b>0.00</b>
<b>4.3.01</b>	Pendapatan Hibah	0.00	5,750,000.00	0.00
<b>4.3.03</b>	Lain-lain Pendapatan Sesuai dengan Ketentuan Peraturan Perundang-Undangan	0.00	35,075,000.00	0.00
	<b>JUMLAH LAIN LAIN PENDAPATAN DAERAH YANG SAH</b>	<b>0.00</b>	<b>40,825,000.00</b>	<b>0.00</b>

<b>Kode Rekening</b>	<b>URAIAN</b>	<b>ANGGARAN</b>	<b>REALISASI 2025</b>	<b>% 2025</b>
	<b>JUMLAH PENDAPATAN</b>	<b>1,560,300,479,363.00</b>	<b>290,467,542,361.38</b>	<b>18.62</b>
<b>5</b>	<b>BELANJA DAERAH</b>	<b>1,799,141,257,297.00</b>	<b>234,786,571,302.00</b>	<b>13.05</b>
<b>5.1</b>	<b>BELANJA OPERASI</b>	<b>1,197,760,925,980.00</b>	<b>171,914,579,616.00</b>	<b>14.35</b>
<b>5.1.01</b>	Belanja Pegawai	682,009,310,658.00	114,848,494,804.00	16.84
<b>5.1.02</b>	Belanja Barang dan Jasa	474,464,205,800.00	46,342,334,812.00	9.77
<b>5.1.05</b>	Belanja Hibah	33,076,109,522.00	10,723,750,000.00	32.42
<b>5.1.06</b>	Belanja Bantuan Sosial	8,211,300,000.00	0.00	0.00
	<b>JUMLAH BELANJA OPERASI</b>	<b>1,197,760,925,980.00</b>	<b>171,914,579,616.00</b>	<b>14.35</b>
<b>5.2</b>	<b>BELANJA MODAL</b>	<b>338,997,800,317.00</b>	<b>5,704,951,250.00</b>	<b>1.68</b>
<b>5.2.02</b>	Belanja Modal Peralatan dan Mesin	36,621,895,533.00	3,964,517,250.00	10.83
<b>5.2.03</b>	Belanja Modal Gedung dan Bangunan	196,684,312,806.00	1,028,384,000.00	0.52
<b>5.2.04</b>	Belanja Modal Jalan, Jaringan, dan Irigasi	104,572,489,378.00	0.00	0.00
<b>5.2.05</b>	Belanja Modal Aset Tetap Lainnya	949,102,600.00	712,050,000.00	75.02
<b>5.2.06</b>	Belanja Modal Aset Lainnya	170,000,000.00	0.00	0.00
	<b>JUMLAH BELANJA MODAL</b>	<b>338,997,800,317.00</b>	<b>5,704,951,250.00</b>	<b>1.68</b>
<b>5.3</b>	<b>BELANJA TIDAK TERDUGA</b>	<b>10,000,000,000.00</b>	<b>30,000,000.00</b>	<b>0.30</b>
<b>5.3.01</b>	Belanja Tidak Terduga	10,000,000,000.00	30,000,000.00	0.30
	<b>JUMLAH BELANJA TAK TERDUGA</b>	<b>10,000,000,000.00</b>	<b>30,000,000.00</b>	<b>0.30</b>
<b>5.4</b>	<b>BELANJA TRANSFER</b>	<b>252,382,531,000.00</b>	<b>57,137,040,436.00</b>	<b>22.64</b>
<b>5.4.01</b>	Belanja Bagi Hasil	5,273,000,000.00	3,093,958,620.00	58.68



<b>Kode Rekening</b>	<b>URAIAN</b>	<b>ANGGARAN</b>	<b>REALISASI 2025</b>	<b>% 2025</b>
<b>5.4.02</b>	Belanja Bantuan Keuangan	247,109,531,000.00	54,043,081,816.00	21.87
	<b>JUMLAH BELANJA TRANSFER</b>	<b>252,382,531,000.00</b>	<b>57,137,040,436.00</b>	<b>22.64</b>
	<b>JUMLAH BELANJA</b>	<b>1,799,141,257,297.00</b>	<b>234,786,571,302.00</b>	<b>13.05</b>
	<b>SURPLUS/DEFISIT</b>	<b>( 238,840,777,934.00 )</b>	<b>55,680,971,059.38</b>	<b>( 23.31 )</b>
<b>6</b>	<b>PEMBIAYAAN DAERAH</b>	<b>238,840,777,934.00</b>	<b>0.00</b>	<b>0.00</b>
<b>6.1</b>	<b>PENERIMAAN PEMBIAYAAN</b>	<b>238,840,777,934.00</b>	<b>0.00</b>	<b>0.00</b>
<b>6.1.01</b>	Sisa Lebih Perhitungan Anggaran Tahun Sebelumnya	238,840,777,934.00	0.00	0.00
	<b>JUMLAH PENERIMAAN PEMBIAYAAN</b>	<b>238,840,777,934.00</b>	<b>0.00</b>	<b>0.00</b>
	<b>PEMBIAYAAN NETTO</b>	<b>238,840,777,934.00</b>	<b>0.00</b>	<b>0.00</b>
	<b>SISA LEBIH PEMBIAYAAN ANGGARAN</b>	<b>0.00</b>	<b>55,680,971,059.38</b>	<b>0.00</b>

Sumber: Badan Pengelolaan Keuangan Daerah (BPKAD), 2025



## **2.2. Evaluasi Pelaksanaan RKPD Tahun 2025 sampai dengan Triwulan I**

Berdasarkan Surat Edaran Menteri Dalam Negeri Nomor 900.1.1/640/SJ, tentang Penyesuaian Arah Kebijakan Pembangunan Daerah Melalui Perubahan Rencana Kerja Pemerintah Daerah dan Perubahan Anggaran Pendapatan dan Belanja Daerah Tahun Anggaran 2025, diamanatkan bahwa Pemerintah Daerah segera menyesuaikan arah kebijakan pembangunan daerah dengan visi, misi dan program kepala daerah dan wakil kepala daerah terpilih, serta program Asta Cita dalam Perubahan RKPD Tahun 2025 dan Perubahan APBD TA 2025.

Perubahan arah kebijakan pembangunan daerah tersebut agar memastikan beberapa tema atau isu pembangunan yang menjadi prioritas nasional antara lain:

1. Penguatan sumber daya manusia, pendidikan dan kesehatan;
2. Program Makan Bergizi Gratis (MBG);
3. Pencegahan stunting dan kemiskinan ekstrim;
4. Pengendalian inflasi di daerah;
5. Peningkatan pertumbuhan perekonomian daerah;
6. Dukungan swasembada pangan; dan
7. Pengembangan industri kerajinan dan memfasilitasi dalam mempromosikan dan memasarkan hasil industri kerajinan Usaha Mikro, Kecil dan Menengah (UMKM)

Dalam pelaksanaan perubahan RKPD Tahun 2025, Bupati terlebih dahulu menyusun laporan hasil Pengendalian dan Evaluasi Pelaksanaan RKPD Tahun 2025 sampai dengan Triwulan I (**LAMPIRAN I**), hal ini dilakukan agar Bupati dan Wakil Bupati dapat segera melaksanakan program dan janji politik untuk kesejahteraan masyarakat.



**TABEL 2.2**  
**CAPAIAN KINERJA DAN ANGGARAN PROGRAM/KEGIATAN RKPD**  
**PEMERINTAH DAERAH KABUPATEN KABUPATEN HULU SUNGAI UTARA TAHUN 2025**

NO	UNIT KERJA (PERANGKAT DAERAH)	Capaian Kinerja		Realisasi Anggaran		
		%	Kategori	Rp	%	Kategori
	<b>URUSAN PEMERINTAHAN WAJIB YANG BERKAITAN DENGAN PELAYANAN DASAR</b>	<b>10,31</b>	<b>SR</b>	<b>127.317.320.855</b>	<b>10,99</b>	<b>SR</b>
1	Dinas Pendidikan dan Kebudayaan	0,00	SR	56.659.592.441	1,54	SR
2	Dinas Kesehatan	6,93	SR	60.052.484.304	12,49	SR
3	Dinas Pekerjaan Umum dan Penataan Ruang	12,00	SR	2.430.172.453	1,16	SR
4	Dinas Perumahan, Kawasan Pemukiman dan Lingkungan Hidup	0,00	SR	3.827.207.346	0,00	SR
5	Satuan Polisi Pamong Praja dan Pemadam Kebakaran	18,79	SR	2.234.891.360	16,84	SR
6	Badan Penanggulangan Bencana Daerah	14,03	SR	827.295.050	10,79	SR
7	Dinas Sosial	20,41	SR	1.285.677.901	9,31	SR





	<b>URUSAN PEMERINTAHAN WAJIB YANG TIDAK BERKAITAN DENGAN PELAYANAN DASAR</b>	<b>17,65</b>	<b>SR</b>	<b>18.849.831.169</b>	<b>17,04</b>	<b>SR</b>
8	Dinas Pemberdayaan Perempuan dan Perlindungan Anak	19,31	SR	656.515.305	12,96	SR
9	Dinas Ketahanan Pangan	7,12	SR	701.312.564	12,00	SR
10	Dinas Kependudukan dan Pencatatan Sipil	13,46	SR	773.053.091	13,36	SR
11	Dinas Pemberdayaan Masyarakat dan Desa	23,02	SR	1.319.839.897	11,81	SR
12	Dinas Pengendalian Penduduk dan Keluarga Berencana	9,30	SR	857.614.891	12,08	SR
13	Dinas Perhubungan	0,00	SR	2.344.952.147	20,31	SR
14	Dinas Komunikasi, Informatika dan Persandian	0,00	SR	1.191.863.458	9,54	SR
15	Dinas Koperasi, Usaha Kecil Menengah, Perindustrian dan Perdagangan	19,97	SR	2.003.939.166	14,46	SR
16	Dinas Penanaman Modal dan Pelayanan Terpadu Satu Pintu	17,83	SR	1.224.560.588	15,71	SR
17	Dinas Kepemudaan, Olah Raga dan Pariwisata	50,00	SR	6.861.646.331	38,25	SR
18	Dinas Perpustakaan	34,19	SR	914.533.731	15,75	SR
	<b>URUSAN PEMERINTAHAN PILIHAN</b>	<b>15,86</b>	<b>SR</b>	<b>5.004.088.306</b>	<b>13,29</b>	<b>SR</b>







19	Dinas Perikanan	8,75	SR	848.474.196	12,80	SR
20	Dinas Pertanian	22,96	SR	4.155.614.110	13,71	SR
<b>UNSUR PENDUKUNG URUSAN PEMERINTAHAN</b>		<b>0,00</b>	<b>SR</b>	<b>18.815.066.874</b>	<b>16,90</b>	<b>SR</b>
21	Sekretariat Daerah	0,00	SR	6.853.909.169	14,56	SR
22	Sekretariat DPRD	0,00	SR	11.961.157.705	23,19	SR
<b>UNSUR PENUNJANG URUSAN PEMERINTAHAN</b>		<b>0,00</b>	<b>SR</b>	<b>65.256.673.616</b>	<b>19,84</b>	<b>SR</b>
23	Badan Perencanaan Pembangunan Daerah, Penelitian dan Pengembangan	0,00	SR	2.019.836.378	0,00	SR
24	Badan Pengelolaan Keuangan Dan Aset Daerah	0,00	SR	61.491.017.801	20,55	SR
25	Badan Pendapatan Daerah	0,00	SR	726.285.050	10,16	SR
26	Badan Kepegawaian dan Pengembangan Sumber Daya Manusia	0,00	SR	1.019.534.387	0,00	SR
<b>UNSUR PENGAWASAN URUSAN PEMERINTAHAN</b>		<b>24,91</b>	<b>SR</b>	<b>3.452.851.246</b>	<b>18,11</b>	<b>SR</b>
27	Inspektorat	24,91	SR	3.452.851.246	18,11	SR
<b>UNSUR KEWILAYAHAN</b>		<b>10,01</b>	<b>SR</b>	<b>6.321.293.459</b>	<b>16,83</b>	<b>SR</b>
28	Kecamatan Amuntai Tengah	0,00	SR	1.571.689.010	0,00	SR






29	Kecamatan Amuntai Utara	3,91	SR	561.252.830	20,16	SR
30	Kecamatan Amuntai Selatan	0,00	SR	659.726.453	0,00	SR
31	Kecamatan Sungai Pandan	15,53	SR	713.615.264	22,71	SR
32	Kecamatan Babirik	0,00	SR	602.898.662	0,00	SR
33	Kecamatan Danau Panggang	0,00	SR	360.423.490	0,00	SR
34	Kecamatan Banjarang	0,00	SR	601.690.282	0,00	SR
35	Kecamatan Paminggir	21,55	SR	505.653.463	16,60	SR
36	Kecamatan Sungai Tabukan	33,96	SR	297.699.060	9,73	SR
37	Kecamatan Haur Gading	25,12	SR	446.644.945	16,05	SR
	<b>UNSUR PEMERINTAHAN UMUM</b>	<b>0,00</b>	<b>SR</b>	<b>872.651.186</b>	<b>14,87</b>	<b>SR</b>
38	Badan Kesatuan Bangsa dan Politik	0,00	SR	872.651.186	0,00	SR
	<b>JUMLAH</b>	<b>11,13</b>	<b>SR</b>	<b>245.889.776.711</b>	<b>13,59</b>	<b>SR</b>

Sumber: Hasil Analisa 2025

Ket: SR : Sangat Rendah





Berdasarkan hasil evaluasi Triwulan I diketahui bahwa semua program dan kegiatan belum berjalan secara optimal, hal ini dikarenakan dari bulan Januari sampai bulan Maret (Triwulan I) Kabupaten Hulu Sungai Utara masih berkebutuhan dalam beberapa kebijakan keuangan yaitu pelaksanaan Pergeseran Anggaran yang dilaksanakan sampai 3 kali pergeseran dan pelaksanaan efisiensi anggaran sebagai tindak lanjut dari Inpres Nomor 1 Tahun 2025 tentang Efisiensi Belanja dalam Pelaksanaan Anggaran Pendapatan dan Belanja dan Anggaran Pendapatan dan Belanja Daerah Tahun Anggaran 2025.



## **BAB III**

### **KERANGKA EKONOMI DAN KEUANGAN DAERAH**


Penyusunan Perubahan Rencana Kerja Pemerintah Daerah (RKPD) pada dasarnya bertujuan untuk menyelaraskan dan menyesuaikan kembali kebijakan ekonomi makro dan sumber daya yang tersedia atau dimiliki, mengalokasikan sumber daya secara efektif sesuai kebijakan pemerintah dan mempersiapkan kondisi bagi pelaksanaan pengelolaan anggaran secara baik berdasarkan hasil evaluasi pelaksanaan kinerja dan anggaran pada tahun berjalan sampai dengan triwulan II. Beberapa aspek penting dalam penyusunan anggaran diantaranya adalah penyelarasan antara kebijakan (policy), perencanaan (planning) dengan penganggaran (budgeting) antara pemerintah pusat dengan pemerintah daerah.

Pembahasan dalam Bab ini menyoroti pentingnya kemampuan keuangan untuk melaksanakan program dan kegiatan prioritas pada tahun 2025 berdasarkan evaluasi kinerja dan anggaran sampai dengan triwulan I tahun 2025. Analisis ekonomi daerah dan proyeksi perekonomian daerah digunakan sebagai dasar untuk menetapkan kebijakan alokasi keuangan daerah secara efektif. Pendekatan *money follow* program digunakan untuk mengarahkan pengalokasian anggaran daerah agar lebih efisien, guna mendukung Asta Cita dan Visi, Misi serta Program Prioritas Kepala Daerah.

#### **3.1. Arah Kebijakan Ekonomi Tahun 2025**

##### **3.1.1. Arah Kebijakan Ekonomi Pemerintah Pusat dan Provinsi Kalimantan Selatan**

Pada tahun 2025 Pemerintah menetapkan tema Pembangunan nasional dalam Rencana Kerja Pemerintah adalah



**“Akselerasi Pertumbuhan Ekonomi yang Inklusif dan Berkelanjutan”**. Dasar penetapan tema tersebut adalah karena pada tahun 2025 awal dari RPJMN Tahun 2025 – 2029. RKP 2025 dijabarkan dalam 8 Prioritas Nasional, yaitu :

1. Memperkokoh Ideologi Pancasila, Demokrasi, dan Hak Asasi Manusia ;
2. Memantapkan Sistem Pertahanan Keamanan Negara dan Mendorong Kemandirian Bangsa melalui Swasembada Pangan, Energi, Air, Ekonomi Syariah, Ekonomi Digital, Ekonomi Hijau, dan Ekonomi Biru;
3. Melanjutkan Pengembangan Infrastruktur dan Meningkatkan Lapangan Kerja yang Berkualitas, Mendorong Kewirausahaan, Mengembangkan Industri Kreatif serta Mengembangkan Agromaritim Industri di Sentra Produksi Melalui Peran Aktif Koperasi;
4. Memperkuat Pembangunan Sumber Daya Manusia (SDM), Sains, Teknologi, Pendidikan, Kesehatan, Prestasi Olahraga, Kesetaraan Gender, serta Penguatan Peran Perempuan, Pemuda, dan Penyandang Disabilitas;
5. Melanjutkan Hilirisasi dan Mengembangkan Industri Berbasis Sumber Daya Alam untuk Meningkatkan Nilai Tambah di Dalam Negeri;
6. Membangun dari Desa dan dari Bawah untuk Pertumbuhan Ekonomi, Pemerataan Ekonomi, dan Pemberantasan Kemiskinan;
7. Memperkuat Reformasi Politik, Hukum, dan Birokrasi, serta Memperkuat Pencegahan dan Pemberantasan Korupsi, Narkoba, Judi, dan Penyelundupan;
8. Memperkuat Penyelarasan Kehidupan yang Harmonis dengan Lingkungan, Alam dan Budaya, serta Peningkatan Toleransi

Antarumat Beragama untuk Mencapai Masyarakat yang Adil dan Makmur.

**Tabel 3.1**  
**Sasaran Pembangunan RKP Tahun 2025**


No	Sasaran Pembangunan Nasional	Realisasi 2023	Target 2025
1.	Pertumbuhan Ekonomi (%)	5,05	5,3 – 5,6
2.	Tingkat Pengangguran Terbuka (%)	5,32	4,5 – 5,0
3.	Tingkat Kemiskinan (%)	9,36	7,0 – 8,0
4.	Rasio Gini (nilai)	0,388	0,379 – 0,382
5.	Indeks Modal Manusia (nilai)	0,53	0,56
6.	Penurunan Intensitas Emisi GRK (%)	34,09	38,6

Sumber: RKP Tahun 2025

Berdasarkan arah kebijakan di atas, RKP 2025 menetapkan sejumlah indikator sasaran pembangunan berdasarkan pendekatan kewilayahan, sehingga target setiap wilayah berbeda. Untuk Provinsi Kalimantan Selatan ditargetkan sebagai berikut :

1. Laju Pertumbuhan ekonomi sebesar 4,97 – 5,28 persen
2. Tingkat Pengangguran Terbuka 3,86 – 4,25 persen
3. Tingkat Kemiskinan 3,60 – 3,94 persen
4. Indeks Modal Manusia 0,55
5. Rasio Gini 0,307 – 0,311
6. Persentase Intensitas Emisi GRK 75,97 persen

Selanjutnya Provinsi Kalimantan Selatan pada tahun 2025 menetapkan tema Pembangunan Daerah adalah **“Pemantapan Daya Saing Daerah Dengan Peningkatan Kualitas Sarana Prasarana Untuk Mendukung Kalimantan Selatan Sebagai Gerbang Logistik Kalimantan”**.




Sehubungan dengan tema dan prioritas Pemerintah Pusat dan Provinsi Kalimantan Selatan tersebut dan untuk menselaraskan arah kebijakan antara tingkat pemerintah, maka Kabupaten Hulu Sungai Utara menetapkan Tema RKPD 2025 adalah **“Peningkatan Daya Saing Daerah dalam Rangka Mempercepat Perwujudan Kesejahteraan Masyarakat”**

Adapun yang menjadi prioritas Pembangunan Kabupaten Hulu Sungai Utara pada tahun 2025 adalah:

1. Penguatan sektor Pertanian, Peternakan, Perikanan, UMKM, Pariwisata dan Perdagangan.
2. Peningkatan kualitas sumberdaya manusia.
3. Peningkatan infrastruktur dasar, sarana prasarana Pendidikan, Kesehatan dan konektivitas wilayah.
4. Peningkatan tata Kelola pemerintahan dan pelayanan publik yang inovatif.
5. Peningkatan pelayanan bencana, mitigasi bencana, Kualitas Lingkungan Hidup dan konsistensi tata ruang
6. Penurunan angka kemiskinan dan prevalensi stunting

Selanjutnya dengan memperhatikan pada arah kebijakan Pemerintah Pusat dan Provinsi di atas serta mengacu pada arah kebijakan yang telah ditetapkan dalam dokumen Rencana Pembangunan Daerah (RPD) Kabupaten Hulu Sungai Utara Tahun 2023-2026, maka disusunlah arah kebijakan ekonomi Kabupaten Hulu Sungai Utara tahun 2025. Sebagaimana RPD Kab. Hulu Sungai Utara Tahun 2023 – 2026, arah kebijakan ekonomi daerah diarahkan pada :

1. Optimalisasi potensi daerah untuk peningkatan pendapatan asli daerah (PAD);

- 
2. Peningkatan produksi dan produktivitas pertanian, peternakan dan perikanan;
  3. Peningkatan daya saing dan nilai tambah produk pertanian, peternakan dan perikanan;
  4. Penguatan ketahanan pangan daerah;
  5. Penataan pasar;
  6. Peningkatan kapasitas sumberdaya manusia dan nilai tambah produk;
  7. Peningkatan manajemen sektor jasa;
  8. Peningkatan infrastruktur dan promosi pariwisata lokal;
  9. Peningkatan investasi daerah;
  10. Peningkatan kemandirian berusaha/ *entrepreneurship*;
  11. Pemberdayaan ekonomi masyarakat miskin.
  - 12.

### **3.1.2. Arah Kebijakan Ekonomi Hulu Sungai Utara Tahun 2025**

#### **3.1.2.1. Produk Domestik Regional Bruto (PDRB)**

Salah satu indikator yang biasa digunakan untuk mengetahui kondisi perekonomian makro suatu wilayah adalah Produk Domestik Regional Bruto (PDRB) atau Pendapatan Regional. PDRB merupakan jumlah nilai tambah yang dihasilkan oleh seluruh unit usaha dalam suatu wilayah dan periode waktu tertentu. Hasil penghitungan PDRB biasa dikenal sebagai PDRB menurut lapangan usaha dan PDRB menurut penggunaan. PDRB menurut lapangan usaha merupakan total nilai tambah (*value added*) dari semua kegiatan ekonomi di suatu wilayah dan pada periode waktu tertentu, sedangkan PDRB menurut penggunaan merupakan jumlah nilai barang dan jasa yang digunakan untuk konsumsi akhir. Selain itu, dalam penyajiannya PDRB juga dibedakan menjadi PDRB atas dasar harga konstan dan PDRB atas dasar harga berlaku.



**Tabel 3.2**  
**PDRB Kabupaten Hulu Sungai Utara Atas Dasar Harga Berlaku**  
**Menurut Lapangan Usaha Tahun 2020-2024**

Lapangan Usaha		PDRB (Miliar Rupiah)				
		2020	2021	2022	2023*	2024**
A	Pertanian, Kehutanan, dan Perikanan	838,38	864,36	907,00	998,92	1.047,71
B	Pertambangan dan Penggalian	10,67	11,06	11,92	12,41	12,89
C	Industri Pengolahan	467,79	498,05	522,16	508,66	536,61
D	Pengadaan Listrik dan Gas	5,79	6,21	6,75	7,41	8,22
E	Pengadaan Air	41,31	43,83	47,03	50,45	55,05
F	Konstruksi	498,80	534,15	614,64	656,78	671,43
G	Perdagangan Besar dan Eceran. dan Reparasi	725,95	784,13	883,00	997,92	1.088,20
H	Transportasi dan pergudangan	359,34	372,10	413,93	469,96	534,27
I	Penyediaan Akomodasi dan Makan Minum	131,61	139,82	154,50	167,24	182,62
J	Informasi dan Komunikasi	200,46	217,64	236,84	254,38	272,19
K	Jasa Keuangan	158,78	168,71	175,19	196,28	212,40
L	Real Estate	173,83	184,43	200,16	213,64	229,96
M,N	Jasa Perusahaan	19,78	20,90	23,57	25,93	27,77
O	Administrasi Pemerintahan, Pertahanan dan Jaminan Sosial Wajib	624,80	648,33	656,50	698,32	780,55
P	Jasa Pendidikan	482,21	505,97	537,50	563,77	620,34
Q	Jasa Kesehatan dan Kegiatan Sosial	119,36	137,25	150,04	161,99	171,58
R,S,T,U	Jasa lainnya	109,95	116,50	130,05	144,24	160,62
<b>PDRB ADHB</b>		<b>4.968,81</b>	<b>5.253,45</b>	<b>5.670,77</b>	<b>6.128,32</b>	<b>6.612,42</b>

Sumber: Hulu Sungai Utara Dalam Angka Tahun 2025

**Tabel 3.3**  
**Distribusi PDRB Kabupaten Hulu Sungai Utara Atas Dasar Harga**  
**Berlaku Tahun 2020-2024**

Lapangan Usaha		Tahun				
		2020	2021	2022	2023	2024
A	Pertanian, Kehutanan, dan Perikanan	16,87	16,45	15,99	16,30	15,84
B	Pertambangan dan Penggalian	0,21	0,21	0,21	0,20	0,19
C	Industri Pengolahan	9,41	9,48	9,21	8,30	8,12
D	Pengadaan Listrik dan Gas	0,12	0,12	0,12	0,12	0,12
E	Pengadaan Air	0,83	0,83	0,83	0,82	0,83
F	Konstruksi	10,04	10,17	10,84	10,72	10,15
G	Perdagangan Besar dan Eceran, dan Reparasi	14,61	14,93	15,57	16,28	16,46
H	Transportasi dan pergudangan	7,23	7,08	7,30	7,67	8,08
I	Penyediaan Akomodasi dan Makan Minum	2,65	2,66	2,72	2,73	2,76
J	Informasi dan Komunikasi	4,03	4,14	4,18	4,15	4,12
K	Jasa Keuangan	3,20	3,21	3,09	3,20	3,21
L	Real Estate	3,50	3,51	3,53	3,49	3,48
M,N	Jasa Perusahaan	0,40	0,40	0,42	0,42	0,42
O	Administrasi Pemerintahan, Pertahanan dan Jaminan Sosial Wajib	12,57	12,34	11,58	11,40	11,80
P	Jasa Pendidikan	9,70	9,63	9,48	9,20	9,38
Q	Jasa Kesehatan dan Kegiatan Sosial	2,40	2,61	2,65	2,64	2,59
R,S,T,U	Jasa lainnya	2,21	2,22	2,29	2,35	2,43
<b>PDRB</b>		<b>100,00</b>	<b>100,00</b>	<b>100,00</b>	<b>100,00</b>	<b>100,00</b>


Sumber: Hulu Sungai Utara Dalam Angka Tahun 2025

Berdasarkan harga konstan 2010, nilai PDRB HSU selama kurun waktu 2020 sampai dengan 2024 juga menunjukkan tren peningkatan. Peningkatan PDRB ini sangat dipengaruhi oleh adanya kenaikan produksi di beberapa lapangan usaha yang disebabkan oleh maraknya pandemi COVID-19 di Indonesia. Nilai PDRB HSU tahun 2024 atas dasar harga konstan 2010 mencapai 3.872,62 miliar rupiah. Angka tersebut meningkat dibandingkan dengan kondisi pada tahun 2023 yang hanya sebesar 3.708,42 miliar rupiah.

**Tabel 3.4**  
**PDRB Kabupaten Hulu Sungai Utara Atas Dasar Harga Konstan**  
**Menurut Lapangan Usaha Tahun 2020-2024**

Lapangan Usaha		PDRB (Miliar Rupiah)				
		2020	2021	2022	2023	2024
A	Pertanian, Kehutanan, dan Perikanan	547,26	555,71	555,53	686,81	605,40
B	Pertambangan dan Penggalian	7,33	7,55	7,88	7,97	8,03
C	Industri Pengolahan	316,24	324,67	334,47	336,88	343,27
D	Pengadaan Listrik dan Gas	3,46	3,62	3,89	4,23	4,56
E	Pengadaan Air	29,43	30,90	32,82	34,50	36,25
F	Konstruksi	342,72	353,65	381,55	398,81	407,16
G	Perdagangan Besar dan Eceran. dan Reparasi	464,20	485,54	522,33	552,09	578,90
H	Transportasi dan pergudangan	245,45	250,68	265,33	277,12	290,30
I	Penyediaan Akomodasi dan Makan Minum	91,09	94,14	100,94	108,06	117,09
J	Informasi dan Komunikasi	156,77	169,12	179,33	189,24	197,51
K	Jasa Keuangan	102,18	103,09	101,34	111,45	118,44
L	Real Estate	125,37	130,16	138,53	146,30	153,01
M,N	Jasa Perusahaan	12,20	12,69	13,55	14,46	15,15
O	Administrasi Pemerintahan, Pertahanan dan Jaminan Sosial Wajib	385,57	394,81	392,12	401,26	427,22
P	Jasa Pendidikan	325,96	335,04	350,03	360,79	382,15
Q	Jasa Kesehatan dan Kegiatan Sosial	77,77	86,27	92,27	97,11	101,15
R,S,T,U	Jasa lainnya	70,33	71,87	76,61	81,35	87,03
<b>PDRB ADHK</b>		<b>3.303,34</b>	<b>3.409,50</b>	<b>3.548,52</b>	<b>3.708,42</b>	<b>3.872,62</b>

Sumber: Hulu Sungai Utara Dalam Angka Tahun 2025



Pertumbuhan ekonomi Kabupaten Hulu Sungai Utara selama lima tahun terakhir terlihat berfluktuasi. Pertumbuhan ekonomi terlihat pada tahun 2020 pertumbuhan ekonomi yaitu -0.66%. Pertumbuhan negatif ini terjadi pada semua kab/kota di Kalimantan Selatan, bahkan secara nasional dan dunia. Hal ini disebabkan kondisi pandemi COVID-19 yang melanda seluruh dunia, yang berpengaruh terhadap perekonomian dunia terutama dunia usaha di hampir semua sektor. Pada tahun 2021, perekonomian Kabupaten Hulu Sungai Utara kembali tumbuh hingga menjadi 3,21% dan 4,08% di tahun 2022 serta pada tahun 2023 kembali tumbuh sebesar 4,51%. Namun pada tahun 2024 terjadi penurunan pertumbuhan ekonomi hingga berada pada kisaran 4,43%. Secara keseluruhan trend ini hampir sama dengan perkembangan pertumbuhan ekonomi Provinsi Kalimantan Selatan.

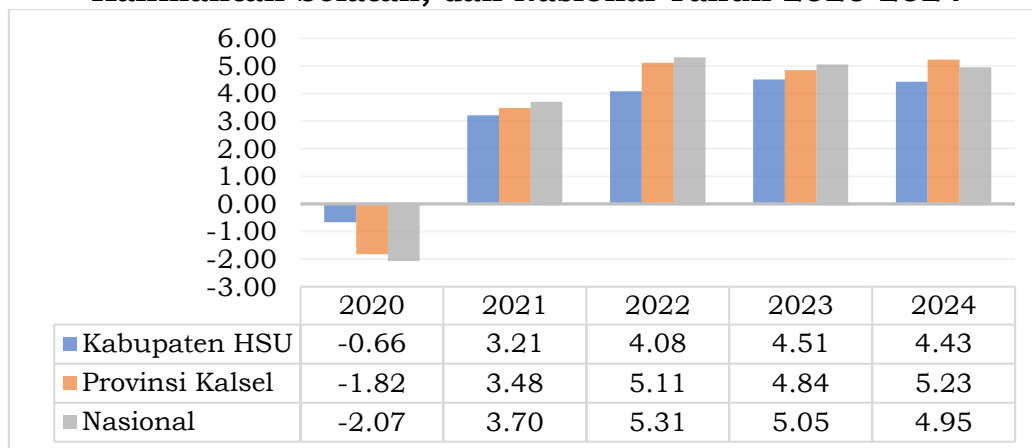
**Tabel 3.5**  
**Laju Pertumbuhan Ekonomi Kabupaten Hulu Sungai Utara Tahun 2020-2024**

Lapangan Usaha		Tahun				
		2020	2021	2022	2023	2024
A	Pertanian, Kehutanan, dan Perikanan	-0,15	1,55	-0,03	5,63	3,17
B	Pertambangan dan Penggalian	-1,35	3,00	4,36	1,09	0,83
C	Industri Pengolahan	-2,89	2,67	3,02	0,72	1,90
D	Pengadaan Listrik dan Gas	4,98	4,62	7,49	8,74	7,78
E	Pengadaan Air	8,07	5,00	6,21	5,12	5,06
F	Konstruksi	-2,79	3,19	7,89	4,52	2,09
G	Perdagangan Besar dan Eceran. dan Reparasi	-4,75	4,60	7,58	5,70	4,86
H	Transportasi dan pergudangan	-4,23	2,13	5,84	4,44	4,76
I	Penyediaan Akomodasi dan Makan Minum	-0,16	3,35	7,22	7,05	8,36
J	Informasi dan Komunikasi	8,11	7,87	6,04	5,52	4,37
K	Jasa Keuangan	0,83	0,89	-1,69	9,97	6,27
L	Real Estate	3,13	3,82	6,43	5,61	4,59
M,N	Jasa Perusahaan	-2,00	3,99	6,79	6,68	4,78
O	Administrasi Pemerintahan, Pertahanan dan Jaminan Sosial Wajib	0,92	2,40	-0,68	2,33	6,47
P	Jasa Pendidikan	1,91	2,79	4,47	3,07	5,92
Q	Jasa Kesehatan dan Kegiatan Sosial	6,42	10,93	6,96	5,25	4,15
R,S,T,U	Jasa lainnya	-0,56	2,18	6,60	6,19	6,98
<b>PDRB</b>		<b>-0,66</b>	<b>3,21</b>	<b>4,08</b>	<b>4,51</b>	<b>4,43</b>

Sumber: Hulu Sungai Utara Dalam Angka Tahun 2025

Pertumbuhan ekonomi Kabupaten HSU setelah pandemi COVID-19 tahun 2020 berada pada posisi yang lebih rendah dari Provinsi Kalimantan Selatan sampai dengan tahun 2024, pertumbuhan ekonomi Kabupaten HSU sebesar 4,43% sementara Provinsi Kalimantan Selatan mencapai 5,23% dan nasional sebesar 4,95%.

**Gambar 3.1**  
**Pertumbuhan Ekonomi Kabupaten Hulu Sungai Utara, Provinsi Kalimantan Selatan, dan Nasional Tahun 2020-2024**



Sumber: BPS RI, BPS Kalsel dan BPS Kab. Hulu Sungai Utara, 2025

### 3.1.2.2. PDRB Per Kapita

PDRB Per kapita atas dasar harga berlaku menunjukkan nilai PDRB per kepala atau per satu orang penduduk. PDRB per kapita Kabupaten Hulu Sungai Utara memiliki tren yang meningkat dari 2019 sampai tahun 2023. Nilai PDRB per kapita Hulu Sungai Utara atas dasar harga berlaku pada tahun 2023 mengalami peningkatan dibandingkan dengan tahun sebelumnya. Peningkatan ini sangat dipengaruhi oleh peningkatan produksi di beberapa lapangan usaha yang disebabkan oleh membaiknya perekonomian setelah pandemi COVID-19 di Indonesia. Pada tahun 2023, PDRB ADHB per Kapita HSU mencapai 26,06 juta rupiah. Peningkatan nilai dari tahun ke tahun menunjukkan bahwa perekonomian Hulu Sungai Utara berjalan dengan cukup baik walaupun masih dalam proses pemulihan pasca pandemi. Konsistensi ini perlu dijaga terus agar selalu terjadi peningkatan kesejahteraan masyarakat.

**Tabel 3.6**  
**PDRB Per Kapita Kabupaten Hulu Sungai Utara Tahun 2019-2023**

No.	Uraian	2019	2020	2021	2022	2023
1	Nilai PDRB (Milliar Rp)					
	ADHB	4.573,84	4.968,80	5.253,44	5.670,77	6.111,83
	ADHK 2010	3.151,54	3.303,33	3.409,50	3.548,52	3.708,42
2	PDRB perkapita (Ribu Rp)					
	ADHB	21.111,90	21.954,50	22.930,71	24.459,09	26.061,67
	ADHK 2010	14.210,21	14.595,67	14.882,10	15.305,46	15.813,23
3	Pertumbuhan PDRB perkapita ADHK 2010	4,47	5,78	1,96	2,84	3,32
4	Jumlah penduduk (ribu orang)	234.004	226.323	229.101	231.847	234.514
5	Pertumbuhan Jumlah Penduduk (persen)	-0,26	-3,28	1,22	1,19	1,15

Sumber: BPS Kab. HSU, 2024

### 3.1.2.3. Pengeluaran Konsumsi Perkapita

Pengeluaran konsumsi rumah tangga terdiri dari komponen pengeluaran untuk makanan dan non makanan. Hal ini menunjukkan kemampuan masyarakat dalam mencukupi kebutuhannya. Pengeluaran konsumsi non makanan per kapita (persentase Konsumsi RT untuk non makan) dipakai untuk mengetahui pola konsumsi rumah tangga di luar makanan.

Pengeluaran konsumsi non makanan per kapita didapatkan dari proporsi total pengeluaran rumah tangga untuk non makanan terhadap pengeluaran. Data BPS sebagaimana dimuat pada tabel di bawah menunjukkan bahwa Persentase Pengeluaran Konsumsi Non Makanan per kapita per bulan selama 5 (lima) tahun terakhir di Kabupaten Hulu Sungai Utara cenderung fluktuatif. Pada tahun 2020 dan 2021, porsi persentase Konsumsi Non Makanan per kapita per bulan lebih tinggi dibandingkan persentase konsumsi makanan per kapita. Namun sejak tahun 2022 sampai dengan 2024, Persentase Pengeluaran Konsumsi Makanan per kapita per bulan selalu lebih tinggi. Kondisi ini menggambarkan bahwa

masyarakat di kabupaten ini lebih banyak mengeluarkan uangnya untuk pemenuhan konsumsi.

**Tabel 3.7**  
**Pengeluaran Konsumsi Makanan dan Non Makanan Per Kapita**  
**Per bulan di Kabupaten Hulu Sungai Utara Tahun 2020-2024**

No	Uraian	Tahun				
		2020	2021	2022	2023	2024
1	Rata-rata Pengeluaran konsumsi per Kapita perbulan (Rp)	1.018.951	1.198.578	1.143.666	1.141.092	1.225.868
2	Rata-rata Pengeluaran konsumsi Makanan per Kapita per bulan (Rp)	504.460	572.633	611.333,97	603.257	661.378
3	Rata-rata Pengeluaran konsumsi Non Makanan per Kapita per bulan (Rp)	514.491	625.945	532.322	537.834	564.490
4	Persentase Pengeluaran Konsumsi Makanan per kapita per bulan	49,47	47,78	53,45	52,87	53,95
5	Persentase Pengeluaran Konsumsi Non Makanan per kapita per bulan	50,53	52,22	46,55	47,13	46,05

Sumber: BPS Kabupaten HSU, 2025

#### **3.1.2.4. Pengeluaran Konsumsi Rumah Tangga**

Pengeluaran konsumsi rumah tangga merupakan salah satu bagian penggunaan atau pengeluaran dalam ekonomi yang membentuk PDRB. Tingkat konsumsi rumah tangga menjelaskan seberapa atraktif tingkat pengeluaran rumah tangga untuk makanan dan bukan makanan. Semakin besar rasio/angka konsumsi rumah tangga semakin atraktif peningkatan kemampuan ekonomi daerah.

Total Konsumsi Rumah Tangga selama periode 2020 sampai dengan tahun 2024 konsisten meningkat setiap tahun. Di tahun 2020 Konsumsi Rumah Tangga sebesar Rp3.036,94 milyar dan meningkat sampai Rp3.559,45 miliar pada tahun 2024. Hal yang sama terjadi pada persentase Pertumbuhan Konsumsi Rumah Tangga Perkapita yang dalam periode tersebut, mengalami peningkatan dan mencapai 5,45 persen di tahun 2024.



Adapun uraian Konsumsi Rumah Tangga di Kabupaten Hulu Sungai Utara Atas Dasar Harga Konstan (ADHK 2010) Tahun 202 sampai 2024 dapat dilihat pada tabel berikut ini:

**Tabel 3.8**  
**Konsumsi Rumah Tangga Kabupaten Hulu Sungai Utara Atas Dasar Harga Konstan (ADHK 2010) Tahun 2020-2024**

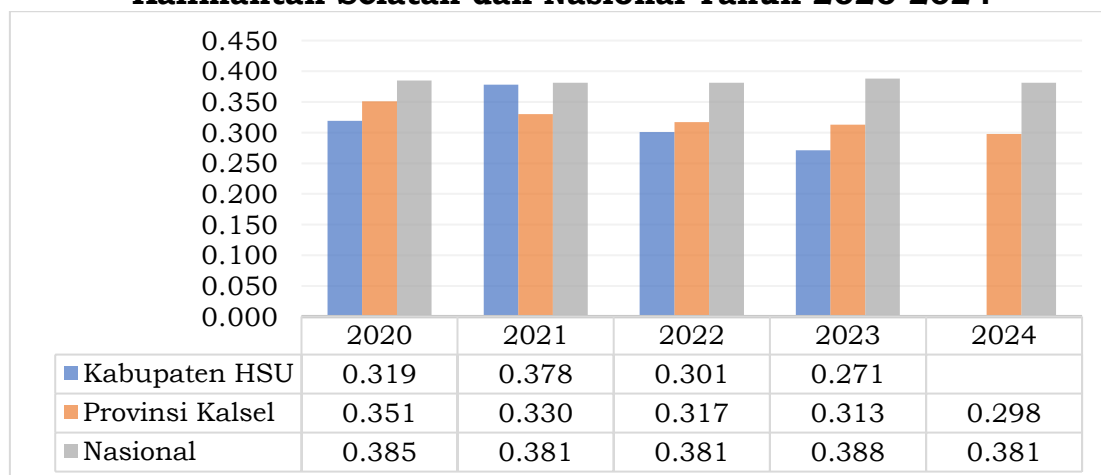
No	Uraian	Tahun				
		2020	2021	2022	2023	2024
1	Total Konsumsi Rumah Tangga (Milyar)	3.036,94	3.068,14	3.217,84	3.375,63	3.559,45
2	Pertumbuhan Konsumsi Rumah Tangga Perkapita (%)	-0,36	1,03	4,88	4,90	5,45

Sumber: BPS Kab.HSU, 2025

### 3.1.2.5. Indeks Gini

Indeks gini adalah ukuran ketimpangan pendapatan penduduk, yang nilainya berkisar antara 0 s/d 1, jika nilai indeks gini sama dengan Nol berarti terjadi pemerataan yang sempurna, dan jika nilai indeks gini sama dengan satu berarti terjadi ketimpangan sempurna.

**Gambar 3.2**  
**Perbandingan Indeks Gini Kabupaten Hulu Sungai Utara, Provinsi Kalimantan Selatan dan Nasional Tahun 2020-2024**



Sumber: BPS RI, BPS Kalsel dan Kab. Hulu Sungai Utara, 2024

Berdasarkan gambar diatas, diketahui bahwa nilai indeks gini Kabupaten Hulu Sungai Utara selama kurun waktu tahun 2020 hingga

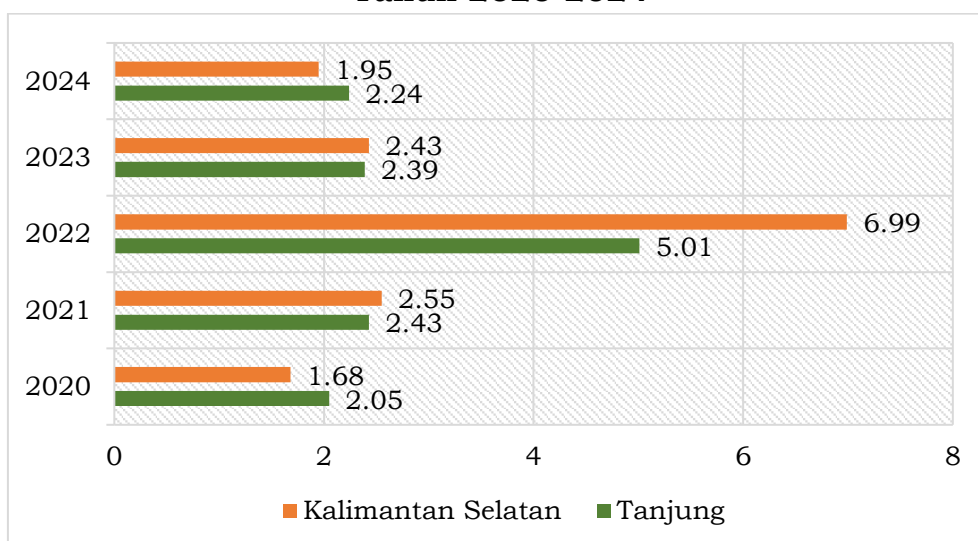
tahun 2024 apabila dibandingkan dengan nilai indeks gini Provinsi Kalimantan Selatan dan Nasional selalu lebih rendah. Hanya pada tahun tahun 2021 nilai indeks gini di Kabupaten Hulu Sungai Utara lebih tinggi dibandingkan dengan nilai indeks gini Provinsi Kalimantan Selatan.

Indeks gini di Kabupaten Hulu Sungai Utara selama kurun waktu tahun 2020 hingga tahun 2023 mengalami fluktuasi, dimana pada tahun 2020 yaitu sebesar 0,319, kemudian mengalami penurunan serta peningkatan sampai tahun 2023 menjadi 0,271. Angka terendah di tahun 2023, sedangkan angka tertinggi di tahun 2021 sebesar 0,378.


### 3.1.2.6. Tingkat Inflasi

Tingkat inflasi di Hulu Sungai Utara menggunakan data tingkat inflasi Tanjung, Kabupaten Tabalong. Berdasarkan data pada grafik di bawah, diketahui bahwa inflasi di Tanjung selama kurun waktu 2020-2024 menunjukkan fluktuasi yang mirip dengan inflasi provinsi. Terjadi peningkatan inflasi pada tahun 2022 baik di Tanjung maupun provinsi. Posisi inflasi di Tanjung pada tahun 2024 mencapai 2,24, lebih tinggi bila dibandingkan dengan tingkat inflasi provinsi.

**Gambar 3.3**  
**Tingkat Inflasi di Tanjung dan Provinsi Kalimantan Selatan**  
**Tahun 2020-2024**



Sumber: BPS Kalimantan Selatan, 2025




Pada Desember 2024 terjadi inflasi *year on year* (y-on-y) Provinsi Kalimantan Selatan sebesar 1,95 persen dengan Indeks Harga Konsumen (IHK) sebesar 107,14. Inflasi tertinggi terjadi di Kabupaten Tanah Laut sebesar 2,90 persen dengan IHK sebesar 106,63 dan terendah terjadi di Kabupaten Kotabaru sebesar 0,26 persen dengan IHK sebesar 106,82.

Inflasi y-on-y di Kalimantan Selatan terjadi karena adanya kenaikan harga yang ditunjukkan oleh naiknya sepuluh indeks kelompok pengeluaran, yaitu: kelompok makanan, minuman dan tembakau sebesar 1,46 persen; kelompok pakaian dan alas kaki sebesar 1,15 persen; kelompok perumahan, air, listrik, dan bahan bakar rumah tangga sebesar 0,43 persen; kelompok perlengkapan, peralatan dan pemeliharaan rutin rumah tangga sebesar 0,63 persen; kelompok kesehatan sebesar 3,91 persen; kelompok transportasi sebesar 1,83 persen; kelompok rekreasi, olahraga, dan budaya sebesar 1,28 persen; kelompok pendidikan sebesar 1,62 persen; kelompok penyediaan makanan dan minuman/restoran sebesar 1,73 persen; dan kelompok perawatan pribadi dan jasa lainnya sebesar 10,48 persen. Sementara kelompok pengeluaran yang mengalami penurunan indeks, yaitu: kelompok informasi, komunikasi, dan jasa keuangan sebesar 0,18 persen.

### **3.1.3. Tantangan dan Prospek Perekonomian Daerah Tahun 2025 dan Tahun 2026**

Tantangan perekonomian di tahun 2025 dan yang akan datang lebih banyak dipengaruhi kondisi global atau dunia, inflasi dan kebijakan moneter ketat. Ketidakpastian global ini terjadi karena adanya kebijakan Perang Dagang antara Pemerintah Amerika dengan negara-negara lain, khususnya dengan Cina.

Inflasi diperkirakan akan terus menjadi perhatian utama di 2025. Untuk mengendalikan inflasi, bank sentral mungkin menerapkan




kebijakan moneter ketat, seperti menaikkan suku bunga, yang dapat berdampak pada daya beli dan pertumbuhan ekonomi.

Kenaikan PPN dari 11% menjadi 12% akan secara langsung meningkatkan biaya konsumsi barang dan jasa. UMKM mungkin kesulitan untuk menyesuaikan dengan kenaikan biaya ini dan bisa memilih untuk menaikkan harga atau menanggung penurunan margin keuntungan. Kenaikan PPN dan kebijakan moneter ketat dapat mengurangi daya beli masyarakat, yang dapat berdampak pada konsumsi dan pertumbuhan ekonomi.

Semua hal tersebut juga ditambah dengan maraknya gelombang PHK diberbagai daerah terutama di sektor industri manufaktur dan teknologi. Beberapa faktor yang menyebabkan PHK massal antara lain melemahnya permintaan dalam negeri, penutupan pabrik, relokasi produksi, dan kebijakan pemerintah yang dianggap tidak mendukung industri.

Berdasarkan tantangan-tantangan perekonomian yang akan di hadapi di atas, maka sedikit banyaknya akan sangat mempengaruhi Kabupaten Hulu Sungai Utara yang sumber pendapatannya sekitar 88 % masih tergantung dari Dana Transfer Pemerintah Pusat. Selain itu adanya kebijakan efisiensi yang dikeluarkan Pemerintah Pusat melalui Inpres Nomor 1 tahun 2025 tentang Efisiensi Belanja Dalam Pelaksanaan Anggaran Pendapatan dan Belanja Negara dan Anggaran Pendapatan Dan Belanja Daerah Tahun Anggaran 2025 juga mempengaruhi dalam pelaksanaan pembangunan di Kabupaten Hulu Sungai utara. Akibat kebijakan efisiensi tersebut, akhirnya juga berpengaruh ke alokasi Dana Alokasi Khusus (DAK) Fisik, dimana untuk dana DAK tersebut sepenuhnya di hilangkan.

Dengan dibawah kepemimpinan baru yaitu H. Sahrujani sebagai Bupati dan Hero Setiawan sebagai Wakil Bupati, yang mengusung Visi HSU Bangkit sebagai Pusat Agrominapolitan Penopang Logistik




Kalimantan Selatan, dimana lebih berfokus kepada peningkatan di sektor pertanian. Selain sektor pertanian, fokus kebijakan kepala daerah juga di sektor kesehatan, dimana pada tahun 2025 sampai 2028, Kabupaten Hulu Sungai Utara berkomitmen melanjutkan pembangunan RSUD Pambalah Batung dengan pengerjaan Tahun Jamak.

Kebijakan pembangunan yang akan dilaksanakan oleh Bupati dan Wakil Bupati setidaknya didukung dengan prospek disektor perekonomian yaitu Nilai PDRB Kabupaten HSU atas dasar harga berlaku selama 5 (lima) tahun terakhir menunjukkan perkembangan yang positif. Nilai PDRB ADHB tahun 2020 yaitu sebesar 4.968,81 miliar dan terus mengalami peningkatan hingga tahun 2024 menjadi Rp. 6.612,42 miliar. Naiknya nilai PDRB ini dipengaruhi oleh adanya inflasi.

Tahun 2024 struktur perekonomian HSU didominasi oleh 5 (lima) kategori lapangan usaha, diantaranya: Perdagangan Besar dan Eceran, Reparasi Mobil, dan Sepeda Motor; Pertanian, Kehutanan, dan Perikanan; Administrasi Pemerintahan, Pertahanan dan Jaminan Sosial Wajib; Konstruksi dan Jasa Pendidikan. Peranan terbesar dalam pembentukan PDRB HSU pada tahun 2024 dihasilkan oleh lapangan usaha Perdagangan Besar dan Eceran, Reparasi Mobil, dan Sepeda Motor sebesar 16,46 persen. Selanjutnya lapangan usaha Pertanian, Kehutanan, dan Perikanan, yaitu mencapai 15,84 persen, disusul oleh lapangan usaha Administrasi Pemerintahan, Pertahanan dan Jaminan Sosial Wajib sebesar 11,80 persen. Berikutnya lapangan usaha Konstruksi sebesar 10,15 persen dan lapangan usaha Jasa Pendidikan sebesar 9,38 persen.

### **3.2. Arah Kebijakan Keuangan**

Kebijakan Keuangan Daerah pada Perubahan RKPD Tahun 2025 diarahkan untuk mendukung Visi, Misi “HSU Bangkit” dan 21 Program Unggulan serta program Asta Cita pemerintah pusat. Kebijakan



keuangan yang mendukung belanja wajib yang berkaitan dengan peningkatan pelayanan dasar khususnya untuk mendukung pemenuhan Standar Pelayanan Minimal (SPM). Kebijakan keuangan daerah pada perubahan RKPD tahun 2025 juga dilaksanakan untuk mendukung prioritas pembangunan tahun 2025 yaitu:

1. Penguatan sektor Pertanian, Peternakan, Perikanan, UMKM, Pariwisata dan Perdagangan.
2. Peningkatan kualitas sumberdaya manusia.
3. Peningkatan infrastruktur dasar, sarana prasarana Pendidikan, Kesehatan dan konektivitas wilayah.
4. Peningkatan tata Kelola pemerintahan dan pelayanan publik yang inovatif.
5. Peningkatan pelayanan bencana, mitigasi bencana, Kualitas Lingkungan Hidup dan konsistensi tata ruang
6. Penurunan angka kemiskinan dan prevalensi stunting

### **3.2.1. Kebijakan Pendapatan Daerah**

Pendapatan daerah adalah semua hak daerah yang diakui sebagai penambah nilai kekayaan bersih dalam periode tahun anggaran berkenaan. Pendapatan daerah dirinci menurut urusan pemerintahan daerah, organisasi, akun, kelompok, jenis, objek dan rincian objek serta sub rincian objek pendapatan daerah. Pada pendapatan daerah Kabupaten Hulu Sungai Utara terdapat penyesuaian anggaran pada Perubahan atas APBD 2025, sebagaimana tergambar pada tabel di bawah ini.




**Tabel 3.9**

**Pendapatan Daerah dan Perubahan Pendapatan Daerah Kabupaten Hulu Sungai Utara Tahun 2025**

Kode	Uraian	APBD Murni	Proyeksi Perubahan APBD	Bertambah/(Berkurang)
<b>4</b>				
<b>4:00</b>	PENDAPATAN DAERAH			
<b>4:01</b>	<b>Pendapatan Asli Daerah</b>	<b>184.427.191.653,00</b>	<b>154.667.191.652,00</b>	<b>-29.760.000.000,00</b>
<b>4:01:01</b>	Pajak daerah	42.391.152.822,00	42.391.152.822,00	0.00
<b>4:01:02</b>	Retribusi daerah	7.513.211.682,00	12.626.799.307,00	5.113.587.625,00
<b>4:01:03</b>	Hasil pengelolaan keuangan daerah yang dipisahkan	12.000.000.000,00	12.000.000.000,00	0.00
<b>4:01:04</b>	Lain-lain PAD yang sah	122.522.827.149,00	87.649.239.523,00	-34.873.587.626,00
<b>4:02</b>	<b>Pendapatan Transfer</b>	<b>1.263.752.393.000,00</b>	<b>1.375.873.287.710,00</b>	<b>112.120.894.710,00</b>
<b>4:02:01</b>	Transfer Pemerintah Pusat	1.152.517.393.000,00	1.264.638.287.710,00	112.120.894.710,00
<b>4:02:02</b>	Transfer Antar Daerah	111.235.000.000,00	111.235.000.000,00	0.00
<b>4:03</b>	<b>Lain-Lain Pendapatan Daerah yang Sah</b>	<b>0.00</b>	<b>18.616.150.261,00</b>	<b>18,616,150,261.00</b>
<b>4:03:03</b>	Lain-lain Pendapatan sesuai dengan Ketentuan Perundang- undangan	0.00	18.616.150.261,00	18,616,150,261.00
<b>JUMLAH PENDAPATAN DAERAH</b>		<b>1.448.179.584.653,00</b>	<b>1.594.156.629.623,00</b>	<b>100.977.044.970,00</b>

Sumber: BPKAD Hulu Sungai Utara Tahun 2025





Berdasarkan pada tabel perubahan pendapatan di atas jenis pendapatan yang mengalami peningkatan adalah pendapatan transfer. Pendapatan transfer tersebut mengalami kenaikan pada pendapatan transfer yaitu dari transfer Pemerintah Pusat berupa Transfer Treasury Deposit Facility (TDF) yang merupakan penyaluran dana transfer ke daerah secara non tunai, di mana dana tersebut disimpan di Bank Indonesia (BI) sebagai bagian dari pengelolaan kas negara.

Selain Transfer Pemerintah Pusat, ada jua perubahan pendapatan di lain-lain pendapatan yang sesuai dengan ketentuan perundang-undangan yaitu berupa Transfer bagi hasil dari PT. Arutmin Indonesia dan pengembalian Hibah dari KPU.



### 3.2.2. Arah Kebijakan Belanja Daerah

**Tabel 3.10**  
**Belanja Daerah**

<b>5</b>	<b>BELANJA DAERAH</b>	<b>APBD Murni</b>	<b>Proyeksi Perubahan APBD</b>	<b>Bertambah/ Berkurang</b>
<b>5:01</b>	<b>Belanja Operasi</b>	<b>1.147.821.641.046,00</b>	<b>1.262.242.956.799,92</b>	<b>114.421.315.753,92</b>
<b>5:01:01</b>	Belanja Pegawai	682.009.310.658,00	682.295.092.479,99	8.285.781.821,99
<b>5:01:02</b>	Belanja Barang dan Jasa	431.551.365.866,00	522.559.964.507,93	91.008.598.641,93
<b>5:01:05</b>	Belanja Hibah	26.049.664.522,00	39.446.099.812,00	13.396.435.290,00
<b>5:01:06</b>	Belanja Bantuan Sosial	8.211.300.000,00	9.941.800.000,00	1.730.500.000,00
<b>5:02</b>	<b>Belanja Modal</b>	<b>276.816.190.541,00</b>	<b>446.757.898.861,00</b>	<b>169.941.708.320,00</b>
<b>5:02:02</b>	Belanja Modal Peralatan dan Mesin	18.277.026.003,00	111.737.375.943,00	93.460.349.940,00
<b>5:02:03</b>	Belanja Modal Gedung dan Bangunan	173.507.032.428,00	162.621.077.155,00	-10.885.955.273,00
<b>5:02:04</b>	Belanja Modal Jalan, Jaringan, dan Irigasi	84.816.632.110,00	168.164.200.383,00	83.347.568.273,00
<b>5:02:05</b>	Belanja Modal Aset Tetap Lainnya	45.500.000,00	1.965.245.380,00	1.919.745.380,00
<b>5:02:06</b>	Belanja Modal Aset Lainnya	170.000.000,00	2.270.000.000,00	2.100.000.000,00
<b>5:03</b>	<b>Belanja Tidak Terduga</b>	<b>10.000.000.000,00</b>	<b>13.500.000.000,00</b>	<b>3.500.000.000,00</b>
<b>5:04</b>	<b>Belanja Transfer</b>	<b>252.382.531.000,00</b>	<b>263.445.659.792,00</b>	<b>11.063.128.792,00</b>
<b>5:04:01</b>	Belanja Bagi Hasil	5.273.000.000,00	5,273,000,000.00	0.00
<b>5:04:02</b>	Belanja Bantuan Keuangan	247.109.531.000,00	258.172.659.792,00	11.063.128.792,00
	<b>JUMLAH BELANJA DAERAH</b>	<b>1.687.020.362.587,00</b>	<b>1.985.946.515.452,92</b>	<b>298.926.152.865,92</b>
	<b>TOTAL SURPLUS/(DEFISIT)</b>	<b>-238.840.777.934,00</b>	<b>-436.789.885.829,92</b>	<b>-197.949.107.895,92</b>

Sumber: BPKAD Hulu Sungai Utara Tahun 2025

### 3.2.3. Arah Kebijakan Pembiayaan Daerah

**Tabel 3.11**  
**Perubahan Pembiayaan Daerah**

<b>6</b>	<b>PEMBIAYAAN DAERAH</b>	<b>APBD Murni</b>	<b>Proyeksi Perubahan APBD</b>	<b>Bertambah/ Berkurang</b>
<b>6:01</b>	<b>PENERIMAAN PEMBIAYAAN</b>	<b>238.840.777.934,00</b>	<b>436.789.885.829,92</b>	<b>197.949.107,895,92</b>
<b>6:01:01</b>	Sisa Lebih Perhitungan Anggaran (SiLPA) Tahun Anggaran sebelumnya	238.840.777.934,00	436.789.885.829,92	197,949,107,895,92
<b>6:02</b>	<b>PENGELUARAN PEMBIAYAAN</b>	<b>0,00</b>	<b>0,00</b>	<b>0,00</b>
<b>6:02:01</b>	Pembentukan Dana Cadangan	0,00	0,00	0,00
	<b>PEMBIAYAAN NETTO</b>	<b>238.840.777.934,00</b>	<b>436.789.885.829,92</b>	<b>197.949.107.895,92</b>
	<b>Sisa Lebih Pembiayaan Anggaran Daerah Tahun Berkenaan (SILPA)</b>		<b>0.00</b>	

Sumber: BPKAD Hulu Sungai Utara Tahun 2025



## BAB IV

### SASARAN PRIORITAS PEMBANGUNAN DAERAH TAHUN 2025

#### 4.1. Tujuan dan Sasaran Pembangunan

Tujuan dan sasaran pembangunan Kabupaten Hulu Sungai Utara periode 2023-2026 dijabarkan ke dalam rencana pembangunan tahunan daerah atau Rencana Kerja Pemerintah Daerah (RKPD). Penyusunan RKPD Kabupaten Hulu Sungai Utara Tahun 2024 merupakan upaya menjaga kesinambungan pembangunan daerah yang terintegrasi, sinkron dan sinergis dengan pembangunan provinsi dan nasional serta dinamikanya. Penyusunan RKPD Hulu Sungai Utara Tahun 2025 dilakukan dengan melalui proses penelaahan terhadap RPD Kab. HSU Tahun 2023-2026.

##### 4.1.1. Tujuan dan Sasaran Pembangunan RPD 2023 - 2026

**Tabel 4.1**

Tujuan, Sasaran, Strategi dan Arah Kebijakan Kab. Hulu Sungai  
Utara Tahun 2023 – 2026

ISU STRATEGIS	TUJUAN	SASARAN	STRATEGI (Masalah)	ARAH KEBIJAKAN (Akar Masalah)
<b>1. Belum Optimalnya Tata Kelola Pemerintahan yang efektif dan efisien</b>	1. Terwujudnya penyelenggaraan Pemerintahan yang Baik	1. Meningkatnya akuntabilitas dan kinerja Pemerintah Daerah	1. Peningkatan Kualitas Perencanaan, Pengendalian dan Evaluasi Pembangunan Daerah	1. Peningkatan Sinergitas Perencanaan di Tingkat Daerah dengan Perangkat Daerah
				2. Pengembangan Instrumen Pengendalian dan Evaluasi Perencanaan

			2. Peningkatan Kualitas Penelitian dan Pengembangan Daerah	3. Peningkatan Kualitas Perencanaan dan Kebijakan Daerah
			3. Peningkatan Kualitas Pengelolaan Keuangan Daerah	4. Optimalisasi Potensi Daerah untuk Peningkatan PAD
				5. Peningkatan Efektifitas Penatausahaan Keuangan dan Aset Daerah
				6. Penguatan kualitas sistem pengawasan daerah
			4. Peningkatan Kualitas Pelayanan Kearsipan	7. Pengelolaan, Perlindungan, dan Penyelamatan Arsip
				8. Peningkatan sistem pengelolaan kearsipan daerah
		2. Terwujudnya Pemerintahan yang bebas KKN	5. Peningkatan Kapasitas Aparatur Pemerintah	9. Peningkatan Kompetensi Aparatur
				10. Peningkatan Pencapaian SPM dan SOP
			6. Peningkatan Kualitas dan Pelayanan Data dan Informasi Kependudukan	11. Peningkatan Kualitas Pelayanan Administrasi Kependudukan dan Pencatatan Sipil
	2. Meningkatkan Pelayanan Informasi dan Komunikasi	3. Meningkatnya jaringan interkoneksi daerah	7. Optimalisasi jangkauan jaringan internet	12. Penyediaan internet Broadband cepat dan terjangkau



	Publik			
		4. Terlaksananya Sistem Pemerintahan berbasis Elektronik	8. Optimalisasi jaringan intranet	13. Integrasi jaringan antar instansi
	3. Meningkatkan Kemampuan Keuangan Daerah	5. Meningkatnya Kemampuan Keuangan Daerah	9. Peningkatan Kualitas Pendapatan Daerah	14. Optimalisasi Potensi Daerah untuk Peningkatan PAD
<b>2. Belum Optimalnya Peningkatan Kualitas SDM</b>	4. Meningkatkan sumber daya manusia yang berkualitas dan berdaya saing	6. Meningkatnya akses dan kualitas pendidikan	10. Peningkatan Kualitas dan Akses Layanan Pendidikan	15. Meningkatkan Aksesibilitas pada semua jenis dan jenjang Pendidikan
				16. Pengembangan Manajemen Sekolah
				17. Peningkatan Kompetensi Guru
				18. Pemenuhan Standar Minimum Pendidikan (SPM)
			11. Peningkatan Budaya Baca dan Literasi	19. Peningkatan Koleksi Buku dan Fasilitas Perpustakaan
				20. Peningkatan Peran Pelayanan Perpustakaan dan Peningkatan Pengetahuan, Keterampilan dan Pengembangan Karakter



			12. Peningkatan Pengelolaan Kekayaan Budaya	21. Pelestarian Cagar Budaya dan Nilai warisan Tradisi
				22. Pengembangan Kreativitas Kesenian
		7. Meningkatnya derajat kesehatan masyarakat	13. Peningkatan Promosi Kesehatan	23. Pemberdayaan Masyarakat dalam Mendorong Pembudayaan Pola Hidup Bersih dan Sehat
			14. Peningkatan Kualitas Layanan Kesehatan	24. Peningkatan Ketersediaan Obat dan Perbekalan Kesehatan
				25. Peningkatan Upaya Pencegahan dan Penanganan Penyakit Menular dan Penyakit Tidak Menular
				26. Peningkatan Sarana dan Prasarana Kesehatan
				27. Peningkatan Kualitas Kesehatan Ibu, Anak dan Remaja
				28. Peningkatan Kualitas Kesehatan Lansia
			15. Peningkatan Penanganan Gizi Buruk dan Stunting	29. Pemenuhan Kebutuhan Gizi Ibu Hamil
				30. Peningkatan Gizi Bayi dan Balita

		8. Meningkatnya kemandirian dan partisipasi masyarakat dalam pembangunan	16. Peningkatan Keberdayaan Masyarakat	31. Optimalisasi teknologi tepat guna (TTG)
				32. Optimalisasi potensi dan aset desa
				33. Optimalisasi kawasan perdesaan
		9. Meningkatnya Kesetaraan Gender, Pemberdayaan Perempuan dan Perlindungan Anak	17. Peningkatan Perlindungan terhadap Perempuan dan Anak	34. Pengembangan Kebijakan Gender
				35. Pemenuhan Hak-hak Anak
			18. Peningkatan Partisipasi Perempuan dalam Pembangunan	36. Peningkatan Akses Perempuan dalam Pemerintahan, ekonomi dan Politik
			19. Peningkatan Pemahaman Terhadap Risiko Perkawinan Anak	37. Pengembangan Strategi Komunikasi Risiko Perkawinan Anak
				38. Pendampingan Terhadap Keluarga yang potensial melakukan Perkawinan Anak
		10. Meningkatnya Pengendalian Penduduk	20. Peningkatan Penyelenggaraan Keluarga Berencana	39. Peningkatan Partisipasi KB Aktif
				40. Pendataan dan Fasilitasi Pasangan Usia Subur yang ingin



				ber KB
				41. Peningkatan Ketahanan Keluarga
		11. Meningkatkan kontribusi Pemuda dalam Pembangunan	21. Peningkatan Prestasi Olahraga	42. Pemerataan Fasilitas dan Kualitas Olahraga
				43. Pembinaan Klub Olahraga
				44. Perbaikan Manajemen Pembibitan Atlet
			22. Pengembangan Organisasi Kepemudaan	45. Optimalisasi Pembinaan Organisasi Kepemudaan
			23. Peningkatan Peran Pemuda dalam Pembangunan	46. Peningkatan Kualitas dan Kreativitas Pemuda
	5. Meningkatkan keharmonisan kehidupan sosial, agama di masyarakat	12. Terwujudnya tata kehidupan sosial, agama yang harmonis	24. Peningkatan ketahanan social	47. Peningkatan wawasan kebangsaan dan rasa nasionalis di masyarakat
			25. Peningkatan pemahaman dan pengamalan keagamaan	48. Peningkatan kerukunan umat beragama
			26. Peningkatan keamanan ketertiban umum	49. Peningkatan peran serta masyarakat dalam ketentraman, ketertiban umum dan pencegahan perkembangan kriminalitas

				50. Pengembangan sikap dan perilaku masyarakat akan kesadaran dan kepatuhan hukum
<b>3. Belum Optimalnya Pertumbuhan Ekonomi Berkualitas</b>	6. Meningkatkan perekonomian daerah	13. Meningkatkan produksi pertanian, perdagangan, perindustrian, Ekonomi Kreatif dan jasa	27. Revitalisasi Pertanian, Peternakan dan Perikanan	51. Peningkatan produksi dan produktifitas Pertanian, Peternakan dan Perikanan
				52. Peningkatan daya saing dan nilai tambah produk Pertanian, Peternakan dan Perikanan
			28. Efektifitas manajemen pengelolaan pasar	53. Penataan Pasar
			29. Pemberdayaan Industri Kecil Menengah (IKM), Usaha Mikro Kecil Menengah (UMKM) dan Koperasi	54. Peningkatan kapasitas SDM dan Nilai Tambah Produk
			30. Peningkatan Pelayanan sektor jasa	55. Peningkatan manajemen sektor jasa
		14. Meningkatkan ketahanan pangan daerah	31. Meningkatkan ketersediaan energi dan protein pangan masyarakat	56. Penguatan Ketahanan Pangan daerah
		15. Meningkatkan sektor pariwisata	32. Pengembangan pariwisata lokal	57. Peningkatan infrastruktur dan promosi pariwisata lokal

		16. Menciptakan tenaga kerja produktif yang siap dan mampu diserap lapangan kerja	33. Penciptaan dan peningkatan kesempatan kerja dan peluang kerja	58. Peningkatan investasi daerah
				59. Peningkatan kemandirian berusaha/ entrepreneurship
	7. Menurunnya jumlah penduduk miskin	17. Penurunan Kemiskinan	34. Pemberdayaan Penyandang Masalah Kesejahteraan Sosial	60. Peningkatan Pembinaan PMKS melalui Pemberdayaan dan Peran aktif masyarakat
			35. Optimalisasi program penanggulangan kemiskinan	61. Peningkatan Kualitas penyelenggaraan pelayanan jaminan kesehatan bagi masyarakat miskin
				62. Penyediaan fasilitas beasiswa bagi siswa dari keluarga tidak mampu
				63. Pemberdayaan ekonomi masyarakat miskin
				64. Meningkatkan Rehabilitasi rumah tidak layak huni
<b>4. Belum optimalnya Infrastruktur Dasar dan Pelayanan Umum</b>	8. Meningkatkan pemenuhan pelayanan infrastruktur dasar	18. Meningkatkan akses pelayanan infrastruktur dasar	36. Meningkatkan cakupan layanan air bersih layak dan aman	65. Meningkatkan kualitas dan kapasitas sarana dan prasarana sistem penyediaan air bersih layak dan aman

				66. Perluasan dan pemeliharaan jaringan perpipaan kabupaten
			37. Meningkatkan cakupan sanitasi layak dan aman	67. Pengelolaan dan pengembangan sistem air limbah domestik
			38. Meningkatkan layanan persampahan	68. Mengoptimalkan Pengelolaan persampahan dengan prinsip keberlanjutan
			39. Meningkatkan jalan dalam kondisi baik	69. Meningkatkan kualitas dan pemeliharaan jalan dan jembatan
			40. Meningkatkan akses pelayanan transportasi darat dan sungai	70. Pemasangan dan Pemeliharaan marka jalan
				71. Pemeliharaan alur sungai dan rambu sungai
			41. Pencegahan dan Penurunan tingkat kekumuhan di Permukiman	72. Meningkatkan kuantitas dan kualitas lingkungan permukiman dan perumahan
			42. Pengurangan rumah tidak layak huni	73. Meningkatkan kualitas rumah layak huni
<b>5. Belum Optimalnya Kualitas Lingkungan Hidup dan Mitigasi kebencanaan</b>	9. Meningkatkan kualitas lingkungan hidup	19. Meningkatkan kualitas lingkungan hidup	43. Peningkatan Kualitas air	74. Mendorong partisipasi masyarakat dalam mengurangi aktifitas yang berpotensi pencemaran sungai, air tanah dan rawa


			44. Peningkatan Kualitas udara	75. Mendorong partisipasi masyarakat dalam mengurangi aktifitas yang berpotensi pencemaran udara
		20.Meningkatnya Kesesuaian peruntukan lahan	45.Peningkatan Kesesuaian Tata Ruang	76. Pengendalian Pemanfaatan peruntukan lahan yang sesuai RTRW
	10.Meningkatnya Kapasitas Penanggulangan Bencana	21.Meningkatnya Kapasitas Lembaga dan Masyarakat Penanggulangan Bencana	46. Mengoptimalkan Kajian Risiko Bencana Daerah	77. Meningkatkan Kualitas Dengan Review Dokumen Rencana Penanggulangan Bencana
			47. Pengurangan Risiko Bencana Berbasis Komunitas	78. Pembentukan Desa Tangguh Bencana

Sumber: Hasil Analisa

#### 4.1.2. Tujuan dan Sasaran Pembangunan RPJMD 2025 - 2029

Berdasarkan Surat Edaran Menteri Dalam Negeri Nomor 900.1.1/640/SJ tentang Penyesuaian Arah Kebijakan Pembangunan Daerah melalui Perubahan Rencana Kerja Pemerintah Daerah dan Perubahan Anggaran Pendapatan dan Belanja Daerah Tahun Anggaran 2025, dijelaskan bahwa untuk Perubahan Tahun Anggaran 2025 dipercepat dengan menggunakan hasil pengendalian dan evaluasi sampai dengan Triwulan I Tahun berjalan. Ada beberapa arahan terkait Perubahan Tahun 2025, yaitu:

1. Perubahan RKPD 2025 dan Renja PD tahun 2025 dilakukan dengan menyesuaikan arah kebijakan



pembangunan daerah dengan Visi, Misi “HSU Bangkit” dan 21 Program Unggulan serta program Asta Cita.

2. Perubahan arah kebijakan pembangunan daerah tersebut agar memastikan beberapa tema atau isu pembangunan yang menjadi prioritas nasional antara lain:
  - a. Penguatan sumber daya manusia, pendidikan dan kesehatan;
  - b. Program Makan Bergizi Gratis (MBG);
  - c. Pencegahan stunting dan kemiskinan ekstrim;
  - d. Pengendalian inflasi di daerah;
  - e. Peningkatan pertumbuhan perekonomian daerah;
  - f. Dukungan swasembada pangan; dan
  - g. Pengembangan industri kerajinan dan memfasilitasi dalam mempromosikan dan memasarkan hasil industri kerajinan Usaha Mikro, Kecil dan Menengah (UMKM)
  - h. Kepala Daerah menyampaikan Rancangan Peraturan Kepala Daerah (Ranperkada) tentang Perubahan RKPD Tahun 2025 kepada Gubernur sebagai wakil Pemerintah Pusat pada minggu kedua bulan Mei Tahun 2025.



**Tabel 4.2**

**Tujuan dan Sasaran RPJMD Kabupaten Hulu Sungai Utara Tahun 2025-2029**

No	Misi	Tujuan & Sasaran	Indikator	Satuan	Kondisi Awal		Target							
					Realisasi 2024	Target 2025	2026	2027	2028	2029	2030			
<b>Visi: HSU BANGKIT</b>														
<b>(Hulu Sungai Utara Berkeadilan, Unggul dan Kreatif) sebagai Pusat Agrominapolitan Penopang Logistik Kalimantan Selatan</b>														
<b>UNGGUL &amp; KREATIF</b>	1	Misi 1: Mengembangkan Perekonomian Daerah yang Berdaya Saing	1.1	<b>Meningkatkan perekonomian yang kuat dan stabil</b>		<b>Laju Pertumbuhan Ekonomi</b>	<b>Persen</b>	<b>4,43</b>	<b>4,52</b>	<b>4,61</b>	<b>4,70</b>	<b>4,80</b>	<b>4,89</b>	<b>4,99</b>
			1.1.1	Berkembangnya Agrominapolitan menuju Hilirisasi Sumbidaya Alam	1	PDRB Per Kapita	juta rupiah	26,06	28,42	37,83	47,25	56,66	66,07	73,59
					2	Kontribusi Sektor Industri terhadap PDRB	Persen	8,12	12,82	12,99	13,15	13,32	13,48	13,61
					3	Kontribusi Sektor Pertanian terhadap PDRB	Persen	15,84	15,85	15,86	15,86	15,87	15,88	15,89
			1.1.2	Meningkatnya investasi dan kewirausahaan	1	Kontribusi Pembentukan Modal Tetap Bruto terhadap PDRB	Persen	8,12	8,84	9,62	10,46	11,39	12,39	13,48
					2	Rasio Kewirausahaan	Rasio	2,49	4,72	4,84	4,96	5,07	5,19	5,29
			1.1.3	Berkembangnya perekonomian masyarakat serta berkurangnya kemiskinan dan ketimpangan pendapatan	1	Pengeluaran Per Kapita Disesuaikan	ribu rupiah	10.981	11.379	11.792	12.219	12.662	13.121	13.597
					2	Tingkat Kemiskinan	Persen	5,75	5,46	5,19	4,93	4,68	4,45	4,23
					3	Indeks Gini	Persen	0,266	0,260	0,255	0,250	0,245	0,240	0,235
					4	Indeks Desa	Indeks	Target akan ditentukan kemudian						



No	Misi	Tujuan & Sasaran		Indikator	Satuan	Kondisi Awal		Target					
						Realisasi 2024	Target 2025	2026	2027	2028	2029	2030	
UNGGUL & KREATIF	Misi 2: Mengembangkan Sumberdaya Manusia Unggul, Berakhlak dan Bebas Narkoba	<b>2.1</b>	<b>Meningkatnya kualitas hidup dan daya saing sumberdaya manusia</b>		<b>Indeks Pembangunan Manusia</b>	<b>Indeks</b>	<b>71,74</b>	<b>72,79-73,87</b>	<b>73,48</b>	<b>74,17</b>	<b>74,87</b>	<b>75,58</b>	<b>76,30</b>
		2.1.1	Meningkatnya kualitas pendidikan dan derajat kesehatan masyarakat	1	Rata-Rata Lama Sekolah	Tahun	7,78	9,6	9,74	9,87	10,005	10,14	10,24
				2	Harapan Lama Sekolah	Tahun	13,21	14,25	14,31	14,38	14,44	14,5	14,55
				3	Usia Harapan Hidup	Tahun	72,49	72,5	72,73	72,97	73,20	73,43	73,62
		2.1.2	Meningkatnya kesehatan mental dan spiritual masyarakat	1	Jumlah Konflik Bernuansa SARA	Kasus	0	0	0	0	0	0	0
				2	Prevalensi Penyalahgunaan Narkoba	Persen	Target akan ditentukan kemudian						
		2.1.3	Meningkatnya produktivitas tenaga kerja		Tingkat Pengangguran Terbuka	Persen	3,73	3,66	3,58	3,51	3,44	3,37	3,30
UNGGUL	Misi 3: Meningkatkan Ketersediaan Infrastruktur untuk Pengembangan Wilayah	3.1	Meningkatkan Kemajuan Daerah dengan Layanan Infrastruktur yang Berkualitas		<b>Indeks Daya Saing Daerah</b>	<b>Indeks</b>	<b>3,61</b>	<b>3,63</b>	<b>3,65</b>	<b>3,66</b>	<b>3,68</b>	<b>3,70</b>	<b>3,72</b>
		3.1.1	Meningkatnya pelayanan infrastruktur dasar		Indeks Infrastruktur	Indeks	0,748	0,748	0,748	0,749	0,749	0,749	0,750
		3.1.2	Meningkatnya konektivitas daerah		Rasio Konektivitas	Rasio	0,65	0,65	0,65	0,65	0,65	0,65	0,65





	No	Misi	Tujuan & Sasaran	Indikator	Satuan	Kondisi Awal		Target				
						Realisasi 2024	Target 2025	2026	2027	2028	2029	2030
<b>KREATIF</b>	4	Misi 4: Meningkatkan Kualitas Aparatur dan Pelayanan Publik	<b>4.1 Meningkatkan Penerapan Reformasi Birokrasi</b>	<b>Indeks Reformasi Birokrasi</b>	<b>Indeks</b>	70,29	70,34	70,40	70,45	70,50	70,56	70,61
			4.1.1 Meningkatkan kinerja pemerintah daerah dengan Aparatur yang profesional	1 Nilai SAKIP Daerah	Nilai	belum rilis	65,04 (B)	65,69 (B)	66,35 (B)	67,01 (B)	67,69 (B)	68,36 (B)
				2 Opini BPK	Opini	belum rilis	WTP	WTP	WTP	WTP	WTP	WTP
				3 Indeks Profesionalitas Aparatur	Indeks	60,82	60,95	61,08	61,21	61,35	61,48	61,61
			4.1.2 Terwujudnya tata kelola pemerintahan berbasis digital dan dan pelayanan publik yang prima	1 Indeks Pelayanan Publik	Indeks	3,69	3,78	3,86	3,95	4,02	4,11	4,20
				2 Indeks Sistem Pemerintahan Berbasis Elektronik (SPBE)	Indeks	2,51	2,6	2,7	2,8	2,9	3	3,08
<b>BERKADILAN</b>	5	Misi 5: Meningkatkan Kualitas Lingkungan Hidup dan Pengelolaan Risiko Bencana	<b>5.1 Meningkatkan Pembangunan Rendah Karbon dan Resiliensi Daerah</b>	<b>Persentase Penurunan Intensitas Emisi Gas Rumah Kaca</b>	<b>Persen</b>		<b>-77,01</b>	<b>-77,50</b>	<b>-78,56</b>	<b>-80,91</b>	<b>-82,03</b>	<b>-83,03</b>
			5.1.1 Terkendalinya Kualitas Lingkungan Hidup dan Penurunan Emisi Gas Rumah Kaca	1 Indeks Kualitas Lingkungan Hidup	Indeks	65,33	69,16	69,47	69,78	70,10	70,41	70,73
				2 Persentase Penurunan Emisi Gas Rumah Kaca: - Kumulatif	Ton CO2eq		1735133,99	1918597,96	2102061,93	2285525,90	2468989,87	2615761,04





No	Misi	Tujuan & Sasaran		Indikator	Satuan	Kondisi Awal		Target				
						Realisasi 2024	Target 2025	2026	2027	2028	2029	2030
				- Tahunan	Ton CO2eq		384345,88	380830,07	377314,27	373798,46	370282,65	367470,01
		5.1.2	Meningkatnya ketahanan daerah terhadap bencana	Indeks Risiko Bencana	Indeks	127,77	127,27	126,77	126,27	125,77	125,27	124,77

Sumber: hasil analisis, 2025





## **4.2. Prioritas dan Sasaran Pembangunan**

Penetapan prioritas dan sasaran pembangunan daerah seyogyanya disusun dengan melihat prioritas dan sasaran nasional serta prioritas dan sasaran pemerintah provinsi, agar terjadi keterpaduan antar dokumen perencanaan, sehingga akan menghasilkan *output* dan *outcome* yang saling bersinergi antar masing-masing tingkatan pemerintahan. Selanjutnya diharapkan dapat mendorong dan meningkatkan rasa tanggung jawab untuk pencapaian kinerja program oleh Perangkat Daerah. Selain itu prioritas dan sasaran pembangunan juga disusun berdasarkan permasalahan dan isu strategis yang sedang berkembang.

Penyusunan RKPD Kabupaten Hulu Sungai Utara berpedoman RKP dan RKPD Provinsi Kalimantan Selatan Tahun 2025, melalui penyelarasan tema, arah kebijakan dan prioritas Pembangunan nasional, provinsi dengan prioritas Pembangunan Kabupaten Hulu Sungai Utara.

### **4.2.1. Isu-Isu Strategis**

Perencanaan disusun dengan memperhatikan dokumen-dokumen perencanaan lainnya dengan tujuan untuk menjaga konsistensi, kesinambungan, dan keselarasan antar dokumen perencanaan. Namun, selain itu penyusunan RKPD Tahun 2025 juga memperhatikan kondisi objektif dan fakta yang ada baik yang bersifat local maupun pada skala yang lebih makro. Keadaan actual dan perubahan-perubahannya ini berpotensi membawa pengaruh terhadap proses pembangunan di Kab. Hulu Sungai Utara. Hal ini kemudian dijabarkan

menjadi isu-isu strategis pembangunan.

Isu strategis pembangunan di Provinsi Kalimantan Selatan yang dijabarkan dalam RKPD Prov. Kalsel Tahun 2025 adalah sebagai berikut :

**Tabel 4.3.**


Isu Strategis Pembangunan Provinsi Kalsel 2025

No	Isu Strategis RKPD 2025	Fokus
1	Daya Saing Sumber Daya Manusia (SDM) yang Masih Rendah	<ol style="list-style-type: none"><li>1. Belum optimalnya kualitas pendidikan</li><li>2. Belum optimalnya kualitas kesehatan</li><li>3. Belum optimalnya keterampilan dan kompetensi Tenaga Kerja.</li><li>4. Masih adanya pemerlu pelayanan kesejahteraan sosial</li><li>5. Masih belum optimalnya peran pemuda dalam pembangunan</li></ol>
2	Fondasi Perekonomian Berbasis Sumber Daya Alam Terbarukan yang Masih Belum Kuat	<ol style="list-style-type: none"><li>1. Masih rendahnya produktivitas daerah, sebagai akibat dari belum optimalnya hilirisasi</li><li>2. Konsumsi masyarakat masih fokus pada kebutuhan dasar</li><li>3. Konsumsi terhadap substitusi impor untuk bahan baku dan bahan penolong masih tinggi</li><li>4. Sistem distribusi yang belum menghadirkan efisiensi daerah sebagai akibat dari skala produksi yang belum mencapai skala ekonomi kawasan</li></ol>

3	Pembangunan Infrastruktur Perekonomian Berbasis Kewilayahan Berkelanjutan yang Belum Merata	<ol style="list-style-type: none"> <li>1. Belum optimalnya penyediaan infrastruktur perekonomian dan integrasinya terhadap pusat-pusat pertumbuhan ekonomi</li> <li>2. Keterkaitan antar moda masih belum optimal</li> </ol>
4	Belum Optimalnya Pemenuhan Infrastruktur Dasar	<ol style="list-style-type: none"> <li>1. Pemenuhan akses infrastruktur dasar yang belum merata</li> </ol>
5	Belum Optimalnya Pengelolaan Lingkungan Hidup Berketahanan Iklim dan Ketahanan Bencana	<ol style="list-style-type: none"> <li>1. Penurunan Indeks Kualitas Air</li> <li>2. Peningkatan luas lahan kritis pada kawasan hutan maupun di luar kawasan hutan;</li> <li>3. Masih terjadinya banjir serta kebakaran hutan dan lahan di berbagai wilayah Kalimantan Selatan</li> <li>4. Indeks risiko bencana Indonesia (IRBI) di Kalimantan Selatan cenderung masih tinggi</li> <li>5. Konsep mitigasi bencana yang belum optimal</li> <li>6. Peningkatan pelayanan SPM Bencana secara lintas sektor</li> </ol>
6	Peningkatan Tata Kelola Pemerintahan	<ol style="list-style-type: none"> <li>1. Indeks Profesionalitas ASN Provinsi Kalimantan Selatan masih rendah</li> <li>2. Masih belum optimalnya pelayanan masyarakat berbasis elektronik.</li> <li>3. Masih tingginya persepsi masyarakat terhadap korupsi</li> <li>4. masih belum optimalnya profesionalime ASN</li> <li>5. Masih belum optimalnya penerapan informasi publik (SAKIP)</li> </ol>

Adapun isu strategis Kab. Hulu Sungai Utara yang berhasil diidentifikasi berdasarkan permasalahan pembangunan, fakta-fakta yang berkembang di lapangan serta hasil evaluasi pelaksanaan RKPD tahun sebelumnya adalah sebagai berikut :

1. Peningkatan Tata Kelola Pemerintahan
2. Peningkatan Daya Saing Sumber Daya Manusia
3. Penurunan Angka Kemiskinan dan Prevalensi Stunting
4. Mitigasi Bencana dan Penanganan Pasca Bencana
5. Peningkatan Penyediaan Infrastruktur Dasar, Infrastruktur Kewilayahan dan Infrastruktur Kesehatan

- 
6. Peningkatan Perekonomian Berbasis Pertanian, Peternakan, Perikanan dan UMKM.


#### **4.2.2. Prioritas Pembangunan Nasional 2025**

Pemerintah Kabupaten Hulu Sungai Utara selain berkomitmen dalam memenuhi target pencapaian kinerja pemerintahan daerah, juga turut berupaya dalam mendukung program prioritas nasional guna mewujudkan perencanaan pembangunan yang selaras dan konsisten antara kebijakan pemerintah pusat dengan pemerintah kabupaten sehingga dapat dicapai penyelesaian target-target pembangunan nasional dan kabupaten.

Tahun 2025 merupakan tahun pertama transisi pelaksanaan RPJPN Tahun 2025 – 2045 dan RPJMN Tahun 2025 – 2029. Pada rancangan RPJMN Tahun 2025 – 2029, arah kebijakan difokuskan pada Perkuatan Fondasi Transformasi yang kemudian dituangkan setiap tahunnya ke dalam Rencana Kerja Pemerintah (RKP). RKP Tahun 2025 sebagai tahap awal pelaksanaan RPJMN Tahun 2025 – 2029 memiliki kedudukan strategis sebagai fondasi awal perwujudan fondasi transformasi, yang meliputi transformasi sosial, transformasi ekonomi, transformasi tata kelola, supremasi hukum, stabilitas dan kepemimpinan Indonesia, serta ketahanan sosial budaya dan ekologi.


Rencana Kerja Pemerintah Tahun 2025 mengusung tema **“Akselerasi Pertumbuhan Ekonomi yang Inklusif dan Berkelanjutan”** difokuskan pada perkuatan fondasi transformasi dalam perkuatan beberapa komponen, yaitu:

1. Infrastruktur berkualitas yang berfokus pada infrastruktur untuk peningkatan produktivitas

- 
2. Sumber daya manusia berkualitas, yang berdaya saing dan produktif
  3. Ekonomi inklusif dan berkelanjutan, melalui peningkatan pertumbuhan ekonomi yang menciptakan lapangan kerja berkualitas, menurunkan ketimpangan, dan penciptaan produk ramah lingkungan.

Kebijakan dan strategi pembangunan nasional pada RKP Tahun 2025 diterjemahkan ke dalam lima agenda pembangunan, yaitu


1. Transformasi Sosial, dengan arah kebijakan :
  - a. Meningkatkan akses kesehatan untuk semua;
  - b. Meningkatkan akses pendidikan berkualitas yang merata;
  - c. Perlindungan sosial yang adaptif yang berfokus pada peletakan fondasi awal reformasi perlindungan sosial menjadi lebih adaptif dan inklusif sehingga dapat memberikan perlindungan kepada seluruh penduduk sesuai kondisi kerentanan, serta mendorong penduduk miskin dan rentan untuk mencapai kesejahteraan yang berkesinambungan;
2. Transformasi Ekonomi, dengan arah kebijakan :
  - a. Iptek, Inovasi, dan Produktivitas Ekonomi
  - b. Penerapan Ekonomi Hijau
  - c. Percepatan transformasi digital
  - d. Integrasi Ekonomi Domestik dan Global
  - e. Mewujudkan perkotaan dan perdesaan sebagai pusat pertumbuhan ekonomi;
3. Transformasi Tata Kelola, dengan arah kebijakan :
  - a. Penguatan Tata Kelola Regulasi dan Pembentukan Lembaga Tunggal Pengelola Regulasi;
  - b. Transformasi dan Digitalisasi Pelayanan Publik

- 
- c. Penataan Proses Bisnis dan Kelembagaan Pembangunan
  - d. Transformasi Manajemen ASN
  - e. Transformasi Kesejahteraan, Sistem Penggajian Tunggal dan Pensiunan ASN
  - f. Sistem Anti Korupsi dan Akuntabilitas Pembangunan
  - g. Penguatan Integritas Partai Politik
4. Supremasi Hukum, Stabilitas, dan Kepemimpinan Indonesia, dengan arah kebijakan :
- a. Hukum Berkeadilan, Keamanan Nasional Tangguh, dan Demokrasi Substansial
  - b. Stabilitas Ekonomi Makro diarahkan untuk menjadi pemampu (enabler) dalam rangka mendorong akselerasi pertumbuhan ekonomi yang inklusif dan berkualitas melalui bauran kebijakan fiskal, moneter, makroprudensial, sistem pembayaran, dan sektor keuangan.
  - c. Ketangguhan Diplomasi dan Pertahanan Berdaya Gantar Kawasan
5. Ketahanan Sosial Budaya dan Ekologi, dengan arah kebijakan :
- a. Beragama Maslahat dan Berkebudayaan Maju;
  - b. Keluarga Berkualitas, Kesetaraan Gender, dan Masyarakat Inklusif;
  - c. Lingkungan Hidup Berkualitas
  - d. Berketahanan Energi, Air, dan Kemandirian Pangan.

Selanjutnya ada delapan Prioritas Nasional yang tertuang pada RKP tahun 2025 yaitu :

- 1. Memperkokoh Ideologi Pancasila, Demokrasi, dan Hak Asasi Manusia ;



- 
2. Memantapkan Sistem Pertahanan Keamanan Negara dan Mendorong Kemandirian Bangsa melalui Swasembada Pangan, Energi, Air, Ekonomi Syariah, Ekonomi Digital, Ekonomi Hijau, dan Ekonomi Biru;
  3. Melanjutkan Pengembangan Infrastruktur dan Meningkatkan Lapangan Kerja yang Berkualitas, Mendorong Kewirausahaan, Mengembangkan Industri Kreatif serta Mengembangkan Agromaritim Industri di Sentra Produksi Melalui Peran Aktif Koperasi;
  4. Memperkuat Pembangunan Sumber Daya Manusia (SDM), Sains, Teknologi, Pendidikan, Kesehatan, Prestasi Olahraga, Kesetaraan Gender, serta Penguatan Peran Perempuan, Pemuda, dan Penyandang Disabilitas;
  5. Melanjutkan Hilirisasi dan Mengembangkan Industri Berbasis Sumber Daya Alam untuk Meningkatkan Nilai Tambah di Dalam Negeri;
  6. Membangun dari Desa dan dari Bawah untuk Pertumbuhan Ekonomi, Pemerataan Ekonomi, dan Pemberantasan Kemiskinan;
  7. Memperkuat Reformasi Politik, Hukum, dan Birokrasi, serta Memperkuat Pencegahan dan Pemberantasan Korupsi, Narkoba, Judi, dan Penyelundupan;
  8. Memperkuat Penyelarasan Kehidupan yang Harmonis dengan Lingkungan, Alam dan Budaya, serta Peningkatan Toleransi Antarumat Beragama untuk Mencapai Masyarakat yang Adil dan Makmur.

#### **4.2.3. Prioritas Pembangunan Prov. Kalimantan Selatan Tahun 2025**

Dalam rangka mengimplementasikan RPJMD Provinsi Selatan Tahun 2021-206 yang dituangkan dalam perencanaan

tahunan, Pemerintah Provinsi Kalimantan Selatan menyusun RKPD Tahun 2024 dengan Tema Pembangunan “**Pemantapan Daya Saing dan Kualitas Sarana Prasana untuk mendukung Pembangunan Gerbang Logistik Kalimantan**”. Tema Tahun 2025 ini memiliki makna bahwa pembangunan Provinsi Kalimantan Selatan tahun 2025 bertujuan dalam meningkatkan daya saing daerah untuk mendukung pembangunan ekonomi inklusif dengan memperhatikan prinsip pemerataan, keadilan, kesetaraan, keberlanjutan, dan mengutamakan potensi dan sektor unggulan Provinsi Kalimantan Selatan melalui peningkatan kuantitas dan kualitas infrastruktur serta fasilitas pendukung.

Berdasarkan tema RKPD Provinsi Kalimantan Selatan Tahun 2025 dan

rumusan prioritas, maka dapat dijabarkan kebijakan pembangunan daerah ke dalam 5 Prioritas Daerah (PD) sebagai berikut :

**Tabel 4.4**

Tema RKPD dan Prioritas Pembangunan Prov. Kalsel Tahun 2025

Tema RKPD 2025	Prioritas Daerah (PD)	
Pemantapan Daya Saing dan Kualitas Sarana Prasana untuk mendukung Pembangunan Gerbang Logistik Kalimantan	PD1	Penguatan Sektor Industri, UMKM, Pertanian, dan Pariwisata didukung Tenaga Kerja Berkualitas dan Energi Berkelanjutan
	PD2	Meningkatkan Kualitas SDM yang Unggul dan Berdaya Saing
	PD3	Pemantapan Infrastruktur Dasar dan Ekonomi
	PD4	Meningkatkan Tata Kelola Pemerintahan yang Fokus pada



		Pelayanan Publik dan Investasi
	PD5	Meningkatkan Pengelolaan Lingkungan Hidup untuk Mendukung Ketahanan Bencana

#### **4.2.4. Prioritas dan Sasaran Pembangunan Kabupaten Hulu Sungai Utara Tahun 2025**

Selanjutnya dalam upaya mewujudkan prioritas pembangunan untuk mencapai tujuan dan sasaran pembangunan yang tercantum dalam Rencana Pembangunan Daerah Kabupaten Hulu Sungai Utara Tahun 2023-2026, maka dirumuskan permasalahan, isu strategis, arah kebijakan, dan prioritas pembangunan Tahun 2025. Selain itu arah pembangunan juga tidak terlepas dari tujuan dan sasaran serta berkesinambungan dengan yang dilaksanakan pada tahun berjalan ditahun 2024 dan dengan memperhatikan hasil evaluasi pelaksanaan pembangunan daerah tahun 2023.

Dari hasil analisis permasalahan daerah yang berasal dari Dokumen RPD Tahun 2023-2026 dan dari hasil capaian kinerja Pemerintah Daerah dan SKPD yang tertuang dalam Bab II serta adanya isu-isu baru yang harus direspon dalam dokumen perencanaan tahun 2025 maka munculah prioritas pembangunan dan sasaran pembangunan Tahun 2025, yang selanjutnya dibuatlah tema pembangunan yang menggambarkan kinerja pembangunan satu tahun kedepan dengan harapan dapat menyelesaikan permasalahan daerah sesuai dengan target indikator yang ditetapkan. Adapun Tema pembangunan Kabupaten Hulu Sungai Utara Tahun 2025 adalah



**“Peningkatan Daya Saing Daerah dalam Rangka Mempercepat Perwujudan Kesejahteraan Masyarakat”**

dengan fokus/prioritas pembangaunan sebanyak enam prioritas pembangunan daerah. Untuk jelasnya dapat dilihat pada table dibawah.


**Tabel 4.5**

Tema RKPD dan Prioritas Pembangunan Kab. HSU Tahun 2025

<b>Tema RKPD 2025</b>	<b>Prioritas Daerah (PD)</b>	
<b>Peningkatan Daya Saing Daerah dalam Rangka Mempercepat Perwujudan Kesejahteraan Masyarakat</b>	PD 1	Penguatan sektor Pertanian, Peternakan, Perikanan, UMKM, Pariwisata dan Perdagangan
	PD 2	Peningkatan kualitas Sumberdaya Manusia
	PD 3	Peningkatan Infrastruktur dasar, sarana prasarana pendidikan, kesehatan dan konektivitas wilayah
	PD 4	Peningkatan tata kelola pemerintahan dan pelayanan publik yang inovatif
	PD 5	Peningkatan pelayanan bencana, mitigasi bencana, Kualitas Lingkungan Hidup dan konsistensi tata ruang
	PD 6	Penurunan angka kemiskinan dan prevalensi stunting

Sumber: Hasil Analisa

Dalam aspek pemerintahan yakni terlaksananya berbagai urusan layanan umum, urusan wajib, urusan pilihan, dan berbagai urusan lainnya yang menjadi kewajiban daerah dalam menjalankan fungsi-fungsi pemerintahan dengan tetap mengedepankan prinsip transparansi dan akuntabel. Pelaksanaan pemerintahan juga dengan mendorong adanya peran serta



masyarakat untuk berpartisipasi dalam pembangunan. Kompetensi aparatur semakin ditingkatkan guna terciptanya perbaikan kinerja pemerintahan, terbinanya kelembagaan pemerintah, meningkatnya kinerja dalam hal meningkatkan pendapatan daerah, terpeliharanya keamanan dan ketertiban yang kondusif dalam rangka menjalani masa-masa transisi pemerintahan sampai terlaksana dan terpilihnya pimpinan daerah yang akan datang, serta terpeliharanya kerukunan hidup dalam suasana keagamaan.

Pada aspek ekonomi dilakukan pengembangan dan pemanfaatan potensi lahan rawa untuk sektor pertanian secara luas, pembinaan kreatifitas dan inovasi masyarakat untuk meningkatkan peran dalam sektor pertanian dan industri pengolahan khususnya produk andalan daerah, meningkatkan pendapatan masyarakat dan mengurangi kemiskinan, memantapkan ketahanan pangan, meningkatkan sektor ketenagakerjaan, meningkatkan pembinaan terhadap lembaga ekonomi yang ada di kecamatan maupun pedesaan.

Pada aspek pendidikan dan kesehatan tetap perlu dilakukan perbaikan terhadap mutu dan layanan pendidikan dan kesehatan, penyediaan dan pemeliharaan sarana dan prasarana pendidikan dan kesehatan serta kebutuhan sosial lainnya, meningkatkan kualitas sumberdaya manusia melalui kebijakan pendidikan yang semakin berkualitas, meningkatkan derajat kesehatan masyarakat, meningkatkan kemandirian masyarakat melalui pembinaan dan pemberdayaan baik secara sosial maupun ekonomi, meningkatkan peran perempuan, perlindungan dan pembinaan anak terlantar, pembinaan terhadap penyandang masalah sosial dan lainnya.

Pada aspek infrastruktur wilayah dilanjutkan upaya-upaya pengembangan, pemeliharaan dan perbaikan infrastruktur di perkotaan, serta membuka akses masyarakat pedesaan terhadap kawasan lainnya, peningkatan dan pemeliharaan berbagai infrastruktur kewilayahan, perhubungan, ekonomi, penataan ruang dan infrastruktur sosial lainnya termasuk yang mendukung aspek pemerintahan. Selanjutnya pada aspek lingkungan diarahkan pada pemeliharaan dan peningkatan kualitas lingkungan dan ekosistem rawa, penanganan bencana alam serta perbaikan dan rehabilitasi adanya dampak pembangunan yang berpengaruh terhadap lingkungan.

Dengan mengacu pada arahan RPD Kabupaten Hulu Sungai Utara Tahun 2023 – 2026, memperhatikan berbagai permasalahan serta isu-isu strategis di daerah, keterkaitan prioritas dan sasaran pembangunan nasional dan provinsi Kalimantan Selatan, maka disusunlah rumusan terhadap prioritas pembangunan Kabupaten Hulu Sungai Utara pada tahun 2025. Prioritas dan sasaran tersebut dipetakan ke dalam indikator-indikator sasaran yang akan menjadi target pembangunan pada tahun 2024 seperti berikut.

**Tabel 4.6**

Sasaran Prioritas Rencana Kerja Pemerintah Daerah Tahun 2025

NO	PRIORITAS	SASARAN	INDIKATOR	TARGET
1	Penguatan sektor Pertanian, Peternakan, Perikanan, UMKM, Pariwisata dan Perdagangan	Meningkatkan Pertumbuhan Ekonomi	Laju Pertumbuhan Ekonomi	4,52
		Menurunkan Tingkat Pengangguran	TPT	3,66
		Berkurangnya kesenjangan ekonomi	Indeks Gini Ratio	0,260
		Meningkatnya Investasi daerah	Nilai Investasi (Rp. M)	20
		Optimalnya Pengelolaan Sumber	Pertumbuhan PDRB sektor	5,09

		Daya Pertanian dan Perikanan	Pertanian (%)	
<b>2.</b>	Peningkatan kualitas Sumberdaya Manusia	Meningkatkan Indeks Pembangunan Manusia	IPM	<b>72,79-73,87</b>
<b>3.</b>	Peningkatan Infrastruktur dasar, sarana prasarana pendidikan, kesehatan dan konektivitas wilayah	Meningkatnya Akses Pelayanan Infrastruktur Dasar	Indeks Pelayanan Infrastruktur Dasar	41 - 60 (cukup)
		Meningkatnya Interkonektivitas Daerah	Jumlah Desa Yang terjangkau internet (4G)	211
		Terpenuhinya sarana dan prasarana Rumah Sakit Baru	Persentase tersedianya sarana dan prasarana Rumah Sakit Baru (%)	65
<b>4.</b>	Peningkatan tata kelola pemerintahan dan pelayanan publik yang inovatif	Optimalnya tata kelola Pemerintahan dan Pelayanan Publik	Nilai SAKIP	65,04 (B)
			IKM	81
		Meningkatnya Indeks Inovasi daerah	Indeks Inovasi daerah	60,60 (sangat Inovatif)
<b>5.</b>	Peningkatan Penanganan Bencana, Mitigasi Bencana dan Peningkatan Konsistensi Tata Ruang	Meningkatnya Kualitas Lingkungan	Indeks Kualitas Lingkungan Hidup	69,16
		Terkendalinya Penataan Ruang	Tertib Penataan Ruang	100
		Berkurangnya Wilayah yang terdampak Banjir	Indeks Resiko Bencana	127,27 (sedang)
<b>6.</b>	Penurunan angka kemiskinan dan prevalensi stunting	Menurunnya Persentase Penduduk Miskin	Persentase Kemiskinan	5,46
		Menurunnya Persentase Stunting	Prevalensi Stunting (%)	18.3

Sumber: Hasil Analisa

Sebagai satu Sistem Perencanaan Pembangunan Nasional di dalam wadah Negara Kesatuan Republik Indonesia dan untuk

menjaga sinergitas prioritas pembangunan antar tingkatan pemerintahan, maka dalam menentukan prioritas pembangunan Kabupaten Hulu Sungai Utara Tahun 2025 dirumuskan dengan sepenuhnya menyinkronkan terhadap Prioritas Nasional dan Prioritas Pembangunan Prov. Kalsel tahun 2025. Sinkronisasi prioritas pembangunan daerah terhadap pembangunan nasional ini dimaksudkan agar sasaran pembangunan dapat dicapai melalui pengalokasian sumber daya secara efektif dan efisien sesuai dengan urusan pemerintahan yang menjadi kewenangan masing-masing. Berikut adalah matrik Prioritas Nasional, Prioritas Provinsi Kalimantan Selatan, dan Prioritas Kabupaten Hulu Sungai Utara.

**Tabel 4.7**

Sinkronisasi Prioritas Nasional, Prov. Kalsel, dan Kab. Hulu Sungai Utara

Prioritas Nasional	Prioritas Provinsi	Prioritas Kabupaten
1. Memperkokoh Ideologi Pancasila, Demokrasi, dan Hak Asasi Manusia ; 2. Memantapkan Sistem Pertahanan Keamanan Negara dan Mendorong Kemandirian Bangsa melalui Swasembada Pangan, Energi, Air, Ekonomi Syariah, Ekonomi Digital, Ekonomi Hijau, dan Ekonomi Biru; 3. Melanjutkan Pengembangan Infrastruktur dan Meningkatkan Lapangan Kerja yang Berkualitas, Mendorong	1. Penguatan Sektor Industri, UMKM, Pertanian, dan Pariwisata didukung Tenaga Kerja Berkualitas dan Energi Berkelanjutan 2. Meningkatkan Kualitas SDM yang Unggul dan Berdaya Saing 3. Pemantapan Infrastruktur Dasar dan Ekonomi 4. Meningkatkan Tata Kelola Pemerintahan	1. Penguatan sektor Pertanian, Peternakan, Perikanan, UMKM, Pariwisata dan Perdagangan 2. Peningkatan kualitas Sumberdaya Manusia 3. Peningkatan Infrastruktur dasar, sarana prasarana pendidikan, kesehatan dan konektivitas wilayah 4. Peningkatan tata kelola pemerintahan dan pelayanan publik yang inovatif 5. Peningkatan





<p>Kewirausahaan, Mengembangkan Industri Kreatif serta Mengembangkan Agromaritim Industri di Sentra Produksi Melalui Peran Aktif Koperasi;</p> <p>4. Memperkuat Pembangunan Sumber Daya Manusia (SDM), Sains, Teknologi, Pendidikan, Kesehatan, Prestasi Olahraga, Kesetaraan Gender, serta Penguatan Peran Perempuan, Pemuda, dan Penyandang Disabilitas;</p> <p>5. Melanjutkan Hilirisasi dan Mengembangkan Industri Berbasis Sumber Daya Alam untuk Meningkatkan Nilai Tambah di Dalam Negeri;</p> <p>6. Membangun dari Desa dan dari Bawah untuk Pertumbuhan Ekonomi, Pemerataan Ekonomi, dan Pemberantasan Kemiskinan;</p> <p>7. Memperkuat Reformasi Politik, Hukum, dan Birokrasi, serta Memperkuat Pencegahan dan Pemberantasan Korupsi, Narkoba, Judi, dan Penyelundupan;</p>	<p>yang Fokus pada Pelayanan Publik dan Investasi</p> <p>5. Meningkatkan Pengelolaan Lingkungan Hidup untuk Mendukung Ketahanan Bencana</p>	<p>pelayanan bencana, mitigasi bencana, Kualitas Lingkungan Hidup dan konsistensi tata ruang</p> <p>6. Penurunan angka kemiskinan dan prevalensi stunting</p>
--	---	---






8. Memperkuat Penyelarasan Kehidupan yang Harmonis dengan Lingkungan, Alam dan Budaya, serta Peningkatan Toleransi Antarumat Beragama untuk Mencapai Masyarakat yang Adil dan Makmur		
--	--	--

Sumber: RKP, RKPD Prov Kalsel dan RKPD Kab.HSU Tahun 2025

Berdasarkan Peraturan Menteri Dalam Negeri Republik Indonesia Nomor 86 Tahun 2017 menyebutkan bahwa perumusan permasalahan pembangunan daerah dan analisis isu strategis merupakan dasar untuk merumuskan tujuan dan sasaran pembangunan daerah dimasa datang. Oleh karenanya perlu dilakukan perumusan permasalahan dan analisis isu strategis terhadap tujuan dan sasaran pembangunan di Daerah. Hal ini bertujuan untuk dapat menghasilkan prioritas pembangunan daerah yang secara efektif dan efisien dapat mewujudkan target pembangunan pemerintah daerah dan nasional disamping untuk menjamin konsistensi serta sinergitas pembangunan antar wilayah dan antara pusat dan daerah, yang melibatkan para pemangku kepentingan (*stakeholder*) kabupaten, provinsi, dan nasional dalam proses perumusannya.

Pada saat proses sinkronisasi kebijakan penyusunan dokumen perencanaan pembangunan tahunan (RKPD) kabupaten/kota harus memperhatikan dokumen





perencanaan pembangunan nasional (RKP), Program Strategis Nasional, RKPD Provinsi, RPD dan PMDN tentang penyusunan RKPD.

Berikut disajikan tabel Sinkronisasi Program RKPD Kabupaten Hulu Sungai Utara Tahun 2025 yang mendukung Prioritas Daerah.



**Tabel 4.8**  
Rekapitulasi Program Perubahan RKPD Kab. Hulu Sungai Utara Tahun 2025 yang Mendukung Prioritas Daerah

NO	PRIORITAS	SASARAN	INDIKATOR	TARGET		PROGRAM SKPD	Pagu (Rp)	SKPD PENGAMPU
1	Penguatan sektor Pertanian, Peternakan, Perikanan, UMKM, Pariwisata dan Perdagangan	Meningkatkan Pertumbuhan Ekonomi	Laju Pertumbuhan Ekonomi	4,52	1	Program pemberdayaan usaha menengah, usaha kecil, dan usaha mikro (umkm)	305.055.000	Dinas Koperasi, UKM, Perindustrian dan Perdagangan
					2	Program perencanaan dan pembangunan industri	1.369.127.055	Dinas Koperasi, UKM, Perindustrian dan Perdagangan
					3	Program pengelolaan sistem informasi industri Nasional	71.500.000	Dinas Koperasi, UKM, Perindustrian dan Perdagangan
					4	Program pendidikan dan pelatihan perkoperasian	738.678.800	Dinas Koperasi, UKM, Perindustrian dan Perdagangan
					5	Program Penilaian Kesehatan Ksp/ Usp Koperasi	8.425.000	Dinas Koperasi, UKM, Perindustrian dan Perdagangan
					6	Program Pengawasan Dan Pemeriksaan Koperasi	21.481.000	Dinas Koperasi, UKM, Perindustrian dan Perdagangan
					7	Program Peningkatan Daya Tarik Destinasi Wisata	64.335.800	Dinas Kepemudaan, Olah Raga dan Pariwisata
					8	Program Pemasaran Parawisata	828.902.500	Dinas Kepemudaan, Olah Raga dan Pariwisata
					9	Program Perizinan dan Pendaftaran Perusahaan	11.500.000	Dinas Koperasi, UKM, Perindustrian dan Perdagangan





					10	Program Peningkatan Sarana Distribusi Perdagangan	2.354.941.752	Dinas Koperasi, UKM, Perindustrian dan Perdagangan
					11	Program Stabilisasi Harga Barang Kebutuhan Pokok dan Barang Penting	989.509.400	Dinas Koperasi, UKM, Perindustrian dan Perdagangan
					12	Program Standardisasi Dan Perlindungan Konsumen	570.909.900	Dinas Koperasi, UKM, Perindustrian dan Perdagangan
					13	Program Penggunaan dan Pemasaran Produk Dalam Negeri	388.218.000	Dinas Koperasi, UKM, Perindustrian dan Perdagangan
					14	Program Pengembangan Sumber Daya Pariwisata dan Ekonomi Kreatif	13.030.000	Dinas Kepemudaan, Olah Raga dan Pariwisata
		Menurunkan Tingkat Pengangguran	Tingkat Pengangguran Terbuka	3,66	1	Program Pelatihan Kerja dan Produktivitas Tenaga kerja	1.106.619.666	Dinas Penanaman Modal dan Pelayanan Terpadu Satu Pintu
					2	Program Penempatan Tenaga Kerja	75.230.900	Dinas Penanaman Modal dan Pelayanan Terpadu Satu Pintu
					3	Program Hubungan Industrial	34.285.200	Dinas Penanaman Modal dan Pelayanan Terpadu Satu Pintu
		Berkurangnya kesenjangan ekonomi	Indeks Gini	0,260	1	Program pelatihan kerja dan produktivitas tenaga kerja	1.106.619.666	Dinas Penanaman Modal dan Pelayanan Terpadu Satu Pintu
					2	Program pemberdayaan usaha menengah, usaha kecil, dan usaha mikro (UMKM)	305.055.000	Dinas Koperasi, UKM, Perindustrian dan Perdagangan





					3	Program sumberdaya pariwisata dan ekonomi kreatif	13.030.000	Dinas Kepemudaan, Olah Raga dan Pariwisata
					4	Program peningkatan daya tarik destinasi pariwisata	64.335.800	Dinas Kepemudaan, Olah Raga dan Pariwisata
					5	Program perencanaan dan pembangunan industri	1.369.127.055	Dinas Koperasi, UKM, Perindustrian dan Perdagangan
		Meningkatnya Investasi daerah	Nilai Investasi (Rp. M)	20	1	Program Pengembangan Iklim Penanaman Modal	69.239.800	Dinas Penanaman Modal dan Pelayanan Terpadu Satu Pintu
					2	Program Promosi Penanaman Modal	69.239.800	Dinas Penanaman Modal dan Pelayanan Terpadu Satu Pintu
					3	Program Pelayanan Penanaman Modal	217.356.300	Dinas Penanaman Modal dan Pelayanan Terpadu Satu Pintu
					4	Program Pengendalian Pelaksanaan Penanaman Modal	76.620.150	Dinas Penanaman Modal dan Pelayanan Terpadu Satu Pintu
					5	Program Pengelolaan Data dan Sistem Informasi Penanaman Modal	78.753.150	Dinas Penanaman Modal dan Pelayanan Terpadu Satu Pintu
		Optimalnya Pengelolaan Sumber Daya Pertanian dan	Pertumbuhan PDRB sektor Pertanian (%)	5,09	1	Program Penyediaan Dan Pengembangan Sarana Pertanian	4.282.352.920	Dinas Pertanian





		Perikanan			2	Program Penyediaan Dan Pengembangan Prasarana Pertanian	6.863.653.500	Dinas Pertanian
					3	Program Pengendalian Kesehatan Hewan Dan Kesehatan Masyarakat Veteriner	349.549.919	Dinas Pertanian
					4	Program Pengendalian Dan Penanggulangan Bencana Pertanian	708.535.000	Dinas Pertanian
					5	Program Perizinan Usaha Pertanian	1.750.000	Dinas Pertanian
					6	Program Penyuluhan Pertanian	1.357.766.500	Dinas Pertanian
					7	Program Pengelolaan Sumber Daya Ekonomi Untuk Kedaulatan Dan Kemandirian Pangan	17.204.800	Dinas Ketahanan Pangan
					8	Program Peningkatan Diversifikasi Dan Ketahanan Pangan Masyarakat	1.045.813.415	Dinas Ketahanan Pangan
					9	Program Penanganan Kerawanan Pangan	239.978.200	Dinas Ketahanan Pangan
					10	Program Pengawasan Keamanan Pangan	84.066.900	Dinas Ketahanan Pangan
					11	Program Pengelolaan Perikanan Budidaya	838.590.300	Dinas Perikanan
					12	Program Pengelolaan Perikanan Tangkap	587.591.000	Dinas Perikanan
					13	Program Pengawasan Sumberdaya Kelautan Dan Perikanan	424.640.300	Dinas Perikanan
					14	Program Pengolahan Dan Pemasaran Hasil Perikanan	585.169.750	Dinas Perikanan



<b>2.</b>	Peningkatan kualitas Sumberdaya Manusia	Meningkatkan Indeks Pembangunan Manusia	IPM	72,79 – 73,87	1	Program Pemenuhan Upaya Kesehatan Perorangan Dan Upaya Kesehatan Masyarakat	165.245.217.506	DINKES
					2	Program Pemberdayaan Masyarakat Bidang Kesehatan	1.020.873.500	DINKES
					3	Program Peningkatan Kapasitas Sumberdaya Manusia Kesehatan	2.040.399.346	DINKES
					4	Program Sediaan Farmasi Alat Kesehatan dan Makanan Minuman	284.244.500	DINKES
					5	Program Pengembangan Sumber Daya Manusia	3.007.849.500	BKPSDM
					6	Program Kepegawaian Daerah	1.826.335.900	BKPSDM
					7	Program Pemberdayaan Dan Peningkatan Keluarga Sejahtera (KS)	3.261.985.000	DPPKB
					8	Program Pengendalian Penduduk	485.695.000	DPPKB
					9	Program Pembinaan Keluarga Berencana (KB)	4.297.633.000	DPPKB
					10	Program Pengelolaan Pendidikan	102.992.179.021	Dinas Pendidikan
					11	Program Pendidik dan Tenaga Kependidikan	692.025.200	Dinas Pendidikan
					12	Program Pengembangan Kebudayaan	2.133.770.500	Dinas Pendidikan
					13	Program Pelestarian Dan Pengelolaan Cagar Budaya	951.351.250	Dinas Pendidikan
					14	Program Pembinaan Perpustakaan	1.589.913.000	Dinas Perpustakaan
					15	Program Pengelolaan Arsip	187.351.550	Dinas Perpustakaan





					16	Program Perlindungan dan Penyelamatan Arsip	7.528.600	Dinas Perpustakaan
					17	Program Pengarusutamaan Gender dan Pemberdayaan Perempuan	170.759.900	Dinas Pemberdayaan Perempuan & Perlindungan Anak
					18	Program Perlindungan Perempuan	766.912.430	Dinas Pemberdayaan Perempuan & Perlindungan Anak
					19	Program Peningkatan Kualitas Keluarga	409.116.100	Dinas Pemberdayaan Perempuan & Perlindungan Anak
					20	Program Pengelolaan Sistem Data Gender dan Anak	3.800.000	Dinas Pemberdayaan Perempuan & Perlindungan Anak
					21	Program Pemenuhan Hak Anak	226.731.300	Dinas Pemberdayaan Perempuan & Perlindungan Anak
					22	Program Perlindungan Khusus Anak	376.190.400	Dinas Pemberdayaan Perempuan & Perlindungan Anak
					23	Program Pengembangan Kapasitas Daya Saing Kepemudaan	475.045.570	Dinas Kepemudaan, Olahraga dan Pariwisata
					24	Program Pengembangan Kapasitas Daya Saing Keolahragaan	12.763.598.917	Dinas Kepemudaan, Olahraga dan Pariwisata
					25	Program Pengembangan Kapasitas Kepramukaan	200.000.000	Dinas Kepemudaan, Olahraga dan Pariwisata
					26	Program Pemberdayaan Usaha Menengah, Usaha Kecil, Dan Usaha Mikro (Umkm)	305.055.000	Dinas Koperasi, UKM, Perindustrian dan Perdagangan
					27	Program Perencanaan Dan Pembangunan Industri	1.369.127.055	Dinas Koperasi, UKM, Perindustrian





								dan Perdagangan
					28	Program Pendidikan Dan Pelatihan Perkoperasian	738.678.800	Dinas Koperasi, UKM, Perindustrian dan Perdagangan
					29	Program Peningkatan Daya Tarik Destinasi Pariwisata	64.335.800	Dispora dan Pariwisata
					30	Program Sumberdaya Pariwisata Dan Ekonomi Kreatif	13.030.000	Dispora dan Pariwisata
					31	Program Stabilisasi Harga Barang Kebutuhan Pokok dan Barang Penting	989.509.400	Dinas Koperindag dan UKM
					32	Program Pelatihan Kerja dan Produktivitas Tenaga kerja	1.106.619.666	Dinas PTSP
<b>3</b>	Peningkatan Infrastruktur dasar, sarana prasarana pendidikan, kesehatan dan konektivitas wilayah	Meningkatnya Akses Pelayanan Infrastruktur Dasar	Indeks Pelayanan Infrastruktur Dasar	21 - 40 (sedang)	1	Program Penyelenggaraan Jalan	124.617.880.618	Dinas PUPR
					2	Program Pengelolaan dan Pengembangan Sistem Air Limbah	9.217.550.200	Dinas PUPR
					3	Program Pengeloaan dan Pengembangan Sistem Penyediaan Air Minum	10.424.606.700	Dinas PUPR
					4	Program Pengelolaan Sumber Daya Air (SDA)	42.949.578.120	Dinas PUPR
					5	Program Pengelolaan dan Pengembangan Sistem Drainase	5.033.435.450	Dinas PUPR
					6	Program Kawasan Permukiman	-	Dinas PUPR
					7	Program Penataan Bangunan Gedung	65.957.602.858	Dinas PUPR





					8	Program Pengelolaan Persampahan	13.335.672.868	Dinas Perumahan, Kawasan pemukiman dan Lingkungan Hidup
					9	Program Pengembangan Perumahan	100.000.000	Dinas Perumahan, Kawasan pemukiman dan Lingkungan Hidup
					10	Program Kawasan Permukiman	350.000.000	Dinas Perumahan, Kawasan pemukiman dan Lingkungan Hidup
					11	Program Peningkatan Prasarana, Sarana dan Utilitas Umum (PSU)	1.218.551.121	Dinas Perumahan, Kawasan pemukiman dan Lingkungan Hidup
					13	Program Pengelolaan Lalu Lintas Dan Angkutan Jalan	7.622.542.700	Dinas Perhubungan
					14	Program Pengelolaan Pelayaran	585.667.900	Dinas Perhubungan
		Meningkatnya Interkonektivitas Daerah	Jumlah Desa Yang terjangkau internet (4G)	206	1	Program Penyelenggaraan Lalu Lintas Dan Angkutan Jalan (LLAJ)	7.622.542.700	Dinas Perhubungan
					2	Program Pengelolaan Pelayaran	585.667.900	Dinas Perhubungan
					3	Program pengelolaan Informasi Dan Komunikasi Publik	4.024.236.400	DISKOMINFO
					4	Program pengelolaan Aplikasi Informatika	2.032.437.400	DISKOMINFO
		Terpenuhinya sarana dan prasarana Rumah Sakit	Persentase ketersediaan sarana dan prasarana	50	1	Program Pemenuhan Upaya Kesehatan Perorangan Dan Upaya Kesehatan Masyarakat	165.245.217.506	DINKES





		Baru	Rumah Sakit Baru					
4.	Peningkatan Tata Kelola Pemerintahan dan Pelayanan Publik yang Inovatif	Optimalnya tata kelola Pemerintahan dan Pelayanan Publik	Nilai SAKIP	67 (B)	1	Program Penyelenggaraan Pengawasan	5.353.652.200	Inspektorat
					2	Program Dukungan Pelaksanaan Tugas dan Fungsi DPRD	26.753.288.600	Setwan
					3	Program Peningkatan Ketentraman Dan Ketertiban Umum	-	Badan Kesbangpol
					4	Program pencegahan Penanganan, Penyelamatan Kebakaran Dan Penyelamatan Non Kebakaran	1.231.750.500	Dinas Satpol PP dan Damkar
					5	Program Pemerintahan Dan Kesejahteraan Rakyat	23.360.797.200	Setda
					6	Program Perekonomian Dan Pembangunan	2.834.179.100	Setda
					7	Program Perencanaan, Pengendalian Dan Evaluasi Pembangunan Daerah	2.126.831.950	Bappedalitbang
					8	Program koordinasi Dan Sinkronisasi Perencanaan Pembangunan Daerah	355.719.710	Bappedalitbang
					9	Program Penelitian Dan Pengembangan Daerah	1.437.294.140	Bappedalitbang
					10	Program Penguatan Ideologi Pancasila Dan Karakter Kebangsaan	1.623.254.000	Badan Kesbangpol





					11	Program Peningkatan Peran Partai Politik Dan Lembaga Pendidikan Politik Dan Pengembangan Etika Serta Budaya Politik	1.534.186.965	Badan Kesbangpol
					12	Program Pemberdayaan Dan Pengawasan Organisasi Kemasyarakatan	40.265.000	Badan Kesbangpol
					13	Program Pembinaan Dan Pengembangan Ketahanan Ekonomi, Sosial Dan Budaya	1.359.954.000	Badan Kesbangpol
					14	Program Peningkatan Kewaspadaan Nasional Dan Peningkatan Kualitas Dan Fasilitasi Penanganan Konflik Sosial	1.291.228.000	Badan Kesbangpol
					15	Program Pendaftaran Penduduk	300.778.000	Disdukcapil
					16	Program Pencatatan Sipil	101.722.000	Disdukcapil
					17	Program Pengelolaan Informasi Administrasi Kependudukan	798.041.600	Disdukcapil
					18	Program Pengelolaan Profil Kependudukan	15.200.000	Disdukcapil
					19	Program Penyelenggaraan Pemerintahan Dan Pelayanan Publik	-	DPMPSTP



					20	Program Pemberdayaan Lembaga Kemasyarakatan, Lembaga adat dan Masyarakat hukum adat	849.520.900	Dinas PMD
					21	Program Administrasi Pemerintah Desa	3.329.069.460	Dinas PMD
					22	Program Peningkatan kerjasama Desa	40.669.800	Dinas PMD
					23	Program Koordinasi Ketentraman Dan Ketertiban	2.236.460.500	Dinas Satpol PP dan Damkar
					24	Program Pengembangan Sumber Daya Manusia	3.007.849.500	BKPSDM
					25	Program Kepegawaian Daerah	1.826.335.900	BKPSDM
					26	Program Penyelenggaraan Pengawasan	5.353.652.200	Inspektorat
					27	Program Pengelolaan Arsip	187.351.550	Dinas Perpustakaan
					28	Program Perlindungan dan Penyelamatan Arsip	7.528.600	Dinas Perpustakaan
				81	1	Program Perumusan Kebijakan, Pendampingan dan Asistensi	1.373.944.400	Inspektorat
			IKM		2	Program Pelaksanaan Tugas dan Fungsi DPRD	26.753.288.600	Setwan
					3	Program Pemerintahan dan Kesejahteraan Rakyat	23.360.797.200	Sekretariat Daerah
					4	Program Perekonomian dan Pembangunan	2.834.179.100	Sekretariat Daerah
					5	Program Perencanaan, Pengendalian dan Evaluasi Pembangunan Daerah	2.126.831.950	Bappedalitbang



					6	Program Koordinasi dan Sinkronisasi Perencanaan Daerah	355.719.710	Bappedalitbang
					7	Program Penelitian dan Pengembangan Daerah	1.437.294.140	Bappedalitbang
					8	Program Pendaftaran Penduduk	300.778.000	Disdukcatpil
					9	Program Pencatatan Sipil	101.722.000	Disdukcatpil
					10	Program Pengelolaan Informasi Administrasi Kependudukan	798.041.600	Disdukcatpil
					11	Program Pengelolaan Profil Kependudukan	15.200.000	Disdukcatpil
					12	Program Kepegawaian Daerah	1.826.335.900	BKPSDM
					13	Program Pemenuhan Upaya Kesehatan Perorangan Dan Upaya Kesehatan Masyarakat	165.245.217.506	DINKES
					14	Program Penyelenggaraan Pemerintahan dan Pelayanan Publik	766.954.100	Kecamatan
					15	Program Pemberdayaan Masyarakat Desa dan Kelurahan	3.230.155.739	Kecamatan
					16	Program Pembinaan dan Pengawasan Pemerintahan Desa	670.558.600	Kecamatan
					17	Program Koordinasi Ketentraman dan Ketertiban	58.758.000	Kecamatan
					18	Program Penyelenggaraan Urusan Pemerintahan Umum	542.673.200	Kecamatan
					19	Program Pembinaan Perpustakaan	1.589.913.000	Dinas Perpustakaan





				60,60(sangat Inovatif)		Program Penelitian dan Pengembangan Daerah	1.437.294.140	Bappedalitbang
		Meningkatnya Indeks Inovasi daerah	Indeks Inovasi daerah	67,97	1	Program Perencanaan Lingkungan Hidup	321.285.000	Dinas Perumahan, Kawasan pemukiman dan Lingkungan Hidup
<b>5.</b>	Peningkatan pelayanan bencana, mitigasi bencana, Kualitas Lingkungan Hidup dan konsistensi tata ruang	Meningkatnya Kualitas Lingkungan	Indeks Kualitas Lingkungan Hidup		2	Program Perumahan dan Kawasan Permukiman Kumuh	4.878.701.000	Dinas Perumahan, Kawasan pemukiman dan Lingkungan Hidup
				3	Program Pembinaan dan Pengawasan Terhadap Izin Lingkungan dan Izin Perlindungan dan Pengelolaan Lingkungan Hidup	55.720.000	Dinas Perumahan, Kawasan pemukiman dan Lingkungan Hidup	
				4	Program Pengendalian Pencemaran dan/atau Kerusakan Lingkungan Hidup	583.423.983	Dinas Perumahan, Kawasan pemukiman dan Lingkungan Hidup	
				5	Program Penanggulangan Bencana	3.673.566.500	BPBD	
				100	1	Program Penyelenggaraan Penataan Ruang	915.799.800	dinas PUPR
		Terkendalnya Penataan Ruang	Tertib Penataan Ruang	128,4 (sedang)	1	Program Pengelolaan Sumber Daya Air (Sda)	42.949.578.120	PUPR
		Berkurangnya Wilayah yang terdampak Banjir	Indeks Resiko Bencana		2	Program Penanggulangan Bencana	3.673.566.500	BPBD
				5,80	1	Prgram Pemenuhan Upaya Kesehatan Perorangan dan Upaya	165.245.217.506	Dinas Kesehatan







						Kesehatan Masyarakat		
<b>6.</b>	Penurunan angka kemiskinan dan prevalensi stunting	Menurunnya Persentase Penduduk Miskin	Persentase Kemiskinan (%)	5,80	2	Program Pemberdayaan Sosial	241.760.000	Dinas Sosial
					3	Program Rehabilitasi Sosial	3.194.485.000	Dinas Sosial
					4	Program Perlindungan dan Jaminan Sosial	4.085.770.400	Dinas Sosial
					5	Program Penanganan Bencana	1.174.563.300	Dinas Sosial
					6	Program Pengarusutamaan Gender dan Pemberdayaan Perempuan	170.759.900	DP3A
					7	Program Penyediaan dan Pengembangan Sarana Pertanian	4.282.352.920	Dinas Pertanian
					8	Program Penyediaan dan Pengembangan Prasarana Pertanian	6.863.653.500	Dinas Pertanian
					9	Program Pengendalian dan Penanggulangan Bencana Pertanian	708.535.000	Dinas Pertanian
					10	Program Penyuluhan Pertanian	1.357.766.500	Dinas Pertanian
					11	Program Penanggulangan Bencana	3.673.566.500	BPBD
					12	Program Penanganan Kerawanan Pangan	239.978.200	Ketahanan Pangan
					13	Program peningkatan Diversifikasi dan Ketahanan Pangan Masyarakat	1.045.813.415	Ketahanan Pangan
					14	Program Pengelolaan Pendidikan	102.992.179.021	Dinas Pendidikan
					15	Program Kawasan Pemukiman	350.000.000	Dinas PERKIM &LH





				16	Program Pengembangan Perumahan	100.000.000	Dinas PERKIM &LH
				17	Program Perumahan dan Kawasan Pemukiman Kumuh	4.878.701.000	Dinas PERKIM &LH
				18	Program Pemberdayaan Usaha Menengah, Usaha Kecil dan Usaha Mikro	305.055.000	Perindagkop
				19	Perencanaan dan Pembangunan Industri	1.369.127.055	Perindagkop
				20	Pengelolaan Sistem Informasi Industri Nasional	71.500.000	Perindagkop
				21	Program Pengelolaan Perikanan Tangkap	587.591.000	Dinas Perikanan
				22	Pengelolaan Sumber Daya Air (SDA)	42.949.578.120	Dinas PUPR
				23	Pengelolaan dan Pengembangan Sistem Penyediaan Air Minum	10.424.606.700	Dinas PUPR
				24	Pengelolaan dan Pengembangan Sistem Air Limbah	9.217.550.200	Dinas PUPR
				25	Pengelolaan dan Pengembangan Sistem Drainase	5.033.435.450	Dinas PUPR
				26	Program Kawasan Permukiman	-	Dinas PUPR
				27	Program Penyelenggaraan Jalan	124.617.880.618	Dinas PUPR
				28	Program Pembinaan Keluarga Berencana (KB)	4.297.633.000	DPPKB
				29	Program Pemberdayaan dan Peningkatan Keluarga sejahtera (KS)	3.261.985.000	DPPKB
				30	Program Peningkatan Kerjasama Desa	40.669.800	DPMD
				31	Program Administrasi Pemerintahan Desa	3.329.069.460	DPMD





					32	Program Pemberdayaan Lembaga Kemasyarakatan, Lembaga Adat dan Masyarakat hukum Adat	849.520.900	DPMD
				28,00	1	Program Pengelolaan Pendidikan	102.992.179.021	DISDIKBUD
		Menurunya Presentase Stunting	Prevalensi Stunting (%)		2	Program Pemenuhan Upaya Kesehatan Perorangan Dan Upaya Kesehatan Masyarakat	165.245.217.506	DINKES
					3	Program Pemberdayaan Masyarakat Bidang Kesehatan	1.020.873.500	DINKES
					4	Program Pengelolaan Dan Pengembangan Sistem Penyediaan Air Minum	10.424.606.700	DPUPR
					5	Program Pengelolaan Dan Pengembangan Sistem Air Limbah	9.217.550.200	DPUPR
					6	Program Pemberdayaan Sosial	241.760.000	DINSOS
					7	Program Perlindungan Dan Jaminan Sosial	4.085.770.400	DINSOS
					8	Program Peningkatan Kualitas Keluarga	409.116.100	DPPPA
					9	Program Peningkatan Diversifikasi Dan Ketahanan Pangan Masyarakat	1.045.813.415	DINAS KETAHANAN PANGAN
					10	Program Pendaftaran Penduduk	300.778.000	DISDUKCATPIL
					11	Program Pencatatan Sipil	101.722.000	DISDUKCATPIL
					12	Program Administrasi Pemerintahan Desa	3.329.069.460	DPMD
					13	Program Pemberdayaan Lembaga Kemasyarakatan, Lembaga Adat Dan Masyarakat Hukum Adat	849.520.900	DPMD
					14	Program Pengendalian Penduduk	194.166.000	DPPKB





					15	Program Pembinaan Keluarga Berencana (KB)	469.595.000	DPPKB
					16	Program Pemberdayaan Dan Peningkatan Keluarga Sejahtera (KS)	281.759.000	DPPKB
					17	Program Pengelolaan Informasi Dan Komunikasi Publik	4.024.236.400	DISKOMINFO
					18	Program Pengolahan Dan Pemasaran Hasil Perikanan	585.169.750	DINAS PERIKANAN

Sumber: Hasil Analisa



Selanjutnya berikut adalah tabel Rekapitulasi Program RKPD Kab. Hulu Sungai Utara Tahun 2025 yang Mendukung Prioritas Provinsi Kalimantan Selatan.

**Tabel 4.9**

Rekapitulasi Program RKPD Kab. Hulu Sungai Utara Tahun 2025 yang Mendukung Prioritas Prov. Kalsel

NO	PRIORITAS	PROGRAM SKPD	SKPD PENGAMPU
1	Penguatan Sektor Industri, UMKM, Pertanian, dan Pariwisata didukung Tenaga Kerja Berkualitas dan Energi Berkelanjutan	Program Pemberdayaan Usaha Menengah, Usaha Kecil, Dan Usaha Mikro (Umkm)	Dinas Koperindag dan UKM
		Program Perencanaan Dan Pembangunan Industri	Dinas Koperindag dan UKM
		Program Pengelolaan Sistem Informasi Industrial	Dinas Koperindag dan UKM
		Program Pendidikan Dan Pelatihan Perkoperasian	Dinas Koperindag dan UKM
		Program Penilaian Kesehatan Ksp Dan Usp Koperasi	Dinas Koperindag dan UKM
		Program Pengawasan Dan Pemeriksaan Koperasi	Dinas Koperindag dan UKM
		Program Peningkatan Daya Tarik Destinasi Pariwisata	Dispora dan Pariwisata
		Program Pemasaran Pariwisata	Dispora dan Pariwisata
		Program Sumberdaya Pariwisata Dan Ekonomi Kreatif	Dispora dan Pariwisata
		Program Penyediaan Dan Pengembangan Sarana Pertanian	Dinas Pertanian
		Program Penyediaan Dan Pengembangan Prasarana Pertanian	Dinas Pertanian
		Program Pengendalian Kesehatan Hewan Dan Kesehatan Masyarakat Veteriner	Dinas Pertanian
		Program Pengendalian Dan Penanggulangan Bencana Pertanian	Dinas Pertanian
		Program Perizinan Usaha Pertanian	Dinas Pertanian
		Program Penyuluhan Pertanian	Dinas Pertanian
		Program Pengelolaan Sumber Daya Ekonomi Untuk Kedaulatan Dan Kemandirian Pangan	Dinas Ketahanan Pangan
		Program Peningkatan Diversifikasi Dan Ketahanan Pangan Masyarakat	Dinas Ketahanan Pangan

		Program Penanganan Kerawanan Pangan	Dinas Ketahanan Pangan
		Program Pengawasan Keamanan Pangan	Dinas Ketahanan Pangan
		Program Pengelolaan Perikanan Budidaya	Dinas Perikanan
		Program Pengelolaan Perikanan Tangkap	Dinas Perikanan
		Program Pengawasan Sumberdaya Kelautan Dan Perikanan	Dinas Perikanan
		Program Pengolahan Dan Pemasaran Hasil Perikanan	Dinas Perikanan
<b>2</b>	Meningkatkan Kualitas Sdm Yang Unggul Dan Berdaya Saing	Program Pengembangan Kapasitas Daya Saing Kepemudaan	Dispora dan Pariwisata
		Program Pengembangan Kapasitas Daya Saing Keolahragaan	Dispora dan Pariwisata
		Program Pengembangan Kapasitas Kepramukaan	Dispora dan Pariwisata
		Program Pemenuhan Upaya Kesehatan Perorangan Dan Upaya Kesehatan Masyarakat	DINKES
		Program Pemberdayaan Masyarakat Bidang Kesehatan	DINKES
		Program Peningkatan Kapasitas Sumberdaya Manusia Kesehatan	DINKES
		Program Sediaan Farmasi Alat Kesehatan dan Makanan Minuman	DINKES
		Program Pengembangan Sumber Daya Manusia	BKPSDM
		Program Kepegawaian Daerah	BKPSDM
		Program Pembinaan Keluarga Berencana (KB)	DPPKB
		Program Pemberdayaan Dan Peningkatan Keluarga Sejahtera (KS)	DPPKB
		Program Pengendalian Penduduk	DPPKB
		Program Pengelolaan Pendidikan	Dinas Pendidikan
		Program Pendidik dan Tenaga Kependidikan	Dinas Pendidikan
		Program Pengembangan Kebudayaan	Dinas Pendidikan
		Program Pelestarian Dan Pengelolaan Cagar Budaya	Dinas Pendidikan
		Program Pembinaan Perpustakaan	Dinas Perpustakaan
		Program Pengarusutamaan Gender dan Pemberdayaan Perempuan	Dinas Pemberdayaan Perempuan & Perlindungan Anak
		Program Perlindungan Perempuan	Dinas Pemberdayaan Perempuan &

			Perlindungan Anak
		Program Peningkatan Kualitas Keluarga	Dinas Pemberdayaan Perempuan & Perlindungan Anak
		Program Pengelolaan Sistem Data Gender dan Anak	Dinas Pemberdayaan Perempuan & Perlindungan Anak
		Program Pemenuhan Hak Anak	Dinas Pemberdayaan Perempuan & Perlindungan Anak
		Program Perlindungan Khusus Anak	Dinas Pemberdayaan Perempuan & Perlindungan Anak
<b>3</b>	Pemantapan Infrastruktur Dasar dan Ekonomi	Program Penyelenggaraan Jalan	Dinas PUPR
		Program Pengelolaan dan Pengembangan Sistem Air Limbah	Dinas PUPR
		Program Pengelolaan dan Pengembangan Sistem Penyediaan Air Minum	Dinas PUPR
		Program Pengelolaan Sumber Daya Air (SDA)	Dinas PUPR
		Program Pengelolaan dan Pengembangan Sistem Drainase	Dinas PUPR
		Program Pengembangan Permukiman	Dinas PUPR
		Program Penataan Bangunan Gedung	Dinas PUPR
		Program Pengelolaan Persampahan	Dinas Perumahan, Kawasan pemukiman dan Lingkungan Hidup
		Program Pengembangan Perumahan	Dinas Perumahan, Kawasan pemukiman dan Lingkungan Hidup
		Program Kawasan Permukiman	Dinas Perumahan, Kawasan pemukiman dan Lingkungan Hidup
		Program Peningkatan Prasarana, Sarana dan Utilitas Umum (PSU)	Dinas Perumahan, Kawasan pemukiman dan Lingkungan Hidup

		Program Pengelolaan Lalu Lintas Dan Angkutan Jalan	Dinas Perhubungan
		Program Pengelolaan Pelayaran	Dinas Perhubungan
		Program Pengelolaan Persampahan	Dinas Perkim dan LH
		Program Pengembangan Perumahan	Dinas Perkim dan LH
		Program Kawasan Permukiman	Dinas Perkim dan LH
		Program Peningkatan Prasarana, Sarana dan Utilitas Umum (PSU)	Dinas Perkim dan LH
<b>4</b>	Meningkatkan Tata Kelola Pemerintahan Yang Fokus Pada Pelayanan Publik dan Investasi	Program Penelitian dan Pengembangan Daerah	Bappedalitbang
		Program Penyelenggaraan Pengawasan	Inspektorat
		Program Perumusan Kebijakan, Pendampingan dan Asistensi	Inspektorat
		Program Pelaksanaan Tugas dan Fungsi DPRD	Setwan
		Program Pemerintahan dan Kesejahteraan Masyarakat	Sekretariat Daerah
		Program Perekonomian dan Pembangunan	Sekretariat Daerah
		Program Perencanaan, Pengendalian dan Evaluasi Pembangunan Daerah	Bappedalitbang
		Program Koordinasi dan Sinkronisasi Perencanaan Daerah	Bappedalitbang
		Program Penelitian dan Pengembangan Daerah	Bappedalitbang
		Program Pendaftaran Penduduk	Disdukcatpil
		Program Pencatatan Sipil	Disdukcatpil
		Program Pengelolaan Informasi Administrasi Kependudukan	Disdukcatpil
		Program Pengelolaan Profil Kependudukan	Disdukcatpil
		Program Pengelolaan Arsip	Dinas Perpustakaan
		Program Perlindungan dan Penyelamatan Arsip	Dinas Perpustakaan
		Program Penyelenggaraan Pemerintahan dan Pelayanan Publik	Kecamatan
		Program Pemberdayaan Masyarakat Desa dan Kelurahan	Kecamatan
		Program Pembinaan dan Pengawasan Pemerintahan Desa	Kecamatan
		Program Koordinasi Ketentraman dan Ketertiban	Kecamatan
		Program Penyelenggaraan Urusan Pemerintahan Umum	Kecamatan



5	Meningkatkan Pengelolaan Lingkungan Hidup Untuk Mendukung Ketahanan Bencana	Program Perencanaan Lingkungan Hidup	Dinas Perumahan, Kawasan pemukiman dan Lingkungan Hidup
		Program Perumahan dan Kawasan Permukiman Kumuh	Dinas Perumahan, Kawasan pemukiman dan Lingkungan Hidup
		Program Pembinaan dan Pengawasan Terhadap Izin Lingkungan dan Izin Perlindungan dan Pengelolaan Lingkungan Hidup	Dinas Perumahan, Kawasan pemukiman dan Lingkungan Hidup
		Program Pengendalian Pencemaran dan/atau Kerusakan Lingkungan Hidup	Dinas Perumahan, Kawasan pemukiman dan Lingkungan Hidup
		Program Penanggulangan Bencana	Badan Penanggulangan Bencana Daerah

Sumber: Hasil Analisa

#### 4.3. Inovasi Pembangunan Daerah

Dalam melaksanakan Program/Kegiatan/Sub Kegiatan yang tertuang dalam dokumen perencanaan, Pemerintah Daerah dapat melakukan inovasi untuk percepatan pencapaian sasaran pembangunan daerah. Pelaksanaan inovasi bertujuan untuk meningkatkan Pelayanan Publik, pemberdayaan dan peran serta masyarakat serta peningkatan daya saing Daerah. Berdasarkan Undang-Undang Nomor 23 Tahun 2014 Tentang Pemerintahan Daerah, inovasi dapat dilakukan oleh Pemerintah Daerah dalam rangka peningkatan kinerja penyelenggaraan Pemerintahan Daerah (Pasal 386).

Pemerintah Kabupaten Hulu Sungai Utara pada tahun 2022 memiliki inovasi-inovasi yang sudah diaplikasikan dalam pelaksanaan pelayanan. Berdasarkan Keputusan Menteri Dalam Negeri Nomor 400.10.11-6301 Tahun 2022 Tentang Indeks

Inovasi Daerah Provinsi, Kabupaten dan Kota, Kabupaten Hulu Sungai Utara masuk dalam kategori Inovatif dengan skor nilai 58.91. Berikut inovasi-inovasi yang sudah dilaksanakan.

**Tabel 4.10**  
**Inovasi Daerah**

No	Bentuk Inovasi	Penjabaran Inovasi
1	SIMONEV (Sistem Informasi Monitoring dan Evaluasi)	Melalui aplikasi ini sistem pelaporan monitoring dan evaluasi dapat lebih efektif dan efisien karena format laporan sudah baku dimana SKPD mengisi form yang sudah ada di aplikasi selain itu juga dapat mempermudah pelaporan evaluasi Renja SKPD dan langsung dapat digabung menjadi evaluasi RKPD.
2	KETUK HATI (Keluarga Tanggap Upaya Kesehatan Ibu Hamil Risiko Tinggi)	Aplikasi ini dirancang untuk meningkatkan wawasan dan kesadaran masyarakat tentang pentingnya upaya kesehatan dan pencegahan risiko pada ibu hamil terutama pada ibu hamil resiko tinggi
3	5 SEHAT (Sistem Edukasi Kesehatan Terpadu)	5 Sehat adalah sistem yang memadukan 5 cara promosi kesehatan yaitu melalui Suling (Suluh Keliling), Pelandung (Penyuluhan dalam Gedung), Pakol (Penyuluhan di Sekolah), Padi (Penyuluhan di Desa) dan promosi kesehatan berbasis android yang dinamakan "LIHAT" (Layanan Informasi Kesehatan). Aplikasi "LIHAT" (layanan informasi kesehatan) ini terdiri dari 3 fitur yaitu kewaspadaan penyakit, literasi tentang program nasional, serta jadwal kegiatan terkait upaya kesehatan masyarakat di UPT. Puskesmas.
4	SIMPATDA (Sistem Manajemen Daerah)	Informasi Pendapatan
		Aplikasi ini dirancang untuk mempermudah wajib pajak, wajib retribusi serta Pemerintah Daerah Kabupaten Hulu Sungai Utara dalam hubungannya dengan pengelolaan pendapatan asli daerah (PAD) sebagai alat atau media penyimpan data, pengolah data dan penyajian data wajib pajak dan retribusi daerah secara online yang terintegrasi dengan sistem aplikasi pemerintah daerah.

5	Peran Lembaga PIK Keluarga dan Pusat Pembelajaran Keluarga (PUSPAGA) “Agung Berseri” Kab. HSU dalam Memperkuat Kesetaraan Gender dan Hak Anak	PIK PUSPAGA sebagai wadah/tempat untuk penyelesaian permasalahan keluarga termasuk tempat konsultasi terkait anak dengan lebih komprehensif dan dengan kehadiran PUSPAGA ini diharapkan warga Kabupaten Hulu Sungai Utara mempunyai ketahanan keluarga yang kuat dan utuh.
6	MAS PUMA KALAHKAN SEMAR (Mesin Penghancur Gulma Membuka Lahan Pertanian Ciptakan Senyum Masyarakat)	Inovasi ini dirancang untuk membersihkan lahan pertanian dari gulma. Dengan menggunakan mesin ini pengendalian gulma lebih efektif, efisien.
7	GASING JARI (Cegah Stunting Mulai Dari Remaja Putri)	Gerakan perbaikan gizi masyarakat yang dimonitor dan dievaluasi secara berkala melalui Posyandu Remaja Putri " GASING JARI " (Cegah Stunting Mulai Dari Remaja Putri).
8	WC Model "GENTONG MAS SANTUN" (Gerakan Tolong Masyarakat Sanitasi Tuntas)	WC model upaya untuk meningkatkan akses Sanitasi masyarakat dan kesehatannya pada daerah air.
9	SIMPAN PIN WA-G (Sistem Pendaftaran Pelayanan Imunisasi Bayi-Balita Berbasis Aplikasi WhatsApp dan GoogleForm)	Inovasi ini dibuat untuk mengurangi waktu tunggu pendaftaran terutama pada pengunjung yang hendak melakukan imunisasi bayi-balita.
10	SI PRIMA SAKTI (Implementasi Pengarusutamaan Gender melalui Sistem Perencanaan dan Penganggaran yang Responsif Gender)	aplikasi PPRG merupakan aplikasi berbasis website. Adapun isi dari aplikasi PPRG tersebut antara lain tata cara penyusunan PPRG, Materi, Format GAP/GBS dan KAK serta Surat Edaran PPRG. Aplikasi PPRG (website) ini digunakan oleh semua SKPD untuk Dokumen Perencanaan dan Penganggaran yang Responsif Gender, serta membantu SKPD penyusunan PPRG.
11	KERTAS (Kendalikan Dengan Maasi Hipertensi)	Program inovasi KERTAS (Kendalikan Hipertensi dengan Maasi) dilaksanakan dengan koordinasi kepada Kepala Puskesmas, Pengelola Program, Kepala Desa. Kemudian dilakukan juga pembuatan media penyuluhan, penyuluhan kelompok di desa, penyuluhan di dalam gedung, Aktivitas Fisik berupa senam



		Hipertensi, kunjungan rumah, pembuatan aplikasi SI EMAS (Sistem Informasi Kesehatan Puskesmas), dan pelaksanaan Satu Rumah Satu TOGA.
<b>12</b>	Usul Pensiun Secara Online	Usul pensiun secara online ini merupakan upaya agar tetap terlaksananya pelayanan bagi PNS yang telah memasuki masa pensiun dengan tetap memperhatikan sosial distancing sehingga baik PNS yang mengusulkan maupun pegawai BKPSDM yang melaksanakan tetap terhindar dari penyebaran virus Covid 19.
<b>13</b>	GEMAR SOSIS (Gerakan Masyarakat Peduli Posyandu Dengan Doorprize)	Untuk meningkatkan kunjungan balita ke Posyandu di Puskesmas maka dilaksanakan Program Door Price bagi Pengunjung Posyandu Balita.
<b>14</b>	KOPI SENJA (Kompak Cegah Stunting Dengan Skrining Edukasi Dan Juga Pemberian Pmt)	Kegiatan inovatif Kopi Senja (Cegah Stunting Dengan Skrining Gizi Anak Balita) adalah untuk meningkatkan pemahaman dan kesadaran orang tua tentang Gizi pada Anak Balita sehingga dapat mencegah stunting
<b>15</b>	KANG ALMA (Kapal Penghancur Gulma)	Inovasi Kapal Penghancur Gulma ini di ciptakan untuk mengatasi permasalahan gulma yang menyerang lahan pertanian, perikanan dan Jalur transportasi masyarakat di Kabupaten Hulu Sungai Utara
<b>16</b>	MAKIN CERDAS (Mari Kiatkan Pencegahan Resiko Dari Stroke)	MAKIN CERDAS (Mari Kiatkan Pencegahan Resiko Dari Stroke) adalah sebuah kegiatan Inovasi program pecegahan penyakit tidak menular (PTM) oleh Perawat Desa
<b>17</b>	RATU SEMUT (Orang Tua Sadar Lengkapi Imunisasi Baduta)	Untuk mewujudkan bayi sehat terhdar dan kebal dari beberapa penyakit, salah satu cara mencegah bayi dari stunting dan menurunkan angka kematian pada anak dalam rangka menjcapai tujuan secara optimal
<b>18</b>	TAPAL RAWA (Tanam Padi Apung di Lahan Rawa)	Dalam pertanian modern, padi apung berperan penting dalam inovasi untuk meningkatkan efisiensi dan produktivitas. Teknologi baru dan metode budidaya canggih diterapkan untuk memaksimalkan hasil dan mengurangi dampak lingkungan
<b>19</b>	KLIK KOMPOS (Kalkulator	Membantu masyarakat untuk membuat pupuk sesuai persyaratan teknis yang sesuai





	Organik Kompos)		rekomendasi. Dengan membuat sendiri pupuk organik, masyarakat menjadi lebih mandiri pupuk dan gemar menanam sayur di pekarangan
<b>20</b>	GEMA SEHATI (Gerakan Mantap Sehat Reproduksi )		Gema sehati merupakan salah satu upaya untuk meningkatkan derajat Kesehatan masyarakat khususnya Kesehatan reproduksi pasangan usia subur (PUS) melalui kegiatan yang mengutamakan promotive dan preventif tanpa mengesampingkan kuratif dan membantu memfasilitasi rehabilitative dengan rujukan dini kepuskesmas dan rumah sakit. Kegiatan Gema Sehati ini meliputi Pos Gema Sehati, Penyuluhan dan konseling serta pelayanan Kontrasepsi khususnya Metode Kontrasepsi Jangka Panjang (MKJP).
<b>21</b>	SIAP BOS (Sistem Informasi Pengelolaan dan Tindak Lanjut Bantuan Sosial)		<ol style="list-style-type: none"> <li>1. Memberi kemudahan bagi masyarakat miskin dalam mendapatkan informasi dan layanan tentang bantuan sosial tanpa harus datang langsung ke Dinas Sosial</li> <li>2. Terlaksananya verifikasi dan tindak lanjut laporan langsung kepada Bidang Pemberdayaan Sosial dan Penanganan Fakir Miskin</li> <li>3. Transparansi informasi</li> </ol>
<b>22</b>	PEMADU (Pengendalian Terpadu Selamatkan Sejahterakan Petani)	SERASI Gulma Rawa	mengembalikan Lahan Produktif yang sudah lama tidur disebabkan Gulma Susupan Gunung menjadi lahan produktif bisa di Optimalkan hamparan luas dengan Tanaman Padi sehingga Meningkatkan Luasan Tanaman Padi, Meningkatkan Produksi dan Produktifitas Gabah Kering Panen (GKP) dan menjaga Ketahanan Pangan yang kuat khususnya di Kabupaten Hulu Sungai Utara
<b>23</b>	SIDAK (Aplikasi Kependudukan)	Data	Tujuan Inovasi SIDAK (Aplikasi Data Kependudukan) untuk mempermudah dalam melayani Masyarakat Desa Kota Raja dalam Pembuatan Surat Menyurat yang dibutuhkan warga Desa Kota Raja dengan Cepat, Tepat dan Akurat.
<b>24</b>	BaSaBar (Baca salamBar)	Sahari	Inovasi ini lahir bertujuan untuk membiasakan kebiasaan membaca buku setiap hari yang akan melahirkan kesenangan untuk terus





		belajar. Kebiasaan membaca ini pun akan direkap di buku penghubung untuk aktivitas di sekolah atau di rumah. Sehingga murid yang cerdas akan lahir dari kebiasaan ini dan diharapkan menjadi pribadi yang saleh dan berkarakter baik sesuai Al-Qur'an, Hadis, dan Profil Pelajar Pancasila dalam penerapan Kurikulum Merdeka
<b>25</b>	PELANET "Program Tata Kelola Manajemen Kinerja Terpadu "	<b>Inovasi</b> ini diciptakan dan diterapkan untuk menjadikan SDM (Pegawai) pada Dinas Kepemudaan, Olahraga dan Pariwisata sadar akan tanggung jawab pekerjaan, transparan, berintegritas dan berdaya saing dalam hal pelaporan program, kegiatan dan sub kegiatan serta realisasi pemanfaatan anggaran yang digunakan
<b>26</b>	PENKES SEHATI (Pendidikan Kesehatan Semangat Hari Tiada Henti)	Inovasi ini sebagai akses informasi kepada pasien dan keluarga pasien tentang Kesehatan
<b>27</b>	PURUN BELANG (Pustakawan turun Benahi langsung )	Program ini adalah untuk membenahi, mengembangkan Perpustakaan dan Pembudayaan Kegemaran Membaca
<b>28</b>	MOLEK (Mobil Layanan Perpustakaan Keliling)	Memeratakan layanan informasi dan bacaan kepada masyarakat sampai daerah terpencil yang belum/tidak mungkin didirikan perpustakaan menetap dan Membantu perpustakaan umum dalam mengembangkan pendidikan informal kepada masyarakat.
<b>29</b>	JAMBU BIGI (Jaga Ibu Hamil Resiko Tinggi)	Meningkatkan pengetahuan dan peran serta semua elemen masyarakat desa Hambuku Lima dalam pelayanan Kesehatan Ibu dan Anak agar kehamilan ibu sehat, persalinan aman dan nyaman, ibu selamat dan bayi lahir sehat.
<b>30</b>	BERAS MERAH (Pemberian Edukasi Kesehatan Tentang Anemia Pada Remaja Putri Di Sekolah)	Sebagai bentuk pelayanan pada masyarakat khususnya pada remaja di sekolah untuk menciptakan generasi yang sehat, berprestasi dan menjadi kebanggaan bangsa
<b>31</b>	BOS ROTAN (Albumin Gabus Protein Untuk Menjaga Kesehatan)	Tujuan dari adanya inovasi dalam albumin melibatkan beberapa aspek penting untuk meningkatkan manfaat klinis dan efisiensi penggunaan albumin dalam perawatan





kesehatan	
<b>32</b> GARDU REBAHAN (GARakan posyanDu REMaja Bantu jagA keseHAtaN)	Untuk meningkatkan pengetahuan dan kesadaran remaja akan pentingnya kesehatan sehingga remaja dapat berperilaku hidup bersih dan sehat, terhindar dari anemia dan untuk memberdayakan kader kesehatan sebagai konselor remaja
<b>33</b> JARTAPLOK HSU (Jaringan Tetap Lokal Hulu Sungai Utara)	Maksud dari dibangunnya JARTAPLOK HSU ialah tersedianya jaringan interkoneksi di lingkungan Pemerintah Kabupaten Hulu Sungai Utara untuk pengembangan Teknologi, Informasi dan Komunikasi.
<b>34</b> CLOUD HSU	Untuk meningkatkan sarana dan insrastruktur TIK Pemerintah Hulu Sungai untuk mendukung Digitalisasi pelayanan pada Satuan Kerja Perangkat Daerah di lingkungan Pemerintahan Kabupaten Hulu Sungai Utara.
<b>35</b> POSKESTAN (Pos Kesehatan Tanaman)	Pos Kesehatan Tanaman (POSKESTAN) merupakan terobosan inovasi pelayanan masyarakat khususnya Petani atau pelaku usaha pertanian di tingkat lapang dalam upaya penerapan eGovernment di Kabupaten Hulu Sungai Utara yang bertujuan untuk mendekatkan. pelayanan bagi masyarakat.
<b>36</b> SI PORWAN (Sistem Informasi dan Pelaporan Kesehatan Hewan)	Merupakan sebuah sistem penyampaian informasi dan pelaporan kesehatan hewan secara mudah,cepat, dan efisien melalui media online Whatshapp untuk mendapatkan pelayanan kesehatan hewan secara cepat dan optimal
<b>37</b> Media Pembelajaran Mencocokkan Hukum Tajwid	Untuk mempermudah peserta didik dalam memahami ilmu tajwid, yang awalnya terkesan membosankan untuk dipelajari berubah menjadi menyenangkan
<b>38</b> Kegiatan Ekstrakurikuler BTQ (Baca Tulis Al-Qur'an)	Untuk mencari keridhoaan Allah Swt, selain itu dengan kegiatan ini peserta didik merasa terayomi atas kekurangan kompetensi yang dimiliki oleh murid dengan cara sekolah memfasilitasi peserta didik untuk mengikuti program ini.





<b>39</b>	<b>BEKANTAN BERKARYA</b> (Bergerak Kuatkan Kesehatan Hewan Melalui Vaksinator Swadaya)	Menciptakan vaksinator swadaya di setiap Kecamatan. Pelatihan vaksinator swadaya di laksanakan di Desa atau kelompok ternak
<b>40</b>	Program/Kegiatan "KHAMSATUN" (Khatam Membaca Al-Qur'an Satu Tahun)	Menjadikan peserta didik yang berkarakter profil pelajar pancasila, yaitu poin beriman, bertaqwa dan berakhlak mulia, mandiri dan bergotong-royong
<b>41</b>	<b>TAMAN DEWA</b> (Tanam Sayur Hidroponik di Daerah Rawa)	Petani dan masrakat hulu sungai utara memiliki tanaman sayur sepanjang tahun dengan bertani sistem hidroponik dan memperbanyak kesempatan kerja serta melahirkan petani milenial
<b>42</b>	<b>NARASI RAJA</b> (Pelayanan Administrasi Jarak Jauh)	Mengatasi permasalahan yang dialami pemohon(Masyarakat/alumni, Guru dan Tenaga Kependidikan (GTK) serta Peserta Didik) saat pelayanan administrasiseperti permohonan surat menyurat atau legalisir yang tidak dapat dilakukan karena kepala sekolah sebagai penandatangan tidak berada di sekolah karena melaksanakan tugas luar atau kewajiban lainnya atau si pemohon berada di luar daerah yang tidak memungkinkan dari segi materi atau waktu dalam pengurusan administrasi.
<b>43</b>	<b>SIMPEL SANAK</b> (Optimalisasi Program Pemenuhan Hak Anak Melalui Sistem Pelaporan Desa Layak Anak)	Memberikan kemudahan dalam pengelolaan laporan dan evaluasi desa layak anak dan Memudahkan dalam pembinaan dan pengawasan terhadap Pengelolaan laporan desa layak anak oleh masing-masing desa
<b>44</b>	Kombel "Salanjung Diksi" (Salanjung Pendidik Berdedikasi)	Tujuan komunitas belajar "Salanjung Diksi" pendidik berdedikasi yaitu meningkatkan kualitas pembelajaran dengan saling berbagi dan berkolaborasi dengan sesama pengajar khususnya di SMP Negeri 1 Sungai Pandan maupun di luar sekolah
<b>45</b>	<b>BELAJAR MEMBATIK</b> (Bersama Belajar Matematika Berbasis "TIK" Teknologi Informasi dan Komunikasi)	Meningkatkan minat belajar dan aktifitas siswa dalam kegiatan belajar, serta memberikan pengalaman belajar sehingga menumbuhkan karakter yang sesuai dengan profil pelajar Pancasila.





46	SIIPP PANGAN ( Sistem Integrasi Informasi Penyuluhan Pertanian Kecamatan Sungai Pandan Mendukung Ketahanan Pangan Nasional )	Mendukung program ketahanan Pangan Nasional) bertujuan memberikan penyuluhan pertanian secara luas dan merata ke berbagai kalangan stakeholder untuk meningkatkan kualitas Sumber Daya Manusia Pertanian sebagai faktor penggerak pembangunan pertanian dalam mendukung terwujudnya ketahanan pangan nasional.
47	GEMA MOSA (Gerakan Penyelamatan Molar Satu)	Tertambalnya gigi molar satu pada siswa kelas satu SDIT Ihsanul Amal dan Meningkatkan kesehatan gigi dan mulut siswa.
48	Klasemen Inklusif Kolaborasi Assemen Inklusif)	Peningkatan layanan assesmen ABK dengan cara baru dan mudah dalam mengassesmen awal peserta didik berkebutruhan khusus yang ada pada sekolah penyelenggara pendidikan inklusif yang dihadapi di Indonesia
49	MAKAN KASTURI dengan SI IKAN MAS (Mari Gerakan Keluarga Balita Stunting Sadar Gizi dengan Sistem Informasi Kesehatan Gizi Masyarakat)	Mengatasi masalah stunting dalam upaya perbaikan gizi keluarga dengan mempercepat penyampaian informasi kesehatan gizi dan meningkatkan pengetahuan orangtua, keluarga dan masyarakat tentang pentingnya konsumsi makanan bergizi, pengasuhan yang baik dan sanitasi lingkungan yang bersih
50	SITRANSPOP - Sistem Informasi TRANsparansi Standar Pelayanan publik dan standar Operasional Prosedur	Mendukung reformasi tata kelola birokrasi bagi Pemerintah Daerah dalam bentuk penerapan sistem informasi transparansi Standar Pelayanan Publik (SPP) dan Standar Operasional Prosedur (SOP) kepada publik dan dalam rangka memperbaiki kualitas pelayanan yang terlihat pada standar dan prosedur pelayanan yang transparan, terinci dan akses yang mudah bagi masyarakat untuk memperoleh informasi
51	PALUNG HATI (Pelayanan Langsung Akta Kelahiran dan Akta Kematian)	Mengoptimalkan kualitas pelayanan publik melalui peningkatan jumlah kepemilikan dokumen kependudukan khususnya Akta Kematian di Kabupaten Hulu Sungai Utara
52	LIMPING (Layanan Inovasi Mudah Pembuatan KIA Keliling)	Mengoptimalkan kualitas pelayanan publik melalui peningkatan jumlah kepemilikan dokumen kependudukan khususnya KIA (Kartu Identitas Anak) di Kabupaten Hulu Sungai Utara.

<b>53</b>	PROPERTI (Promosi Kesehatan Peduli Rasio Stunting)	Membantu upaya percepatan penurunan rasio stunting dengan melakukan 6 metode yang ada di aplikasi PROPERTI.
<b>54</b>	ASINAN PARE (Aplikasi Penemuan dan Pelaporan Kasus Diare)	Mempermudah dalam mengirim maupun mengelola laporan pelaksanaan kegiatan Program Diare, seperti laporan kunjungan dari jejaring, jaringan, penemuan kasus oleh kader, pemantauan minum obat Zinc dan Oralit pada Balita oleh petugas/nakes, serta laporan dapat tersimpan dengan aman di google drive.
<b>55</b>	Peningkatan Kompetensi Tenaga Kerja Konstruksi Melalui Fasilitasi Sertifikasi Kompetensi Kerja (FiSiKA)	Memudahkan para Tenaga Kerja Konstruksi untuk mendaftarkan diri mengikuti Sertifikasi Kompetensi Kerja karena dibantu memfasilitasi pendaftaran dan mendatangkan Asesor dari Lembaga Sertifikasi Profesi (LSP) ke Hulu Sungai Utara yang sebelumnya para Tenaga Kerja Konstruksi yang ingin mendaftar harus ke LSP Banjarbaru atau Banjarmasin.
<b>56</b>	Tebak Kuis (Transformasi Perpustakaan Berbasis Inklusi Sosial)	Meningkatkan peran dan fungsi Perpustakaan dalam meningkatkan kesejahteraan Masyarakat dan meningkatkan kualitas layanan Perpustakaan.
<b>57</b>	JEMPOL MANIS (Jemput Bola Perekaman Bagi Siswa)	Mengoptimalkan kualitas pelayanan publik melalui peningkatan jumlah kepemilikan dokumen kependudukan khususnya perekaman KTP-el di Kabupaten Hulu Sungai Utara.
<b>58</b>	INSTAL (Inovasi Aktivasi Identitas Kependudukan Digital)	Identitas Kependudukan Digital (IKD) diharapkan dapat membuat pelayanan adminduk menjadi semakin mudah, cepat, efektif dan efisien. IKD juga dapat menghemat anggaran pengadaan blangko KTP-el, ribown, film dan cleaning kit.
<b>59</b>	INIKAH CINTA (Isbat Nikah Ciptakan Identitas Tercatat)	Memberikan kesempatan kepada seluruh warga yang beragama Islam yang belum memiliki identitas tercatat terhadap Pernikahan. Sehingga setiap warga mendapatkan kepastian hukum dalam bentuk Buku Nikah, Kartu Keluarga, KTP EL dan Akta Kelahiran dan lainnya.
<b>60</b>	ES KRIM SEDAP RAWASARI (Edukasi Sehat Kepada	memberikan informasi/edukasi kesehatan bagi remaja dan pembudayaan GERMAS di



Murid Sebelum Mendapat Pelajaran dan Remaja Wanita Sehat Berseri)	sekolah
<b>61</b> JEMPOLS BERUANG (Jemput Bola Sampah Berubah Uang)	Layanan ini diperuntukkan bagi seluruh warga, OPD, sekolah, dan instansi terkait lainnya di Kabupaten Hulu Sungai Utara dengan mendatangi lokasi tersebut untuk mengumpulkan dan menawarkan jasa pengelolaan sampah.
<b>62</b> PORLA (Pelayanan Antar Obat Rawat Jalan)	Memberikan solusi yang praktis dan efisien bagi pasien rawat jalan di RSUD Pambalah Batung. Dengan adanya layanan ini, pasien tidak lagi harus datang ke rumah sakit hanya untuk mengambil obat, yang sering kali memakan waktu dan biaya tambahan. Sebagai gantinya, obat-obat tersebut akan diantar langsung ke alamat pasien, mengurangi risiko keterlambatan pengobatan dan meningkatkan kepatuhan pasien dalam menjalani terapi obat.
<b>63</b> SINAR TERANG (Sistem peNdataan pERpusTakaan dengAN Google form)	Mudah dalam melakukan pendataan perpustakaan dan erwujudnya perolehan data mengenai keberadaan semua jenis perpustakaan (Perpustakaan umum, Perpustakaan Khusus, Perpustakaan Sekolah/Madrasah, dan Perpustakaan Perguruan Tinggi) di Kabupaten Hulu Sungai Utara
<b>64</b> SIMPAN AKU DIHATI ( Sistem Informasi Kearsipan Desa Terintegrasi )	Meningkatnya sistem pengumpulan dan pengolahan arsip desa di Kabupaten Hulu Sungai Utara
<b>65</b> KUMPUL TB (Ketuk Pintu, Jemput dan Layani Tuberkulosis)	Memberikan kemudahan dalam penemuan terduga dan kasus TBC, pemeriksaan dahak, pengobatan TBC serta akses informasi mengenai TBC di Puskesmas Paminggir
<b>66</b> SI KEREN (Informasi Gizi Untuk Remaja Putri Cegah Anemia)	Sasaran utama dibuatnya inovasi ini adalah remaja putri di wilayah kerja Puskesmas Danau Panggang, dengan harapan remaja putri bisa dengan mudah mendapatkan informasi tentang kesehatan remaja terutama masalah anemia.



67	SINERGI (Strategi Peningkatan Jumlah Peserta Didik Baru Pada Satuan Pendidikan Dasar Melalui Ekstrakurikuler Religi)	Meningkatkan jumlah peserta didik baru pada satuan pendidikan dasar yang dilakukan melalui ekstrakurikuler religi. Ekstrakurikuler Religi yang akan diimplementasikan pada Satuan Pendidikan Dasar diharapkan mampu memicu dan meningkatkan animo masyarakat yang membutuhkan pendidikan dengan kualitas berimbang antara pengetahuan umum dan juga pengetahuan keagamaan.
68	SIPP HSU (Sistem Informasi Presensi Pegawai Hulu Sungai Utara)	aplikasi untuk manajemen presensi dan absensi ASN (Aparatur Sipil Negara) di lingkungan Pemerintah Kabupaten Hulu Sungai Utara.
69	PORTAL HSU (Satu Akun Untuk Semua Layanan - Single Sign On)	Mewujudkan Integrasi, sinkronisasi dan sinergi penyelenggaraan E-Government menuju tata kelola pemerintahan yang baik dan benar berbasis Teknologi Informasi Komunikasi. Mengoptimalkan pelayan publik dan non publik Menjamin keterkaitan dan konsistensi antara perencanaan, penganggaran, pelaksanaan, pengendalian dan pengawasan.
70	Sistem Informasi Stok Obat (SI SOBAT)	Meningkatkan pengelolaan sediaan farmasi dan bahan medis habis pakai dalam pengelolaan stok
71	Sistem Layanan Laboratorium Puskesmas Sungai Turak "Aplikasi Formulir Permintaan Laboratorium Puskesmas Sungai Turak "(SI MUTAR KESATU) BERESOLUSI MENJADI "SI MUTAR BERAKSI"	Petugas maupun masyarakat dapat dengan cepat dan mudah memperoleh informasi hasil pemeriksaan laboratorium
72	EMAS” (Empat Masalah Satu Solusi)	Mempermudah kerja kader saat pelaksanaan kegiatan posyandu dalam hal pencatatan dan pelaporan status gizi anak dan ibu hamil.
73	PAGI CERIA (Pemeliharaan Gigi Cegah Karies Pada Anak)	Memberikan gambaran potensi, fungsi dan pencapaian kinerja saya sebagai dokter gigi teladan Kabupaten Hulu Sungai Utara
74	SIPESAT (Sistem Informasi Pemeriksaan Diagnosis Dan	SIPESAT dirancang dan dibagikan dalam ruang lingkup petugas kesehatan dalam memberikan



	Resistensi Obat TB)	pelayanan kepada masyarakat. Pembagian akses sebagai user untuk aplikasi ini diantaranya kepada petugas TB, sejawat ATLM dan dokter UPT.
<b>75</b>	SI PEKING - Sistem Posko Kesehatan Hewan Keliling	Dokumentasi layanan serta informasi akses layanan sebagai bagian dari informasi publik dapat diakses melalui media sosial Keswan HSU
<b>76</b>	S-LILIN PTM (Skrining Keliling Penyakit Tidak Menular)	Inovasi ini dilaksanakan dengan memberdayakan kader kesehatan khususnya kader posbindu untuk melakukan skrining keliling pada usia 15-59 tahun
<b>77</b>	SeLaRasKan (Selamatkan Rawa Lestarkan Ikan)	Terdomestifikasinya indukan-indukan ikan lokal yang selanjutnya bisa diharapkan bisa menghasilkan benih-benih unggul ikan lokal yang dapat dibudidayakan.
<b>78</b>	"BAMIMPI" (Bagarak Manunti Rumah Pamulihan Gizl)	Meningkatkan asupan makan Ibu Hamil, Ibu Menyusui, Balita Gizi Kurang sesuai dengan kebutuhannya. Untuk meningkatkan pengetahuan dan keterampilan Ibu Hamil, Ibu Menyusui dan Ibu Balita. Memberikan informasi tentang prinsip dasar PMT Pemulihan serta memberikan informasi tentang penyelenggaraan PMT Pemulihan berbasis bahan pangan lokal.
<b>79</b>	Alarm Jam Antik (Alarm Jadwal Minum Antibiotik)	Pemberian informasi obat yang lengkap dari apoteker dengan disertai form/kartu kontrol minum obat dan aplikasi alarm pengingat minum obat sehingga akan meningkatkan kepatuhan pasien dalam meminum obatnya dan tentunya juga akan memaksimalkan efek dari penggunaan obat.
<b>80</b>	SIKAPOS (Sistem Informasi Kader Posyandu)	Sistem informasi kader posyandu ini dapat digunakan oleh seluruh kader posyandu untuk memberikan informasi masalah pertumbuhan dan perkembangan bayi dan balita.

Sumber: Website Innovative Government Award (IGA) Kemendagri 2024



#### 4.4. Sinkronisasi SPM dengan Program Prioritas Daerah 2025

Sinkronisasi ini perlu dilakukan agar prioritas daerah tahun 2025 bisa memenuhi standar pelayanan minimum yang ditetapkan pemerintah pusat melalui Peraturan Menteri Dalam Negeri Nomor 59 Tahun 2021 tentang Penerapan Standar Pelayanan Minimal.

**Tabel 4.11**

Sinkronisasi SPM dengan Program Prioritas 2025

No	Urusan	SPM	Program Prioritas Daerah
1.	Pendidikan	a. Jumlah Warga Negara usia 7-15 tahun yang berpartisipasi dalam pendidikan dasar	1. Program Pengelolaan Pendidikan
		b. Rata-rata kemampuan literasi dan numerasi siswa berdasarkan asesmen Nasional	2. Program Penunjang Urusan Pemerintahan Daerah Kabupaten/Kota
		c. Jumlah Warga Negara usia 7-18 tahun yang belum menyelesaikan pendidikan dasar dan atau menengah yang berpartisipasi dalam pendidikan kesetaraan	3. Program Pendidik dan Tenaga Kependidikan
		d. Rata-rata kemampuan literasi dan numerasi siswa berdasarkan Asesmen Nasional (Pendidikan Kesetaraan)	
		e. Jumlah Warga Negara usia 5-6 tahun yang berpartisipasi dalam pendidikan PAUD	

<b>2</b>	Kesehatan	a. Jumlah ibu hamil yang mendapatkan pelayanan kesehatan	1. Program Pemenuhan Upaya Kesehatan Perorangan dan Upaya Kesehatan Masyarakat 2. Program Penunjang Urusan Pemerintahan Daerah Kabupaten/Kota
		b. Jumlah ibu bersalin yang mendapatkan pelayanan kesehatan	
		c. Jumlah bayi lahir yang mendapatkan pelayanan kesehatan	
		d. Jumlah balita yang mendapatkan pelayanan kesehatan	
		e. Jumlah anak pada usia pendidikan dasar yang mendapatkan pelayanan kesehatan	
		f. Jumlah Warga Negara usia produktif yang mendapatkan pelayanan kesehatan	
		g. Jumlah Warga Negara usia lanjut yang mendapatkan pelayanan kesehatan	
		h. Jumlah Warga Negara penderita hipertensi usia 15 tahun keatas yang mendapatkan pelayanan kesehatan	
		i. Jumlah Warga Negara dengan gangguan jiwa berat yang mendapatkan pelayanan kesehatan	
		j. Jumlah Warga Negara terduga tuberkulosis yang mendapatkan pelayanan kesehatan	
		k. Jumlah Warga Negara dengan resiko terinfeksi virus yang melemahkan daya tahan tubuh manusia (Human	

		Immunoteficiency Virus) yang mendapatkan pelayanan kesehatan	
<b>3</b>	Pekerjaan Umum	a. Jumlah Warga Negara yang memperoleh kebutuhan air minum sehari-hari	1. Program Pengelolaan dan Pengembangan Sistem Penyediaan Air Minum
		b. Jumlah Warga Negara yang memperoleh layanan pengelolaan air limbah domestik	2. Program Pengelolaan dan Pengembangan Sistem Air Limbah
<b>4</b>	Perumahan Rakyat	a. Jumlah Warga Negara korban bencana yang memperoleh rumah layak huni	1. Program Pengembangan Perumahan
		b. Jumlah Warga Negara yang terkena relokasi akibat program Pemerintah Daerah kabupaten/kota yang memperoleh fasilitasi penyediaan rumah layak huni	
<b>5</b>	Trantibumlinmas	a. Jumlah Warga Negara yang terkena relokasi akibat program Pemerintah Daerah kabupaten/kota yang memperoleh fasilitasi penyediaan rumah layak huni	1. Program Pengembangan Perumahan
		b. Jumlah Warga Negara yang memperoleh layanan informasi rawan bencana	2. Program Penanggulangan Bencana
		c. Jumlah Warga Negara yang memperoleh layanan pencegahan dan kesiapsiagaan terhadap bencana	
		d. Jumlah Warga Negara	



		yang memperoleh layanan penyelamatan dan evakuasi korban bencana	
		e. Jumlah Warga Negara yang memperoleh layanan penyelamatan dan evakuasi korban kebakaran	
<b>6</b>	Sosial	a. Jumlah Warga Negara penyandang disabilitas terlantar yang memperoleh rehabilitasi sosial dasar penyandang disabilitas terlantar di dalam panti	1. Program Rehabilitasi Sosial
		2. Jumlah Warga Negara anak terlantar yang memperoleh rehabilitasi sosial dasar anak terlantar di dalam panti	
		3. Jumlah Warga Negara lanjut usia yang memperoleh rehabilitasi sosial dasar lanjut usia di dalam panti	
		4. Jumlah Warga Negara gelandangan dan pengemis yang memperoleh rehabilitasi sosial dasar tuna sosial di dalam panti	
		5. Jumlah Warga Negara korban bencana kabupaten / kota yang memperoleh Perlindungan sosial pada saat dan setelah tanggap darurat bencana bagi korban bencana kabupaten / kota	a. Program Penanganan Bencana

Sumber: Hasil Analisa



## **BAB V**

### **RENCANA KERJA DAN PENDANAAN**

#### **5.1. Rencana Kerja dan Pendanaan Perubahan Perangkat Daerah tahun 2025**

Sesuai dengan Surat Edaran Menteri Dalam Negeri Nomor 900.1.1/640/SJ tentang Penyesuaian Arah Kebijakan Pembangunan Daerah melalui Perubahan Rencana Kerja Pemerintah Daerah dan Perubahan Anggaran Pendapatan dan Belanja Daerah Tahun Anggaran 2025, bahwa perubahan RKPD tahun 2025 ini dilakukan dengan menyesuaikan arah kebijakan pembangunan daerah dengan Visi, Misi “HSU Bangkit” dan 21 Program Unggulan serta program Asta Cita.

**Tabel 5.1**

Rekapitulasi Daftar Perubahan Rencana Kerja Pemerintah Daerah (P-RKPD) Tahun 2025 Kabupaten Hulu Sungai Utara

<b>No</b>	<b>SKPD</b>	<b>Anggaran Sebelum Perubahan (Rp)</b>	<b>Anggaran Setelah Perubahan (Rp)</b>	<b>Bertambah/ Berkurang (Rp)</b>
1	Dinas Pendidikan	368.714.459.403	382.498.360.087	17.838.987.827
2	Dinas Kesehatan	503.181.071.337	488.284.168.356	(38.239.643.693)
	PKM Sungai Malang	3 462 354 400	4.588.121.729	1.125.767.328
	PKM Sungai Karias	2.050.902.000	2.130.319.262	79.417.262
	PKM Sungai Turak	1.754.946.000	1.795.178.085	40.232.084
	PKM Guntung	1.112.115.000	1.179.503.360	67.388.360
	PKM Haur Gading	1.942.924.000	2.751.459.749	808.535.749
	PKM Amuntai Selatan	3.000.584.000	3.394.603.313	394.019.313
	PKM Banjarang	2.131.117.000	2.298.303.508	167.186.508
	PKM Alabio	4 080 953 000	4.705.780.453	624.827.453
	PKM Pasar Sabtu	2 218 932 678	2.177.706.023	(41.226.655)
	PKM Danau Panggang	3.641.401.000	3.642.675.703	1.274.703

No	SKPD	Anggaran Sebelum Perubahan (Rp)	Anggaran Setelah Perubahan (Rp)	Bertambah/ Berkurang (Rp)
	PKM Babirik	3.231.973.163	3.316.719.997	84.746.834
	PKM Sapala	957.734.000	982.542.114	24.808.114
	PKM Paminggir	904.198.000	935.437.942	31.329.942
3	Dinas Pekerjaan Umum dan Penataan Ruang	193.985.189.664	303.437.314.052	109.452.124.388
4	Dinas Perumahan, Kawasan Pemukiman dan Lingkungan Hidup	25.021.721.080	29.821.621.081	4.799.900.001
5	Satuan Polisi Pamong Praja dan Damkar	13.305.436.196	14.239.936.196	934.500.000
6	Badan Penanggulangan Bencana Daerah	7.926.390.661	7.926.390.661	-
7	Dinas Sosial	14.267.748.165	14.838.988.165	571.240.000
8	Dinas Pemberdayaan Perempuan dan Perlindungan Anak	5.073.951.427	6.910.379.455	1.836.428.028
9	Dinas Ketahanan Pangan	6.155.275.681	6.835.275.681	680.000.000
10	Dinas Kependudukan dan Pencatatan Sipil	5.889.482.913	8.571.763.913	2.682.281.000
11	Dinas Pemberdayaan Masyarakat dan Desa	11.162.340.500	11.162.340.500	-
12	Dinas Pengendalian Penduduk dan Keluarga Berencana	12.324.769.189	13.530.274.189	1.205.505.000
13	Dinas Perhubungan	12.101.593.537	15.273.853.537	3.172.260.000
14	Dinas Komunikasi, Informatika dan Persandian	12.235.386.036	12.910.936.036	675.550.000
15	Dinas Koperasi, Usaha Kecil Menengah, Perindustrian dan Perdagangan	13.859.988.486	15.618.288.486	1.758.300.000
16	Dinas Penanaman Modal dan Pelayanan Terpadu Satu Pintu	7.941.152.200	8.426.683.561	485.531.361
17	Dinas Kepemudaan, Olah Raga dan Pariwisata	18.227.797.045	19.705.584.145	1.677.787.100
18	Dinas Perpustakaan	5.806.709.496	7.002.441.496	1.195.732.000
19	Dinas Perikanan	6.653.979.593	7.886.423.593	1.232.444.000

No	SKPD	Anggaran Sebelum Perubahan (Rp)	Anggaran Setelah Perubahan (Rp)	Bertambah/ Berkurang (Rp)
20	Dinas Pertanian	30.997.692.332	36.012.943.888	5.015.251.556
21	Sekretariat Daerah	59.271.055.553	82.568.538.167	23.297.482.614
22	Sekretariat DPRD	42.911.477.386	54.911.477.386	12.000.000.000
23	Badan Perencanaan Pembangunan Daerah, Penelitian dan Pengembangan	9.554.650.468	12.728.509.981	3.173.859.513
24	Badan Pengelolaan Keuangan Dan Aset Daerah	299.572.001.004	320.924.091.834	21.352.090.830
25	Badan Pendapatan Daerah	8.815.755.034	13.247.579.063	4.431.824.029
26	Badan Kepegawaian dan Pengembangan Sumber Daya Manusia	10.932.001.417	10.932.001.417	-
27	Inspektorat	18.509.179.778	24.486.703.011	5.977.523.233
28	Kec. Amuntai Tengah	11.104.616.743	11.706.121.592	601.504.849
29	Kec. Amuntai Utara	2.789.798.597	3.005.301.897	215.503.300
30	Kec. Amuntai Selatan	3.098.649.407	3.459.493.907	360.844.500
31	Kec. Sungai Pandan	3.248.295.842	3.594.839.842	346.544.000
32	Kec. Babirik	2.941.386.062	3.327.966.062	386.580.000
33	Kec. Danau Panggang	2.508.239.323	2.866.879.323	358.640.000
34	Kec. Banjang	2.906.342.300	3.239.312.300	332.970.000
35	Kec. Paminggir	3.098.698.388	3.457.341.588	358.643.200
36	Kec. Sungai Tabukan	3.087.136.804	3.485.988.804	398.852.000



No	SKPD	Anggaran Sebelum Perubahan (Rp)	Anggaran Setelah Perubahan (Rp)	Bertambah/ Berkurang (Rp)
37	Kec. Haur Gading	2.781.211.427	2.984.573.427	203.362.000
38	Badan Kesatuan Bangsa dan Politik	5.867.041.629	9.832.271.629	3.965.230.000
	<b>JUMLAH</b>	<b>1.767.829.672.103</b>	<b>1.985.946.515.452</b>	<b>186.805.258.155</b>

Sumber: Hasil Analisa






Berdasarkan usulan masing-masing SKPD, sebagian besar usulan penambahan sudah mendukung visi, misi dan 21 Program unggulan Bupati dan Wakil Bupati Hulu Sungai Utara, dapat dilihat melalui tabel berikut ini:

**Tabel. 5.2**

**Program Unggulan Kepala Daerah di Perubahan RKPD 2025**

Program Unggulan Kepala Daerah	Pagu Penambahan (Rp.)	SKPD	Keterangan
 <p>Program "HATI" (HSU Peduli Tanpa Narkoba)</p>	793.978.000	Badan Kesatuan Politik dan Bangsa	1. Tes urine bagi ASN dan non ASN 2. Pengantar Pasien Rehabilitasi Narkoba
 <p>Program "CERIA" (Cegah Stunting Bersama)</p>	3.000.000.000	Dinas Kesehatan	Pengadaan Telur bebek untuk Keluarga Sasaran yang berisiko Stunting untuk seluruh Kecamatan
	2.791.459.600	Dinas Pendidikan	Pemberian Makanan Tambahan
	548.505.000	Dinas Pengendalian Penduduk dan	Distribusi Telur Bebek (Sub Ke. Pendampingan Keluarga Berisiko Stunting)

Program Unggulan Kepala Daerah	Pagu Penambahan (Rp.)	SKPD	Keterangan
		Keluarga Berencana	
	420.000.000	Seluruh Kecamatan (@Rp.42.000.000)	Distribusi Telur bebek dari Kecamatan ke Desa
Program "PERAK" (Pemuda Penggerak) 	288.264.000	Dinas Kepemudaan, Olah Raga dan Pariwisata	1. Bimtek Pemuda Berbasis Ilmu Pengetahuan dan Teknologi (IPTEK) 2. Pemilihan Pemuda Iman dan Taqwa (IMTAQ), 3. Pasangan Muda Inspiratif & Berprestasi,
Program "KAYUH JUKUNG" (Konektivitas Wilayah Antar Kampung) 	34.190.681.160	Dinas Pekerjaan Umum dan Penataan Ruang	Rehabilitasi Jalan dan Jembatan Kabupaten
Program "SITANI" (Sistem Pertanian Terintegrasi) 	3.153.544.196	Dinas Pertanian	Pengawasan, Pengendalian, penyediaan, pengelolaan, pembangunan yang terkait tupoksi/ sektor Pertanian
	1.500.000.000	Dinas Pekerjaan Umum dan Penataan Ruang	Pembangunan Gudang Alsintan
Program "Revitalisasi Polder Alabio" 	17.220.058.100	Dinas Pekerjaan Umum dan Penataan Ruang	Pemeliharaan Saluran dan Normalisasi Sungai
	1.500.000.000		Peningkatan Workshop Alat Berat excavator Amphibi

Program Unggulan Kepala Daerah	Pagu Penambahan (Rp.)	SKPD	Keterangan
<p>Program "Close Loop Itik Alabio"</p>  <p>Program "Konservasi Kerbau Rawa"</p>  <p>Program "Konservasi Perikanan Tangkap"</p> 	<p>17.800.000.000</p> <p>4.000.000.000</p> <p>1.232.443.000</p>	<p>Dinas Pekerjaan Umum dan Penataan Ruang</p> <p>Dinas Pekerjaan Umum dan Penataan Ruang</p> <p>Dinas Pekerjaan Umum dan Penataan Ruang</p> <p>Dinas Perikanan</p>	<p>Pengadaan Excavator Amphibi dan Self Loader</p> <p>Rehabilitasi Bangunan Gedung UPTD Balai Benih Ikan Lokal Banjang</p> <p>Pengolahan, Pengawasan dan Pengelolaan Perikanan</p>
<p>Program "PROLANDA" (Produk Unggulan Daerah) Naik Kelas</p> 	<p>300.000.000</p>	<p>Dinas Koperasi, Usaha Kecil Menengah, Perindustrian dan Perdagangan</p>	<p>Kegiatan Dewan Kerajinan Nasional Daerah Kabupaten Hulu Sungai Utara</p>
<p>Program "Pasar Induk Regional"</p> 	<p>500.000.000</p>	<p>Dinas Pekerjaan Umum dan Penataan Ruang</p>	<p>Rehabilitasi Pasar Modern dan Pasar itik alabio</p>



<b>Program Unggulan Kepala Daerah</b>	<b>Pagu Penambahan (Rp.)</b>	<b>SKPD</b>	<b>Keterangan</b>
<b>Total</b>	<b>89.238.933.056</b>		

## **5.2. Program dan Kegiatan Perubahan RKPD Tahun 2025**

Perubahan Rencana Kerja Pembangunan Daerah (RKPD) Kabupaten Hulu Sungai Utara Tahun 2025 lebih banyak difokuskan ke sektor Pertanian dan upaya menurunkan angka prevalensi stunting, dengan tetap memperhitungkan prioritas dan target yang ditetapkan dalam Rencana Pembangunan Daerah Tahun 2023 – 2026. Rincian Program dan Kegiatan Perubahan RKPD Tahun 2025 dapat dilihat pada **LAMPIRAN III**.







## **BAB VI PENUTUP**

Perubahan Rencana Kerja Pembangunan Daerah (P-RKPD) Tahun 2025 yang ditetapkan melalui Peraturan Kepala Daerah merupakan salah satu dokumen rencana yang digunakan sebagai bahan rujukan Tim Anggaran Pemerintah Daerah (TAPD) dalam penyusunan Kebijakan Umum Perubahan Anggaran Pendapatan Belanja Daerah (KUPA) dan Perubahan Prioritas dan Plafon Anggaran Sementara (P-PPAS), yang selanjutnya dibahas bersama legislatif dan disepakati bersama antara Pemerintah Daerah dengan lembaga legislatif daerah yang dituangkan dalam Berita Acara Kesepakatan guna disusunnya Rancangan Perubahan APBD dan Perubahan APBD Tahun 2025.

Untuk mendorong keberhasilan pelaksanaan RKPD Tahun 2025 maka dilakukan perubahan guna menyesuaikan dengan Visi, Misi dan 21 Program Unggulan Kepala Daerah dan Wakil Kepala Daerah. Keberhasilan ini juga ditentukan oleh peran aktif pemerintah daerah, serta dipengaruhi oleh masyarakat dan dunia usaha. Dalam kaitan ini, Pemerintah Kabupaten Hulu Sungai Utara dan Lembaga Pemerintahan lainnya, bersama-sama masyarakat perlu dengan sungguh-sungguh melaksanakan dan saling mendukung program-program pembangunan sebagaimana yang tertuang dalam RKPD Tahun 2025 termasuk perubahannya agar lebih sinergi dan mampu memberikan hasil pembangunan lebih maksimal dan merata pada seluruh lapisan masyarakat, khususnya di wilayah Kabupaten Hulu Sungai Utara.

Dokumen ini diharapkan mampu memberikan jawaban terhadap perkembangan yang terjadi di daerah untuk lebih terwujudnya proses pembangunan berkelanjutan oleh pelaku pembangunan serta masyarakat, dan dapat pula dipergunakan sebagai media evaluasi pelaksanaan kegiatan agar tetap sesuai dengan rencana.

Demikian Perubahan RKPD Kabupaten Hulu Sungai Utara Tahun 2025 ini disusun guna proses selanjutnya. Dengan melalui penyusunan Perubahan RKPD Kabupaten Hulu Sungai Utara Tahun 2025 dan perubahan anggaran tahun 2025 ini diharapkan akan dapat memberikan manfaat pembangunan dan pencapaian target kinerja yang lebih baik serta menghasilkan peningkatan kesejahteraan bagi masyarakat di daerah.

**BUPATI HULU SUNGAI UTARA,**  
  
**H. SAHRUJANI**

# LAMPIRAN II

**LAPORAN EVALUASI TERHADAP RKPD**  
**KABUPATEN HULU SUNGAI UTARA TAHUN ANGGARAN 2025**  
**BADAN KEPEGAWAIAN DAN PENGEMBANGAN SUMBER DAYA MANUSIA**

No	Sasaran	Kode	Urusan/Bidang Urusan Pemerintah Daerah dan Program/Kegiatan/Sub Kegiatan	Indikator Kinerja Program (outcome) / Kegiatan (output)	Target Renstra OPD pada Tahun 2023-2026 (akhir periode Renstra OPD)		Realisasi Capaian Kinerja Renstra OPD s/d Renja OPD Tahun lalu (2024)		Target Kinerja dan Anggaran Renja OPD Tahun berjalan yang dievaluasi (2025)		Realisasi Kinerja Pada Triwulan								Realisasi Capaian Kinerja dan Anggaran Renja OPD yang Dievaluasi		Realisasi kinerja dan Anggaran Renstra OPD s/d tahun 2025 (Akhir Tahun pelaksanaan Renja OPD)		Tingkat Capaian Kinerja dan Realisasi Anggaran Renstra OPD s/d tahun 2025 (%)		Unit OPD penanggung jawab
					6		7		8		9		10		11		12		13=9+10+11+12		14=7+13		15=14/6x100		
					K	Rp	K	Rp	K	Rp	K	Rp	K	Rp	K	Rp	K	Rp	K	Rp	K	Rp	K	Rp	
1	Meningkatnya Kualitas Profesionalisme Aparatur			Persentase Pelaksanaan Manajemen ASN (%)	90	0	87	0	90	4.705.254.300															
		5.03.02	PROGRAM KEPEGAWAIAN DAERAH	Persentase Pelaksanaan Manajemen ASN (%)	0,00	0	0,00	0	0,00	1.302.550.300								0,00	26.634.800						
		5.03.02.2.01	Pengadaan, Pemberhentian dan Informasi Kepegawaian ASN	Persentase Terlaksananya Pengadaan, Pemberhentian dan Informasi Kepegawaian ASN (%)	100	0	0,00	0	100	371.485.500	0%	0	0%	0				0,00%	0	0,00%	0	0,00%	0,00%		Badan Kepegawaian dan Pengembangan Sumber Daya Manusia
		5.03.02.2.01.0003	Koordinasi dan Fasilitasi Pengadaan PNS dan PPPK	Jumlah Dokumen Kegiatan Koordinasi dan Fasilitasi Pengadaan PNS dan PPPK	0	0	0	0	1	230.256.500	0	0	0	0				0	0	0	0	0	0,00%	0,00%	Badan Kepegawaian dan Pengembangan Sumber Daya Manusia
		5.03.02.2.01.0006	Koordinasi Pelaksanaan Administrasi Pemberhentian	Jumlah Dokumen Hasil kegiatan Koordinasi Pelaksanaan Administrasi Pemberhentian	0	0	0	0	250	30.875.000	35	0	0	0				35	0	35	0	0,00%	0,00%	Badan Kepegawaian dan Pengembangan Sumber Daya Manusia	
		5.03.02.2.01.0008	Fasilitasi Lembaga Profesi ASN	Jumlah Lembaga Profesi ASN yang Difasilitasi	0	0	0	0	1	18.638.000	1	0	0	0				1	0	1	0	0,00%	0,00%	Badan Kepegawaian dan Pengembangan Sumber Daya Manusia	
		5.03.02.2.01.0010	Pengelolaan Sistem Informasi Kepegawaian	Jumlah Dokumen Hasil Pengelolaan Sistem Informasi Kepegawaian	0	0	0	0	3.675	91.716.000	0	0	0	0				0	0	0	0	0,00%	0,00%	Badan Kepegawaian dan Pengembangan Sumber Daya Manusia	
		5.03.02.2.03	Pengembangan Kompetensi ASN	Persentase terlaksananya mutasi dan promosi ASN (%)	90	0	0,00	0	90	745.979.000	0%	23.630.800	0%	0				0,00%	23.630.800	0,00%	23.630.800	0,00%	0,00%		Badan Kepegawaian dan Pengembangan Sumber Daya Manusia
		5.03.02.2.03.0001	Peningkatan Kapasitas Kinerja ASN	Jumlah ASN yang Meningkatkan Kapasitasnya	0	0	0	0	35	41.384.000	45	19.556.800	0	0				45	19.556.800	45	19.556.800	0,00%	0,00%	Badan Kepegawaian dan Pengembangan Sumber Daya Manusia	
		5.03.02.2.03.0002	Pengelolaan Assessment Center	Jumlah Dokumen Pengelolaan Assessment Center	0	0	0	0	1	382.462.600	0	4.074.000	0	0				0	4.074.000	0	4.074.000	0,00%	0,00%	Badan Kepegawaian dan Pengembangan Sumber Daya Manusia	

		5.03.02.2.03.0006	Fasilitasi Sertifikasi Jabatan ASN	Jumlah ASN yang Mendapatkan Layanan Fasilitasi Sertifikasi Jabatan	0	0	0	0	150	311.677.400	0	0	0	0	0	0	0	0	0	0	0,00%	0,00%	Badan Kepegawaian dan Pengembangan Sumber Daya Manusia	
		5.03.02.2.03.0014	Fasilitasi Pengembangan Karir dalam Jabatan Fungsional	Jumlah ASN Jabatan Fungsional yang Mendapatkan Layanan Pengembangan Karir	0	0	0	0	100	10.455.000	52	0	0	0	0	0	52	0	52	0	0,00%	0,00%	Badan Kepegawaian dan Pengembangan Sumber Daya Manusia	
		5.03.02.2.04	Penilaian dan Evaluasi Kinerja Aparatur	Persentase Penilaian dan Evaluasi Kinerja Aparatur yang terlaksana (%)	100	0	0,00	0	100	185.085.800	0%	3.004.000	0%	0	0	0,00%	3.004.000	0,00%	3.004.000	0,00%	0,00%	0,00%	Badan Kepegawaian dan Pengembangan Sumber Daya Manusia	
		5.03.02.2.04.0003	Evaluasi Hasil Penilaian dan Evaluasi Kinerja Aparatur	Jumlah Dokumen Hasil Evaluasi Hasil Penilaian dan Evaluasi Kinerja Aparatur	0	0	0	0	3.666	9.450.000	0	0	0	0	0	0	0	0	0	0	0,00%	0,00%	Badan Kepegawaian dan Pengembangan Sumber Daya Manusia	
		5.03.02.2.04.0005	Pengelolaan Tanda Jasa bagi Pegawai	Jumlah ASN yang Diberikan Tanda Jasa	0	0	0	0	200	25.032.800	0	0	0	0	0	0	0	0	0	0	0,00%	0,00%	Badan Kepegawaian dan Pengembangan Sumber Daya Manusia	
		5.03.02.2.04.0007	Pembinaan Disiplin ASN	Jumlah ASN yang Mendapatkan Pembinaan Kedisiplinan	0	0	0	0	7	24.425.000	0	3.004.000	0	0	0	0	0	3.004.000	0	3.004.000	0,00%	0,00%	Badan Kepegawaian dan Pengembangan Sumber Daya Manusia	
		5.03.02.2.04.0008	Pengelolaan Penyelesaian Pelanggaran Disiplin ASN	Jumlah Laporan Hasil Pengelolaan Penyelesaian Pelanggaran Disiplin ASN	0	0	0	0	1	126.178.000	0	0	0	0	0	0	0	0	0	0	0,00%	0,00%	Badan Kepegawaian dan Pengembangan Sumber Daya Manusia	
		5.04.02	PROGRAM PENGEMBANGAN SUMBER DAYA	Persentase Pengembangan Sumber Daya Manusia (%)	0,00	0	0,00	0	0,00	3.402.704.000						0,00	5.432.000							
		5.04.02.2.01	Pengembangan Kompetensi Teknis	Persentase pelaksanaan Pengembangan Kompetensi Teknis (%)	95	0	0,00	0	90	436.440.000	0%	0	0%	0	0	0,00%	0	0,00%	0	0,00%	0,00%	0,00%	0,00%	Badan Kepegawaian dan Pengembangan Sumber Daya Manusia
		5.04.02.2.01.0003	Penyelenggaraan Pengembangan Kompetensi Teknis Umum, Inti, dan Pilihan bagi Jabatan Administrasi Penyelenggara Urusan Pemerintahan Konkuren, Perangkat Daerah Penunjang, dan Urusan Pemerintahan Umum	Jumlah ASN yang Mengikuti Pengembangan Kompetensi	0	0	0	0	6	436.440.000	0	0	0	0	0	0	0	0	0	0	0,00%	0,00%	Badan Kepegawaian dan Pengembangan Sumber Daya Manusia	

		5.04.02.2.02	Sertifikasi, Kelembagaan, Pengembangan Kompetensi Manajerial dan Fungsional	Persentase Penyelenggaraan Sertifikasi, Kelembagaan, Pengembangan Kompetensi Manajerial dan Fungsional (%)	90	0	0,00	0	87	2.966.264.000	0%	5.432.000	0%	0	0,00%	5.432.000	0,00%	5.432.000	0,00%	0,00%	Badan Kepegawaian dan Pengembangan Sumber Daya Manusia
		5.04.02.2.02.0007	Penyelenggaraan Pengembangan Kompetensi bagi Pimpinan Daerah, Jabatan Pimpinan Tinggi, Jabatan Fungsional, Kepemimpinan, dan Prajabatan	Jumlah Laporan Hasil Penyelenggaraan Pengembangan Kompetensi bagi Pimpinan Daerah, Jabatan Pimpinan Tinggi, Jabatan Fungsional, Kepemimpinan, dan Prajabatan	0	0	0	0	3	2.966.264.000	0	5.432.000	0	0	0	5.432.000	0	5.432.000	0,00%	0,00%	Badan Kepegawaian dan Pengembangan Sumber Daya Manusia
2	Meningkatnya Akuntabilitas dan Kinerja			Nilai SAKIP BKPSDM (Point)	76	0	76	0	76	6.006.360.517											
		0.00.01	PROGRAM PENUNJANG URUSAN PEMERINTAHAN DAERAH	Persentase Terselenggaranya Urusan Pemerintah Daerah (%)	100,00	0	0,00	0	100,00	6.006.360.517					0,00	966,628,587					
		0.00.01.2.01	Perencanaan, Penganggaran, dan Evaluasi Kinerja Perangkat Daerah	Persentase tersedianya Dokumen Perencanaan, Penganggaran dan Evaluasi Kinerja Perangkat Daerah (%)	100	0	0,00	0	100	71.112.100	0%	14.964,400	0%	0	0,00%	14.964,400	0,00%	14.964,400	0,00%	0,00%	Badan Kepegawaian dan Pengembangan Sumber Daya Manusia
		0.00.01.2.01.0001	Penyusunan Dokumen Perencanaan Perangkat Daerah	Jumlah Dokumen Perencanaan Perangkat Daerah	0	0	0	0	10	64.009.000	3	14.964.400	0	0	3	14.964.400	3	14.964.400	0,00%	0,00%	Badan Kepegawaian dan Pengembangan Sumber Daya Manusia
		0.00.01.2.01.0006	Koordinasi dan Penyusunan Laporan Capaian Kinerja dan Ikhtisar Realisasi Kinerja SKPD	Jumlah Laporan Capaian Kinerja dan Ikhtisar Realisasi Kinerja SKPD dan Laporan Hasil Koordinasi Penyusunan Laporan Capaian Kinerja dan Ikhtisar Realisasi Kinerja SKPD	0	0	0	0	15	7.103.100	5	0	0	0	5	0	5	0	0,00%	0,00%	Badan Kepegawaian dan Pengembangan Sumber Daya Manusia
		0.00.01.2.02	Administrasi Keuangan Perangkat Daerah	Persentase tertatanya Administrasi Keuangan Perangkat Daerah (%)	100	0	0,00	0	100	5.122.579.207	0%	881.187,478	0%	0	0,00%	881.187,478	0,00%	881.187,478	0,00%	0,00%	Badan Kepegawaian dan Pengembangan Sumber Daya Manusia
		0.00.01.2.02.0001	Penyediaan Gaji dan Tunjangan ASN	Jumlah Orang yang Menerima Gaji dan Tunjangan ASN	0	0	0	0	434	5.114.160.407	145	881.187.478	0	0	145	881.187.478	145	881.187.478	0,00%	0,00%	Badan Kepegawaian dan Pengembangan Sumber Daya Manusia
		0.00.01.2.02.0003	Pelaksanaan Penatausahaan dan Pengujian/Verifikasi Keuangan SKPD	Jumlah Dokumen Penatausahaan dan Pengujian/Verifikasi Keuangan SKPD	0	0	0	0	18	8.418.800	3	0	0	0	3	0	3	0	0,00%	0,00%	Badan Kepegawaian dan Pengembangan Sumber Daya Manusia

		0.00.01.2.06	Administrasi Umum Perangkat Daerah	Persentase pemenuhan sarana dan prasarana kerja (%)	100	0	0,00	0	100	389.831.810	0%	0	0%	0				0,00%	0	0,00%	0	0,00%	0,00%	Badan Kepegawaian dan Pengembangan Sumber Daya Manusia
		0.00.01.2.06.0001	Penyediaan Komponen Instalasi Listrik/Penerangan Bangunan Kantor	Jumlah Paket Komponen Instalasi Listrik/Penerangan Bangunan Kantor yang Disediakan	0	0	0	0	14	8.117.300	0	0	0	0				0	0	0	0	0,00%	0,00%	Badan Kepegawaian dan Pengembangan Sumber Daya Manusia
		0.00.01.2.06.0002	Penyediaan Peralatan dan Perlengkapan Kantor	Jumlah Paket Peralatan dan Perlengkapan Kantor yang Disediakan	0	0	0	0	4	236.275.300	1	0	0	0				1	0	1	0	0,00%	0,00%	Badan Kepegawaian dan Pengembangan Sumber Daya Manusia
		0.00.01.2.06.0004	Penyediaan Bahan Logistik Kantor	Jumlah Paket Bahan Logistik Kantor yang Disediakan	0	0	0	0	12	56.921.210	0	0	0	0				0	0	0	0	0,00%	0,00%	Badan Kepegawaian dan Pengembangan Sumber Daya Manusia
		0.00.01.2.06.0009	Penyelenggaraan Rapat Koordinasi dan Konsultasi SKPD	Jumlah Laporan Penyelenggaraan Rapat Koordinasi dan Konsultasi SKPD	0	0	0	0	1	88.518.000	0	0	0	0				0	0	0	0	0,00%	0,00%	Badan Kepegawaian dan Pengembangan Sumber Daya Manusia
		0.00.01.2.08	Penyediaan Jasa Penunjang Urusan Pemerintahan Daerah	Persentase Penyediaan jasa penunjang urusan pemerintahan Daerah yang dilaksanakan (%)	100	0	0,00	0	100	184.147.400	0%	21.109.309	0%	0				0,00%	21.109.309	0,00%	21.109.309	0,00%	0,00%	Badan Kepegawaian dan Pengembangan Sumber Daya Manusia
		0.00.01.2.08.0001	Penyediaan Jasa Surat Menyurat	Jumlah Laporan Penyediaan Jasa Surat Menyurat	0	0	0	0	12	55.268.500	3	0	0	0				3	0	3	0	0,00%	0,00%	Badan Kepegawaian dan Pengembangan Sumber Daya Manusia
		0.00.01.2.08.0002	Penyediaan Jasa Komunikasi, Sumber Daya Air dan Listrik	Jumlah Laporan Penyediaan Jasa Komunikasi, Sumber Daya Air dan Listrik yang Disediakan	0	0	0	0	1	120.084.100	0	21.109.309	0	0				0	21.109.309	0	21.109.309	0,00%	0,00%	Badan Kepegawaian dan Pengembangan Sumber Daya Manusia
		0.00.01.2.08.0004	Penyediaan Jasa Pelayanan Umum Kantor	Jumlah Laporan Penyediaan Jasa Pelayanan Umum Kantor yang Disediakan	0	0	0	0	1	8.794.800	0	0	0	0				0	0	0	0	0,00%	0,00%	Badan Kepegawaian dan Pengembangan Sumber Daya Manusia
		0.00.01.2.09	Pemeliharaan Barang Milik Daerah Penunjang Urusan Pemerintahan	Persentase terpeliharanya barang milik Daerah (%)	100	0	0,00	0	100	238.690.000	0%	49.367.400	0%	0				0,00%	49.367.400	0,00%	49.367.400	0,00%	0,00%	Badan Kepegawaian dan Pengembangan Sumber Daya Manusia
		0.00.01.2.09.0001	Penyediaan Jasa Pemeliharaan, Biaya Pemeliharaan, dan Pajak Kendaraan Perorangan Dinas atau Kendaraan Dinas Jabatan	Jumlah Kendaraan Perorangan Dinas atau Kendaraan Dinas Jabatan yang Dipelihara dan dibayarkan Pajaknya	0	0	0	0	30	127.790.000	5	33.552.700	0	0				5	33.552.700	5	33.552.700	0,00%	0,00%	Badan Kepegawaian dan Pengembangan Sumber Daya Manusia
		0.00.01.2.09.0006	Pemeliharaan Peralatan dan Mesin Lainnya	Jumlah Peralatan dan Mesin Lainnya yang Dipelihara	0	0	0	0	62	14.500.000	5	0	0	0				5	0	5	0	0,00%	0,00%	Badan Kepegawaian dan Pengembangan Sumber Daya Manusia

		0.00.01.2.09 .0009	Pemeliharaan/Rehabilitasi Gedung Kantor dan Bangunan Lainnya	Jumlah Gedung Kantor dan Bangunan Lainnya yang Dipelihara/Direhabilitasi	0	0	0	0	2	96.400.000	1	15.814.700	0	0				1	15.814.700	1	15.814.700	0,00%	0,00%	Badan Kepegawaian dan Pengembangan Sumber Daya Manusia
<b>Total Target (RP)</b>										<b>10.711.614.817</b>	<b>Total Realisasi (RP)</b>										<b>998.695.387</b>			
<b>Rata-rata capaian kinerja (%)</b>																		<b>19,03</b>	<b>9,32</b>					
<b>Predikat kinerja</b>																		<b>SR</b>	<b>SR</b>					
<b>Faktor pendorong keberhasilan kinerja:</b>																								
<b>Faktor penghambat pencapaian kinerja:</b>																								
<b>Tindak lanjut yang diperlukan dalam triwulan berikutnya:</b>																								
<b>Tindak lanjut yang diperlukan dalam RRPD berikutnya:</b>																								



**LAPORAN EVALUASI TERHADAP RKPD**  
**KABUPATEN HULU SUNGAI UTARA TAHUN ANGGARAN 2025**  
**BADAN KESATUAN BANGSA DAN POLITIK**

No	Sasaran	Kode	Urusan/Bidang Urusan Pemerintah Daerah dan Program/Kegiatan/Sub Kegiatan	Indikator Kinerja Program (outcome) / Kegiatan (output)	Target Renstra OPD pada Tahun 2023-2026 (akhir periode Renstra OPD)		Realisasi Capaian Kinerja Renstra OPD s/d Renja OPD Tahun lalu (2024)		Target Kinerja dan Anggaran Renja OPD Tahun berjalan yang dievaluasi (2025)		Realisasi Kinerja Pada Triwulan								Realisasi Capaian Kinerja dan Anggaran Renja OPD yang Dievaluasi		Realisasi kinerja dan Anggaran Renstra OPD s/d tahun 2025 (Akhir Tahun pelaksanaan Renja OPD)		Tingkat Capaian Kinerja dan Realisasi Anggaran Renstra OPD s/d tahun 2025 (%)		Unit OPD penanggung jawab		
					6		7		8		9		10		11		12		13=9+10+11+12		14=7+13		15=14/6x100				
					K	Rp	K	Rp	K	Rp	K	Rp	K	Rp	K	Rp	K	Rp	K	Rp	K	Rp	K	Rp			
1	Terwujudnya tata kehidupan sosial, agama yang harmonis			Indeks Capaian Revolusi Mental (%)	100	0	70	0	100	2.091.153.965																	
				Persentase Partisipasi Masyarakat dalam Pemilukada (%)	100		70		100																		
				Indeks Kinerja Ormas (%)	10		80		100																		
				Indeks Ketahanan Nasional (%)	100		100		100																		
				Indeks Kewaspadaan Nasional (%)	100		100		100																		
		8.01.02	PROGRAM PENGUATAN IDEOLOGI	Indeks Capaian Revolusi Mental (%)	100,00	0	0,00	0	100,00	912.344.000								0,00	55.623,480								
		8.01.02.2.01	Perumusan Kebijakan Teknis dan Pemantapan Pelaksanaan Bidang Ideologi Pancasila dan Karakter Kebangsaan	Persentase pembinaan 4 Konsensus Dasar dan Pembentukan Gerakan Nasional Revolusi Mental (%)	100	0	0,00	0	100	912.344.000	0%	55.623,480	0%	0				0,00%	55.623,480	0,00%	55.623,480	0,00%	0,00%	Badan Kesatuan Bangsa dan Politik			
		8.01.02.2.01.0001	Penyusunan Program Kerja di Bidang Ideologi Wawasan Kebangsaan, Bela Negara, Karakter Bangsa, Pembauran Kebangsaan, Bineka Tunggal Ika dan Sejarah Kebangsaan	Jumlah Dokumen Program Kerja di Bidang Ideologi Wawasan Kebangsaan, Bela Negara, Karakter Bangsa, Pembauran Kebangsaan, Bineka Tunggal Ika dan Sejarah Kebangsaan yang Disusun	0	0	0	0	1	2.475.000	0	0	0	0				0	0	0	0	0,00%	0,00%	Badan Kesatuan Bangsa dan Politik			
		8.01.02.2.01.0002	Perumusan Kebijakan Teknis di Bidang Ideologi Wawasan Kebangsaan, Bela Negara, Karakter Bangsa, Pembauran Kebangsaan, Bineka Tunggal Ika dan Sejarah Kebangsaan	Jumlah Kebijakan Teknis di Bidang Ideologi Wawasan Kebangsaan, Bela Negara, Karakter Bangsa, Pembauran Kebangsaan, Bineka Tunggal Ika dan Sejarah Kebangsaan yang Disusun	0	0	0	0	1	18.400.000	0	0	0	0				0	0	0	0	0,00%	0,00%	Badan Kesatuan Bangsa dan Politik			

		8.01.02.2.01.0003	Pelaksanaan Kebijakan di Bidang Ideologi Wawasan Kebangsaan, Bela Negara, Karakter Bangsa, Pembauran Kebangsaan, Bineka Tunggal Ika dan Sejarah Kebangsaan	Jumlah Orang yang Mengikuti Pelaksanaan Kebijakan di Bidang Ideologi Wawasan Kebangsaan, Bela Negara, Karakter Bangsa, Pembauran Kebangsaan, Bineka Tunggal Ika dan Sejarah Kebangsaan	0	0	0	0	1.150.000	863.194.000	0	55.623.480	0	0	0	0	0	55.623.480	0	55.623.480	0,00%	0,00%	Badan Kesatuan Bangsa dan Politik
		8.01.02.2.01.0004	Pelaksanaan Koordinasi di Bidang Ideologi Wawasan Kebangsaan, Bela Negara, Karakter Bangsa, Pembauran Kebangsaan, Bineka Tunggal Ika dan Sejarah Kebangsaan	Jumlah Orang yang Mengikuti Koordinasi di Bidang Ideologi Wawasan Kebangsaan, Bela Negara, Karakter Bangsa, Pembauran Kebangsaan, Bineka Tunggal Ika dan Sejarah Kebangsaan	0	0	0	0	100	28.275.000	0	0	0	0	0	0	0	0	0	0	0,00%	0,00%	Badan Kesatuan Bangsa dan Politik
		8.01.03	PROGRAM PENINGKATAN PERAN PARTAI POLITIK DAN LEMBAGA	Persentase Partisipasi Masyarakat dalam Pemilukada (%)	100,00	0	0,00	0	100,00	1.156.009.965							0,00	44.422.941					
		8.01.03.2.01	Perumusan Kebijakan Teknis dan Pemantapan Pelaksanaan Bidang Pendidikan Politik, Etika Budaya Politik, Peningkatan Demokrasi, Fasilitasi Kelembagaan Pemerintahan, Perwakilan dan Partai Politik, Pemilihan Umum/Pemilihan Umum Kepala Daerah, serta Pemantauan Situasi Politik	Persentase Partisipasi Pemilih dalam Pemilu/Pilkada (%)	100	0	0,00	0	100	1.156.009.965	0%	44.422.941	0%	0	0,00%	44.422.941	0,00%	44.422.941	0,00%	44.422.941	0,00%	0,00%	Badan Kesatuan Bangsa dan Politik

		8.01.03.2.01.0001	Penyusunan Program Kerja di Bidang Pendidikan Politik, Etika Budaya Politik, Peningkatan Demokrasi, Fasilitasi Kelembagaan Pemerintahan, Perwakilan dan Partai Politik, Pemilihan Umum/Pemilihan Umum Kepala Daerah, serta Pemantauan Situasi Politik di Daerah	Jumlah Dokumen Program Kerja di Bidang Pendidikan Politik, Etika Budaya Politik, Peningkatan Demokrasi, Fasilitasi Kelembagaan Pemerintahan, Perwakilan dan Partai Politik, Pemilihan Umum/Pemilihan Umum Kepala Daerah, serta Pemantauan Situasi Politik di Disusun	0	0	0	0	10	1.044.994.965	0	41.922.941	0	0	0	41.922.941	0	41.922.941	0,00%	0,00%	Badan Kesatuan Bangsa dan Politik
		8.01.03.2.01.0003	Pelaksanaan Kebijakan di Bidang Pendidikan Politik, Etika Budaya Politik, Peningkatan Demokrasi, Fasilitasi Kelembagaan Pemerintahan, Perwakilan dan Partai Politik, Pemilihan Umum/Pemilihan Umum Kepala Daerah, serta Pemantauan Situasi Politik di Daerah	Jumlah Orang yang Mengikuti Pelaksanaan Kebijakan di Bidang Pendidikan Politik, Etika Budaya Politik, Peningkatan Demokrasi, Fasilitasi Kelembagaan Pemerintahan, Perwakilan dan Partai Politik, Pemilihan Umum/Pemilihan Umum Kepala Daerah, serta Pemantauan Situasi Politik di Daerah	0	0	0	0	200	46.215.000	0	1.600.000	0	0	0	1.600.000	0	1.600.000	0,00%	0,00%	Badan Kesatuan Bangsa dan Politik
		8.01.03.2.01.0004	Pelaksanaan Koordinasi di Bidang Pendidikan Politik, Etika Budaya Politik, Peningkatan Demokrasi, Fasilitasi Kelembagaan Pemerintahan, Perwakilan dan Partai Politik, Pemilihan Umum/Pemilihan Umum Kepala Daerah, serta Pemantauan Situasi Politik di Daerah	Jumlah Orang yang Mengikuti Koordinasi di Bidang Pendidikan Politik, Etika Budaya Politik, Peningkatan Demokrasi, Fasilitasi Kelembagaan Pemerintahan, Perwakilan dan Partai Politik, Pemilihan Umum/Pemilihan Umum Kepala Daerah, serta Pemantauan Situasi Politik di Daerah	0	0	0	0	200	59.550.000	0	0	0	0	0	0	0	0	0,00%	0,00%	Badan Kesatuan Bangsa dan Politik

		8.01.03.2.01.0005	Pelaksanaan Monitoring, Evaluasi dan Pelaporan di Bidang Pendidikan Politik, Etika Budaya Politik, Peningkatan Demokrasi, Fasilitasi Kelembagaan Pemerintahan, Perwakilan dan Partai Politik, Pemilihan Umum/Pemilihan Umum Kepala Daerah, serta Pemantauan Situasi Politik di Daerah	Jumlah Laporan Hasil Monitoring, Evaluasi dan Pelaporan di Bidang Pendidikan Politik, Etika Budaya Politik, Peningkatan Demokrasi, Fasilitasi Kelembagaan Pemerintahan, Perwakilan dan Partai Politik, Pemilihan Umum/Pemilihan Umum Kepala Daerah, serta Pemantauan Situasi Politik di Daerah	0	0	0	0	10	5.250.000	0	900.000	0	0	0	0	0	900.000	0	900.000	0,00%	0,00%	Badan Kesatuan Bangsa dan Politik
		8.01.04	PROGRAM PEMBERDAYA	Indeks Kinerja Ormas (%)	100,00	0	0,00	0	100,00	22.800.000							0,00	600.000					
		8.01.04.2.01	Perumusan Kebijakan Teknis dan Pemantapan Pelaksanaan Bidang Pemberdayaan dan Pengawasan Organisasi Kemasyarakatan	Persentase Ormas/LSM yang terbina dan memiliki Surat Keterangan Terdaftar (%)	100	0	0,00	0	100	22.800.000	0%	600.000	0%	0			0,00%	600.000	0,00%	600	0,00%	0,00%	Badan Kesatuan Bangsa dan Politik
		8.01.04.2.01.0005	Pelaksanaan Monitoring, Evaluasi dan Pelaporan di Bidang Pendaftaran Ormas, Pemberdayaan Ormas, Evaluasi dan Mediasi Sengketa Ormas, Pengawasan Ormas dan Ormas Asing di Daerah	Jumlah Laporan Hasil Monitoring, Evaluasi dan Pelaporan di Bidang Pendaftaran Ormas, Pemberdayaan Ormas, Evaluasi dan Mediasi Sengketa Ormas, Pengawasan Ormas dan Ormas Asing di Daerah	0	0	0	0	10	22.800.000	0	600.000	0	0	0	0	0	600.000	0	600.000	0,00%	0,00%	Badan Kesatuan Bangsa dan Politik
<b>Total Target (RP)</b>										<b>2.091.153.965</b>	<b>Total Realisasi (RP)</b>										<b>100.646.421</b>		
<b>Rata-rata capaian kinerja (%)</b>										<b>0,00</b>	<b>Rata-rata capaian kinerja (%)</b>										<b>4,81</b>		
<b>Predikat kinerja</b>										<b>SR</b>	<b>Predikat kinerja</b>										<b>SR</b>		
<b>Faktor pendorong keberhasilan kinerja:</b>																							
<b>Faktor penghambat pencapaian kinerja:</b>																							
<b>Tindak lanjut yang diperlukan dalam triwulan berikutnya:</b>																							
<b>Tindak lanjut yang diperlukan dalam RKPD berikutnya:</b>																							

**LAPORAN EVALUASI TERHADAP RKPD**  
**KABUPATEN HULU SUNGAI UTARA TAHUN ANGGARAN 2025**  
**BADAN PENANGGULANGAN BENCANA DAERAH**

No	Sasaran	Kode	Urusan/Bidang Urusan Pemerintah Daerah dan Program/Kegiatan/Program/Sub Kegiatan	Indikator Kinerja Program (outcome) / Kegiatan (output)	Target Renstra OPD pada Tahun 2023-2026 (akhir periode Renstra OPD)		Realisasi Capaian Kinerja Renstra OPD s/d Renja OPD Tahun lalu (2024)		Target Kinerja dan Anggaran Renja OPD Tahun berjalan yang dievaluasi (2025)		Realisasi Kinerja Pada Triwulan								Realisasi Capaian Kinerja dan Anggaran Renja OPD yang Dievaluasi		Realisasi kinerja dan Anggaran Renstra OPD s/d tahun 2025 (Ahkir Tahun pelaksanaan Renja OPD)		Tingkat Capaian Kinerja dan Realisasi Anggaran Renstra OPD s/d tahun 2025 (%)		Unit OPD penanggung jawab
					6		7		8		9		10		11		12		13=9+10+11+12		14=7+13		15=14/6x100		
					K	Rp	K	Rp	K	Rp	K	Rp	K	Rp	K	Rp	K	Rp	K	Rp	K	Rp	K	Rp	
1	Meningkatnya akuntabilitas			Nilai SAKIP SKPD (%)	80,27	5.557.222.890	80,22	0	80,25	7.926.390.661															
		0.00.01	PROGRAM PENUNJANG	Nilai SAKIP SKPD (%)	0,00	2.872.504.412	0,00	0	0,00	4.185.173.061								0,00	626.987,950						
		0.00.01.2.01	Perencanaan, Penganggaran, dan Evaluasi Kinerja Perangkat Daerah	- (%)	0	496.463.980	0,00	0	0	153.728.840	0%	9.393,561	0%	0				0,00%	9.393,561	9,38%	9.393.561	<b>0,00%</b>	<b>1,89%</b>	Badan Penanggulangan Bencana Daerah	
		0.00.01.2.01.0001	Penyusunan Dokumen Perencanaan Perangkat Daerah	Jumlah Dokumen Perencanaan Perangkat Daerah	16	122.033.125	0	0	4	24.106.840	3	0	0	0				3	0	3	0	<b>18,75%</b>	<b>0,00%</b>	Badan Penanggulangan Bencana Daerah	
		0.00.01.2.01.0006	Koordinasi dan Penyusunan Laporan Capaian Kinerja dan Ikhtisar Realisasi Kinerja SKPD	Jumlah Laporan Capaian Kinerja dan Ikhtisar Realisasi Kinerja SKPD dan Laporan Hasil Koordinasi Penyusunan Laporan Capaian Kinerja dan Ikhtisar Realisasi Kinerja SKPD	32	158.591.655	0	0	12	78.695.000	3	7.968.561	0	0				3	7.968.561	3	7.968.561	<b>9,38%</b>	<b>5,02%</b>	Badan Penanggulangan Bencana Daerah	
		0.00.01.2.01.0007	Evaluasi Kinerja Perangkat Daerah	Jumlah Laporan Evaluasi Kinerja Perangkat Daerah	16	215.839.200	0	0	4	50.927.000	0	1.425.000	0	0				0	1.425.000	0	1.425.000	<b>0,00%</b>	<b>0,66%</b>	Badan Penanggulangan Bencana Daerah	
		0.00.01.2.02	Administrasi Keuangan Perangkat Daerah	- (%)	0	442.850.000	0,00	0	0	3.205.815.021	0%	566,141,847	0%	0				0,00%	566,141,847	30,42%	566.141.847	<b>0,00%</b>	<b>127,84%</b>	Badan Penanggulangan Bencana Daerah	
		0.00.01.2.02.0001	Penyediaan Gaji dan Tunjangan ASN	Jumlah Orang yang Menerima Gaji dan Tunjangan ASN	100	0	0	0	350	3.065.221.421	60	539.087.847	0	0				60	539.087.847	60	539.087.847	<b>60,00%</b>	<b>0,00%</b>	Badan Penanggulangan Bencana Daerah	
		0.00.01.2.02.0002	Penyediaan Administrasi Pelaksanaan Tugas ASN	Jumlah Dokumen Hasil Penyediaan Administrasi Pelaksanaan Tugas ASN	48	435.600.000	0	0	12	138.648.000	3	27.054.000	0	0				3	27.054.000	3	27.054.000	<b>6,25%</b>	<b>6,21%</b>	Badan Penanggulangan Bencana Daerah	
		0.00.01.2.02.0005	Koordinasi dan Penyusunan Laporan Keuangan Akhir Tahun SKPD	Jumlah Laporan Keuangan Akhir Tahun SKPD dan Laporan Hasil Koordinasi Penyusunan Laporan Keuangan Akhir Tahun SKPD	4	7.250.000	0	0	1	1.945.600	1	0	0	0				1	0	1	0	<b>25,00%</b>	<b>0,00%</b>	Badan Penanggulangan Bencana Daerah	
		0.00.01.2.03	Administrasi Barang Milik Daerah pada Perangkat Daerah	- (%)	0	7.597.000	0,00	0	0	1.912.000	0%	0	0%	0				0,00%	0	0,00%	0	<b>0,00%</b>	<b>0,00%</b>	Badan Penanggulangan Bencana Daerah	

		0.00.01.2.03 .0006	Penatausahaan Barang Milik Daerah pada SKPD	Jumlah Laporan Penatausahaan Barang Milik Daerah pada SKPD	4	7.597.000	0	0	1	1.912.000	0	0	0	0	0	0	0	0	0	0,00%	0,00%	Badan Penanggulangan Bencana Daerah			
		0.00.01.2.05	Administrasi Kepegawaian Perangkat Daerah	- (%)	0	79.202.000	0,00	0	0	122.280.800	0%	0	0%	0	0	0	0	0	0,00%	0,00%	Badan Penanggulangan Bencana Daerah				
		0.00.01.2.05 .0002	Pengadaan Pakaian Dinas beserta Atribut Kelengkapannya	Jumlah Paket Pakaian Dinas beserta Atribut Kelengkapan	4	62.120.000	0	0	1	27.465.000	0	0	0	0	0	0	0	0	0	0,00%	0,00%	Badan Penanggulangan Bencana Daerah			
		0.00.01.2.05 .0003	Pendataan dan Pengolahan Administrasi Kepegawaian	Jumlah Dokumen Pendataan dan Pengolahan Administrasi Kepegawaian	24	17.082.000	0	0	1	12.553.800	0	0	0	0	0	0	0	0	0	0,00%	0,00%	Badan Penanggulangan Bencana Daerah			
		0.00.01.2.05 .0011	Bimbingan Teknis Implementasi Peraturan Perundang- Undangan	Jumlah Orang yang Mengikuti Bimbingan Teknis Implementasi Peraturan Perundang- Undangan	0	0	0	0	10	82.262.000	0	0	0	0	0	0	0	0	0	0,00%	0,00%	Badan Penanggulangan Bencana Daerah			
		0.00.01.2.06	Administrasi Umum Perangkat Daerah	- (%)	0	722.137.932	0,00	0	0	112.815.700	0%	25.227.200	0%	0	0	0	0	0	0,00%	25.227.200	0,52%	25.227.200	0,00%	3,49%	Badan Penanggulangan Bencana Daerah
		0.00.01.2.06 .0002	Penyediaan Peralatan dan Perlengkapan Kantor yang Disediakan	Jumlah Paket Peralatan dan Perlengkapan Kantor yang Disediakan	16	85.380.000	0	0	1	41.315.200	0	0	0	0	0	0	0	0	0	0,00%	0,00%	Badan Penanggulangan Bencana Daerah			
		0.00.01.2.06 .0004	Penyediaan Bahan Logistik Kantor	Jumlah Paket Bahan Logistik Kantor yang Disediakan	40	115.723.212	0	0	1	10.406.200	0	0	0	0	0	0	0	0	0	0,00%	0,00%	Badan Penanggulangan Bencana Daerah			
		0.00.01.2.06 .0005	Penyediaan Barang Cetak dan Pengandaan	Jumlah Paket Barang Cetak dan Pengandaan yang Disediakan	48	48.738.720	0	0	1	10.029.300	0	690.000	0	0	0	0	0	0	0	0,00%	1,42%	Badan Penanggulangan Bencana Daerah			
		0.00.01.2.06 .0009	Penyelenggaraan Rapat Koordinasi dan Konsultasi SKPD	Jumlah Laporan Penyelenggaraan Rapat Koordinasi dan Konsultasi SKPD	48	472.296.000	0	0	1	51.065.000	1	24.537.200	0	0	0	0	0	0	1	24.537.200	1	24.537.200	2,08%	5,20%	Badan Penanggulangan Bencana Daerah
		0.00.01.2.07	Pengadaan Barang Milik Daerah Penunjang Urusan Pemerintah	- (%)	0	411.000.000	0,00	0	0	89.585.000	0%	0	0%	0	0	0	0	0	0,00%	0,00%	Badan Penanggulangan Bencana Daerah				
		0.00.01.2.07 .0010	Pengadaan Sarana dan Prasarana Gedung Kantor atau Bangunan Lainnya	Jumlah Unit Sarana dan Prasarana Gedung Kantor atau Bangunan Lainnya yang Disediakan	4	411.000.000	0	0	9	89.585.000	0	0	0	0	0	0	0	0	0	0,00%	0,00%	Badan Penanggulangan Bencana Daerah			
		0.00.01.2.08	Penyediaan Jasa Penunjang Urusan Pemerintahan	- (%)	0	374.752.500	0,00	0	0	85.861.700	0%	11.080.342	0%	0	0	0	0	0	0,00%	11.080.342	0,00%	11.080.342	0,00%	2,96%	Badan Penanggulangan Bencana Daerah
		0.00.01.2.08 .0001	Penyediaan Jasa Surat Menyurat	Jumlah Laporan Penyediaan Jasa Surat Menyurat	48	150.115.000	0	0	1	20.205.300	0	500.000	0	0	0	0	0	0	0	0,00%	0,33%	Badan Penanggulangan Bencana Daerah			

		0.00.01.2.08.0002	Penyediaan Jasa Komunikasi, Sumber Daya Air dan Listrik	Jumlah Laporan Penyediaan Jasa Komunikasi, Sumber Daya Air dan Listrik yang Disediakan	48	180.220.000	0	0	1	54.464.000	0	10.580.342	0	0	0	0	10.580.342	0	10.580.342	0,00%	5,87%	Badan Penanggulangan Bencana Daerah
		0.00.01.2.08.0004	Penyediaan Jasa Pelayanan Umum Kantor	Jumlah Laporan Penyediaan Jasa Pelayanan Umum Kantor yang Disediakan	48	44.417.500	0	0	1	11.192.400	0	0	0	0	0	0	0	0	0	0,00%	0,00%	Badan Penanggulangan Bencana Daerah
		0.00.01.2.09	Pemeliharaan Barang Milik Daerah Penunjang Urusan Pemerintahan	- (%)	0	338.501.000	0,00	0	0	413.174.000	0%	15.145.000	0%	0	0,00%	15.145.000	2,08%	15.145.000	0,00%	4,47%	Badan Penanggulangan Bencana Daerah	
		0.00.01.2.09.0002	Penyediaan Jasa Pemeliharaan, Biaya Pemeliharaan, Pajak dan Perizinan Kendaraan Dinas Operasional atau Lapangan	Jumlah Kendaraan Dinas Operasional atau Lapangan yang Dipelihara dan dibayarkan Pajak dan Perizinannya	108	263.741.000	0	0	27	383.374.000	3	12.895.000	0	0	3	12.895.000	3	12.895.000	2,78%	4,89%	Badan Penanggulangan Bencana Daerah	
		0.00.01.2.09.0006	Pemeliharaan Peralatan dan Mesin Lainnya	Jumlah Peralatan dan Mesin Lainnya yang Dipelihara	144	41.000.000	0	0	36	15.000.000	5	2.250.000	0	0	5	2.250.000	5	2.250.000	3,47%	5,49%	Badan Penanggulangan Bencana Daerah	
		0.00.01.2.09.0009	Pemeliharaan/Rehabilitasi Gedung Kantor dan Bangunan Lainnya	Jumlah Gedung Kantor dan Bangunan Lainnya yang Dipelihara/Direhabilitasi	8	33.760.000	0	0	2	14.800.000	0	0	0	0	0	0	0	0	0,00%	0,00%	Badan Penanggulangan Bencana Daerah	
		1.05.03	PROGRAM PENANGGULANGAN	Meningkatnya Penanggulangan Bencana (%)	0,00	2.684.718.478	0,00	0	0,00	3.741.217.600					0,00	200,307,100						
		1.05.03.2.01	Pelayanan Informasi Rawan Bencana Kabupaten/Kota	Jumlah Warga Negara yang memperoleh layanan informasi rawan bencana (%)	0	248.040.228	0,00	0	0	77.153.200	0%	6.090,000	0%	0	0,00%	6.090,000	6,25%	6.090.000	0,00%	2,46%	Badan Penanggulangan Bencana Daerah	
		1.05.03.2.01.0007	Sosialisasi, Komunikasi, Informasi dan Edukasi (KIE) Rawan Bencana Kabupaten/Kota (Per Jenis Ancaman Bencana)	Jumlah warga negara termasuk kelompok rentan di kawasan rawan bencana bencana Kabupaten/Kota yang memperoleh sosialisasi, komunikasi, informasi dan edukasi sesuai jenis ancaman bencana yang ada di kawasan tempat tinggalnya selama 1 (satu) tahun	400	166.465.228	0	0	500	57.282.800	50	6.090.000	0	0	50	6.090.000	50	6.090.000	12,50%	3,66%	Badan Penanggulangan Bencana Daerah	
		1.05.03.2.01.0008	Penyusunan Kajian Risiko Bencana Kabupaten/Kota	Jumlah dokumen Kajian Risiko Bencana (KRB) sampai dengan dinyatakan sah/legal paling lama dalam 1	4	81.575.000	0	0	1	19.870.400	0	0	0	0	0	0	0	0	0	0,00%	0,00%	Badan Penanggulangan Bencana Daerah

		1.05.03.2.02	Pelayanan Pencegahan dan Kesiapsiagaan Terhadap Bencana	Jumlah Warga Negara yang memperoleh layanan pencegahan dan kesiapsiagaan terhadap bencana (%)	0	839.113.250	0,00	0	0	395.312.800	0%	24.766.000	0%	0				0,00%	24.766.000	1,04%	24.766.000	0,00%	2,95%	Badan Penanggulangan Bencana Daerah
		1.05.03.2.02.0015	Penyediaan Peralatan Perlindungan dan Kesiapsiagaan Terhadap Bencana kabupaten/kota	Jumlah Peralatan Penyelamatan Diri bagi Individu Warga Negara, Keluarga, maupun Petugas sesuai dengan jenis ancaman bencana di kawasan tempat tinggalnya	40	40.000.000	0	0	20	20.680.000	0	0	0	0				0	0	0	0	0,00%	0,00%	Badan Penanggulangan Bencana Daerah
		1.05.03.2.02.0018	Gladi Kesiapsiagaan Terhadap Bencana kabupaten/kota	Jumlah warga negara yang mengikuti gladi kesiapsiagaan untuk menguji efektivitas SOP dan keberfungsian sarana prasarana dalam pengendalian operasi penanganan darurat bencana (per jenis ancaman) Kabupaten/Kota	2.000	43.152.000	0	0	500	19.838.000	0	0	0	0				0	0	0	0	0,00%	0,00%	Badan Penanggulangan Bencana Daerah
		1.05.03.2.02.0020	Penguatan Kapasitas Kawasan untuk Pencegahan dan Kesiapsiagaan Bencana	Jumlah kawasan rawan bencana (per jenis ancaman bencana) dan/atau kawasan-kawasan strategis Kabupaten/Kota yang memiliki mekanisme dan prosedur tetap kesiapsiagaan menghadapi bencana	0	0	0	0	1	21.445.000	0	0	0	0				0	0	0	0	0,00%	0,00%	Badan Penanggulangan Bencana Daerah
		1.05.03.2.02.0022	Penyusunan Rencana Kontijensi Kabupaten/Kota	Jumlah Dokumen Rencana Kontijensi Kabupaten/Kota (per jenis ancaman bencana) sampai dengan dinyatakan sah/legal paling lama dalam 1 (satu) tahun	4	124.335.000	0	0	1	170.869.200	0	1.646.000	0	0				0	1.646.000	0	1.646.000	0,00%	1,32%	Badan Penanggulangan Bencana Daerah



		1.05.03.2.02.0026	Pengendalian Operasi dan Penyediaan Sarana Prasarana Kesiapsiagaan Terhadap Bencana Kabupaten/Kota	Jumlah laporan layanan pusat pengendalian operasi (pusdalops) dengan Maklumat Pelayanan yang sah dan legal sesuai dengan jenis ancaman bencana yang ada di kawasan tempat tinggalnya	48	441.968.750	0	0	12	136.007.400	3	23.120.000	0	0	0	0	0	0	3	23.120.000	3	23.120.000	6,25%	5,23%	Badan Penanggulangan Bencana Daerah	
		1.05.03.2.02.0028	Pelatihan Pencegahan dan Mitigasi Bencana Kabupaten/Kota	Jumlah warga negara termasuk kelompok rentan di kawasan rawan bencana Kabupaten/Kota yang mengikuti pelatihan pencegahan dan mitigasi bencana	160	189.657.500	0	0	1	26.473.200	0	0	0	0	0	0	0	0	0	0	0	0	0,00%	0,00%	Badan Penanggulangan Bencana Daerah	
		1.05.03.2.03	Pelayanan Penyelamatan dan Evakuasi Korban Bencana	Jumlah Warga Negara yang memperoleh layanan penyelamatan dan evakuasi korban bencana (%)	0	1.402.000.000	0,00	0	0	3.046.860.800	0%	168.311.100	0%	0	0	0	0	0	0,00%	168.311.100	3,75%	168.311.100	0,00%	12,01%	Badan Penanggulangan Bencana Daerah	
		1.05.03.2.03.0001	Respon Cepat Kejadian Luar Biasa Penyakit/Wabah Zoonosis Prioritas	Jumlah Laporan Koordinasi Respon Cepat Kejadian Luar Biasa Penyakit/Wabah Prioritas	48	139.000.000	0	0	1	643.500	0	0	0	0	0	0	0	0	0	0	0	0	0,00%	0,00%	Badan Penanggulangan Bencana Daerah	
		1.05.03.2.03.0002	Respon Cepat Darurat Bencana Kabupaten/Kota	Jumlah Dokumen SK Penetapan Status Darurat Bencana dan SKPDB yang Ditetapkan Paling Lama 1x24 Jam berdasarkan Hasil Dokumen Laporan Kaji Cepat	16	389.320.000	0	0	4	298.795.200	1	54.010.600	0	0	0	0	0	0	1	54.010.600	1	54.010.600	6,25%	13,87%	Badan Penanggulangan Bencana Daerah	
		1.05.03.2.03.0003	Pencarian, Pertolongan dan Evakuasi Korban Bencana Kabupaten/Kota	Jumlah Korban yang Berhasil Ditemukan, Ditolong, dan Dievakuasi Per Jenis Kejadian Bencana	2.000	497.800.000	0	0	500	202.437.000	0	79.256.500	0	0	0	0	0	0	0	0	79.256.500	0	79.256.500	0,00%	15,92%	Badan Penanggulangan Bencana Daerah
		1.05.03.2.03.0009	Penyediaan Logistik Penyelamatan dan Evakuasi Korban Bencana Kabupaten/Kota	Jumlah Korban Bencana yang Mendapatkan Distribusi Logistik Penyelamatan dan Evakuasi Korban Bencana	2.000	201.872.000	0	0	20.000	2.250.348.600	0	0	0	0	0	0	0	0	0	0	0	0	0,00%	0,00%	Badan Penanggulangan Bencana Daerah	

		1.05.03.2.03 .0012	Aktivasi Sistem Komando Penanganan Darurat Bencana	Jumlah Laporan Pelaksanaan Aktivasi Sistem Komando Penanganan Darurat Bencana Kabupaten/Kota	8	174.008.000	0	0	2	294.636.500	1	35.044.000	0	0				1	35.044.000	1	35.044.000	<b>12,50%</b>	<b>20,14%</b>	Badan Penanggulangan Bencana Daerah
		1.05.03.2.04	Penataan Sistem Dasar Penanggulangan Bencana	- (%)	0	195.565.000	0,00	0	0	221.890.800	0%	1,140,000	0%	0				0,00%	1,140,000	0,00%	1.140.000	<b>0,00%</b>	<b>0,58%</b>	Badan Penanggulangan Bencana Daerah
		1.05.03.2.04 .0003	Kerja Sama antar Lembaga dan Kemitraan dalam Penanggulangan Bencana Kabupaten/Kota	Jumlah Dokumen Kerja Sama antar Lembaga dan Kemitraan dalam Penanggulangan Bencana	4	71.355.000	0	0	1	25.912.800	0	0	0	0				0	0	0	0	<b>0,00%</b>	<b>0,00%</b>	Badan Penanggulangan Bencana Daerah
		1.05.03.2.04 .0004	Pengelolaan dan Pemanfaatan Sistem Informasi Kebencanaan	Jumlah Data dan Informasi Kebencanaan yang tersedia	20	124.210.000	0	0	1	30.552.200	0	0	0	0				0	0	0	0	<b>0,00%</b>	<b>0,00%</b>	Badan Penanggulangan Bencana Daerah
		1.05.03.2.04 .0008	Bimbingan Teknis Pasca Bencana Kabupaten/Kota	Jumlah Aparatur BPBD Kabupaten/Kota dan lintas perangkat daerah Kabupaten/Kota yang memiliki kemampuan teknis dalam menyusun dokumen Pengkajian Kebutuhan Pascabencana (JITUPASNA) dan Rencana Rehabilitasi dan Rekonstruksi Pascabencana (R3P)	0	0	0	0	6	63.675.000	3	0	0	0				3	0	3	0	<b>0,00%</b>	<b>0,00%</b>	Badan Penanggulangan Bencana Daerah

		1.05.03.2.04.0011	Peningkatan partisipasi masyarakat dan dunia usaha dalam penanganan Pascabencana Kabupaten/Kota	Jumlah keterlibatan kelompok masyarakat dan dunia usaha dalam penanganan pascabencana Kabupaten/Kota meliputi Lembaga non pemerintah antara lain : lembaga filantropi, lembaga swadaya masyarakat, organisasi kemasyarakatan, organisasi sosial, organisasi keagamaan, organisasi relawan, perguruan tinggi, media massa dan dunia usaha yang telah terdaftar dan legal	0	0	0	0	5	15.900.000	0	0	0	0	0	0	0	0	0	0,00%	0,00%	Badan Penanggulangan Bencana Daerah			
		1.05.03.2.04.0012	Fasilitasi pengumpulan data penduduk di daerah rawan bencana lintas Kab/Kota	Jumlah data penduduk terpilah di daerah rawan bencana	0	0	0	0	1	38.650.800	0	1.140.000	0	0	0	0	0	1.140.000	0	1.140.000	0,00%	0,00%	Badan Penanggulangan Bencana Daerah		
		1.05.03.2.04.0016	Penyusunan Rencana Aksi Penerapan Standar Pelayanan Minimal (SPM) Sub Urusan Bencana Kabupaten/Kota	Jumlah penyelesaian dokumen Rencana Aksi Penerapan Standar Pelayanan Minimal (SPM) Sub Urusan Bencana Kabupaten/Kota sampai dengan dinyatakan sah/legal paling lama dalam 1 (satu) tahun	0	0	0	0	1	47.200.000	0	0	0	0	0	0	0	0	0	0	0,00%	0,00%	Badan Penanggulangan Bencana Daerah		
<b>Total Target (RP)</b>										<b>7.926.390.661</b>											<b>Total Realisasi (RP)</b>		<b>827.295.050</b>		
<b>Rata-rata capaian kinerja (%)</b>										<b>13,18</b>											<b>Rata-rata capaian kinerja (%)</b>		<b>10,44</b>		
<b>Predikat kinerja</b>										<b>SR</b>											<b>Predikat kinerja</b>		<b>SR</b>		
<b>Faktor pendorong keberhasilan kinerja:</b>																									
<b>Faktor penghambat pencapaian kinerja:</b>																									
<b>Tindak lanjut yang diperlukan dalam triwulan berikutnya:</b>																									
<b>Tindak lanjut yang diperlukan dalam RKPD berikutnya:</b>																									

**LAPORAN EVALUASI TERHADAP RKPD**  
**KABUPATEN HULU SUNGAI UTARA TAHUN ANGGARAN 2025**  
**BADAN PENDAPATAN DAERAH**

No	Sasaran	Kode	Urusan/Bidang Urusan Pemerintah Daerah dan Program/Kegiatan/Sub Kegiatan	Indikator Kinerja Program (outcome) / Kegiatan (output)	Target Renstra OPD pada Tahun 2023-2026 (akhir periode Renstra OPD)		Realisasi Capaian Kinerja Renstra OPD s/d Renja OPD Tahun lalu (2024)		Target Kinerja dan Anggaran Renja OPD Tahun berjalan yang dievaluasi (2025)		Realisasi Kinerja Pada Triwulan								Realisasi Capaian Kinerja dan Anggaran Renja OPD yang Dievaluasi		Realisasi kinerja dan Anggaran Renstra OPD s/d tahun 2025 (Ahkir Tahun pelaksanaan Renja OPD)		Tingkat Capaian Kinerja dan Realisasi Anggaran Renstra OPD s/d tahun 2025 (%)		Unit OPD penanggung jawab
					6		7		8		9		10		11		12		13=9+10+11+12		14=7+13		15=14/6x100		
					K	Rp	K	Rp	K	Rp	K	Rp	K	Rp	K	Rp	K	Rp	K	Rp	K	Rp	K	Rp	
1	Meningkatnya Akuntabilitas dan Kinerja SKPD			Persentase Terselenggaranya Urusan Pemerintah Daerah (%)	100	0	100	0	100	6.861.066.334															
		0.00.01	PROGRAM PENUNJANG URUSAN PEMERINTAHAN DAERAH KABUPATEN/KOTA	Persentase Terselenggaranya Urusan Pemerintah Daerah (%)	100,00	0	0,00	0	100,00	6.861.066.334								0,00	696,521,050						
		0.00.01.2.01	Perencanaan, Penganggaran, dan Evaluasi Kinerja Perangkat Daerah	Persentase Pemenuhan Sarana dan Prasarana Kerja (%)	0	0	0,00	0	0	1.500.000	0%	0	0%	0			0,00%	0	0,00%	0	0,00%	0,00%		Badan Pendapatan Daerah	
		0.00.01.2.01.0006	Koordinasi dan Penyusunan Laporan Capaian Kinerja dan Ikhtisar Realisasi Kinerja SKPD	Jumlah Laporan Capaian Kinerja dan Ikhtisar Realisasi Kinerja SKPD dan Laporan Hasil Koordinasi Penyusunan Laporan Capaian Kinerja dan Ikhtisar Realisasi Kinerja SKPD	300	0	0	0	18	1.500.000	0	0	0	0			0	0	0	0	0	0	0,00%	0,00%	Badan Pendapatan Daerah
		0.00.01.2.02	Administrasi Keuangan Perangkat Daerah	Persentase Pemenuhan Sarana dan Prasarana Kerja (%)	0	0	0,00	0	0	5.956.408.079	0%	584,075,164	0%	0			0,00%	584,075,164	0,00%	584,075,164	0,00%	0,00%		Badan Pendapatan Daerah	
		0.00.01.2.02.0001	Penyediaan Gaji dan Tunjangan ASN	Jumlah Orang yang Menerima Gaji dan Tunjangan ASN	400	0	0	0	25	5.954.908.079	0	584,075,164	0	0			0	584,075,164	0	584,075,164	0,00%	0,00%		Badan Pendapatan Daerah	
		0.00.01.2.02.0005	Koordinasi dan Penyusunan Laporan Keuangan Akhir Tahun SKPD	Jumlah Laporan Keuangan Akhir Tahun SKPD dan Laporan Hasil Koordinasi Penyusunan Laporan Keuangan Akhir Tahun SKPD	400	0	0	0	2	1.500.000	0	0	0	0			0	0	0	0	0	0	0,00%	0,00%	Badan Pendapatan Daerah
		0.00.01.2.05	Administrasi Kepegawaian Perangkat Daerah	Persentase Pemenuhan Sarana dan Prasarana Kerja (%)	0	0	0,00	0	0	70.680.000	0%	0	0%	0			0,00%	0	0,00%	0	0,00%	0,00%		Badan Pendapatan Daerah	

		0.00.01.2.05 .0002	Pengadaan Pakaian Dinas beserta Atribut Kelengkapannya	Jumlah Paket Pakaian Dinas beserta Atribut Kelengkapan	400	0	0	0	1	20.680.000	0	0	0	0	0	0	0	0	0	0,00%	0,00%	Badan Pendapatan Daerah				
		0.00.01.2.05 .0011	Bimbingan Teknis Implementasi Peraturan Perundang-Undangan	Jumlah Orang yang Mengikuti Bimbingan Teknis Implementasi Peraturan Perundang-Undangan	200	0	0	0	10	50.000.000	0	0	0	0	0	0	0	0	0	0,00%	0,00%	Badan Pendapatan Daerah				
		0.00.01.2.06	Administrasi Umum Perangkat Daerah	Persentase Pemenuhan Sarana dan Prasarana Kerja (%)	0	0	0,00	0	0	272.747.850	0%	30.038,310	0%	0	0	0	0	0	0,00%	30.038,310	0,00%	30.038,310	0,00%	0,00%	Badan Pendapatan Daerah	
		0.00.01.2.06 .0002	Penyediaan Peralatan dan Perlengkapan Kantor	Jumlah Paket Peralatan dan Perlengkapan Kantor yang Disediakan	34	0	0	0	4	23.738.500	0	1.890.000	0	0	0	0	0	0	0	0	1.890.000	0,00%	0,00%	Badan Pendapatan Daerah		
		0.00.01.2.06 .0004	Penyediaan Bahan Logistik Kantor	Jumlah Paket Bahan Logistik Kantor yang Disediakan	200	0	0	0	4	32.269.650	0	0	0	0	0	0	0	0	0	0	0	0	0	0,00%	0,00%	Badan Pendapatan Daerah
		0.00.01.2.06 .0005	Penyediaan Barang Cetak dan Penggandaan	Jumlah Paket Barang Cetak dan Penggandaan yang Disediakan	200	0	0	0	0	25.978.700	0	3.965.150	0	0	0	0	0	0	0	0	3.965.150	0,00%	0,00%	Badan Pendapatan Daerah		
		0.00.01.2.06 .0009	Penyelenggaraan Rapat Koordinasi dan Konsultasi SKPD	Jumlah Laporan Penyelenggaraan Rapat Koordinasi dan Konsultasi SKPD	200	0	0	0	75	190.761.000	0	24.183.160	0	0	0	0	0	0	0	0	24.183.160	0,00%	0,00%	Badan Pendapatan Daerah		
		0.00.01.2.07	Pengadaan Barang Milik Daerah Penunjang Urusan Pemerintahan	Jumlah Unit Peralatan dan Mesin lainnya yg disediakan (Unit)	0	0	0,00	0	0	46.123.300	0%	0	0%	0	0	0	0	0	0	0,00%	0	0,00%	0	0,00%	0,00%	Badan Pendapatan Daerah
		0.00.01.2.07 .0006	Pengadaan Peralatan dan Mesin Lainnya	Jumlah Unit Peralatan dan Mesin Lainnya yang Disediakan	46	0	0	0	5	46.123.300	0	0	0	0	0	0	0	0	0	0	0	0	0	0,00%	0,00%	Badan Pendapatan Daerah
		0.00.01.2.08	Penyediaan Jasa Penunjang Urusan Pemerintahan Daerah	Persentase Pemenuhan Sarana dan Prasarana Kerja (%)	0	0	0,00	0	0	403.497.105	0%	74,866,848	0%	0	0	0	0	0	0	0,00%	74,866,848	0,00%	74,866,848	0,00%	0,00%	Badan Pendapatan Daerah
		0.00.01.2.08 .0002	Penyediaan Jasa Komunikasi, Sumber Daya Air dan Listrik	Jumlah Laporan Penyediaan Jasa Komunikasi, Sumber Daya Air dan Listrik yang Disediakan	200	0	0	0	60	117.525.105	0	26.636.848	0	0	0	0	0	0	0	0	26.636.848	0	26.636.848	0,00%	0,00%	Badan Pendapatan Daerah
		0.00.01.2.08 .0004	Penyediaan Jasa Pelayanan Umum Kantor	Jumlah Laporan Penyediaan Jasa Pelayanan Umum Kantor yang Disediakan	200	0	0	0	80	285.972.000	0	48.230.000	0	0	0	0	0	0	0	0	48.230.000	0	48.230.000	0,00%	0,00%	Badan Pendapatan Daerah
		0.00.01.2.09	Pemeliharaan Barang Milik Daerah Penunjang Urusan Pemerintahan	Persentase Pemenuhan Sarana dan Prasarana Kerja (%)	0	0	0,00	0	0	110.110.000	0%	7,540,728	0%	0	0	0	0	0	0	0,00%	7,540,728	0,00%	7,540,728	0,00%	0,00%	Badan Pendapatan Daerah

		0.00.01.2.09 .0001	Penyediaan Jasa Pemeliharaan, Biaya Pemeliharaan, dan Pajak Kendaraan Perorangan Dinas atau Kendaraan Dinas Jabatan	Jumlah Kendaraan Perorangan Dinas atau Kendaraan Dinas Jabatan yang Dipelihara dan dibayarkan Pajaknya	53	0	0	0	28	94.300.000	0	7.540.728	0	0	0	0	0	7.540.728	0	7.540.728	0,00%	0,00%	Badan Pendapatan Daerah																
		0.00.01.2.09 .0006	Pemeliharaan Peralatan dan Mesin Lainnya	Jumlah Peralatan dan Mesin Lainnya yang Dipelihara	78	0	0	0	36	8.950.000	0	0	0	0	0	0	0	0	0	0	0,00%	0,00%	Badan Pendapatan Daerah																
		0.00.01.2.09 .0010	Pemeliharaan/Reh abilitasi Sarana dan Prasarana Gedung Kantor atau Bangunan Lainnya	Jumlah Sarana dan Prasarana Gedung Kantor atau Bangunan Lainnya yang Dipelihara/Direh abilitasi	0	0	0	0	1	6.860.000	0	0	0	0	0	0	0	0	0	0	0,00%	0,00%	Badan Pendapatan Daerah																
2	Meningkatnya Kemampuan			Jumlah PAD (\$)	939.947.5 10	0	144.186.0 00.000.00	0	123.882.0 08.347.27	0																													
<b>Total Target (RP)</b>										<b>6.861.066.334</b>										<b>Total Realisasi (RP)</b>										<b>696.521.050</b>									
<b>Rata-rata capaian kinerja (%)</b>										<b>0,00</b>										<b>Rata-rata capaian kinerja (%)</b>										<b>10,15</b>									
<b>Predikat kinerja</b>										<b>SR</b>										<b>Predikat kinerja</b>										<b>SR</b>									
<b>Faktor pendorong keberhasilan kinerja:</b>																																							
<b>Faktor penghambat pencapaian kinerja:</b>																																							
<b>Tindak lanjut yang diperlukan dalam triwulan berikutnya:</b>																																							
<b>Tindak lanjut yang diperlukan dalam RKPD berikutnya:</b>																																							

**LAPORAN EVALUASI TERHADAP RKPD**  
**KABUPATEN HULU SUNGAI UTARA TAHUN ANGGARAN 2025**  
**BADAN PENGELOLAAN KEUANGAN DAN ASET DAERAH**

No	Sasaran	Kode	Urusan/Bidang Urusan Pemerintah Daerah dan Program/Kegiatan/Sub Kegiatan	Indikator Kinerja Program (outcome) / Kegiatan (output)	Target Renstra OPD pada Tahun 2023-2026 (akhir periode Renstra OPD)		Realisasi Capaian Kinerja Renstra OPD s/d Renja OPD Tahun lalu (2024)		Target Kinerja dan Anggaran Renja OPD Tahun berjalan yang dievaluasi (2025)		Realisasi Kinerja Pada Triwulan								Realisasi Capaian Kinerja dan Anggaran Renja OPD yang Dievaluasi		Realisasi kinerja dan Anggaran Renstra OPD s/d tahun 2025 (Ahkir Tahun pelaksanaan Renja OPD)		Tingkat Capaian Kinerja dan Realisasi Anggaran Renstra OPD s/d tahun 2025 (%)		Unit OPD penanggung jawab		
					6		7		8		9		10		11		12		13=9+10+11+12		14=7+13		15=14/6x100				
					K	Rp	K	Rp	K	Rp	K	Rp	K	Rp	K	Rp	K	Rp	K	Rp	K	Rp	K	Rp			
1	Meningkatnya kelancaran			Nilai SAKIP BPKAD (Nilai)	BB	151.342.327.342	BB	0	BB	35.091.070.854																	
		0.00.01	PROGRAM PENUNJANG URUSAN PEMERINTAHAN DAERAH	Persentase Terselenggaranya Urusan Pemerintah Daerah (%)	100,00	151.342.327.342	0,00	0	100,00	35.091.070.854									0,00	4,067,262,625							
		0.00.01.2.01	Perencanaan, Penganggaran, dan Evaluasi Kinerja Perangkat Daerah	Persentase Capaian Kinerja BPKAD (%)	90	234.143.898	0,00	0	90	54.283.900	0%	12,198,000	0%	0					0,00%	12,198,000	0,00%	12.198.000	0,00%	5,21%		Badan Pengelolaan Keuangan Dan Aset Daerah	
		0.00.01.2.01.0002	Koordinasi dan Penyusunan Dokumen RKA-SKPD	Jumlah Dokumen RKA-SKPD dan Laporan Hasil Koordinasi Penyusunan Dokumen RKA-SKPD	4	22.515.317	0	0	1	2.404.850	0	0	0	0					0	0	0	0	0,00%	0,00%		Badan Pengelolaan Keuangan Dan Aset Daerah	
		0.00.01.2.01.0003	Koordinasi dan Penyusunan Dokumen Perubahan RKA-SKPD	Jumlah Dokumen Perubahan RKA-SKPD dan Laporan Hasil Koordinasi Penyusunan Dokumen Perubahan RKA-SKPD	4	22.536.341	0	0	1	3.557.850	0	0	0	0					0	0	0	0	0,00%	0,00%		Badan Pengelolaan Keuangan Dan Aset Daerah	
		0.00.01.2.01.0004	Koordinasi dan Penyusunan DPA-SKPD	Jumlah Dokumen DPA-SKPD dan Laporan Hasil Koordinasi Penyusunan Dokumen DPA-SKPD	4	22.608.622	0	0	1	3.629.700	0	3.183.000	0	0					0	3.183.000	0	3.183.000	0,00%	14,08%		Badan Pengelolaan Keuangan Dan Aset Daerah	
		0.00.01.2.01.0005	Koordinasi dan Penyusunan Dokumen Perubahan DPA-SKPD	Jumlah Dokumen Perubahan DPA-SKPD dan Laporan Hasil Koordinasi Penyusunan Dokumen Perubahan DPA-SKPD	4	22.579.332	0	0	1	3.526.700	0	0	0	0					0	0	0	0	0,00%	0,00%		Badan Pengelolaan Keuangan Dan Aset Daerah	

		0.00.01.2.01.0006	Koordinasi dan Penyusunan Laporan Capaian Kinerja dan Ikhtisar Realisasi Kinerja SKPD	Jumlah Laporan Capaian Kinerja dan Ikhtisar Realisasi Kinerja SKPD dan Laporan Hasil Koordinasi Penyusunan Laporan Capaian Kinerja dan Ikhtisar Realisasi Kinerja SKPD	40	143.904.286	0	0	10	41.164.800	0	9.015.000	0	0	0	0	9.015.000	0	9.015.000	0,00%	6,26%	Badan Pengelolaan Keuangan Dan Aset Daerah
		0.00.01.2.02	Administrasi Keuangan Perangkat Daerah	Persentase Pemenuhan Administrasi Keuangan BPKAD (%)	100	146.745.823.664	0,00	0	100	33.322.233.062	0%	3.938.999.338	0%	0	0,00%	3.938.999.338	0,00%	3.938.999.338	0,00%	2,68%	Badan Pengelolaan Keuangan Dan Aset Daerah	
		0.00.01.2.02.0001	Penyediaan Gaji dan Tunjangan ASN	Jumlah Orang yang Menerima Gaji dan Tunjangan ASN	156	146.554.290.360	0	0	37	33.276.660.462	0	3.932.999.338	0	0	0	3.932.999.338	0	3.932.999.338	0,00%	2,68%	Badan Pengelolaan Keuangan Dan Aset Daerah	
		0.00.01.2.02.0005	Koordinasi dan Penyusunan Laporan Keuangan Akhir Tahun SKPD	Jumlah Laporan Keuangan Akhir Tahun SKPD dan Laporan Hasil Koordinasi Penyusunan Laporan Keuangan Akhir Tahun SKPD	4	62.887.564	0	0	1	9.365.600	0	0	0	0	0	0	0	0	0	0,00%	0,00%	Badan Pengelolaan Keuangan Dan Aset Daerah
		0.00.01.2.02.0007	Koordinasi dan Penyusunan Laporan Keuangan Bulanan/ Triwulanan/ Semesteran SKPD	Jumlah Laporan Keuangan Bulanan/ Triwulanan/ Semesteran SKPD dan Laporan Koordinasi Penyusunan Laporan Keuangan Bulanan/Triwulanan/Semesteran SKPD	16	128.645.740	0	0	4	36.207.000	0	6.000.000	0	0	0	6.000.000	0	6.000.000	0,00%	4,66%	Badan Pengelolaan Keuangan Dan Aset Daerah	
		0.00.01.2.03	Administrasi Barang Milik Daerah pada Perangkat Daerah	Persentase Pemenuhan Administrasi Barang Milik Daerah BPKAD (%)	100	46.470.000	0,00	0	100	5.627.200	0%	0	0%	0	0,00%	0	0,00%	0	0	0,00%	0,00%	Badan Pengelolaan Keuangan Dan Aset Daerah
		0.00.01.2.03.0001	Penyusunan Perencanaan Kebutuhan Barang Milik Daerah SKPD	Jumlah Rencana Kebutuhan Barang Milik Daerah SKPD	4	20.200.000	0	0	1	2.423.500	0	0	0	0	0	0	0	0	0	0,00%	0,00%	Badan Pengelolaan Keuangan Dan Aset Daerah
		0.00.01.2.03.0006	Penatausahaan Barang Milik Daerah pada SKPD	Jumlah Laporan Penatausahaan Barang Milik Daerah pada SKPD	16	26.270.000	0	0	4	3.203.700	0	0	0	0	0	0	0	0	0	0,00%	0,00%	Badan Pengelolaan Keuangan Dan Aset Daerah
		0.00.01.2.05	Administrasi Kepegawaian Perangkat Daerah	Persentase SDM yang dapat meningkatkan kapasitas sesuai tupoksi (%)	90	158.162.400	0,00	0	90	389.861.100	0%	0	0%	0	0,00%	0	0,00%	0	0	0,00%	0,00%	Badan Pengelolaan Keuangan Dan Aset Daerah
		0.00.01.2.05.0002	Pengadaan Pakaian Dinas beserta Atribut Kelengkapannya	Jumlah Paket Pakaian Dinas beserta Atribut Kelengkapan	180	76.562.400	0	0	39	73.180.000	0	0	0	0	0	0	0	0	0	0,00%	0,00%	Badan Pengelolaan Keuangan Dan Aset Daerah



		0.00.01.2.05.0010	Sosialisasi Peraturan Perundang-Undangan	Jumlah Orang yang Mengikuti Sosialisasi Peraturan Perundang-Undangan	12	41.800.000	0	0	5	6.296.100	0	0	0	0	0	0	0	0	0	0	0,00%	0,00%	Badan Pengelolaan Keuangan Dan Aset Daerah
		0.00.01.2.05.0011	Bimbingan Teknis Implementasi Peraturan Perundang-Undangan	Jumlah Orang yang Mengikuti Bimbingan Teknis Implementasi Peraturan Perundang-Undangan	20	39.800.000	0	0	50	310.385.000	0	0	0	0	0	0	0	0	0	0	0,00%	0,00%	Badan Pengelolaan Keuangan Dan Aset Daerah
		0.00.01.2.06	Administrasi Umum Perangkat Daerah	Persentase pemenuhan Sarana dan Prasarana kerja (%)	90	933.058.132	0,00	0	90	454.015.600	0%	30.590,600	0%	0	0,00%	30.590,600	0,00%	30.590.600	0,00%	3,28%	Badan Pengelolaan Keuangan Dan Aset Daerah		
		0.00.01.2.06.0002	Penyediaan Peralatan dan Perlengkapan Kantor	Jumlah Paket Peralatan dan Perlengkapan Kantor yang Disediakan	0	0	0	0	26	266.504.000	0	0	0	0	0	0	0	0	0	0	0,00%	0,00%	Badan Pengelolaan Keuangan Dan Aset Daerah
		0.00.01.2.06.0004	Penyediaan Bahan Logistik Kantor	Jumlah Paket Bahan Logistik Kantor yang Disediakan	240	476.130.010	0	0	60	75.990.000	0	11.025.000	0	0	0	11.025.000	0	11.025.000	0,00%	2,32%	Badan Pengelolaan Keuangan Dan Aset Daerah		
		0.00.01.2.06.0005	Penyediaan Barang Cetak dan Penggandaan	Jumlah Paket Barang Cetak dan Penggandaan yang Disediakan	40	87.928.122	0	0	10	11.195.600	0	0	0	0	0	0	0	0	0	0	0,00%	0,00%	Badan Pengelolaan Keuangan Dan Aset Daerah
		0.00.01.2.06.0009	Penyelenggaraan Rapat Koordinasi dan Konsultasi SKPD	Jumlah Laporan Penyelenggaraan Rapat Koordinasi dan Konsultasi SKPD	200	369.000.000	0	0	50	100.326.000	0	19.565.600	0	0	0	19.565.600	0	19.565.600	0,00%	5,30%	Badan Pengelolaan Keuangan Dan Aset Daerah		
		0.00.01.2.07	Pengadaan Barang Milik Daerah Penunjang Urusan Pemerintah			0	0,00	0		82.858.000	0%	0	0%	0	0,00%	0	0,00%	0	0,00%	0,00%	Badan Pengelolaan Keuangan Dan Aset Daerah		
		0.00.01.2.07.0002	Pengadaan Kendaraan Dinas Operasional atau Lapangan	Jumlah Unit Kendaraan Dinas Operasional atau Lapangan yang Disediakan	0	0	0	0	2	82.858.000	0	0	0	0	0	0	0	0	0	0	0,00%	0,00%	Badan Pengelolaan Keuangan Dan Aset Daerah
		0.00.01.2.08	Penyediaan Jasa Penunjang Urusan Pemerintahan Daerah	Persentase pemenuhan Sarana dan Prasarana Penunjang Urusan Pemerintahan Daerah (%)	95	1.598.294.142	0,00	0	95	344.371.992	0%	65.132,427	0%	0	0,00%	65.132,427	0,00%	65.132.427	0,00%	4,08%	Badan Pengelolaan Keuangan Dan Aset Daerah		
		0.00.01.2.08.0001	Penyediaan Jasa Surat Menyurat	Jumlah Laporan Penyediaan Jasa Surat Menyurat	48	105.563.908	0	0	12	12.948.700	0	0	0	0	0	0	0	0	0	0	0,00%	0,00%	Badan Pengelolaan Keuangan Dan Aset Daerah
		0.00.01.2.08.0002	Penyediaan Jasa Komunikasi, Sumber Daya Air dan Listrik	Jumlah Laporan Penyediaan Jasa Komunikasi, Sumber Daya Air dan Listrik yang Disediakan	48	1.012.651.106	0	0	12	218.912.040	0	55.777.627	0	0	0	55.777.627	0	55.777.627	0,00%	5,51%	Badan Pengelolaan Keuangan Dan Aset Daerah		
		0.00.01.2.08.0004	Penyediaan Jasa Pelayanan Umum Kantor	Jumlah Laporan Penyediaan Jasa Pelayanan Umum Kantor yang Disediakan	48	480.079.128	0	0	12	112.511.252	0	9.354.800	0	0	0	9.354.800	0	9.354.800	0,00%	1,95%	Badan Pengelolaan Keuangan Dan Aset Daerah		

		0.00.01.2.09	Pemeliharaan Barang Milik Daerah Penunjang Urusan Pemerintahan	Persentase Barang Milik yang dapat dipelihara (%)	90	1.626.375.106	0,00	0	90	437.820.000	0%	20.342.260	0%	0				0,00%	20.342.260	0,00%	20.342.260	0,00%	1,25%	Badan Pengelolaan Keuangan Dan Aset Daerah	
		0.00.01.2.09.0001	Penyediaan Jasa Pemeliharaan, Biaya Pemeliharaan, dan Pajak Kendaraan Perorangan Dinas atau Kendaraan Dinas Jabatan	Jumlah Kendaraan Perorangan Dinas atau Kendaraan Dinas Jabatan yang Dipelihara dan dibayarkan Pajaknya	16	366.603.336	0	0	40	207.630.000	0	12.962.260	0	0				0	12.962.260	0	12.962.260	0,00%	3,54%	Badan Pengelolaan Keuangan Dan Aset Daerah	
		0.00.01.2.09.0006	Pemeliharaan Peralatan dan Mesin Lainnya	Jumlah Peralatan dan Mesin Lainnya yang Dipelihara	80	872.164.890	0	0	60	80.250.000	0	3.200.000	0	0				0	3.200.000	0	3.200.000	0,00%	0,37%	Badan Pengelolaan Keuangan Dan Aset Daerah	
		0.00.01.2.09.0009	Pemeliharaan/Rehabilitasi Gedung Kantor dan Bangunan Lainnya	Jumlah Gedung Kantor dan Bangunan Lainnya yang Dipelihara/Dirhabilitasi	4	387.606.880	0	0	1	149.940.000	0	4.180.000	0	0				0	4.180.000	0	4.180.000	0,00%	1,08%	Badan Pengelolaan Keuangan Dan Aset Daerah	
2	Meningkatnya tertib administrasi pengelolaan keuangan tertib dan akuntabel			Persentase SKPD yang menyusun perencanaan keuangan sesuai RKPD (%)	95	961.610.559.718	90	0	90	263.915.426.850															
		5.02.02	PROGRAM PENGELOLAAN KEUANGAN DAERAH	Persentase terselenggaranya pengelolaan keuangan yang tertib dan akuntabel (%)	90,00	961.610.559.718	0,00	0	90,00	263.915.426.850								0,00	57.316.510.376						
		5.02.02.2.01	Koordinasi dan Penyusunan Rencana Anggaran Daerah	Persentase SKPD yang menyusun perencanaan keuangan tepat waktu (%)	90	3.742.537.478	0,00	0	90	1.093.353.200	0%	119.341.000	0%	0				0,00%	119.341.000	0,00%	119.341.000	0,00%	3,19%	Badan Pengelolaan Keuangan Dan Aset Daerah	
		5.02.02.2.01.0001	Koordinasi dan Penyusunan KUA dan PPAS	Jumlah Dokumen KUA dan PPAS yang Disusun	4	97.000.000	0	0	1	181.400.000	0	0	0	0				0	0	0	0	0,00%	0,00%	Badan Pengelolaan Keuangan Dan Aset Daerah	
		5.02.02.2.01.0002	Koordinasi dan Penyusunan Perubahan KUA dan Perubahan PPAS	Jumlah Dokumen Perubahan KUA dan Perubahan PPAS yang Disusun	4	97.000.000	0	0	1	10.000.000	0	0	0	0				0	0	0	0	0,00%	0,00%	Badan Pengelolaan Keuangan Dan Aset Daerah	
		5.02.02.2.01.0007	Koordinasi dan Penyusunan Peraturan Daerah tentang APBD dan Peraturan Kepala Daerah tentang Penjabaran APBD	Jumlah Peraturan Daerah tentang APBD dan Peraturan Kepala Daerah tentang Penjabaran APBD	168	1.390.798.082	0	0	1	69.819.200	0	0	0	0				0	0	0	0	0,00%	0,00%	Badan Pengelolaan Keuangan Dan Aset Daerah	
		5.02.02.2.01.0008	Koordinasi dan Penyusunan Peraturan Daerah tentang Perubahan APBD dan Peraturan Kepala Daerah tentang Penjabaran Perubahan APBD	Jumlah Peraturan Daerah tentang Perubahan APBD dan Peraturan Kepala Daerah tentang Penjabaran Perubahan APBD	168	2.157.739.396	0	0	1	832.134.000	0	119.341.000	0	0				0	119.341.000	0	119.341.000	0,00%	5,53%	Badan Pengelolaan Keuangan Dan Aset Daerah	

		5.02.02.2.02	Koordinasi dan Pengelolaan Perbendaharaan Daerah	Persentase SKPD yang melaksanakan Pengelolaan Perbendaharaan Keuangan Daerah yang tertib dan akuntabel (%)	90	722.423.390	0,00	0	90	155.892.750	0%	4.650.000	0%	0				0,00%	4.650.000	0,00%	4.650.000	0,00%	0,64%	Badan Pengelolaan Keuangan Dan Aset Daerah
		5.02.02.2.02.0003	Penyiapan, Pelaksanaan Pengendalian dan Penerbitan Anggaran Kas dan SPD	Jumlah Dokumen Hasil Pengendalian dan Penerbitan Anggaran Kas dan SPD	24.000	200.932.500	0	0	156	27.293.000	0	0	0	0				0	0	0	0	0,00%	0,00%	Badan Pengelolaan Keuangan Dan Aset Daerah
		5.02.02.2.02.0007	Koordinasi dan Penyusunan Laporan Realisasi Penerimaan dan Pengeluaran Kas Daerah, Laporan Aliran Kas, dan Pelaksanaan Pemungutan/ Pemotongan dan Penyetoran Perhitungan Fihak Ketiga (PFK)	Jumlah Laporan Realisasi Penerimaan dan Pengeluaran Kas Daerah, Laporan Aliran Kas, dan Pelaksanaan Pemungutan/Pe motongan dan Penyetoran Perhitungan Fihak Ketiga (PFK) dan Laporan Hasil Koordinasi dalam rangka Penyusunan Laporan Realisasi Penerimaan dan Pengeluaran Kas Daerah, Laporan Aliran Kas, dan Pelaksanaan Pemungutan/Pe motongan dan Penyetoran Perhitungan Fihak Ketiga (PFK)	48	119.604.800	0	0	12	45.451.550	0	1.950.000	0	0				0	1.950.000	0	1.950.000	0,00%	1,63%	Badan Pengelolaan Keuangan Dan Aset Daerah
		5.02.02.2.02.0009	Rekonsiliasi Data Penerimaan dan Pengeluaran Kas serta Pemungutan dan Pemotongan atas SP2D dengan Instansi Terkait	Jumlah Dokumen Hasil Rekonsiliasi Data Penerimaan dan Pengeluaran Kas serta Pemungutan dan Pemotongan atas SP2D dengan Instansi Terkait	48	401.886.090	0	0	12	83.148.200	0	2.700.000	0	0				0	2.700.000	0	2.700.000	0,00%	0,67%	Badan Pengelolaan Keuangan Dan Aset Daerah
		5.02.02.2.03	Koordinasi dan Pelaksanaan Akuntansi dan Pelaporan Keuangan Daerah	Persentase SKPD yang menyelesaikan dan menyampaikan laporan keuangan yang tepat waktu dan akuntabel (%)	100	2.132.834.850	0,00	0	100	283.649.900	0%	13.570,800	0%	0				0,00%	13.570,800	0,00%	13.570.800	0,00%	0,64%	Badan Pengelolaan Keuangan Dan Aset Daerah

		5.02.02.2.03.0002	Rekonsiliasi dan Verifikasi Aset, Kewajiban, Ekuitas, Pendapatan, Belanja, Pembiayaan, Pendapatan-LO dan Beban	Jumlah Dokumen Hasil Rekonsiliasi dan Verifikasi Aset, Kewajiban, Ekuitas, Pendapatan, Belanja, Pembiayaan, Pendapatan-LO, dan Beban	68	115.703.375	0	0	17	14.303.200	0	5.521.600	0	0	0	0	5.521.600	0	5.521.600	0,00%	4,77%	Badan Pengelolaan Keuangan Dan Aset Daerah
		5.02.02.2.03.0003	Koordinasi Penyusunan Laporan Pertanggungjawaban Pelaksanaan APBD Bulanan, Triwulanan dan Semesteran	Jumlah Laporan Pertanggungjawaban Pelaksanaan APBD Bulanan, Triwulanan dan Semesteran	32	641.726.392	0	0	4	38.127.900	0	0	0	0	0	0	0	0	0	0,00%	0,00%	Badan Pengelolaan Keuangan Dan Aset Daerah
		5.02.02.2.03.0004	Konsolidasi Laporan Keuangan SKPD, BLUD dan Laporan Keuangan Pemerintah Daerah	Jumlah Laporan Keuangan SKPD, BLUD dan Laporan Keuangan Pemerintah Daerah yang Terkonsolidasi	28	522.275.077	0	0	7	43.883.000	0	8.049.200	0	0	0	0	8.049.200	0	8.049.200	0,00%	1,54%	Badan Pengelolaan Keuangan Dan Aset Daerah
		5.02.02.2.03.0005	Koordinasi dan Penyusunan Rancangan Peraturan Daerah tentang Pertanggungjawaban Pelaksanaan APBD Kabupaten/Kota dan Rancangan Peraturan Kepala Daerah tentang Penjabaran Pertanggungjawaban Pelaksanaan APBD Kabupaten/Kota	Jumlah Rancangan Peraturan Daerah tentang Pertanggungjawaban Pelaksanaan APBD Kabupaten/Kota dan Rancangan Peraturan Kepala Daerah tentang Penjabaran Pertanggungjawaban Pelaksanaan APBD Kabupaten/Kota	8	401.842.006	0	0	2	35.643.500	0	0	0	0	0	0	0	0	0	0,00%	0,00%	Badan Pengelolaan Keuangan Dan Aset Daerah
		5.02.02.2.03.0007	Koordinasi, Sinkronisasi, dan Penyelesaian Tuntutan Perbendaharaan dan Tuntutan Kerugian Daerah	Jumlah Dokumen Hasil Koordinasi, Sinkronisasi, dan Penyelesaian Tuntutan Perbendaharaan dan Tuntutan Kerugian Daerah	4	383.688.000	0	0	1	27.170.000	0	0	0	0	0	0	0	0	0	0,00%	0,00%	Badan Pengelolaan Keuangan Dan Aset Daerah
		5.02.02.2.03.0009	Penyusunan Kebijakan dan Panduan Teknis Operasional Penyelenggaraan Akuntansi Pemerintah Daerah	Jumlah Kebijakan dan Panduan Teknis Operasional Penyelenggaraan Akuntansi Pemerintah Daerah	4	33.800.000	0	0	1	16.816.100	0	0	0	0	0	0	0	0	0	0,00%	0,00%	Badan Pengelolaan Keuangan Dan Aset Daerah
		5.02.02.2.03.0010	Penyusunan Sistem dan Prosedur Akuntansi dan Pelaporan Keuangan Pemerintah Daerah	Jumlah Sistem dan Prosedur Akuntansi dan Pelaporan Keuangan Pemerintah Daerah	4	33.800.000	0	0	1	2.093.200	0	0	0	0	0	0	0	0	0	0,00%	0,00%	Badan Pengelolaan Keuangan Dan Aset Daerah

		5.02.02.2.03.0011	Pembinaan Akuntansi, Pelaporan dan Pertanggungjawaban Pemerintah Kabupaten/Kota	Jumlah Orang yang Mengikuti Pembinaan Akuntansi, Pelaporan dan Pertanggungjawaban Pemerintah Kabupaten/Kota	0	0	0	0	38	55.871.000	0	0	0	0	0	0	0	0	0	0,00%	0,00%	Badan Pengelolaan Keuangan Dan Aset Daerah	
		5.02.02.2.03.0012	Pembinaan Pengelolaan Keuangan BLUD Kabupaten/Kota	Jumlah BLUD Kabupaten/Kota yang Dibina	0	0	0	0	12	49.742.000	0	0	0	0	0	0	0	0	0	0,00%	0,00%	Badan Pengelolaan Keuangan Dan Aset Daerah	
		5.02.02.2.04	Penunjang Urusan Kewenangan Pengelolaan	Kewenangan Pengelolaan Keuangan Daerah (%)	100	955.012.764.000	0,00	0	100	262.382.531.000	0%	57.178.948,576	0%	0	0,00%	57.178.948,576	0,00%	57.178.948,576	0,00%	5,99%	Badan Pengelolaan Keuangan Dan Aset Daerah		
		5.02.02.2.04.0008	Analisis Perencanaan dan Penyaluran Bantuan Keuangan	Jumlah Laporan Hasil Analisis Perencanaan dan Penyaluran Bantuan Keuangan	12	906.617.364.000	0	0	3	247.109.531.000	0	54.043.081.816	0	0	0	0	0	0	0	0,00%	5,96%	Badan Pengelolaan Keuangan Dan Aset Daerah	
		5.02.02.2.04.0009	Pengelolaan Dana Darurat dan Mendesak	Jumlah Laporan Hasil Pengelolaan Dana Darurat dan Mendesak	8	40.155.400.000	0	0	2	10.000.000.000	0	30.000.000	0	0	0	30.000.000	0	30.000.000	0,00%	0,07%	Badan Pengelolaan Keuangan Dan Aset Daerah		
		5.02.02.2.04.0010	Pengelolaan Dana bagi Hasil Kabupaten/Kota	Jumlah Laporan Hasil Pengelolaan Dana bagi Hasil Kabupaten/Kota	8	8.240.000.000	0	0	3	5.273.000.000	0	3.105.866.760	0	0	0	3.105.866.760	0	3.105.866.760	0,00%	37,69%	Badan Pengelolaan Keuangan Dan Aset Daerah		
3	Meningkatnya pengelolaan aset Daerah yang tertib dan akuntabel			Persentase SKPD yang Pelaporan Keuangan Daerahnya Tertib dan Akuntabel (%)	100	2.636.710.334	100	0	100	632.507.300													
				Persentase SKPD yang melaksanakan Pengelolaan Perbendaharaan Keuangan Daerah yang tertib dan akuntabel (%)	95		95		95														
				Persentase SKPD yang tertib pengelolaan Barang Milik Daerah (%)	90		90		90														
		5.02.03	PROGRAM PENGELOLAAN BARANG MILIK DAERAH	Persentase terselenggaranya pengelolaan barang milik daerah yang tertib dan akuntabel (%)	85,00	2.636.710.334	0,00	0	85,00	632.507.300					0,00	107.244,800							
		5.02.03.2.01	Pengelolaan Barang Milik Daerah	Persentase SKPD yang tertib pengelolaan Barang Milik Daerah (%)	85	2.636.710.334	0,00	0	85	632.507.300	0%	107.244,800	0%	0	0,00%	107.244,800	0,00%	107.244,800	0,00%	4,07%	Badan Pengelolaan Keuangan Dan Aset Daerah		
		5.02.03.2.01.0001	Penyusunan Standar Harga	Jumlah Standar Harga yang Disusun	4	330.269.520	0	0	1	27.071.000	0	1.680.000	0	0	0	1.680.000	0	1.680.000	0,00%	0,51%	Badan Pengelolaan Keuangan Dan Aset Daerah		

		5.02.03.2.01.0003	Penyusunan Perencanaan Kebutuhan Barang Milik Daerah	Jumlah Rencana Kebutuhan Barang Milik Daerah	208	303.424.000	0	0	1	33.880.800	0	1.995.000	0	0			0	1.995.000	0	1.995.000	0,00%	0,66%	Badan Pengelolaan Keuangan Dan Aset Daerah
		5.02.03.2.01.0005	Penatausahaan Barang Milik Daerah	Jumlah Laporan Penatausahaan Barang Milik Daerah	0	0	0	0	1	232.482.000	0	3.446.000	0	0			0	3.446.000	0	3.446.000	0,00%	0,00%	Badan Pengelolaan Keuangan Dan Aset Daerah
		5.02.03.2.01.0007	Pengamanan Barang Milik Daerah	Jumlah Laporan Hasil Pengamanan Barang Milik Daerah	100	1.022.407.814	0	0	125	263.597.500	0	71.102.600	0	0			0	71.102.600	0	71.102.600	0,00%	6,95%	Badan Pengelolaan Keuangan Dan Aset Daerah
		5.02.03.2.01.0009	Pengawasan dan Pengendalian Pengelolaan Barang Milik Daerah	Jumlah Laporan Hasil Pengawasan dan Pengendalian Pengelolaan Barang Milik Daerah	208	484.115.000	0	0	52	35.320.600	0	11.147.000	0	0			0	11.147.000	0	11.147.000	0,00%	2,30%	Badan Pengelolaan Keuangan Dan Aset Daerah
		5.02.03.2.01.0010	Optimalisasi Penggunaan, Pemanfaatan, Pemindahtanganan, Pemusnahan, dan Penghapusan Barang Milik Daerah	Jumlah Dokumen Hasil Optimalisasi Penggunaan, Pemanfaatan, Pemindahtanganan, Pemusnahan, dan Penghapusan Barang Milik Daerah	208	315.232.000	0	0	52	23.053.800	0	9.352.000	0	0			0	9.352.000	0	9.352.000	0,00%	2,97%	Badan Pengelolaan Keuangan Dan Aset Daerah
		5.02.03.2.01.0011	Rekonsiliasi dalam rangka Penyusunan Laporan Barang Milik Daerah	Jumlah Laporan Hasil Rekonsiliasi dalam rangka Penyusunan Laporan Barang Milik Daerah	208	181.262.000	0	0	52	17.101.600	0	8.522.200	0	0			0	8.522.200	0	8.522.200	0,00%	4,70%	Badan Pengelolaan Keuangan Dan Aset Daerah
<b>Total Target (RP)</b>										<b>299.639.005.004</b>	<b>Total Realisasi (RP)</b>										<b>61.491.017.801</b>		
<b>Rata-rata capaian kinerja (%)</b>										<b>0,00</b>	<b>Predikat kinerja</b>										<b>SR</b>		
<b>Faktor pendorong keberhasilan kinerja:</b>											<b>Rata-rata capaian kinerja (%)</b>										<b>20,52</b>		
<b>Faktor penghambat pencapaian kinerja:</b>											<b>Predikat kinerja</b>										<b>SR</b>		
<b>Tindak lanjut yang diperlukan dalam triwulan berikutnya:</b>																							
<b>Tindak lanjut yang diperlukan dalam RKPDP berikutnya:</b>																							

**LAPORAN EVALUASI TERHADAP RKPD**  
**KABUPATEN HULU SUNGAI UTARA TAHUN ANGGARAN 2025**  
**BADAN PERENCANAAN PEMBANGUNAN DAERAH, PENELITIAN DAN PENGEMBANGAN**

No	Sasaran	Kode	Urusan/Bidang Pemerintah Daerah dan Program/Kegiat an/Sub Kegiatan	Indikator Kinerja Program (outcome) / Kegiatan (output)	Target Renstra OPD pada Tahun 2023-2026 (akhir periode Renstra OPD)		Realisasi Capaian Kinerja Renstra OPD s/d Renja OPD Tahun lalu (2024)		Target Kinerja dan Anggaran Renja OPD Tahun berjalan yang dievaluasi (2025)		Realisasi Kinerja Pada Triwulan								Realisasi Capaian Kinerja dan Anggaran Renja OPD yang Dievaluasi		Realisasi kinerja dan Anggaran Renstra OPD s/d tahun 2025 (Ahkir Tahun pelaksanaan Renja OPD)		Tingkat Capaian Kinerja dan Realisasi Anggaran Renstra OPD s/d tahun 2025 (%)		Unit OPD penanggung jawab
					6		7		8		9		10		11		12		13=9+10+11+12		14=7+13		15=14/6x100		
					K	Rp	K	Rp	K	Rp	K	Rp	K	Rp	K	Rp	K	Rp	K	Rp	K	Rp	K	Rp	
1	Meningkatnya akuntabilitas dan kinerja			Nilai SAKIP Bappedalitba ng (Kategori)	A(83,60)	0	A(83,58)	0	A(83,59)	9.450.517.468															
		5.01.02	PROGRAM PERENCANAAN, PENGENDALIAN DAN EVALUASI PEMBANGUNAN DAERAH	Persentase SKPD dengan capaian kinerja tinggi (%)	0,00	0	0,00	0	0,00	1.103.015.750									0,00	303.478.100					
		5.01.02.2.01	Penyusunan Perencanaan dan Pendanaan	Penetapan Dokumen Perencanaan Pembangunan Daerah Sesuai Peraturan Perundangan (%)	100,00		0,00		100,00										0,00						
		5.01.02.2.01	Dokumen Perencanaan Pembangunan Daerah (Dokumen)	Dokumen Perencanaan Pembangunan Daerah (Dokumen)	8	0	0,00	0	9	930.970.500	0%	299.765.300	0%	0					0,00%	299.765.300	0,00%	299.765.300	0,00%	0,00%	Badan Perencanaan Pembangunan Daerah, Penelitian dan Pengembangan
		5.01.02.2.01 .0001	Analisis Kondisi Daerah, Permasalahan, dan Isu Strategis Pembangunan Daerah	Jumlah Dokumen Rancangan Awal RPJMD/RKPD (Sesuai Kebutuhan Jika RPJMD Maka Rancangan Teknokratik)	0	0	0	0	3	21.438.300	0	1.800.000	0	0					0	1.800.000	0	1.800.000	0,00%	0,00%	Badan Perencanaan Pembangunan Daerah, Penelitian dan Pengembangan
		5.01.02.2.01 .0002	Koordinasi Penelaahan Dokumen Perencanaan Pembangunan Daerah dengan Dokumen Kebijakan Lainnya	Jumlah Telaahan Dokumen Perencanaan Pembangunan Daerah Daerah	0	0	0	0	3	20.070.000	0	8.550.000	0	0					0	8.550.000	0	8.550.000	0,00%	0,00%	Badan Perencanaan Pembangunan Daerah, Penelitian dan Pengembangan
		5.01.02.2.01 .0003	Pelaksanaan Konsultasi Publik	Jumlah Berita Acara Konsultasi Publik	0	0	0	0	2	57.470.250	0	49.295.000	0	0					0	49.295.000	0	49.295.000	0,00%	0,00%	Badan Perencanaan Pembangunan Daerah, Penelitian dan Pengembangan
		5.01.02.2.01 .0004	Koordinasi Pelaksanaan Forum Peringkat Daerah/Lintas Perangkat Daerah	Jumlah Berita Acara Forum Perangkat Daerah/Lintas Perangkat Daerah	0	0	0	0	2	38.053.350	0	0	0	0					0	0	0	0	0,00%	0,00%	Badan Perencanaan Pembangunan Daerah, Penelitian dan Pengembangan
		5.01.02.2.01 .0005	Pelaksanaan Musrenbang Kabupaten/Kota	Jumlah Berita Acara Musrenbang Kabupaten/Kota	0	0	0	0	2	84.922.500	0	0	0	0					0	0	0	0	0,00%	0,00%	Badan Perencanaan Pembangunan Daerah, Penelitian dan Pengembangan
		5.01.02.2.01 .0006	Penyiapan Bahan Koordinasi Musrenbang Kecamatan	Jumlah Usulan yang Terverifikasi oleh Kecamatan	0	0	0	0	800	4.850.800	0	3.000.000	0	0					0	3.000.000	0	3.000.000	0,00%	0,00%	Badan Perencanaan Pembangunan Daerah, Penelitian dan Pengembangan

		5.01.02.2.01.0007	Koordinasi Penyusunan dan Penetapan Dokumen Perencanaan Pembangunan Daerah Kabupaten/Kota	Jumlah Dokumen Perencanaan Pembangunan Daerah Kabupaten/Kota yang Ditetapkan (RPJPD/RPJMD/RKPD)	0	0	0	0	2	704.165.300	0	237.120.300	0	0	0	0	0	0	237.120.300	0	237.120.300	0,00%	0,00%	Badan Perencanaan Pembangunan Daerah, Penelitian dan Pengembangan
		5.01.02.2.02	Analisis Data dan Informasi Pemerintahan Daerah Bidang Perencanaan Pembangunan Daerah	Ketersediaan Data dan Informasi Pembangunan Daerah (%)	100	0	0,00	0	100	39.201.500	0%	0	0%	0	0	0	0	0	0	0	0,00%	0,00%	Badan Perencanaan Pembangunan Daerah, Penelitian dan Pengembangan	
		5.01.02.2.02.0001	Analisis Data dan Informasi Perencanaan Pembangunan Daerah	Jumlah Dokumen Hasil Analisis Data untuk Penyusunan Kebijakan Perencanaan Pembangunan Daerah (Semua Perencanaan Pembangunan Daerah)	0	0	0	0	1	39.201.500	0	0	0	0	0	0	0	0	0	0	0,00%	0,00%	Badan Perencanaan Pembangunan Daerah, Penelitian dan Pengembangan	
		5.01.02.2.03	Pengendalian, Evaluasi dan Pelaporan Bidang Perencanaan Pembangunan Daerah	Ketersediaan Dokumen Pengendalian dan Evaluasi (Dokumen)	10	0	0,00	0	10	88.385.500	0%	3.712.800	0%	0	0	0	0	0	3.712.800	0,00%	3.712.800	0,00%	0,00%	Badan Perencanaan Pembangunan Daerah, Penelitian dan Pengembangan
		5.01.02.2.03.0001	Koordinasi Pengendalian Perencanaan dan Pelaksanaan Pembangunan Daerah di Kabupaten/Kota	Jumlah Laporan Hasil Pengendalian Perencanaan dan Pelaksanaan Pembangunan	0	0	0	0	2	30.853.550	0	0	0	0	0	0	0	0	0	0	0,00%	0,00%	Badan Perencanaan Pembangunan Daerah, Penelitian dan Pengembangan	
		5.01.02.2.03.0003	Monitoring, Evaluasi dan Penyusunan Laporan Berkala Pelaksanaan Pembangunan Daerah	Jumlah Laporan Hasil Evaluasi Kinerja Pembangunan Daerah	0	0	0	0	9	57.531.950	0	3.712.800	0	0	0	0	0	0	3.712.800	0,00%	3.712.800	0,00%	0,00%	Badan Perencanaan Pembangunan Daerah, Penelitian dan Pengembangan
		5.01.02.2.04	Implementasi Sistem Informasi Pemerintahan Daerah di Bidang Pembangunan Daerah	jumlah Dokumen yang dihasilkan dari Implementasi Aplikasi SIPD (Dokumen)	2	0	0,00	0	2	44.458.250	0%	0	0%	0	0	0	0	0	0	0	0,00%	0,00%	Badan Perencanaan Pembangunan Daerah, Penelitian dan Pengembangan	
		5.01.02.2.04.0001	Pengelolaan Data dalam Sistem Informasi Pemerintahan Daerah di Bidang Pembangunan Daerah	Jumlah Data dalam Sistem Informasi Pemerintahan Daerah di Bidang Pembangunan Daerah yang Dikelola	0	0	0	0	1	23.962.150	0	0	0	0	0	0	0	0	0	0	0,00%	0,00%	Badan Perencanaan Pembangunan Daerah, Penelitian dan Pengembangan	



		5.01.02.2.04 .0003	Pembinaan Sistem Informasi Pemerintahan Daerah di Bidang Pembangunan Daerah Pemerintah Kabupaten/Kota	Jumlah Dokumen Hasil Pembinaan Sistem Informasi Pemerintahan Daerah di Bidang Pembangunan Daerah Pemerintah Kabupaten/Kota	0	0	0	0	1	20.496.100	0	0	0	0	0	0	0	0	0	0	0,00%	0,00%	Badan Perencanaan Pembangunan Daerah, Penelitian dan Pengembangan		
		5.01.03	PROGRAM KOORDINASI DAN SINKRONISASI PERENCANAAN PEMBANGUNAN DAERAH	Persentase kesesuaian dan konsistensi program RPJPD, RPJMD, dan RKKPD dengan dokumen Perencanaan	0,00	0	0,00	0	0,00	295.219.710								0,00	20.290.000						
		5.01.03	PROGRAM KOORDINASI DAN SINKRONISASI PERENCANAAN PEMBANGUNAN DAERAH	Persentase kesesuaian dan konsistensi program RPJPD, RPJMD, dan RKKPD dengan dokumen Perencanaan SKPD (Kategori)	100,00		0,00		100,00									0,00							
		5.01.03.2.01	Koordinasi Perencanaan Bidang Pemerintahan dan Pembangunan Manusia	kesesuaian dan Konsistensi Program RPJPD, RPJMD dan RKKPD dengan Dokumen Perencanaan SKPD Lingkup Koordinasi Perencanaan Pemerintahan dan Pembangunan Manusia (%)	100		0	0,00	0	100	77.677.200	0%	11.112.000	0%				0,00%	11.112.000	0,00%	11.112.000	0,00%	0,00%	Badan Perencanaan Pembangunan Daerah, Penelitian dan Pengembangan	
		5.01.03.2.01 .0001	Koordinasi Penyusunan Dokumen Perencanaan Pembangunan Daerah Bidang Pemerintahan (RPJPD, RPJMD dan RKKPD)	Jumlah Dokumen Perencanaan Pembangunan Daerah Bidang Pemerintahan yang Dikoordinir Penyusunannya (RPJPD, RPJMD dan RKKPD)	0		0	0	1	15.341.700	0	3.004.000	0	0	0	0	0	0	3.004.000	0	3.004.000	0,00%	0,00%	Badan Perencanaan Pembangunan Daerah, Penelitian dan Pengembangan	
		5.01.03.2.01 .0002	Asistensi Penyusunan Dokumen Perencanaan Perangkat Daerah Bidang Pemerintahan	Jumlah Laporan Hasil Asistensi Penyusunan Dokumen Perencanaan Perangkat Daerah Bidang Pemerintahan	0		0	0	1	8.578.600	0	0	0	0	0	0	0	0	0	0	0	0	0,00%	0,00%	Badan Perencanaan Pembangunan Daerah, Penelitian dan Pengembangan

		5.01.03.2.01.0003	Pelaksanaan Monitoring dan Evaluasi Penyusunan Dokumen Perencanaan Pembangunan Perangkat Daerah Bidang Pemerintahan	Jumlah Laporan Monitoring dan Evaluasi Penyusunan Dokumen Perencanaan Pembangunan Perangkat Daerah Bidang Pemerintahan	0	0	0	0	1	6.848.450	0	0	0	0	0	0	0	0	0	0	0,00%	0,00%	Badan Perencanaan Pembangunan Daerah, Penelitian dan Pengembangan
		5.01.03.2.01.0004	Koordinasi Pelaksanaan Sinergitas dan Harmonisasi Perencanaan Pembangunan Daerah Bidang Pemerintahan	Jumlah Laporan Hasil Sinkronisasi Renstra/Renja dengan RKPD/RPJMD pada Bidang Pemerintahan	0	0	0	0	1	752.000	0	0	0	0	0	0	0	0	0	0	0,00%	0,00%	Badan Perencanaan Pembangunan Daerah, Penelitian dan Pengembangan
		5.01.03.2.01.0005	Koordinasi Penyusunan Dokumen Perencanaan Pembangunan Daerah Bidang Pembangunan Manusia (RPJPD, RPJMD dan RKPD)	Jumlah Dokumen Perencanaan Pembangunan Daerah Bidang Pembangunan Manusia yang Dikoordinir Penyusunannya (RPJPD, RPJMD dan RKPD)	0	0	0	0	1	19.481.700	0	8.108.000	0	0	0	0	8.108.000	0	8.108.000	0,00%	0,00%	Badan Perencanaan Pembangunan Daerah, Penelitian dan Pengembangan	
		5.01.03.2.01.0006	Asistensi Penyusunan Dokumen Perencanaan Pembangunan Perangkat Daerah Bidang Pembangunan Manusia	Jumlah Laporan Hasil Asistensi Penyusunan Dokumen Perencanaan Pembangunan Perangkat Daerah Bidang Pembangunan Manusia	0	0	0	0	1	10.690.000	0	0	0	0	0	0	0	0	0	0	0,00%	0,00%	Badan Perencanaan Pembangunan Daerah, Penelitian dan Pengembangan
		5.01.03.2.01.0007	Pelaksanaan Monitoring dan Evaluasi Penyusunan Dokumen Perencanaan Pembangunan Perangkat Daerah Bidang Pembangunan Manusia	Jumlah Laporan Hasil Pelaksanaan Monitoring dan Evaluasi Penyusunan Dokumen Perencanaan Pembangunan Perangkat Daerah Bidang Pembangunan Manusia	0	0	0	0	1	8.825.250	0	0	0	0	0	0	0	0	0	0	0,00%	0,00%	Badan Perencanaan Pembangunan Daerah, Penelitian dan Pengembangan
		5.01.03.2.01.0008	Koordinasi Pelaksanaan Sinergitas dan Harmonisasi Perencanaan Pembangunan Daerah Bidang Pembangunan Manusia	Jumlah Laporan Hasil Sinkronisasi Renstra/Renja dengan RKPD/RPJMD pada Bidang Pembangunan Manusia	0	0	0	0	1	7.159.500	0	0	0	0	0	0	0	0	0	0	0,00%	0,00%	Badan Perencanaan Pembangunan Daerah, Penelitian dan Pengembangan

		5.01.03.2.02	Koordinasi Perencanaan Bidang Perekonomian dan SDA (Sumber Daya Alam)	Kesesuaian dan Konsistensi Program RPJPD, RPJMD dan RKPD dengan Dokumen Perencanaan SKPD Lingkup Koordinasi Perencanaan Bidang Perekonomian dan SDA (%)	100	0	0,00	0	100	85.336.810	0%	0	0%	3.314.000					0,00%	3.314.000	0,00%	3.314.000	<b>0,00%</b>	<b>0,00%</b>	Badan Perencanaan Pembangunan Daerah, Penelitian dan Pengembangan
		5.01.03.2.02.0001	Koordinasi Penyusunan Dokumen Perencanaan Pembangunan Daerah Bidang Perekonomian (RPJPD, RPJMD dan RKPD)	Jumlah Dokumen Perencanaan Pembangunan Daerah Bidang Perekonomian yang Dikoordinir Penyusunannya (RPJPD, RPJMD dan RKPD)	0	0	0	0	1	26.971.000	0	0	0	3.314.000					0	3.314.000	0	3.314.000	<b>0,00%</b>	<b>0,00%</b>	Badan Perencanaan Pembangunan Daerah, Penelitian dan Pengembangan
		5.01.03.2.02.0002	Asistensi Penyusunan Dokumen Perencanaan Pembangunan Perangkat Daerah Bidang Perekonomian	Jumlah Laporan Hasil Asistensi Penyusunan Dokumen Perencanaan Pembangunan Perangkat Daerah Bidang Perekonomian	0	0	0	0	1	16.228.000	0	0	0	0					0	0	0	0	<b>0,00%</b>	<b>0,00%</b>	Badan Perencanaan Pembangunan Daerah, Penelitian dan Pengembangan
		5.01.03.2.02.0004	Koordinasi Pelaksanaan Sinergitas dan Harmonisasi Perencanaan Pembangunan Daerah Bidang Perekonomian	Jumlah Laporan Hasil Sinkronisasi Renstra/Renja dengan RKPD/RPJMD pada Bidang Perekonomian	0	0	0	0	1	8.928.000	0	0	0	0					0	0	0	0	<b>0,00%</b>	<b>0,00%</b>	Badan Perencanaan Pembangunan Daerah, Penelitian dan Pengembangan
		5.01.03.2.02.0005	Koordinasi Penyusunan Dokumen Perencanaan Pembangunan Daerah Bidang SDA (RPJPD, RPJMD dan RKPD)	Jumlah Dokumen Perencanaan Pembangunan Daerah Bidang SDA yang Dikoordinir Penyusunannya (RPJPD, RPJMD dan RKPD)	0	0	0	0	1	6.382.560	0	0	0	0					0	0	0	0	<b>0,00%</b>	<b>0,00%</b>	Badan Perencanaan Pembangunan Daerah, Penelitian dan Pengembangan
		5.01.03.2.02.0006	Asistensi Penyusunan Dokumen Perencanaan Pembangunan Perangkat Daerah Bidang SDA	Jumlah Laporan Hasil Asistensi Penyusunan Dokumen Perencanaan Pembangunan Perangkat Daerah Bidang SDA	0	0	0	0	1	10.995.000	0	0	0	0					0	0	0	0	<b>0,00%</b>	<b>0,00%</b>	Badan Perencanaan Pembangunan Daerah, Penelitian dan Pengembangan

		5.01.03.2.02.0007	Pelaksanaan Monitoring dan Evaluasi Penyusunan Dokumen Perencanaan Pembangunan Perangkat Daerah Bidang SDA	Jumlah Laporan Hasil Pelaksanaan Monitoring dan Evaluasi Penyusunan Dokumen Perencanaan Pembangunan Perangkat Daerah Bidang SDA	0	0	0	0	1	9.639.000	0	0	0	0	0	0	0	0	0	0	0,00%	0,00%	Badan Perencanaan Pembangunan Daerah, Penelitian dan Pengembangan
		5.01.03.2.02.0008	Koordinasi Pelaksanaan Sinergitas dan Harmonisasi Perencanaan Pembangunan Daerah Bidang SDA	Jumlah Laporan Hasil Sinkronisasi Renstra/Renja dengan RKPJ/RPJMD pada Bidang SDA	0	0	0	0	1	6.193.250	0	0	0	0	0	0	0	0	0	0	0,00%	0,00%	Badan Perencanaan Pembangunan Daerah, Penelitian dan Pengembangan
		5.01.03.2.03	Koordinasi Perencanaan Bidang Infrastruktur dan Kewilayahan	Kesesuaian dan Konsistensi Program RPJPD, RPJMD dan RKPJ dengan Dokumen Perencanaan SKPD Lingkup Koordinasi Perencanaan Bidang Infrastruktur dan Kewilayahan (%)	100	0	0,00	0	100	132.205.700	0%	5.864.000	0%	0	0	0,00%	5.864.000	0,00%	5.864.000	0,00%	0,00%	Badan Perencanaan Pembangunan Daerah, Penelitian dan Pengembangan	
		5.01.03.2.03.0001	Koordinasi Penyusunan Dokumen Perencanaan Pembangunan Daerah Bidang Infrastruktur yang Dikoordinir Penyusunannya (RPJPD, RPJMD dan RKPJ)	Jumlah Dokumen Perencanaan Pembangunan Daerah Bidang Infrastruktur yang Dikoordinir Penyusunannya (RPJPD, RPJMD dan RKPJ)	0	0	0	0	1	8.186.400	0	0	0	0	0	0	0	0	0	0	0,00%	0,00%	Badan Perencanaan Pembangunan Daerah, Penelitian dan Pengembangan
		5.01.03.2.03.0002	Asistensi Penyusunan Dokumen Perencanaan Pembangunan Perangkat Daerah Bidang Infrastruktur	Jumlah Laporan Hasil Asistensi Penyusunan Dokumen Perencanaan Pembangunan Perangkat Daerah Bidang Infrastruktur	0	0	0	0	1	5.970.000	0	0	0	0	0	0	0	0	0	0	0,00%	0,00%	Badan Perencanaan Pembangunan Daerah, Penelitian dan Pengembangan
		5.01.03.2.03.0003	Pelaksanaan Monitoring dan Evaluasi Penyusunan Dokumen Perencanaan Pembangunan Perangkat Daerah Bidang Infrastruktur	Jumlah Laporan Hasil Pelaksanaan Monitoring dan Evaluasi Penyusunan Dokumen Perencanaan Pembangunan Perangkat Daerah Bidang Infrastruktur	0	0	0	0	1	30.564.300	0	0	0	0	0	0	0	0	0	0	0,00%	0,00%	Badan Perencanaan Pembangunan Daerah, Penelitian dan Pengembangan

		5.01.03.2.03.0004	Koordinasi Pelaksanaan Sinergitas dan Harmonisasi Perencanaan Pembangunan Daerah Bidang Infrastruktur	Jumlah Laporan Hasil Sinkronisasi Renstra/Renja dengan RKPD/RPJMD pada Bidang Infrastruktur	0	0	0	0	1	21.285.000	0	0	0	0	0	0	0	0	0	0,00%	0,00%	Badan Perencanaan Pembangunan Daerah, Penelitian dan Pengembangan		
		5.01.03.2.03.0005	Koordinasi Penyusunan Dokumen Perencanaan Pembangunan Daerah Bidang Kewilayahan (RPJPD, RPJMD dan RKPD)	Jumlah Dokumen Perencanaan Pembangunan Daerah Bidang Kewilayahan yang Dikoordinir Penyusunannya (RPJPD, RPJMD dan RKPD)	0	0	0	0	1	14.297.000	0	4.047.000	0	0	0	0	0	0	0	4.047.000	0,00%	0,00%	Badan Perencanaan Pembangunan Daerah, Penelitian dan Pengembangan	
		5.01.03.2.03.0008	Koordinasi Pelaksanaan Sinergitas dan Harmonisasi Perencanaan Pembangunan Daerah Bidang Kewilayahan	Jumlah Laporan Hasil Sinkronisasi Renstra/Renja dengan RKPD/RPJMD pada Bidang Kewilayahan	0	0	0	0	1	51.903.000	0	1.817.000	0	0	0	0	0	0	0	1.817.000	0,00%	0,00%	Badan Perencanaan Pembangunan Daerah, Penelitian dan Pengembangan	
		5.05.02	PROGRAM PENELITIAN DAN PENGEMBANGAN DAERAH	Persentase agenda penelitian dan pengembangan menjadi dokumen penelitian (%)	0,00	0	0,00	0	0,00	812.295.200									0,00	17.560,000				
		5.05.02	PROGRAM PENELITIAN DAN PENGEMBANGAN DAERAH	Persentase Hasil Penelitian dan Pengembangan yang siap ditindak lanjuti oleh SKPD (%)	100,00		0,00		100,00											0,00				
		5.05.02.2.01	Penelitian dan Pengembangan Bidang Penyelenggaraan Pemerintahan dan Pengkajian Peraturan	Jumlah Dokumen Hasil Penelitian dan Pengembangan Bidang Penyelenggaraan Pemerintahan dan Pengkajian Peraturan (Dokumen)	0	0	0,00	0	2	12.695.870	0%	0	0%	0	0	0	0	0	0	0,00%	0,00%	Badan Perencanaan Pembangunan Daerah, Penelitian dan Pengembangan		
		5.05.02.2.01.0005	Fasilitasi, Pelaksanaan dan Evaluasi Penelitian dan Pengembangan Bidang Keuangan dan Aset Daerah, Reformasi Birokrasi	Jumlah Laporan Hasil Pelaksanaan Fasilitasi, Pelaksanaan dan Evaluasi Penelitian dan Pengembangan Bidang Keuangan dan Aset Daerah, Reformasi Birokrasi	0	0	0	0	1	12.695.870	0	0	0	0	0	0	0	0	0	0	0,00%	0,00%	Badan Perencanaan Pembangunan Daerah, Penelitian dan Pengembangan	
		5.05.02.2.03	Penelitian dan Pengembangan Bidang Ekonomi dan Pembangunan	Jumlah Dokumen Hasil Penelitian dan Pengembangan Bidang Ekonomi dan Pembangunan (Dokumen)	4	0	0,00	0	3	428.017.170	0%	17.560.000	0%	0	0	0	0	0	0	17.560.000	0,00%	0,00%	Badan Perencanaan Pembangunan Daerah, Penelitian dan Pengembangan	

		5.05.02.2.03.0001	Penelitian dan Pengembangan Koperasi, Usaha Kecil dan Menengah	Jumlah Dokumen Hasil Penelitian dan Pengembangan Koperasi, Usaha Kecil dan Menengah	0	0	0	0	1	132.767.610	0	0	0	0	0	0	0	0	0	0	0,00%	0,00%	Badan Perencanaan Pembangunan Daerah, Penelitian dan Pengembangan
		5.05.02.2.03.0002	Penelitian dan Pengembangan Perindustrian dan Perdagangan	Jumlah Dokumen Hasil Penelitian dan Pengembangan Perindustrian dan Perdagangan	0	0	0	0	1	132.530.160	0	0	0	0	0	0	0	0	0	0	0,00%	0,00%	Badan Perencanaan Pembangunan Daerah, Penelitian dan Pengembangan
		5.05.02.2.03.0004	Penelitian dan Pengembangan Pertanian, Perkebunan dan Pangan	Jumlah Dokumen Hasil Penelitian dan Pengembangan Pertanian, Perkebunan dan Pangan	0	0	0	0	1	162.719.400	0	17.560.000	0	0	0	0	0	17.560.000	0	17.560.000	0,00%	0,00%	Badan Perencanaan Pembangunan Daerah, Penelitian dan Pengembangan
		5.05.02.2.04	Pengembangan Inovasi dan Teknologi	Jumlah Dokumen Inovasi dan Teknologi yang dihasilkan (Dokumen)	1	0	0,00	0	1	371.582.160	0%	0	0%	0	0	0	0,00%	0	0,00%	0	0,00%	0,00%	Badan Perencanaan Pembangunan Daerah, Penelitian dan Pengembangan
		5.05.02.2.04.0001	Penelitian, Pengembangan, dan Perekayasaan di Bidang Teknologi dan Inovasi	Jumlah Dokumen Hasil Penelitian, Pengembangan, dan Perekayasaan di Bidang Teknologi dan Inovasi	0	0	0	0	1	133.462.920	0	0	0	0	0	0	0	0	0	0	0,00%	0,00%	Badan Perencanaan Pembangunan Daerah, Penelitian dan Pengembangan
		5.05.02.2.04.0003	Diseminasi Jenis, Prosedur dan Metode Penyelenggaraan Pemerintahan Daerah yang Bersifat Inovatif	Jumlah Laporan Hasil Pelaksanaan Diseminasi Jenis, Prosedur dan Metode Penyelenggaraan Pemerintahan Daerah yang Bersifat Inovatif	0	0	0	0	1	226.055.820	0	0	0	0	0	0	0	0	0	0	0,00%	0,00%	Badan Perencanaan Pembangunan Daerah, Penelitian dan Pengembangan
		5.05.02.2.04.0005	Fasilitasi Hak Kekayaan Intelektual	Jumlah Laporan Pelaksanaan Fasilitasi Hak Kekayaan Intelektual	0	0	0	0	1	12.063.420	0	0	0	0	0	0	0	0	0	0	0,00%	0,00%	Badan Perencanaan Pembangunan Daerah, Penelitian dan Pengembangan
		0.00.01	PROGRAM PENUNJANG URUSAN PEMERINTAHAN DAERAH KABUPATEN/KOTA	Persentase Terselenggaranya Urusan Pemerintah Daerah (%)	100,00	0	0,00	0	100,00	7.239.986.808							0,00	1.678.508.278					
				Persentase pelaksanaan urusan Penunjang Pemerintah Daerah Kabupaten (%)	100,00		0,00		100,00								0,00						
		0.00.01.2.01	Perencanaan, Penganggaran, dan Evaluasi Kinerja Perangkat Daerah	persentase perencanaan, pelaksanaan dan capaian kinerja Bappedalitbang yang di susun (%)	100	0	0,00	0	100	54.280.760	0%	3.000.000	0%	0	0	0	0,00%	3.000.000	0,00%	3.000.000	0,00%	0,00%	Badan Perencanaan Pembangunan Daerah, Penelitian dan Pengembangan

		0.00.01.2.01.0001	Penyusunan Dokumen Perencanaan Perangkat Daerah	Jumlah Dokumen Perencanaan Perangkat Daerah	0	0	0	0	3	30.760.000	0	3.000.000	0	0	0	0	0	3.000.000	0	3.000.000	0,00%	0,00%	Badan Perencanaan Pembangunan Daerah, Penelitian dan Pengembangan	
		0.00.01.2.01.0004	Koordinasi dan Penyusunan DPA-SKPD	Jumlah Dokumen DPA-SKPD dan Laporan Hasil Koordinasi Penyusunan Dokumen DPA-SKPD	0	0	0	0	1	4.997.900	0	0	0	0	0	0	0	0	0	0	0,00%	0,00%	Badan Perencanaan Pembangunan Daerah, Penelitian dan Pengembangan	
		0.00.01.2.01.0005	Koordinasi dan Penyusunan Perubahan DPA-SKPD	Jumlah Dokumen Perubahan DPA-SKPD dan Laporan Hasil Koordinasi Penyusunan Dokumen Perubahan DPA-SKPD	0	0	0	0	1	5.199.800	0	0	0	0	0	0	0	0	0	0	0,00%	0,00%	Badan Perencanaan Pembangunan Daerah, Penelitian dan Pengembangan	
		0.00.01.2.01.0006	Koordinasi dan Penyusunan Laporan Capaian Kinerja dan Ikhtisar Realisasi Kinerja SKPD	Jumlah Laporan Capaian Kinerja dan Ikhtisar Realisasi Kinerja SKPD dan Laporan Hasil Koordinasi Penyusunan Laporan Capaian Kinerja dan Ikhtisar Realisasi Kinerja SKPD	0	0	0	0	6	13.323.060	0	0	0	0	0	0	0	0	0	0	0,00%	0,00%	Badan Perencanaan Pembangunan Daerah, Penelitian dan Pengembangan	
		0.00.01.2.02	Administrasi Keuangan Perangkat Daerah	Persentase realisasi dan laporan keuangan Bappedalitbang (%)	100	0	0,00	0	100	5.086.896.038	0%	660.725.738	0%	0	0	0	0	0,00%	660.725.738	0,00%	660.725.738	0,00%	0,00%	Badan Perencanaan Pembangunan Daerah, Penelitian dan Pengembangan
		0.00.01.2.02.0001	Penyediaan Gaji dan Tunjangan ASN	Jumlah Orang yang Menerima Gaji dan Tunjangan ASN	0	0	0	0	343	5.080.060.138	0	660.725.738	0	0	0	0	0	0	660.725.738	0	660.725.738	0,00%	0,00%	Badan Perencanaan Pembangunan Daerah, Penelitian dan Pengembangan
		0.00.01.2.02.0005	Koordinasi dan Penyusunan Laporan Keuangan Akhir Tahun SKPD	Jumlah Laporan Keuangan Akhir Tahun SKPD dan Laporan Hasil Koordinasi Penyusunan Laporan Keuangan Akhir Tahun SKPD	0	0	0	0	2	6.835.900	0	0	0	0	0	0	0	0	0	0	0,00%	0,00%	Badan Perencanaan Pembangunan Daerah, Penelitian dan Pengembangan	
		0.00.01.2.05	Administrasi Kepegawaian Perangkat Daerah	Persentase realisasi dan laporan keuangan Bappedalitbang (%)	100	0	0,00	0	100	190.680.000	0%	0	0%	0	0	0	0	0,00%	0	0,00%	0	0,00%	0,00%	Badan Perencanaan Pembangunan Daerah, Penelitian dan Pengembangan
		0.00.01.2.05.0002	Pengadaan Pakaian Dinas beserta Atribut Kelengkapannya	Jumlah Paket Pakaian Dinas beserta Atribut Kelengkapan	0	0	0	0	2	52.680.000	0	0	0	0	0	0	0	0	0	0	0,00%	0,00%	Badan Perencanaan Pembangunan Daerah, Penelitian dan Pengembangan	

		0.00.01.2.05 .0011	Bimbingan Teknis Implementasi Peraturan Perundang-Undangan	Jumlah Orang yang Mengikuti Bimbingan Teknis Implementasi Peraturan Perundang-Undangan	0	0	0	0	24	138.000.000	0	0	0	0	0	0	0	0	0	0,00%	0,00%	Badan Perencanaan Pembangunan Daerah, Penelitian dan Pengembangan		
		0.00.01.2.06	Administrasi Umum Perangkat Daerah	Persentase penyediaan sarana dan prasarana kerja (%)	100	0	0,00	0	100	705.886.510	0%	297.602.552	0%	0	0	0	0	0	0	0,00%	0,00%	Badan Perencanaan Pembangunan Daerah, Penelitian dan Pengembangan		
		0.00.01.2.06 .0002	Penyediaan Peralatan dan Perlengkapan Kantor	Jumlah Paket Peralatan dan Perlengkapan Kantor yang Disediakan	0	0	0	0	7	97.350.000	0	82.605.000	0	0	0	0	0	0	0	0	82.605.000	0,00%	0,00%	Badan Perencanaan Pembangunan Daerah, Penelitian dan Pengembangan
		0.00.01.2.06 .0004	Penyediaan Bahan Logistik Kantor	Jumlah Paket Bahan Logistik Kantor yang Disediakan	0	0	0	0	5	50.239.610	0	0	0	0	0	0	0	0	0	0	0	0,00%	0,00%	Badan Perencanaan Pembangunan Daerah, Penelitian dan Pengembangan
		0.00.01.2.06 .0005	Penyediaan Barang Cetak dan Penggandaan	Jumlah Paket Barang Cetak dan Penggandaan yang Disediakan	0	0	0	0	1	29.129.900	0	0	0	0	0	0	0	0	0	0	0	0,00%	0,00%	Badan Perencanaan Pembangunan Daerah, Penelitian dan Pengembangan
		0.00.01.2.06 .0009	Penyelenggaraan Rapat Koordinasi dan Konsultasi SKPD	Jumlah Laporan Penyelenggaraan Rapat Koordinasi dan Konsultasi SKPD	0	0	0	0	4	529.167.000	0	214.997.552	0	0	0	0	0	0	0	0	214.997.552	0,00%	0,00%	Badan Perencanaan Pembangunan Daerah, Penelitian dan Pengembangan
		0.00.01.2.07	Pengadaan Barang Milik Daerah Penunjang Urusan Pemerintah Daerah	Persentase BMD yang disediakan sesuai kebutuhan penunjang Pemerintah Daerah (Indeks)	0	0	0,00	0	0	651.964.000	0%	633.700.000	0%	0	0	0	0	0	0	0,00%	0,00%	Badan Perencanaan Pembangunan Daerah, Penelitian dan Pengembangan		
		0.00.01.2.07 .0001	Pengadaan Kendaraan Perorangan Dinas atau Kendaraan Dinas Jabatan	Jumlah Unit Kendaraan Perorangan Dinas atau Kendaraan Dinas Jabatan yang Disediakan	0	0	0	0	1	651.964.000	0	633.700.000	0	0	0	0	0	0	0	0	633.700.000	0,00%	0,00%	Badan Perencanaan Pembangunan Daerah, Penelitian dan Pengembangan
		0.00.01.2.08	Penyediaan Jasa Penunjang Urusan Pemerintahan Daerah	Persentase Laporan Penunjang Urusan Pemerintahan Daerah yang tersedia (%)	100	0	0,00	0	100	387.289.500	0%	61.438.665	0%	0	0	0	0	0	0	0,00%	0,00%	Badan Perencanaan Pembangunan Daerah, Penelitian dan Pengembangan		
		0.00.01.2.08 .0001	Penyediaan Jasa Surat Menyurat	Jumlah Laporan Penyediaan Jasa Surat Menyurat	0	0	0	0	1	13.300.000	0	0	0	0	0	0	0	0	0	0	0	0,00%	0,00%	Badan Perencanaan Pembangunan Daerah, Penelitian dan Pengembangan
		0.00.01.2.08 .0002	Penyediaan Jasa Komunikasi, Sumber Daya Air dan Listrik	Jumlah Laporan Penyediaan Jasa Komunikasi, Sumber Daya Air dan Listrik yang Disediakan	0	0	0	0	1	138.240.000	0	20.138.665	0	0	0	0	0	0	0	0	20.138.665	0,00%	0,00%	Badan Perencanaan Pembangunan Daerah, Penelitian dan Pengembangan
		0.00.01.2.08 .0003	Penyediaan Jasa Peralatan dan Perlengkapan Kantor	Jumlah Laporan Penyediaan Jasa Peralatan dan Perlengkapan Kantor yang Disediakan	0	0	0	0	1	39.900.000	0	800.000	0	0	0	0	0	0	0	0	800.000	0,00%	0,00%	Badan Perencanaan Pembangunan Daerah, Penelitian dan Pengembangan



		0.00.01.2.08 .0004	Penyediaan Jasa Pelayanan Umum Kantor	Jumlah Laporan Penyediaan Jasa Pelayanan Umum Kantor yang Disediakan	0	0	0	0	1	195.849.500	0	40.500.000	0	0				0	40.500.000	0	40.500.000	0,00%	0,00%	Badan Perencanaan Pembangunan Daerah, Penelitian dan Pengembangan				
		0.00.01.2.09	Pemeliharaan Barang Milik Daerah Penunjang Urusan Pemerintahan	Persentase BMD yang dipelihara (%)	100	0	0,00	0	100	162.990.000	0%	22.041.323	0%	0				0,00%	22.041.323	0,00%	22.041.323	0,00%	0,00%	Badan Perencanaan Pembangunan Daerah, Penelitian dan Pengembangan				
		0.00.01.2.09 .0001	Penyediaan Jasa Pemeliharaan, Biaya Pemeliharaan, dan Pajak Kendaraan Perorangan Dinas atau Kendaraan Dinas Jabatan	Jumlah Kendaraan Perorangan Dinas atau Kendaraan Dinas Jabatan yang Dipelihara dan dibayarkan Pajaknya	0	0	0	0	2	133.390.000	0	22.041.323	0	0				0	22.041.323	0	22.041.323	0,00%	0,00%	Badan Perencanaan Pembangunan Daerah, Penelitian dan Pengembangan				
		0.00.01.2.09 .0009	Pemeliharaan/Reh abilitasi Gedung Kantor dan Bangunan Lainnya	Jumlah Gedung Kantor dan Bangunan Lainnya yang Dipelihara/Dirh abilitasi	0	0	0	0	1	29.600.000	0	0	0	0				0	0	0	0	0,00%	0,00%	Badan Perencanaan Pembangunan Daerah, Penelitian dan Pengembangan				
										<b>Total Target (RP)</b>		<b>9.450.517.468</b>												<b>Total Realisasi (RP)</b>		<b>2.019.836.378</b>		
																				<b>Rata-rata capaian kinerja (%)</b>		<b>0,00</b>	<b>21,37</b>					
																				<b>Predikat kinerja</b>		<b>SR</b>	<b>SR</b>					
<b>Faktor pendorong keberhasilan kinerja:</b>																												
<b>Faktor penghambat pencapaian kinerja:</b>																												
<b>Tindak lanjut yang diperlukan dalam triwulan berikutnya:</b>																												
<b>Tindak lanjut yang diperlukan dalam RKPD berikutnya:</b>																												

**LAPORAN EVALUASI TERHADAP RKPD**  
**KABUPATEN HULU SUNGAI UTARA TAHUN ANGGARAN 2025**  
**DINAS KEPEMUDAAN, OLAH RAGA DAN PARIWISATA**

No	Sasaran	Kode	Urusan/Bidang Urusan Pemerintah Daerah dan Program/Kegiatan/Program/Sub Kegiatan	Indikator Kinerja Program (outcome) / Kegiatan (output)	Target Renstra OPD pada Tahun 2023-2026 (akhir periode Renstra OPD)		Realisasi Capaian Kinerja Renstra OPD s/d Renja OPD Tahun lalu (2024)		Target Kinerja dan Anggaran Renja OPD Tahun berjalan yang dievaluasi (2025)		Realisasi Kinerja Pada Triwulan								Realisasi Capaian Kinerja dan Anggaran Renja OPD yang Dievaluasi		Realisasi kinerja dan Anggaran Renstra OPD s/d tahun 2025 (Ahkir Tahun pelaksanaan Renja OPD)		Tingkat Capaian Kinerja dan Realisasi Anggaran Renstra OPD s/d tahun 2025 (%)		Unit OPD penanggung jawab		
											I		II		III		IV										
											K	Rp	K	Rp	K	Rp	K	Rp								K	Rp
1	Meningkatnya Penyelenggaraan pemerintahan yang transparan dan akuntabel			Nilai SAKIP Dinas Kepemudaan, Olahraga dan Pariwisata (Nilai)	A	14.889.417.811	A	0	A	5.029.893.258																	
		0.00.01	PROGRAM PENUNJANG URUSAN PEMERINTAHAN DAERAH	Persentase Terselenggaranya Urusan Pemerintah Daerah (%)	100,00	14.889.417.811	0,00	0	100,00	5.029.893.258									0,00	1.018.294.232							
		0.00.01.2.01	Perencanaan, Penganggaran, dan Evaluasi Kinerja Perangkat Daerah	Persentase Terselenggaranya Urusan Pemerintah Daerah (%)	100	106.700.000	0,00	0	100	71.419.000	0%	33.646.450	0%	0					0,00%	33.646.450	11,45%	33.646.450	<b>11,45%</b>	<b>31,53%</b>	Dinas Kepemudaan, Olah Raga dan Pariwisata		
		0.00.01.2.01.0001	Penyusunan Dokumen Perencanaan Perangkat Daerah	Jumlah Dokumen Perencanaan Perangkat Daerah	31	77.000.000	0	0	3	14.633.700	4	8.147.600	0	0					4	8.147.600	4	8.147.600	<b>12,90%</b>	<b>10,58%</b>	Dinas Kepemudaan, Olah Raga dan Pariwisata		
		0.00.01.2.01.0006	Koordinasi dan Penyusunan Laporan Capaian Kinerja dan Ikhtisar Realisasi Kinerja SKPD	Jumlah Laporan Capaian Kinerja dan Ikhtisar Realisasi Kinerja SKPD dan Laporan Hasil Koordinasi Penyusunan Laporan Capaian Kinerja dan Ikhtisar Realisasi Kinerja SKPD	30	29.700.000	0	0	3	56.785.300	3	25.498.850	0	0					3	25.498.850	3	25.498.850	<b>10,00%</b>	<b>85,85%</b>	Dinas Kepemudaan, Olah Raga dan Pariwisata		
		0.00.01.2.02	Administrasi Keuangan Perangkat Daerah	Persentase Pemenuhan Sarana dan Prasarana Kerja (%)	100	11.675.000.000	0,00	0	100	3.863.112.708	0%	673.276.118	0%	0					0,00%	673.276.118	18,87%	673.276.118	<b>18,87%</b>	<b>5,77%</b>	Dinas Kepemudaan, Olah Raga dan Pariwisata		
		0.00.01.2.02.0001	Penyediaan Gaji dan Tunjangan ASN	Jumlah Orang yang Menerima Gaji dan Tunjangan ASN	106	11.675.000.000	0	0	20	3.863.112.708	20	673.276.118	0	0					20	673.276.118	20	673.276.118	<b>18,87%</b>	<b>5,77%</b>	Dinas Kepemudaan, Olah Raga dan Pariwisata		
		0.00.01.2.05	Administrasi Kepegawaian Perangkat Daerah	Persentase Pemenuhan Sarana dan Prasarana Kerja (%)	100	36.000.000	0,00	0	100	39.961.200	0%	0	0%	0					0,00%	0	0,00%	0	<b>0,00%</b>	<b>0,00%</b>	Dinas Kepemudaan, Olah Raga dan Pariwisata		
		0.00.01.2.05.0009	Pendidikan dan Pelatihan Pegawai Berdasarkan Tugas dan Fungsi	Jumlah Pegawai Berdasarkan Tugas dan Fungsi yang Mengikuti Pendidikan dan Pelatihan	6	36.000.000	0	0	3	39.961.200	0	0	0	0					0	0	0	0	<b>0,00%</b>	<b>0,00%</b>	Dinas Kepemudaan, Olah Raga dan Pariwisata		

		0.00.01.2.06	Administrasi Umum Perangkat Daerah	Persentase Pemenuhan Sarana dan Prasarana Kerja (%)	100	525.500.000	0,00	0	100	81.637.500	0%	33.819.744	0%	0				0,00%	33.819.744	3,74%	33.819.744	<b>3,74%</b>	<b>6,44%</b>	Dinas Kepemudaan, Olah Raga dan Pariwisata
		0.00.01.2.06.0002	Penyediaan Peralatan dan Perlengkapan Kantor	Jumlah Paket Peralatan dan Perlengkapan Kantor yang Disediakan	48	151.500.000	0	0	3	30.740.500	1	2.300.000	0	0				1	2.300.000	1	2.300.000	<b>2,08%</b>	<b>1,52%</b>	Dinas Kepemudaan, Olah Raga dan Pariwisata
		0.00.01.2.06.0005	Penyediaan Barang Cetak dan Penggandaan	Jumlah Paket Barang Cetak dan Penggandaan yang Disediakan	17	58.000.000	0	0	3	10.300.000	1	3.168.800	0	0				1	3.168.800	1	3.168.800	<b>5,88%</b>	<b>5,46%</b>	Dinas Kepemudaan, Olah Raga dan Pariwisata
		0.00.01.2.06.0008	Fasilitasi Kunjungan Tamu	Jumlah Laporan Fasilitasi Kunjungan Tamu	0	0	0	0	3	11.000.000	0	0	0	0				0	0	0	0	<b>0,00%</b>	<b>0,00%</b>	Dinas Kepemudaan, Olah Raga dan Pariwisata
		0.00.01.2.06.0009	Penyelenggaraan Rapat Koordinasi dan Konsultasi SKPD	Jumlah Laporan Penyelenggaraan Rapat Koordinasi dan Konsultasi SKPD	43	316.000.000	0	0	3	29.597.000	3	28.350.944	0	0				3	28.350.944	3	28.350.944	<b>6,98%</b>	<b>8,97%</b>	Dinas Kepemudaan, Olah Raga dan Pariwisata
		0.00.01.2.07	Pengadaan Barang Milik Daerah Penunjang Urusan Pemerintah			0	0,00	0		37.080.000	0%	28.000.000	0%	0				0,00%	28.000.000	0,00%	28.000.000	<b>0,00%</b>	<b>0,00%</b>	Dinas Kepemudaan, Olah Raga dan Pariwisata
		0.00.01.2.07.0006	Pengadaan Peralatan dan Mesin Lainnya	Jumlah Unit Peralatan dan Mesin Lainnya yang Disediakan	0	0	0	0	42	37.080.000	0	28.000.000	0	0				0	28.000.000	0	28.000.000	<b>0,00%</b>	<b>0,00%</b>	Dinas Kepemudaan, Olah Raga dan Pariwisata
		0.00.01.2.08	Penyediaan Jasa Penunjang Urusan Pemerintahan Daerah	Persentase Pemenuhan Sarana dan Prasarana Kerja (%)	100	2.294.717.811	0,00	0	100	771.604.100	0%	229.219.220	0%	0				0,00%	229.219.220	1,82%	229.219.220	<b>1,82%</b>	<b>9,99%</b>	Dinas Kepemudaan, Olah Raga dan Pariwisata
		0.00.01.2.08.0002	Penyediaan Jasa Komunikasi, Sumber Daya Air dan Listrik	Jumlah Laporan Penyediaan Jasa Komunikasi, Sumber Daya Air dan Listrik yang Disediakan	48	800.067.811	0	0	4	249.604.100	1	109.219.220	0	0				1	109.219.220	1	109.219.220	<b>2,08%</b>	<b>13,65%</b>	Dinas Kepemudaan, Olah Raga dan Pariwisata
		0.00.01.2.08.0004	Penyediaan Jasa Pelayanan Umum Kantor	Jumlah Laporan Penyediaan Jasa Pelayanan Umum Kantor yang Disediakan	64	1.494.650.000	0	0	3	522.000.000	1	120.000.000	0	0				1	120.000.000	1	120.000.000	<b>1,56%</b>	<b>8,03%</b>	Dinas Kepemudaan, Olah Raga dan Pariwisata
		0.00.01.2.09	Pemeliharaan Barang Milik Daerah Penunjang Urusan Pemerintahan	Persentase Pemenuhan Sarana dan Prasarana Kerja (%)	100	251.500.000	0,00	0	100	165.078.750	0%	11.822.500	0%	8.510.200				0,00%	20.332.700	1,04%	20.332.700	<b>1,04%</b>	<b>8,08%</b>	Dinas Kepemudaan, Olah Raga dan Pariwisata
		0.00.01.2.09.0001	Penyediaan Jasa Pemeliharaan, Biaya Pemeliharaan, dan Pajak Kendaraan Dinas atau Kendaraan Dinas Jabatan	Jumlah Kendaraan Perorangan Dinas atau Kendaraan Dinas Jabatan yang Dipelihara dan Dibayarkan Pajaknya	64	157.500.000	0	0	10	77.158.750	2	11.822.500	0	0				2	11.822.500	2	11.822.500	<b>3,13%</b>	<b>7,51%</b>	Dinas Kepemudaan, Olah Raga dan Pariwisata
		0.00.01.2.09.0006	Pemeliharaan Peralatan dan Mesin Lainnya	Jumlah Peralatan dan Mesin Lainnya yang Dipelihara	0	0	0	0	25	30.000.000	15	0	0	8.510.200				15	8.510.200	15	8.510.200	<b>0,00%</b>	<b>0,00%</b>	Dinas Kepemudaan, Olah Raga dan Pariwisata

		0.00.01.2.09.0010	Pemeliharaan/Rehabilitasi Sarana dan Prasarana Gedung Kantor atau Bangunan Lainnya yang Dipelihara/Direhabilitasi	Jumlah Sarana dan Prasarana Gedung Kantor atau Bangunan Lainnya yang Dipelihara/Direhabilitasi	4	94.000.000	0	0	3	57.920.000	0	0	0	0	0	0	0	0	0	0	0,00%	0,00%	Dinas Kepemudaan, Olah Raga dan Pariwisata	
2	Meningkatnya partisipasi pemuda dalam pembangunan			Persentase Organisasi Pemuda yang aktif (%)	80	1.494.678.125	70	0	75	692.460.570														
				Persentase Pemuda dalam Kepeloporan dan Kepemimpinan (%)	25		15		20															
		2.19.02	PROGRAM PENGEMBANGAN KAPASITAS DAYA SAING	Persentase Organisasi Pemuda yang Aktif (%)	85,00	869.678.125	0,00	0	80,00	492.460.570								0,00	4.308,000					
		2.19.02.2.01	Penyadaran, Pemberdayaan, dan Pengembangan Pemuda dan Kepemudaan Terhadap Pemuda Pelopor Kabupaten/Kota, Wirausaha Muda Pemula, dan Pemuda Kader Kabupaten/Kota	Jumlah pemuda yang ditingkatkan kapasitasnya (Orang)	280	72.500.000	0,00	0	270	149.297.850	0%	0	0%	0				0,00%	0	2,22%	0	0,82%	0,00%	Dinas Kepemudaan, Olah Raga dan Pariwisata
		2.19.02.2.01.0011	Koordinasi, Sinkronisasi, dan Penyelenggaraan Pengembangan Kewirausahaan Pemuda Bagi Wirausaha pemula Tingkat Kabupaten/kota	Jumlah Wirausaha Muda Tingkat kabupaten/kota Yang Difasilitasi Pengembangan Kewirausahaan Pemuda	0	0	0	0	270	36.874.850	65	0	0	0				65	0	65	0	0,00%	0,00%	Dinas Kepemudaan, Olah Raga dan Pariwisata
		2.19.02.2.01.0013	Koordinasi, Sinkronisasi dan Penyelenggaraan pengembangan kepemimpinan pemuda tingkat kabupaten/kota	Jumlah Kabupaten/Kota dengan Kepemimpinan dan Kepeloporan dan Kesukarelawan Pemuda	0	0	0	0	3	53.661.200	1	0	0	0				1	0	1	0	0,00%	0,00%	Dinas Kepemudaan, Olah Raga dan Pariwisata
		2.19.02.2.01.0015	Koordinasi, Sinkronisasi dan Penyelenggaraan Pengembangan Kepeloporan Pemuda bagi Pemuda Pelopor Tingkat Kabupaten/kota	Jumlah Pemuda Pelopor Tingkat kabupaten/kota dari Seluruh Kabupaten/Kota yang difasilitasi dalam Pengembangan Kepeloporan Pemuda	75	72.500.000	0	0	20	58.761.800	5	0	0	0				5	0	5	0	6,67%	0,00%	Dinas Kepemudaan, Olah Raga dan Pariwisata
		2.19.02.2.02	Pemberdayaan dan Pengembangan Organisasi Kepemudaan Tingkat Daerah Kabupaten/Kota	Jumlah organisasi ke pemudaan (OKP) yang aktif dan difasilitasi (Organisasi)	45	797.178.125	0,00	0	40	343.162.720	0%	4.308,000	0%	0				0,00%	4.308,000	8,19%	4.308.000	20,47%	0,54%	Dinas Kepemudaan, Olah Raga dan Pariwisata

		2.19.02.2.02.0003	Koordinasi, sinkronisasi, dan penyelenggaraan pengembangan organisasi kepemudaan tingkat kabupaten/kota	Jumlah Organisasi Kepramukaan Tingkat Daerah yang Meningkatkan Kapasitasnya	23	724.678.125	0	0	5	200.000.000	3	0	0	0	0	0	0	3	0	3	0	13,04%	0,00%	Dinas Kepemudaan, Olah Raga dan Pariwisata			
		2.19.02.2.02.0004	Koordinasi, Sinkronisasi, dan penyelenggaraan Pemberdayaan organisasi kepemudaan melalui kemitraan berbasis penguhan kemandirian ekonomi pemuda tingkat Kabupaten/Kota	Jumlah organisasi kepemudaan yang difasilitasi dalam pengembangan organisasi kepemudaan tingkat kabupaten/kota	60	72.500.000	0	0	10	143.162.720	2	4.308.000	0	0	0	0	0	2	4.308.000	2	4.308.000	3,33%	5,94%	Dinas Kepemudaan, Olah Raga dan Pariwisata			
		2.19.04	PROGRAM PENGEMBANGAN KAPASITAS KEPRAMUKAAN	Persentase Organisasi Pramuka yang dibina dan ditingkatkan (%)	100,00	625.000.000	0,00	0	100,00	200.000.000								0,00	0								
		2.19.04.2.01	Pembinaan dan Pengembangan Organisasi Kepramukaan	Jumlah Kwarcab Pramuka yang dibina (Organisasi)	1	625.000.000	0,00	0	1	200.000.000	0%	0	0%	0	0	0	0	0,00%	0	25,00%	0	2.500,00%	0,00%	Dinas Kepemudaan, Olah Raga dan Pariwisata			
		2.19.04.2.01.0002	Peningkatan Kapasitas Organisasi Kepramukaan Tingkat Daerah	Jumlah Organisasi Kepramukaan Tingkat Daerah yang Meningkatkan Kapasitasnya	4	625.000.000	0	0	1	200.000.000	1	0	0	0	0	0	0	1	0	1	0	25,00%	0,00%	Dinas Kepemudaan, Olah Raga dan Pariwisata			
3	Meningkatnya prestasi olahraga			Cakupan Pembinaan Cabang Olahraga (Cabor)	50	12.203.292.950	40	0	45	12.151.556.417																	
				Persentase Pelatih Olahraga yang bersertifikat di Tingkat Provinsi (Orang)	70		60		65																		
				Perolehan Medali pada kejuaraan Olahraga (Penghargaan)	90		80		85																		
				Infrastruktur Olahraga yang terpelihara (Unit)	13		12		12																		
		2.19.03	PROGRAM PENGEMBANGAN KAPASITAS DAYA SAING KEOLAHRAGAN	Prestasi Olahraga yang dicapai di Tingkat Provinsi (Predikat)	6,00	12.203.292.950	0,00	0	7,00	12.151.556.417								0,00	5,757,404,100								

		2.19.03.2.01	Pembinaan dan Pengembangan Olahraga Pendidikan pada Jenjang Pendidikan yang Menjadi Kewenangan Daerah Kabupaten/Kota	Jumlah Cabang Olahraga yang dibina (Cabor)	36	0	0,00	0	35	224.769.300	0%	53.160.000	0%	0				0,00%	53.160.000	0,00%	53.160.000	<b>0,00%</b>	<b>0,00%</b>	Dinas Kepemudaan, Olah Raga dan Pariwisata
		2.19.03.2.01.0006	Koordinasi, Sinkronisasi dan Pelaksanaan Pemberdayaan Perkumpulan Olahraga dan Penyelenggaraan Kompetisi oleh Satuan Pendidikan Dasar	Jumlah Dokumen Hasil Koordinasi, Sinkronisasi dan Pelaksanaan Pemberdayaan Perkumpulan Olahraga dan Penyelenggaraan Kompetisi oleh Satuan Pendidikan Dasar	0	0	0	0	1	224.769.300	1	53.160.000	0	0				1	53.160.000	1	53.160.000	<b>0,00%</b>	<b>0,00%</b>	Dinas Kepemudaan, Olah Raga dan Pariwisata
		2.19.03.2.02	Penyelenggaraan Kejuaraan Olahraga Tingkat Daerah Kabupaten/Kota	Jumlah Kejuaraan Olahraga yang Dilaksanakan dan Dikuti (Kegiatan)	10	324.705.750	0,00	0	9	87.150.000	0%	7.944.100	0%	0				0,00%	7.944.100	2,94%	7.944.100	<b>32,68%</b>	<b>2,45%</b>	Dinas Kepemudaan, Olah Raga dan Pariwisata
		2.19.03.2.02.0004	Penyelenggaraan Kejuaraan Olahraga Multi Event dan Single Event Tingkat Kabupaten/Kota	Jumlah Kejuaraan Olahraga Multi Event dan Single Event Tingkat Kabupaten/Kota	34	324.705.750	0	0	1	87.150.000	1	7.944.100	0	0				1	7.944.100	1	7.944.100	<b>2,94%</b>	<b>2,45%</b>	Dinas Kepemudaan, Olah Raga dan Pariwisata
		2.19.03.2.03	Pembinaan dan Pengembangan Olahraga Prestasi Tingkat Daerah Provinsi	Jumlah Kegiatan Olahraga Prestasi (Cabor)	15	190.000.000	0,00	0	14	20.000.000	0%	0	0%	0				0,00%	0	0,00%	0	<b>0,00%</b>	<b>0,00%</b>	Dinas Kepemudaan, Olah Raga dan Pariwisata
		2.19.03.2.03.0007	Pemberian Penghargaan olahraga bagi yang berprestasi dan/atau berjasa dalam memajukan Olahraga	Jumlah penerima Penghargaan olahraga	40	190.000.000	0	0	30	20.000.000	0	0	0	0				0	0	0	0	<b>0,00%</b>	<b>0,00%</b>	Dinas Kepemudaan, Olah Raga dan Pariwisata
		2.19.03.2.04	Pembinaan dan Pengembangan Organisasi Olahraga	Jumlah Organisasi Olahraga sebagai Mitra Kerja (Organisasi)	3	11.507.000.000	0,00	0	3	11.556.641.117	0%	5.675.000.000	0%	0				0,00%	5.675.000.000	36,36%	5.675.000.000	<b>1.212,12 %</b>	<b>49,32%</b>	Dinas Kepemudaan, Olah Raga dan Pariwisata
		2.19.03.2.04.0006	Peningkatan Kerja Sama Organisasi Keolahragaan Kabupaten/Kota dengan Lembaga Terkait	Jumlah Dokumen Hasil Peningkatan Kerja Sama Organisasi Keolahragaan Kabupaten/Kota	11	11.507.000.000	0	0	4	11.556.641.117	4	5.675.000.000	0	0				4	5.675.000.000	4	5.675.000.000	<b>36,36%</b>	<b>49,32%</b>	Dinas Kepemudaan, Olah Raga dan Pariwisata
		2.19.03.2.05	Pembinaan dan Pengembangan Olahraga Rekreasi	Jumlah Kegiatan Olahraga Rekreasi (Cabor)	4	181.587.200	0,00	0	4	262.996.000	0%	21.300.000	0%	0				0,00%	21.300.000	6,25%	21.300.000	<b>156,25%</b>	<b>11,73%</b>	Dinas Kepemudaan, Olah Raga dan Pariwisata

		2.19.03.2.05.0010	Pemassalan olahraga dan penyelenggaraan festival Olahraga Rekreasi yang berjenjang dan berkelanjutan pada tingkat daerah, nasional, dan internasional	Jumlah Lembaga yang terfasilitasi dalam Pengembangan dan Pemasaran Festival dan Olahraga Rekreasi	16	181.587.200	0	0	3	262.996.000	1	21.300.000	0	0			1	21.300.000	1	21.300.000	6,25%	11,73%	Dinas Kepemudaan, Olah Raga dan Pariwisata		
4	Meningkatnya kontribusi PDRB sektor pariwisata			Pengembangan Destinasi Wisata (buah) (Lokasi)	22	560.643.480	21	0	22	225.024.800															
				Obyek Wisata yang dikelola (%)	50		30		35																
				Persentase Peningkatan Wisatawan (%)	40		20		30																
				PAD Sektor Pariwisata (Juta Rp) (Rp.Juta)	190		180		185																
				Kelompok Sadar Wisata (Orang)	70		50		50																
		3.26.02	PROGRAM PENINGKATAN DAYA TARIK DESTINASI	Jumlah Kunjungan Wisatawan di Daerah (Orang)	125.000,00	402.079.480	0,00	0	110.000,00	24.475.800							0,00	0							
		3.26.02.2.03	Pengelolaan Destinasi Pariwisata Kabupaten/Kota	- (Lokasi)	0	402.079.480	0,00	0	0	24.475.800	0%	0	0%	0			0,00%	0	4,17%	0	0,00%	0,00%	Dinas Kepemudaan, Olah Raga dan Pariwisata		
		3.26.02.2.03.0003	Pengembangan Destinasi Pariwisata Kabupaten/Kota	Jumlah Destinasi Pariwisata Kabupaten/Kota yang Dikembangkan Sesuai dengan Tahapan Pengembangan (Rintisan, Berkembang, Pemantapan, Revitalisasi)	24	176.010.000	0	0	3	9.002.200	1	0	0	0			1	0	1	0	4,17%	0,00%	Dinas Kepemudaan, Olah Raga dan Pariwisata		
		3.26.02.2.03.0006	Pemberdayaan Masyarakat dalam Pengelolaan Destinasi Pariwisata Kabupaten/Kota	Jumlah Laporan Hasil Pemberdayaan Masyarakat dalam Pengelolaan Destinasi Pariwisata Kabupaten/Kota	24	226.069.480	0	0	3	15.473.600	1	0	0	0			1	0	1	0	4,17%	0,00%	Dinas Kepemudaan, Olah Raga dan Pariwisata		
		3.26.03	PROGRAM PEMASARAN PARIWISATA	Jumlah Dokumen Hasil Penguatan Promosi Pariwisata melalui Media Cetak-Elektronik dan Media Lainnya (Jenis)	5,00	63.564.000	0,00	0	5,00	195.494.000							0,00	78.594.999							

		3.26.03.2.01	Pemasaran Pariwisata Dalam dan Luar Negeri Daya Tarik, Destinasi dan Kawasan Strategis Pariwisata Kabupaten/Kota	Persentase Pelaksanaan Pemasaran Pariwisata Daerah (%)	80	63.564.000	0,00	0	77	195.494.000	0%	78.594.999	0%	0				0,00%	78.594.999	6,67%	78.594.999	<b>8,66%</b>	<b>123,65%</b>	Dinas Kepemudaan, Olah Raga dan Pariwisata
		3.26.03.2.01.0007	Penguatan Promosi Melalui Media Cetak, Elektronik, dan Media Lainnya Baik Dalam dan Luar Negeri	Jumlah Dokumen Hasil Penguatan Promosi Melalui Media Cetak, Elektronik, dan Media Lainnya Baik Dalam dan Luar Negeri	15	63.564.000	0	0	3	195.494.000	1	78.594.999	0	0				1	78.594.999	1	78.594.999	<b>6,67%</b>	<b>123,65%</b>	Dinas Kepemudaan, Olah Raga dan Pariwisata
		3.26.05	PROGRAM PENGEMBANGAN SUMBER DAYA PARIWISATA DAN EKONOMI	Jumlah EvenT, Pameran Ekonomi Kreatif yang Dilaksanakan, Diikuti (Event)	2,00	95.000.000	0,00	0	2,00	5.055.000								0,00	3.045.000					
		3.26.05.2.01	Pelaksanaan Peningkatan Kapasitas Sumber Daya Manusia Pariwisata dan Ekonomi Kreatif Tingkat Dasar	Jumlah Pelaku Pariwisata yg Ditingkatkan Kapasitasnya (Orang)	30	95.000.000	0,00	0	30	5.055.000	0%	3.045.000	0%	0				0,00%	3.045.000	25,00%	3.045.000	<b>83,33%</b>	<b>3,21%</b>	Dinas Kepemudaan, Olah Raga dan Pariwisata
		3.26.05.2.01.0011	Monitoring dan Evaluasi Pengembangan Sumber Daya Pariwisata dan Ekonomi Kreatif	Jumlah Laporan Hasil Monitoring dan Evaluasi Pengembangan Sumber Daya Pariwisata dan Ekonomi Kreatif	4	95.000.000	0	0	3	5.055.000	1	3.045.000	0	0				1	3.045.000	1	3.045.000	<b>25,00%</b>	<b>3,21%</b>	Dinas Kepemudaan, Olah Raga dan Pariwisata
<b>Total Target (RP)</b>										<b>18.098.935.045</b>	<b>Total Realisasi (RP)</b>										<b>6.861.646.331</b>			
<b>Rata-rata capaian kinerja (%)</b>										<b>47,15</b>	<b>Predikat kinerja</b>										<b>SR</b>			
<b>Faktor pendorong keberhasilan kinerja:</b>											<b>Faktor penghambat pencapaian kinerja:</b>													
<b>Tindak lanjut yang diperlukan dalam triwulan berikutnya:</b>											<b>Tindak lanjut yang diperlukan dalam RKPD berikutnya:</b>													



**LAPORAN EVALUASI TERHADAP RKPD**  
**KABUPATEN HULU SUNGAI UTARA TAHUN ANGGARAN 2025**  
**DINAS KEPENDUDUKAN DAN PENCATATAN SIPIL**

No	Sasaran	Kode	Urusan/Bidang Urusan Pemerintah Daerah dan Program/Kegiatan/Sub Kegiatan	Indikator Kinerja Program (outcome) / Kegiatan (output)	Target Renstra OPD pada Tahun 2023-2026 (akhir periode Renstra OPD)		Realisasi Capaian Kinerja Renstra OPD s/d Renja OPD Tahun lalu (2024)		Target Kinerja dan Anggaran Renja OPD Tahun berjalan yang dievaluasi (2025)		Realisasi Kinerja Pada Triwulan								Realisasi Capaian Kinerja dan Anggaran Renja OPD yang Dievaluasi		Realisasi kinerja dan Anggaran Renstra OPD s/d tahun 2025 (Ahkir Tahun pelaksanaan Renja OPD)		Tingkat Capaian Kinerja dan Realisasi Anggaran Renstra OPD s/d tahun 2025 (%)		Unit OPD penanggung jawab
					6		7		8		9		10		11		12		13=9+10+11+12		14=7+13		15=14/6x100		
					K	Rp	K	Rp	K	Rp	K	Rp	K	Rp	K	Rp	K	Rp	K	Rp	K	Rp	K	Rp	
1	Meningkatnya akuntabilitas dan kinerja Dinas Dukcapil			Indeks Reformasi Birokrasi (Kategori)	BB	12.322.753.567	BB	0	BB	4.825.626.913															
		0.00.01	PROGRAM PENUNJANG URUSAN PEMERINTAHAN DAERAH	Persentase Terselenggaranya Urusan Pemerintah Daerah (%)	100,00	12.322.753.567	0,00	0	100,00	4.825.626.913								0,00	589.004.891						
		0.00.01.2.01	Perencanaan, Penganggaran, dan Evaluasi Kinerja Perangkat Daerah	Persentase Kualitas Capaian Kinerja dan Pengelolaan Keuangan daerah (%)	100	65.100.000	0,00	0	100	6.390.000	0%	0	0%	0				0,00%	0	4,17%	0	4,17%	0,00%		Dinas Kependudukan dan Pencatatan Sipil
		0.00.01.2.01.0006	Koordinasi dan Penyusunan Laporan Capaian Kinerja dan Ikhtisar Realisasi Kinerja SKPD	Jumlah Laporan Capaian Kinerja dan Ikhtisar Realisasi Kinerja SKPD dan Laporan Hasil Koordinasi Penyusunan Laporan Capaian Kinerja dan Ikhtisar Realisasi Kinerja SKPD	24	65.100.000	0	0	6	6.390.000	1	0	0	0				1	0	1	0	4,17%	0,00%		Dinas Kependudukan dan Pencatatan Sipil
		0.00.01.2.02	Administrasi Keuangan Perangkat Daerah	Persentase SDM yang dapat emingkatkan kapasitas sesuai tupoksi (%)	100	9.837.675.600	0,00	0	100	3.830.585.583	0%	533.867.772	0%	0				0,00%	533.867.772	19,32%	533.867.772	19,32%	5,43%		Dinas Kependudukan dan Pencatatan Sipil
		0.00.01.2.02.0001	Penyediaan Gaji dan Tunjangan ASN	Jumlah Orang yang Menerima Gaji dan Tunjangan ASN	88	9.837.675.600	0	0	22	3.830.585.583	17	533.867.772	0	0				17	533.867.772	17	533.867.772	19,32%	5,43%		Dinas Kependudukan dan Pencatatan Sipil
		0.00.01.2.06	Administrasi Umum Perangkat Daerah	Persentase Pelaksanaan Kegiatan Operasional Kantor (%)	100	1.753.278.488	0,00	0	100	733.095.630	0%	17.615.198	0%	0				0,00%	17.615.198	1,56%	17.615.198	1,56%	1,00%		Dinas Kependudukan dan Pencatatan Sipil
		0.00.01.2.06.0001	Penyediaan Komponen Instalasi Listrik/Penerangan Bangunan Kantor	Jumlah Paket Komponen Instalasi Listrik/Penerangan Bangunan Kantor yang Disediakan	4	24.609.939	0	0	1	14.253.420	0	0	0	0				0	0	0	0	0,00%	0,00%		Dinas Kependudukan dan Pencatatan Sipil
		0.00.01.2.06.0002	Penyediaan Peralatan dan Perlengkapan Kantor	Jumlah Paket Peralatan dan Perlengkapan Kantor yang Disediakan	64	1.084.319.443	0	0	5	541.360.000	0	12.749.998	0	0				0	12.749.998	0	12.749.998	0,00%	1,18%		Dinas Kependudukan dan Pencatatan Sipil
		0.00.01.2.06.0004	Penyediaan Bahan Logistik Kantor	Jumlah Paket Bahan Logistik Kantor yang Disediakan	26	328.783.071	0	0	3	38.523.010	0	0	0	0				0	0	0	0	0,00%	0,00%		Dinas Kependudukan dan Pencatatan Sipil

		0.00.01.2.06.0005	Penyediaan Barang Cetak dan Penggandaan	Jumlah Paket Barang Cetak dan Penggandaan yang Disediakan	28	144.588.035	0	0	2	30.459.200	0	2.273.800	0	0	0	0	2.273.800	0	2.273.800	0,00%	1,57%	Dinas Kependudukan dan Pencatatan Sipil
		0.00.01.2.06.0008	Fasilitas Kunjungan Tamu	Jumlah Laporan Fasilitas Kunjungan Tamu	37	44.300.000	0	0	12	15.680.000	3	0	0	0	0	3	0	3	0	8,11%	0,00%	Dinas Kependudukan dan Pencatatan Sipil
		0.00.01.2.06.0009	Penyelenggaraan Rapat Koordinasi dan Konsultasi SKPD	Jumlah Laporan Penyelenggaraan Rapat Koordinasi dan Konsultasi SKPD	80	126.678.000	0	0	6	92.820.000	1	2.591.400	0	0	0	1	2.591.400	1	2.591.400	1,25%	2,05%	Dinas Kependudukan dan Pencatatan Sipil
		0.00.01.2.07	Pengadaan Barang Milik Daerah Penunjang Urusan Pemerintah	barang yang akan dibeli sesuai dgn spesifikasi yg dibutuhkan (%)	100	0	0,00	0	100	250	0%	0	0%	0	0	0,00%	0	0,00%	0	0,00%	0,00%	Dinas Kependudukan dan Pencatatan Sipil
		0.00.01.2.07.0011	Pengadaan Sarana dan Prasarana Pendukung Gedung Kantor atau Bangunan Lainnya	Jumlah Unit Sarana dan Prasarana Pendukung Gedung Kantor atau Bangunan Lainnya yang Disediakan	0	0	0	0	1	250.000	0	0	0	0	0	0	0	0	0	0,00%	0,00%	Dinas Kependudukan dan Pencatatan Sipil
		0.00.01.2.08	Penyediaan Jasa Penunjang Urusan Pemerintahan Daerah	Persentase terselenggaranya Urusan Pemerintahan Daerah (%)	100	454.252.479	0,00	0	100	122.415.700	0%	28.474,721	0%	0	0	0,00%	28.474,721	3,13%	28.474.721	3,13%	6,27%	Dinas Kependudukan dan Pencatatan Sipil
		0.00.01.2.08.0001	Penyediaan Jasa Surat Menyurat	Jumlah Laporan Penyediaan Jasa Surat Menyurat	#####	96.456.019	0	0	12	10.925.600	3	2.142.700	0	0	0	3	2.142.700	3	2.142.700	0,00%	2,22%	Dinas Kependudukan dan Pencatatan Sipil
		0.00.01.2.08.0002	Penyediaan Jasa Komunikasi, Sumber Daya Air dan Listrik	Jumlah Laporan Penyediaan Jasa Komunikasi, Sumber Daya Air dan Listrik yang Disediakan	48	357.796.460	0	0	12	111.490.100	3	26.332.021	0	0	0	3	26.332.021	3	26.332.021	6,25%	7,36%	Dinas Kependudukan dan Pencatatan Sipil
		0.00.01.2.09	Pemeliharaan Barang Milik Daerah Penunjang Urusan Pemerintahan	Persentase sarana dan prasarana dalam kondisi baik (%)	100	212.447.000	0,00	0	100	132.890.000	0%	9,047,200	0%	0	0	0,00%	9,047,200	0,96%	9.047.200	0,96%	4,26%	Dinas Kependudukan dan Pencatatan Sipil
		0.00.01.2.09.0001	Penyediaan Jasa Pemeliharaan, Biaya Pemeliharaan, dan Pajak Kendaraan Perorangan atau Kendaraan Dinas Jabatan	Jumlah Kendaraan Perorangan Dinas atau Kendaraan Dinas Jabatan yang Dipelihara dan dibayarkan Pajaknya	104	152.000.000	0	0	20	80.470.000	2	7.197.200	0	0	0	2	7.197.200	2	7.197.200	1,92%	4,74%	Dinas Kependudukan dan Pencatatan Sipil
		0.00.01.2.09.0006	Pemeliharaan Peralatan dan Mesin Lainnya	Jumlah Peralatan dan Mesin Lainnya yang Dipelihara	52	15.000.000	0	0	11	20.950.000	1	700.000	0	0	0	1	700.000	1	700.000	1,92%	4,67%	Dinas Kependudukan dan Pencatatan Sipil
		0.00.01.2.09.0007	Pemeliharaan Aset Tetap Lainnya	Jumlah Aset Tetap Lainnya yang Dipelihara	4	45.447.000	0	0	1	15.190.000	0	0	0	0	0	0	0	0	0	0,00%	0,00%	Dinas Kependudukan dan Pencatatan Sipil
		0.00.01.2.09.0009	Pemeliharaan/Rehabilitasi Gedung Kantor dan Bangunan Lainnya	Jumlah Gedung Kantor dan Bangunan Lainnya yang Dipelihara/Dirhabilitasi	0	0	0	0	1	16.280.000	1	1.150.000	0	0	0	1	1.150.000	1	1.150.000	0,00%	0,00%	Dinas Kependudukan dan Pencatatan Sipil

2	Meningkatkan cakupan jumlah kepemilikan dokumen kependudukan dan pencatatan sipil			Persentase cakupan kepemilikan dokumen kependudukan dan pencatatan sipil (%)	-	2.961.238.000	-	0	-	1.063.856.000																	
				Persentase cakupan kepemilikan Akta Kelahiran (%)	100		100		100																		
				Persentase kualitas Data Informasi Kependudukan (%)	100		100		100																		
				Persentase Kualitas Profil Kependudukan yang diselesaikan tepat waktu (%)	100		100		100																		
		2.12.02	PROGRAM PENDAFTARAN PENDUDUK	Persentase Kepemilikan Kartu Keluarga (KK) (%)	0,00	504.413.000	0,00	0	0,00	300.800.000							0,00	59.098,000									
				Persentase Kepemilikan KTP elektronik (%)	0,00		0,00		0,00								0,00										
		2.12.02.2.01	Pelayanan Pendaftaran Penduduk	Persentase penerbitan dokumen Atas pelaporan peristiwa kependudukan (%)	100	217.125.000	0,00	0	100	261.570.000	0%	41.473,000	0%	0			0,00%	41.473,000	2,50%	41.473.000	2,50%	19,10%	Dinas Kependudukan dan Pencatatan Sipil				
		2.12.02.2.01.0005	Pencatatan, Penatausahaan dan Penerbitan Dokumen Atas Pelaporan Peristiwa Kependudukan	Jumlah Dokumen Pencatatan, Penatausahaan dan Penerbitan Dokumen Atas Pelaporan Peristiwa Kependudukan	0	0	0	0	3.200	261.570.000	4.310	14.473.000	0	0			4.310	14.473.000	4.310	14.473.000	0,00%	0,00%	Dinas Kependudukan dan Pencatatan Sipil				
		2.12.02.2.01.0007	Penerbitan Dokumen Atas Hasil Pelaporan Peristiwa Kependudukan	Jumlah Laporan Penerbitan Dokumen Atas Hasil Pelaporan Peristiwa Kependudukan	40	217.125.000	0	0	10	0	2	27.000.000	0	0			2	27.000.000	2	27.000.000	5,00%	12,44%	Dinas Kependudukan dan Pencatatan Sipil				
		2.12.02.2.03	Penyelenggaraan Pendaftaran Penduduk	Pelayanan pendaftaran penduduk terseleenggara dengan baik (%)	100	287.288.000	0,00	0	100	39.230.000	0%	17.625,000	0%	0			0,00%	17.625,000	0,00%	17.625.000	0,00%	6,13%	Dinas Kependudukan dan Pencatatan Sipil				
		2.12.02.2.03.0005	Sosialisasi Pendaftaran Penduduk	Jumlah Laporan Hasil Sosialisasi Pendaftaran Penduduk	40	287.288.000	0	0	2	39.230.000	0	17.625.000	0	0			0	17.625.000	0	17.625.000	0,00%	6,13%	Dinas Kependudukan dan Pencatatan Sipil				
		2.12.03	PROGRAM PENCATATAN SIPIL	Persentase Kepemilikan Akta Kelahiran Penduduk Usia 0- 18 Tahun (%)	0,00	202.000.000	0,00	0	0,00	61.836.000							0,00	5.005,000									
		2.12.03.2.02	Penyelenggaraan Pencatatan Sipil	Pelayanan pencatatan sipil terselenggara dengan baik (%)	100	202.000.000	0,00	0	100	61.836.000	0%	5.005,000	0%	0			0,00%	5.005,000	0,00%	5.005.000	0,00%	2,48%	Dinas Kependudukan dan Pencatatan Sipil				

		2.12.03.2.02.0003	Koordinasi antar Lembaga Pemerintah dan Lembaga Non-Pemerintah di Kabupaten/Kota dalam Penertiban Pelayanan Pencatatan Sipil	Jumlah Laporan Hasil Koordinasi Antar Lembaga Pemerintah dan Lembaga Non-Pemerintah di Kabupaten/Kota dalam Penertiban Pelayanan Pencatatan Sipil	0	0	0	0	2	23.256.000	0	5.005.000	0	0	0	0	0	0	5.005.000	0	5.005.000	0,00%	0,00%	Dinas Kependudukan dan Pencatatan Sipil
		2.12.03.2.02.0008	Sosialisasi Terkait Pencatatan Sipil	Jumlah Laporan Hasil sosialisasi Pencatatan Sipil	40	202.000.000	0	0	2	38.580.000	0	0	0	0	0	0	0	0	0	0	0	0,00%	0,00%	Dinas Kependudukan dan Pencatatan Sipil
		2.12.04	PROGRAM PENGELOLAAN INFORMASI ADMINISTRASI KEPENDUDUKAN	Persentase tersedianya Informasi Administrasi Kependudukan (%)	0,00	2.080.200.000	0,00	0	0,00	686.020.000								0,00	119.105.200					
		2.12.04.2.01	Pengumpulan Data Kependudukan dan Pemanfaatan dan Penyajian Database Kependudukan	Data Kependudukan yang dihasilkan dan disajikan berkualitas dan dapat dimanfaatkan dengan baik (%)	100	2.080.200.000	0,00	0	100	686.020.000	0%	119.105.200	0%	0	0	0	0	0,00%	119.105.200	2,21%	119.105.200	2,21%	5,73%	Dinas Kependudukan dan Pencatatan Sipil
		2.12.04.2.01.0001	Pengolahan dan Penyajian Data Kependudukan	Jumlah Dokumen Data Kependudukan yang Diolah dan Disajikan	68	2.080.200.000	0	0	17	654.978.000	3	109.016.200	0	0	0	0	0	3	109.016.200	3	109.016.200	4,41%	5,24%	Dinas Kependudukan dan Pencatatan Sipil
		2.12.04.2.01.0002	Kerja Sama Pemanfaatan Data Kependudukan	Jumlah Dokumen Kerja Sama Pemanfaatan Data Kependudukan	0	0	0	0	5	31.042.000	1	10.089.000	0	0	0	0	0	1	10.089.000	1	10.089.000	0,00%	0,00%	Dinas Kependudukan dan Pencatatan Sipil
		2.12.05	PROGRAM PENGELOLAAN PROFIL KEPENDUDUKAN	Persentase Laporan Data dan Informasi Kependudukan (%)	0,00	174.625.000	0,00	0	0,00	15.200.000								0,00	840.000					
		2.12.05.2.01	Penyusunan Profil Kependudukan	Persentase profil kependudukan yang disusun berdasarkan peraturan dan perundang undangan yang berlaku (%)	100	174.625.000	0,00	0	100	15.200.000	0%	840.000	0%	0	0	0	0	0,00%	840.000	0,00%	840	0,00%	0,48%	Dinas Kependudukan dan Pencatatan Sipil
		2.12.05.2.01.0002	Penyusunan Profil Data Perkembangan dan Proyeksi Kependudukan serta Kebutuhan yang Lain	Jumlah Dokumen Profil Data Perkembangan dan Proyeksi Kependudukan serta Kebutuhan yang Lain yang tersusun	4	174.625.000	0	0	1	15.200.000	0	840.000	0	0	0	0	0	0	840.000	0	840.000	0,00%	0,48%	Dinas Kependudukan dan Pencatatan Sipil
<b>Total Target (RP)</b>										<b>5.889.482.913</b>	<b>Total Realisasi (RP)</b>										<b>773.053.091</b>			
<b>Rata-rata capaian kinerja (%)</b>										<b>21,61</b>	<b>Rata-rata capaian kinerja (%)</b>										<b>13,13</b>			
<b>Predikat kinerja</b>										<b>SR</b>	<b>Predikat kinerja</b>										<b>SR</b>			
<b>Faktor pendorong keberhasilan kinerja:</b>																								
<b>Faktor penghambat pencapaian kinerja:</b>																								
<b>Tindak lanjut yang diperlukan dalam triwulan berikutnya:</b>																								
<b>Tindak lanjut yang diperlukan dalam RKPD berikutnya:</b>																								



			Caakupan Pelayanan Skrening Usia Produktif (%)	90		70		80																	
			Cakupan Pelayanan Kesehatan pada Lansia (%)	80		60		70																	
			Prevalensi gizi kurang (Kategori)	10,1		10,70		10,4																	
			Cakupan Balita Gizi Buruk mendapat perawatan (%)	100		100		100																	
		0.00.01	PROGRAM PENUNJANG URUSAN PEMERINTAHAN DAERAH KABUPATEN/KOTA	Persentase Terselenggaranya Urusan Pemerintah Daerah (%)	100,00	291.400.617.725	0,00	0	100,00	174.155.716.831							0,00	19.682.805,165							
		0.00.01.2.01	Perencanaan, Penganggaran, dan Evaluasi Kinerja Perangkat Daerah	- (%)	0	67.369.984	0,00	0	0	59.831.000	0%	10.998.000	0%	0			0,00%	10.998.000	4,17%	10.998.000	<b>0,00%</b>	<b>16,32%</b>	Dinas Kesehatan		
		0.00.01.2.01.0001	Penyusunan Dokumen Perencanaan Perangkat Daerah	Jumlah Dokumen Perencanaan Perangkat Daerah	20	14.360.000	0	0	5	28.590.000	0	7.440.000	0	0			0	7.440.000	0	7.440.000	<b>0,00%</b>	<b>51,81%</b>	Dinas Kesehatan		
		0.00.01.2.01.0006	Koordinasi dan Penyusunan Laporan Capaian Kinerja dan Ikhtisar Realisasi Kinerja SKPD	Jumlah Laporan Capaian Kinerja dan Ikhtisar Realisasi Kinerja SKPD dan Laporan Hasil Koordinasi Penyusunan Laporan Capaian Kinerja dan Ikhtisar Realisasi Kinerja SKPD	24	53.009.984	0	0	2	31.241.000	2	3.558.000	0	0			2	3.558.000	2	3.558.000	<b>8,33%</b>	<b>6,71%</b>	Dinas Kesehatan		
		0.00.01.2.02	Administrasi Keuangan Perangkat Daerah	- (%)	0	284.805.086.666	0,00	0	0	171.626.645.891	0%	19.409.598.029	0%	0			0,00%	19.409.598.029	3,50%	19.409.598.029	<b>0,00%</b>	<b>6,82%</b>	Dinas Kesehatan		
		0.00.01.2.02.0001	Penyediaan Gaji dan Tunjangan ASN	Jumlah Orang yang Menerima Gaji dan Tunjangan ASN	2.408	277.740.724.866	0	0	602	170.004.114.591	0	19.224.316.329	0	0			0	19.224.316.329	0	19.224.316.329	<b>0,00%</b>	<b>6,92%</b>	Dinas Kesehatan		
		0.00.01.2.02.0002	Penyediaan Administrasi Pelaksanaan Tugas ASN	Jumlah Dokumen Hasil Penyediaan Administrasi Pelaksanaan Tugas ASN	48	1.161.200.000	0	0	12	250.725.000	3	33.310.000	0	0			3	33.310.000	3	33.310.000	<b>6,25%</b>	<b>2,87%</b>	Dinas Kesehatan		
		0.00.01.2.02.0003	Pelaksanaan Penatausahaan dan Pengujian/Verifikasi Keuangan SKPD	Jumlah Dokumen Penatausahaan dan Pengujian/Verifikasi Keuangan SKPD	48	5.834.982.000	0	0	12	1.356.885.500	3	151.971.700	0	0			3	151.971.700	3	151.971.700	<b>6,25%</b>	<b>2,60%</b>	Dinas Kesehatan		

		0.00.01.2.02.0005	Koordinasi dan Penyusunan Laporan Keuangan Akhir Tahun SKPD	Jumlah Laporan Keuangan Akhir Tahun SKPD dan Laporan Hasil Koordinasi Penyusunan Laporan Keuangan Akhir Tahun SKPD	20	33.296.600	0	0	5	6.000.000	1	0	0	0	0	0	0	1	0	1	0	5,00%	0,00%	Dinas Kesehatan
		0.00.01.2.02.0008	Penyusunan Pelaporan dan Analisis Prognosis Realisasi Anggaran	Jumlah Dokumen Pelaporan dan Analisis Prognosis Realisasi Anggaran	8	34.883.200	0	0	2	8.920.800	0	0	0	0	0	0	0	0	0	0	0	0,00%	0,00%	Dinas Kesehatan
		0.00.01.2.05	Administrasi Kepegawaian Perangkat Daerah			0	0,00	0	0	100.000.000	0%	0	0%	0	0	0	0	0,00%	0	0,00%	0	0,00%	0,00%	Dinas Kesehatan
		0.00.01.2.05.0002	Pengadaan Pakaian Dinas beserta Atribut Kelengkapannya	Jumlah Paket Pakaian Dinas beserta Atribut Kelengkapan	0	0	0	0	2	100.000.000	0	0	0	0	0	0	0	0	0	0	0	0,00%	0,00%	Dinas Kesehatan
		0.00.01.2.06	Administrasi Umum Perangkat Daerah	(- (%))	0	976.445.550	0,00	0	0	308.315.640	0%	18.698.400	0%	0	0	0	0	0,00%	18.698.400	1,67%	18.698.400	0,00%	1,91%	Dinas Kesehatan
		0.00.01.2.06.0002	Penyediaan Peralatan dan Perlengkapan Kantor	Jumlah Paket Peralatan dan Perlengkapan Kantor yang Disediakan	20	400.284.000	0	0	5	100.069.290	0	0	0	0	0	0	0	0	0	0	0	0,00%	0,00%	Dinas Kesehatan
		0.00.01.2.06.0003	Penyediaan Peralatan Rumah Tangga	Jumlah Paket Peralatan Rumah Tangga yang Disediakan	12	135.192.200	0	0	3	25.240.250	0	0	0	0	0	0	0	0	0	0	0	0,00%	0,00%	Dinas Kesehatan
		0.00.01.2.06.0004	Penyediaan Bahan Logistik Kantor	Jumlah Paket Bahan Logistik Kantor yang Disediakan	20	159.268.950	0	0	5	38.464.000	0	0	0	0	0	0	0	0	0	0	0	0,00%	0,00%	Dinas Kesehatan
		0.00.01.2.06.0005	Penyediaan Barang Cetak dan Penggandaan	Jumlah Paket Barang Cetak dan Penggandaan yang Disediakan	48	195.244.400	0	0	12	33.718.100	2	0	0	0	0	0	0	2	0	2	0	4,17%	0,00%	Dinas Kesehatan
		0.00.01.2.06.0009	Penyelenggaraan Rapat Koordinasi dan Konsultasi SKPD	Jumlah Laporan Penyelenggaraan Rapat Koordinasi dan Konsultasi SKPD	48	86.456.000	0	0	12	110.824.000	2	18.698.400	0	0	0	0	0	2	18.698.400	2	18.698.400	4,17%	21,63%	Dinas Kesehatan
		0.00.01.2.07	Pengadaan Barang Milik Daerah Penunjang Urusan Pemerintahan	(- (%))	0	64.404.800	0,00	0	0	94.997.500	0%	0	0%	0	0	0	0	0,00%	0	0,00%	0	0,00%	0,00%	Dinas Kesehatan
		0.00.01.2.07.0011	Pengadaan Sarana dan Prasarana Pendukung Gedung Kantor atau Bangunan Lainnya	Jumlah Unit Sarana dan Prasarana Pendukung Gedung Kantor atau Bangunan Lainnya yang Disediakan	8	64.404.800	0	0	2	94.997.500	0	0	0	0	0	0	0	0	0	0	0	0,00%	0,00%	Dinas Kesehatan
		0.00.01.2.08	Penyediaan Jasa Penunjang Urusan Pemerintahan	(- (%))	0	2.550.222.349	0,00	0	0	534.480.800	0%	154.368.586	0%	0	0	0	0	0,00%	154.368.586	6,25%	154.368.586	0,00%	6,05%	Dinas Kesehatan

		0.00.01.2.08.0002	Penyediaan Jasa Komunikasi, Sumber Daya Air dan Listrik	Jumlah Laporan Penyediaan Jasa Komunikasi, Sumber Daya Air dan Listrik yang Disediakan	48	2.042.991.949	0	0	12	347.900.000	3	109.517.386	0	0			3	109.517.386	3	109.517.386	6,25%	5,36%	Dinas Kesehatan
		0.00.01.2.08.0004	Penyediaan Jasa Pelayanan Umum Kantor	Jumlah Laporan Penyediaan Jasa Pelayanan Umum Kantor yang Disediakan	48	507.230.400	0	0	12	186.580.800	3	44.851.200	0	0			3	44.851.200	3	44.851.200	6,25%	8,84%	Dinas Kesehatan
		0.00.01.2.09	Pemeliharaan Barang Milik Daerah Penunjang Urusan Pemerintahan	- (%)	0	2.937.088.376	0,00	0	0	1.431.446.000	0%	89.142,150	0%	0			0,00%	89,142,150	1,92%	89.142.150	0,00%	3,04%	Dinas Kesehatan
		0.00.01.2.09.0002	Penyediaan Jasa Pemeliharaan, Biaya Pemeliharaan, Pajak dan Perizinan Kendaraan Dinas Operasional atau Lapangan	Jumlah Pemeliharaan, Kendaraan Dinas Operasional atau Lapangan yang Dipelihara dan dibayarkan Pajak dan Perizinannya	136	633.673.800	0	0	40	1.254.830.000	4	26.228.100	0	0			4	26.228.100	4	26.228.100	2,94%	4,14%	Dinas Kesehatan
		0.00.01.2.09.0006	Pemeliharaan Peralatan dan Mesin Lainnya	Jumlah Peralatan dan Mesin Lainnya yang Dipelihara	144	36.600.000	0	0	36	15.500.000	2	0	0	0			2	0	2	0	1,39%	0,00%	Dinas Kesehatan
		0.00.01.2.09.0010	Pemeliharaan/Rehabilitasi Sarana dan Prasarana Gedung Kantor atau Bangunan Lainnya	Jumlah Sarana dan Prasarana Gedung Kantor atau Bangunan Lainnya yang Dipelihara/Dirhabilitasi	60	2.148.814.576	0	0	10	137.616.000	2	60.194.050	0	0			2	60.194.050	2	60.194.050	3,33%	2,80%	Dinas Kesehatan
		0.00.01.2.09.0011	Pemeliharaan/Rehabilitasi Sarana dan Prasarana Pendukung Gedung Kantor atau Bangunan Lainnya	Jumlah Sarana dan Prasarana Pendukung Gedung Kantor atau Bangunan Lainnya yang Dipelihara/Dirhabilitasi	260	118.000.000	0	0	65	23.500.000	0	2.720.000	0	0			0	2.720.000	0	2.720.000	0,00%	2,31%	Dinas Kesehatan
		1.02.02	PROGRAM PEMENUHAN UPAYA KESEHATAN PERORANGAN DAN UPAYA KESEHATAN MASYARAKAT	Persentase Meningkatnya Kualitas Pelayanan Kesehatan (%)	100,00	180.925.589.436	0,00	0	100,00	242.813.814.113							0,00	11,593,332,077					
				Persentase Meningkatnya Kualitas Pelayanan Kesehatan (RSUD) (%)	100,00		0,00		100,00								0,00						
		1.02.02.2.01	Penyediaan Fasilitas Pelayanan Kesehatan untuk UKM dan UKP Kewenangan Daerah Kabupaten/Kota	- (%)	0	574.872.400	0,00	0	0	181.350.596.813	0%	396,711,000	0%	0			0,00%	396,711,000	0,00%	396.711.000	0,00%	69,01%	Dinas Kesehatan
		1.02.02.2.01.0001	Pembangunan Rumah Sakit beserta Sarana dan Prasarana Pendukungnya	Jumlah Rumah Sakit Baru yang Memenuhi Rasio Tempat Tidur Terhadap Jumlah Penduduk Minimal 1:1000	0	0	0	0	1	6.000.000.000	0	0	0	0			0	0	0	0	0,00%	0,00%	Dinas Kesehatan



		1.02.02.2.01.0002	Pembangunan Puskesmas	Jumlah Pusat Kesehatan Masyarakat (Puskesmas) yang Dibangun	0	0	0	0	1	10.631.301.916	0	0	0	0	0	0	0	0	0	0	0,00%	0,00%	Dinas Kesehatan
		1.02.02.2.01.0007	Pengembangan Fasilitas Kesehatan Lainnya	Jumlah Fasilitas Kesehatan Lainnya yang Ditingkatkan Sarana, Prasarana, Alat Kesehatan dan SDM agar Sesuai Standar	0	0	0	0	1	5.165.044.000	0	3.580.000	0	0	0	0	3.580.000	0	3.580.000	0,00%	0,00%	Dinas Kesehatan	
		1.02.02.2.01.0008	Rehabilitasi dan Pemeliharaan Rumah Sakit	Jumlah Sarana, Prasarana dan Alat Kesehatan yang Telah Dilakukan Program Rehabilitasi dan Pemeliharaan Oleh Rumah Sakit	0	0	0	0	3	716.376.200	0	0	0	0	0	0	0	0	0	0,00%	0,00%	Dinas Kesehatan	
		1.02.02.2.01.0009	Rehabilitasi dan Pemeliharaan Puskesmas	Jumlah Sarana, Prasarana dan Alat Kesehatan yang Telah Dilakukan Rehabilitasi dan Pemeliharaan Oleh Puskesmas	0	0	0	0	15	124.984.500	0	0	0	0	0	0	0	0	0	0,00%	0,00%	Dinas Kesehatan	
		1.02.02.2.01.0014	Pengadaan Alat Kesehatan/Alat Penunjang Medik Fasilitas Pelayanan Kesehatan	Jumlah Alat Kesehatan/Alat Penunjang Medik Fasilitas Pelayanan Kesehatan yang Disediakan	260	329.723.200	0	0	25	11.277.827.410	0	0	0	0	0	0	0	0	0	0,00%	0,00%	Dinas Kesehatan	
		1.02.02.2.01.0015	Pengadaan dan Pemeliharaan Alat Kalibrasi	Jumlah Penyediaan dan Pemeliharaan Alat Uji dan Kalibrasi Pada Unit Pemeliharaan Fasilitas Kesehatan Regional/Regional Maintenance Center	0	0	0	0	11	52.013.200	0	0	0	0	0	0	0	0	0	0,00%	0,00%	Dinas Kesehatan	
		1.02.02.2.01.0020	Pemeliharaan Rutin dan Berkala Alat Kesehatan/Alat Penunjang Medik Fasilitas Pelayanan Kesehatan	Jumlah Alat Kesehatan/Alat Penunjang Medik Fasilitas Kesehatan yang Terpelihara Sesuai Standar	208	245.149.200	0	0	39	262.501.000	0	0	0	0	0	0	0	0	0	0,00%	0,00%	Dinas Kesehatan	

		1.02.02.2.01.0022	Pengembangan Rumah Sakit	Jumlah Rumah sakit yang ditingkatkan sarana, prasarana, alat kesehatan dan SDM agar sesuai standar jenis pelayanan rumah sakit berdasarkan kelas rumah sakit yang memenuhi rasio tempat tidur terhadap jumlah penduduk minimal 1:1000 dan/atau dalam rangka peningkatan kapasitas pelayanan rumah sakit	0	0	0	0	1	140.120.202.802	0	0	0	0	0	0	0	0	0	0	0,00%	0,00%	Dinas Kesehatan
		1.02.02.2.01.0023	Pengadaan Obat, Bahan Habis Pakai, Bahan Medis Habis Pakai, Vaksin, Makanan dan Minuman di Fasilitas Kesehatan	Jumlah Obat, Bahan Habis Pakai, Bahan Medis Habis Pakai, Vaksin, Makanan dan Minuman di Fasilitas Kesehatan yang disediakan	0	0	0	0	40	6.953.891.485	0	379.948.000	0	0	0	0	0	379.948.000	0	379.948.000	0,00%	0,00%	Dinas Kesehatan
		1.02.02.2.01.0026	Distribusi Alat Kesehatan, Obat, Bahan Habis Pakai, Bahan Medis Habis Pakai, Vaksin, Makanan dan Minuman ke Fasilitas Kesehatan	Jumlah distribusi Alat Kesehatan, Obat, Bahan Habis Pakai, Bahan Medis Habis Pakai, Vaksin, Makanan ke Fasilitas Kesehatan	0	0	0	0	26	46.454.300	0	13.183.000	0	0	0	0	0	13.183.000	0	13.183.000	0,00%	0,00%	Dinas Kesehatan
		1.02.02.2.02	Penyediaan Layanan Kesehatan untuk UKM dan UKP Rujukan Tingkat Daerah Kabupaten/Kota	- (%)	0	177.427.130.636	0,00	0	0	60.965.691.000	0%	11.164.021.077	0%	0	0	0	11.164.021.077	0,00%	11.164.021.077	0,00%	6,29%	Dinas Kesehatan	
		1.02.02.2.02.0001	Pengelolaan Pelayanan Kesehatan Ibu Hamil	Jumlah Ibu Hamil yang Mendapatkan Pelayanan Kesehatan Sesuai Standar	16.416	214.528.000	0	0	3.272	1.256.751.000	0	2.704.000	0	0	0	0	2.704.000	0	2.704.000	0,00%	1,26%	Dinas Kesehatan	
		1.02.02.2.02.0002	Pengelolaan Pelayanan Kesehatan Ibu Bersalin	Jumlah Ibu Bersalin yang Mendapatkan Pelayanan Kesehatan Sesuai Standar	15.672	478.436.000	0	0	3.185	186.474.000	0	800.000	0	0	0	800.000	0	800.000	0,00%	0,17%	Dinas Kesehatan		
		1.02.02.2.02.0003	Pengelolaan Pelayanan Kesehatan Bayi Baru Lahir	Jumlah Bayi Baru Lahir yang Mendapatkan Pelayanan Kesehatan Sesuai Standar	13.792	142.447.200	0	0	3.178	223.078.000	0	12.375.600	0	0	0	12.375.600	0	12.375.600	0,00%	8,69%	Dinas Kesehatan		

		1.02.02.2.02.0004	Pengelolaan Pelayanan Kesehatan Balita	Jumlah Balita yang Mendapatkan Pelayanan Kesehatan Sesuai Standar	74.404	457.125.600	0	0	14.904	430.834.000	0	3.984.000	0	0	0	0	0	3.984.000	0	3.984.000	0,00%	0,87%	Dinas Kesehatan
		1.02.02.2.02.0005	Pengelolaan Pelayanan Kesehatan pada Usia Pendidikan Dasar	Jumlah Anak Usia Pendidikan Dasar yang Mendapatkan Pelayanan Kesehatan Sesuai Standar	132.000	351.000.000	0	0	33.000	594.943.200	0	21.670.000	0	0	0	0	0	21.670.000	0	21.670.000	0,00%	6,17%	Dinas Kesehatan
		1.02.02.2.02.0006	Pengelolaan Pelayanan Kesehatan pada Usia Produktif	Jumlah Penduduk Usia Produktif yang Mendapatkan Pelayanan Kesehatan Sesuai Standar	152.000	1.047.300.000	0	0	144.942	261.417.000	0	13.736.706	0	0	0	0	0	13.736.706	0	13.736.706	0,00%	1,31%	Dinas Kesehatan
		1.02.02.2.02.0007	Pengelolaan Pelayanan Kesehatan pada Usia Lanjut	Jumlah Penduduk Usia Lanjut yang Mendapatkan Pelayanan Kesehatan Sesuai Standar	64.156	185.020.800	0	0	16.039	303.409.800	0	18.365.000	0	0	0	0	0	18.365.000	0	18.365.000	0,00%	9,93%	Dinas Kesehatan
		1.02.02.2.02.0008	Pengelolaan Pelayanan Kesehatan Penderita Hipertensi	Jumlah Penderita Hipertensi yang Mendapatkan Pelayanan Kesehatan Sesuai Standar	295.200	88.600.000	0	0	22.626	17.325.000	0	0	0	0	0	0	0	0	0	0	0,00%	0,00%	Dinas Kesehatan
		1.02.02.2.02.0009	Pengelolaan Pelayanan Kesehatan Penderita Diabetes Melitus	Jumlah Penderita Diabetes Melitus yang Mendapatkan Pelayanan Kesehatan Sesuai Standar	15.200	156.040.000	0	0	3.928	35.448.000	0	0	0	0	0	0	0	0	0	0	0,00%	0,00%	Dinas Kesehatan
		1.02.02.2.02.0010	Pengelolaan Pelayanan Kesehatan Orang dengan Gangguan Jiwa Berat	Jumlah Orang yang Mendapatkan Pelayanan Kesehatan Orang dengan Gangguan Jiwa Berat Sesuai Standar	0	0	0	0	370	174.774.000	0	0	0	0	0	0	0	0	0	0	0,00%	0,00%	Dinas Kesehatan
		1.02.02.2.02.0011	Pengelolaan Pelayanan Kesehatan Orang Terduga Tuberkulosis	Jumlah Orang Terduga Menderita Tuberkulosis yang Mendapatkan Pelayanan Sesuai Standar	16.000	542.190.000	0	0	4.000	221.122.500	0	0	0	0	0	0	0	0	0	0	0,00%	0,00%	Dinas Kesehatan
		1.02.02.2.02.0012	Pengelolaan Pelayanan Kesehatan Orang dengan Risiko Terinfeksi HIV	Jumlah Orang Terduga Menderita HIV yang Mendapatkan Pelayanan Sesuai Standar	12.000	192.478.000	0	0	3.000	29.637.000	0	0	0	0	0	0	0	0	0	0	0,00%	0,00%	Dinas Kesehatan

		1.02.02.2.02.0014	Pengelolaan Pelayanan Kesehatan bagi Penduduk Terdampak Krisis Kesehatan Akibat Bencana dan/atau Berpotensi Bencana	Jumlah Dokumen Hasil Pengelolaan Pelayanan Kesehatan bagi Penduduk Terdampak Krisis Kesehatan Akibat Bencana dan/atau Berpotensi Bencana Sesuai Standar	4	359.998.736	0	0	1	139.297.500	0	5.813.833	0	0	0	0	5.813.833	0	5.813.833	0,00%	1,61%	Dinas Kesehatan
		1.02.02.2.02.0015	Pengelolaan Pelayanan Kesehatan Gizi Masyarakat	Jumlah Dokumen Hasil Pengelolaan Pelayanan Kesehatan Gizi Masyarakat	4	1.123.734.400	0	0	1	2.794.540.000	0	124.380.000	0	0	0	0	124.380.000	0	124.380.000	0,00%	11,07%	Dinas Kesehatan
		1.02.02.2.02.0016	Pengelolaan Pelayanan Kesehatan Kerja dan Olahraga	Jumlah Dokumen Hasil Pengelolaan Pelayanan Kesehatan Kerja dan Olahraga	4	209.285.600	0	0	1	155.767.500	0	0	0	0	0	0	0	0	0	0,00%	0,00%	Dinas Kesehatan
		1.02.02.2.02.0017	Pengelolaan Pelayanan Kesehatan Lingkungan	Jumlah Dokumen Hasil Pengelolaan Pelayanan Kesehatan Lingkungan	4	1.746.784.000	0	0	1	2.692.748.000	0	1.275.840	0	0	0	0	1.275.840	0	1.275.840	0,00%	0,07%	Dinas Kesehatan
		1.02.02.2.02.0018	Pengelolaan Pelayanan Promosi Kesehatan	Jumlah Dokumen Hasil Pengelolaan Pelayanan Promosi Kesehatan	0	0	0	0	1	272.207.400	0	0	0	0	0	0	0	0	0	0,00%	0,00%	Dinas Kesehatan
		1.02.02.2.02.0019	Pengelolaan Pelayanan Kesehatan Tradisional, Akupunktur, Asuhan Mandiri, dan Tradisional Lainnya	Jumlah Dokumen Hasil Pengelolaan Pelayanan Kesehatan Tradisional, Akupunktur, Asuhan Mandiri dan Tradisional Lainnya	800	113.845.500	0	0	2	12.300.000	0	0	0	0	0	0	0	0	0	0,00%	0,00%	Dinas Kesehatan
		1.02.02.2.02.0020	Pengelolaan Surveilans Kesehatan	Jumlah Dokumen Hasil Pengelolaan Surveilans Kesehatan	36	450.464.800	0	0	9	366.959.000	0	8.075.998	0	0	0	0	8.075.998	0	8.075.998	0,00%	1,79%	Dinas Kesehatan
		1.02.02.2.02.0021	Pengelolaan Pelayanan Kesehatan Orang dengan Masalah Kesehatan Jiwa (ODMK)	Jumlah Orang dengan Masalah Kejiwaan (ODMK) yang Mendapatkan Pelayanan Kesehatan	1.020	343.700.000	0	0	337	65.945.000	0	0	0	0	0	0	0	0	0	0,00%	0,00%	Dinas Kesehatan
		1.02.02.2.02.0022	Pengelolaan Pelayanan Kesehatan Jiwa dan NAPZA	Jumlah Penyalahguna NAPZA yang Mendapatkan Pelayanan Kesehatan	104	73.500.000	0	0	26	89.491.300	0	0	0	0	0	0	0	0	0	0,00%	0,00%	Dinas Kesehatan
		1.02.02.2.02.0025	Pelayanan Kesehatan Penyakit Menular dan Tidak Menular	Jumlah Dokumen Hasil Pelayanan Kesehatan Penyakit Menular dan Tidak Menular	400	261.764.800	0	0	10	1.263.676.000	0	0	0	0	0	0	0	0	0	0,00%	0,00%	Dinas Kesehatan

		1.02.02.2.02.0026	Pengelolaan Jaminan Kesehatan Masyarakat	Jumlah Dokumen Hasil Pengelolaan Jaminan Kesehatan Masyarakat	4	167.999.999.200	0	0	1	45.536.550.000	0	10.913.528.100	0	0	0	0	10.913.528.100	0	10.913.528.100	0,00%	6,50%	Dinas Kesehatan
		1.02.02.2.02.0027	Deteksi Dini Penyalahgunaan NAPZA di Fasyankes dan Sekolah	Jumlah Orang yang Menerima Layanan Deteksi Dini Penyalahgunaan NAPZA di Fasilitas Pelayanan Kesehatan (Fasyankes) dan Sekolah	0	0	0	0	2.500	4.192.500	0	0	0	0	0	0	0	0	0	0,00%	0,00%	Dinas Kesehatan
		1.02.02.2.02.0029	Penyelenggaraan Kabupaten/Kota Sehat	Jumlah Dokumen Hasil Penyelenggaraan Kabupaten/Kota Sehat	4	136.440.000	0	0	1	118.932.000	0	0	0	0	0	0	0	0	0	0,00%	0,00%	Dinas Kesehatan
		1.02.02.2.02.0033	Operasional Pelayanan Puskesmas	Jumlah Dokumen Operasional Pelayanan Puskesmas	0	0	0	0	11	1.945.223.900	0	0	0	0	0	0	0	0	0	0,00%	0,00%	Dinas Kesehatan
		1.02.02.2.02.0034	Operasional Pelayanan Fasilitas Kesehatan Lainnya	Jumlah Dokumen Operasional Pelayanan Fasilitas Kesehatan Lainnya	0	0	0	0	7	230.973.000	0	0	0	0	0	0	0	0	0	0,00%	0,00%	Dinas Kesehatan
		1.02.02.2.02.0035	Pelaksanaan Akreditasi Fasilitas Kesehatan di Kabupaten/Kota	Jumlah Fasilitas Kesehatan yang Terakreditasi di Kabupaten/Kota	52	316.200.000	0	0	20	61.082.000	0	0	0	0	0	0	0	0	0	0,00%	0,00%	Dinas Kesehatan
		1.02.02.2.02.0037	Pelaksanaan Kewaspadaan Dini dan Respon Wabah	Jumlah Dokumen Hasil Pelaksanaan Kewaspadaan Dini dan Respon Wabah	48	436.248.000	0	0	12	179.161.000	0	0	0	0	0	0	0	0	0	0,00%	0,00%	Dinas Kesehatan
		1.02.02.2.02.0038	Penyediaan dan Pengelolaan Sistem Penanganan Gawat Darurat Terpadu (SPGDT)	Jumlah Public Safety Center (PSC 119) Tersediaan, Terkelolaan dan Terintegrasi Dengan Rumah Sakit Dalam Satu Sistem Penanganan Gawat Darurat Terpadu (SPGDT)	0	0	0	0	1	345.554.000	0	37.312.000	0	0	0	0	37.312.000	0	37.312.000	0,00%	0,00%	Dinas Kesehatan
		1.02.02.2.02.0040	Pengelolaan pelayanan kesehatan orang dengan Tuberkulosis	Jumlah orang dengan Tuberkulosis yang mendapatkan pelayanan kesehatan sesuai standar	0	0	0	0	25	4.350.000	0	0	0	0	0	0	0	0	0	0,00%	0,00%	Dinas Kesehatan
		1.02.02.2.02.0042	Pengelolaan pelayanan kesehatan Malaria	Jumlah orang yang mendapatkan pelayanan kesehatan malaria	0	0	0	0	500	3.100.000	0	0	0	0	0	0	0	0	0	0,00%	0,00%	Dinas Kesehatan

		1.02.02.2.02.0043	Pengelolaan Kawasan tanpa rokok	Jumlah tatanan kawasan tanpa rokok yang tidak ditemukan aktifitas merokok	0	0	0	4	114.445.000	0	0	0	0	0	0	0	0	0	0	0,00%	0,00%	Dinas Kesehatan	
		1.02.02.2.02.0044	Pengelolaan Pelayanan Kesehatan Reproduksi	Jumlah dokumen hasil pengelolaan pelayanan kesehatan reproduksi	0	0	0	11	138.025.000	0	0	0	0	0	0	0	0	0	0	0,00%	0,00%	Dinas Kesehatan	
		1.02.02.2.02.0046	Pengelolaan upaya kesehatan Ibu dan Anak	Jumlah dokumen hasil pengelolaan upaya kesehatan ibu dan anak	0	0	0	1	286.667.400	0	0	0	0	0	0	0	0	0	0	0,00%	0,00%	Dinas Kesehatan	
		1.02.02.2.02.0047	Pengelolaan Pelayanan Kelanjutan	Jumlah dokumen hasil pengelolaan pelayanan kelanjutan	0	0	0	11	51.280.000	0	0	0	0	0	0	0	0	0	0	0,00%	0,00%	Dinas Kesehatan	
		1.02.02.2.02.0048	Pengelolaan Layanan Imunisasi	Jumlah Dokumen Hasil Pengelolaan Layanan Imunisasi	0	0	0	11	358.010.000	0	0	0	0	0	0	0	0	0	0	0,00%	0,00%	Dinas Kesehatan	
		1.02.02.2.03	Penyelenggaraan Sistem Informasi Kesehatan Secara Terintegrasi	- (%)	0	81.828.000	0,00	0	30.344.300	0%	0	0%	0	0	0	0	0,00%	0	0,00%	0	0,00%	0,00%	Dinas Kesehatan
		1.02.02.2.03.0002	Pengelolaan Sistem Informasi Kesehatan	Jumlah Dokumen Hasil Pengelolaan Sistem Informasi Kesehatan	4	81.828.000	0	6	30.344.300	0	0	0	0	0	0	0	0	0	0	0,00%	0,00%	Dinas Kesehatan	
		1.02.02.2.04	Penerbitan Izin Rumah Sakit Kelas C, D dan Fasilitas Pelayanan Kesehatan Tingkat Daerah Kabupaten/Kota	- (%)	0	2.841.758.400	0,00	0	467.182.000	0%	32.600.000	0%	0	0	0	0	0,00%	32.600.000	24,26%	32.600.000	0,00%	1,15%	Dinas Kesehatan
		1.02.02.2.04.0003	Peningkatan Mutu Pelayanan Fasilitas Kesehatan	Jumlah Fasilitas Kesehatan yang Dilakukan Pengukuran Indikator Nasional Mutu (INM) Pelayanan kesehatan	52	960.593.600	0	25	230.156.000	25	8.325.000	0	0	0	0	0	25	8.325.000	25	8.325.000	48,08%	0,87%	Dinas Kesehatan
		1.02.02.2.04.0004	Penyiapan Perumusan dan Pelaksanaan Pelayanan Kesehatan Rujukan	Jumlah Dokumen Hasil Penyiapan Perumusan dan Pelaksanaan Pelayanan Kesehatan Rujukan	460	1.881.164.800	0	15	237.026.000	2	24.275.000	0	0	0	0	0	2	24.275.000	2	24.275.000	0,43%	1,29%	Dinas Kesehatan
		1.02.03	PROGRAM PENINGKATAN KAPASITAS SUMBER DAYA MANUSIA KESEHATAN	Persentase Meningkatnya Kualitas Sumber Daya Manusia Kesehatan (%)	100,00	5.823.453.384	0,00	0	2.719.254.346								0,00	1.358.000					

		1.02.03.2.02	Perencanaan Kebutuhan dan Pendayagunaan Sumber Daya Manusia Kesehatan untuk UKP dan UKM di Wilayah Kabupaten/Kota	- (%)	0	5.823.453.384	0,00	0	0	2.719.254.346	0%	1.358.000	0%	0				0,00%	1.358.000	0,00%	1.358.000	0,00%	0,02%	Dinas Kesehatan
		1.02.03.2.02 .0001	Perencanaan dan Distribusi serta Pemerataan Sumber Daya Manusia Kesehatan	Jumlah Dokumen Hasil Perencanaan dan Distribusi serta Pemerataan Sumber Daya Manusia Kesehatan	8	365.693.384	0	0	2	117.544.346	0	0	0	0				0	0	0	0	0,00%	0,00%	Dinas Kesehatan
		1.02.03.2.02 .0002	Pemenuhan Kebutuhan Sumber Daya Manusia Kesehatan Sesuai Standar	Jumlah Sumber Daya Manusia Kesehatan yang Memenuhi Standar di Fasilitas Pelayanan Kesehatan (Fasyankes)	36	4.633.600.000	0	0	50	2.544.330.000	0	1.358.000	0	0				0	1.358.000	0	1.358.000	0,00%	0,03%	Dinas Kesehatan
		1.02.03.2.02 .0003	Pembinaan dan Pengawasan Sumber Daya Manusia Kesehatan	Jumlah Dokumen Hasil Pembinaan dan Pengawasan Sumber Daya Manusia Kesehatan	48	824.160.000	0	0	12	57.380.000	0	0	0	0				0	0	0	0	0,00%	0,00%	Dinas Kesehatan
		1.02.04	PROGRAM SEDIAN FARMASI, ALAT KESEHATAN DAN MAKANAN MINUMAN	Persentase Meningkatnya Kualitas Sediaan Farmasi, Alat Kesehatan dan Makanan Minuman Sesuai Standar (%)	100,00	232.830.980	0,00	0	100,00	287.764.500								0,00	0					
		1.02.04.2.01	Pemberian Izin Apotek, Toko Obat, Toko Alat Kesehatan dan Optikal, Usaha Mikro Obat Tradisional (UMOT)	- (%)	0	0	0,00	0	0	2.270.000	0%	0	0%	0				0,00%	0	0,00%	0	0,00%	0,00%	Dinas Kesehatan
		1.02.04.2.01 .0001	Pengendalian dan Pengawasan serta Tindak Lanjut Pengawasan Perizinan Apotek, Toko Obat, Toko Alat Kesehatan, dan Optikal, Usaha Mikro Obat Tradisional (UMOT)	Jumlah Dokumen Hasil Pengendalian dan Pengawasan serta Tindak Lanjut Pengawasan Perizinan Apotek, Toko Obat, Toko Alat Kesehatan, dan Optikal, Usaha Mikro Obat Tradisional (UMOT)	0	0	0	0	4	2.270.000	0	0	0	0				0	0	0	0	0,00%	0,00%	Dinas Kesehatan

		1.02.04.2.02	Pemberian Sertifikat Produksi untuk Sarana Produksi Alat Kesehatan Kelas 1 tertentu dan Perbekalan Kesehatan Rumah Tangga Kelas 1 Tertentu Perusahaan Rumah Tangga	- (%)	0	25.703.100	0,00	0	0	51.715.500	0%	0	0%	0				0,00%	0	0,00%	0	0,00%	0,00%	Dinas Kesehatan
		1.02.04.2.02.0001	Pengendalian dan Pengawasan serta Tindak Lanjut Pengawasan Sertifikat Produksi Alat Kesehatan Kelas 1 Tertentu dan PKRT Kelas 1 Tertentu Perusahaan Rumah Tangga	Jumlah Dokumen Pengendalian dan Pengawasan serta Tindak Lanjut Pengawasan Sertifikat Produksi Alat Kesehatan Kelas 1 Tertentu dan PKRT Kelas 1 Tertentu Perusahaan Rumah Tangga	52	25.703.100	0	0	13	51.715.500	0	0	0	0				0	0	0	0	0,00%	0,00%	Dinas Kesehatan
		1.02.04.2.03	Penerbitan Sertifikat Produksi Pangan Industri Rumah Tangga dan Nomor P- IRT sebagai Izin Produksi, untuk Produk Makanan Minuman Tertentu yang Dapat Diproduksi oleh Industri Rumah Tangga	- (%)	0	65.249.200	0,00	0	0	142.260.000	0%	0	0%	0				0,00%	0	0,00%	0	0,00%	0,00%	Dinas Kesehatan
		1.02.04.2.03.0001	Pengendalian dan Pengawasan serta Tindak Lanjut Pengawasan Sertifikat Produksi Pangan Industri Rumah Tangga dan Nomor P-IRT sebagai Izin Produksi, untuk Produk Makanan Minuman Tertentu yang Dapat Diproduksi oleh Industri Rumah Tangga	Jumlah Dokumen Hasil Pengendalian dan Pengawasan serta Tindak Lanjut Pengawasan Sertifikat Produksi Pangan Industri Rumah Tangga dan Nomor P-IRT sebagai Izin Produksi, untuk Produk Makanan Minuman Tertentu yang Dapat Diproduksi oleh Industri Rumah Tangga	4	65.249.200	0	0	1	142.260.000	0	0	0	0				0	0	0	0	0,00%	0,00%	Dinas Kesehatan



		1.02.04.2.04	Penerbitan Sertifikat Laik Higiene Sanitasi Tempat Pengelolaan Makanan (TPM) antara lain Jasa Boga, Rumah Makan/Restoran dan Depot Air Minum (DAM)	(%)	0	28.167.600	0,00	0	0	3.650.000	0%	0	0%	0					0,00%	0	0,00%	0	0,00%	0,00%	Dinas Kesehatan
		1.02.04.2.04.0001	Pengendalian dan Pengawasan serta Tindak Lanjut Pengawasan Penerbitan Sertifikat Laik Higiene Sanitasi Tempat Pengelolaan Makanan (TPM) antara lain Jasa Boga, Rumah Makan/Restoran dan Depot Air Minum (DAM)	Jumlah Dokumen Hasil Pengendalian dan Pengawasan serta Tindak Lanjut Pengawasan Penerbitan Sertifikat Laik Higiene Sanitasi Tempat Pengelolaan Makanan (TPM) antara lain Jasa Boga, Rumah Makan/Restoran dan Depot Air Minum (DAM)		4	28.167.600	0	0	3.650.000	0	0	0	0					0	0	0	0	0,00%	0,00%	Dinas Kesehatan
		1.02.04.2.05	Penerbitan Stiker Pembinaan pada Makanan Jajanan dan Sentra Makanan Jajanan	(%)	0	49.544.000	0,00	0	0	6.986.000	0%	0	0%	0					0,00%	0	0,00%	0	0,00%	0,00%	Dinas Kesehatan
		1.02.04.2.05.0001	Pengendalian dan Pengawasan serta Tindak Lanjut Penerbitan Stiker Pembinaan pada Makanan Jajanan dan Sentra Makanan Jajanan	Jumlah Dokumen Hasil Pengendalian dan Pengawasan serta Tindak Lanjut Penerbitan Stiker Pembinaan pada Makanan Jajanan dan Sentra Makanan Jajanan		4	49.544.000	0	0	6.986.000	0	0	0	0					0	0	0	0	0,00%	0,00%	Dinas Kesehatan
		1.02.04.2.06	Pemeriksaan dan Tindak Lanjut Hasil Pemeriksaan Post Market pada Produk dan Produk Makanan Minuman Industri Rumah Tangga	(%)	0	64.167.080	0,00	0	0	80.883.000	0%	0	0%	0					0,00%	0	0,00%	0	0,00%	0,00%	Dinas Kesehatan
		1.02.04.2.06.0001	Pemeriksaan Post Market pada Produk Makanan-Minuman Industri Rumah Tangga yang Beredar dan Pengawasan serta Tindak Lanjut Pengawasan	Jumlah Produk dan Sarana Produksi Makanan-Minuman Industri Rumah Tangga Beredar yang Dilakukan pemeriksaan Post Market dalam rangka Tindak Lanjut Pengawasan		100	64.167.080	0	0	80.883.000	0	0	0	0					0	0	0	0	0,00%	0,00%	Dinas Kesehatan

		1.02.05	PROGRAM PEMBERDAYAAN MASYARAKAT BIDANG KESEHATAN	Persentase terlaksananya program pemberdayaan masyarakat bidang kesehatan (%)	100,00	907.020.000	0,00	0	100,00	928.928.500								0,00	19.504.000									
		1.02.05.2.01	Advokasi, Pemberdayaan, Kemitraan, Peningkatan Peran serta Masyarakat dan Lintas Sektor Tingkat Daerah Kabupaten/Kota	- (%)	0	134.660.000	0,00	0	0	112.355.000	0%	17.602.000	0%	0				0,00%	17.602.000	0,00%	17.602.000	0,00%	13,07%	Dinas Kesehatan				
		1.02.05.2.01.0001	Peningkatan Upaya Promosi Kesehatan, Advokasi, Kemitraan dan Pemberdayaan Masyarakat	Jumlah Dokumen Promosi Kesehatan, Advokasi, Kemitraan dan Pemberdayaan Masyarakat	4	134.660.000	0	0	1	112.355.000	0	17.602.000	0	0				0	17.602.000	0	17.602.000	0,00%	13,07%	Dinas Kesehatan				
		1.02.05.2.02	Pelaksanaan Sehat dalam rangka Promotif Preventif Tingkat Daerah Kabupaten/Kota	- (%)	0	772.360.000	0,00	0	0	816.573.500	0%	1.902.000	0%	0				0,00%	1.902.000	0,00%	1.902.000	0,00%	0,25%	Dinas Kesehatan				
		1.02.05.2.02.0001	Penyelenggaraan Promosi Kesehatan dan Gerakan Hidup Bersih dan Sehat	Jumlah Dokumen Hasil Penyelenggaraan Promosi Kesehatan dan Gerakan Hidup Bersih dan Sehat	4	772.360.000	0	0	1	808.393.500	0	1.902.000	0	0				0	1.902.000	0	1.902.000	0,00%	0,25%	Dinas Kesehatan				
		1.02.05.2.02.0002	Penumbuhan Kesadaran Keluarga dalam Peningkatan Derajat Kesehatan Keluarga dan Lingkungan dengan Menerapkan Perilaku Hidup Bersih dan Sehat	Jumlah Keluarga yang Mengikuti Penumbuhan Kesadaran Keluarga dalam Peningkatan Derajat Kesehatan Keluarga dan Lingkungan dengan Menerapkan Perilaku Hidup Bersih dan Sehat	0	0	0	0	11	8.180.000	0	0	0	0				0	0	0	0	0,00%	0,00%	Dinas Kesehatan				
<b>Total Target (RP)</b>										<b>420.905.478.290</b>											<b>Total Realisasi (RP)</b>		<b>31.296.999.242</b>					
<b>Rata-rata capaian kinerja (%)</b>										<b>4,85</b>											<b>Rata-rata capaian kinerja (%)</b>		<b>7,44</b>					
<b>Predikat kinerja</b>										<b>SR</b>											<b>Predikat kinerja</b>		<b>SR</b>					
<b>Faktor pendorong keberhasilan kinerja:</b>																												
<b>Faktor penghambat pencapaian kinerja:</b>																												
<b>Tindak lanjut yang diperlukan dalam triwulan berikutnya:</b>																												
<b>Tindak lanjut yang diperlukan dalam RKPD berikutnya:</b>																												

**LAPORAN EVALUASI TERHADAP RKPD**  
**KABUPATEN HULU SUNGAI UTARA TAHUN ANGGARAN 2025**  
**DINAS KETAHANAN PANGAN**

No	Sasaran	Kode	Urusan/Bidang Urusan Pemerintah Daerah dan Program/Kegiatan/Program/Sub Kegiatan	Indikator Kinerja Program (outcome) / Kegiatan (output)	Target Renstra OPD pada Tahun 2023-2026 (akhir periode Renstra OPD)		Realisasi Capaian Kinerja Renstra OPD s/d Renja OPD Tahun lalu (2024)		Target Kinerja dan Anggaran Renja OPD Tahun berjalan yang dievaluasi (2025)		Realisasi Kinerja Pada Triwulan								Realisasi Capaian Kinerja dan Anggaran Renja OPD yang Dievaluasi		Realisasi kinerja dan Anggaran Renstra OPD s/d tahun 2025 (Akhir Tahun pelaksanaan Renja OPD)		Tingkat Capaian Kinerja dan Realisasi Anggaran Renstra OPD s/d tahun 2025 (%)		Unit OPD penanggung jawab
					6		7		8		9		10		11		12		13=9+10+11+12		14=7+13		15=14/6x100		
					K	Rp	K	Rp	K	Rp	K	Rp	K	Rp	K	Rp	K	Rp	K	Rp	K	Rp	K	Rp	
1	Meningkatnya akuntabilitas dan kinerja Pemerintah			Nilai SAKIP Dinas Ketahanan Pangan (%)	84,0	9.829.767.177	83,5	0	83,7	4.822.912.366															
		0.00.01	PROGRAM PENUNJANG URUSAN PEMERINTAHAN DAERAH KABUPATEN/KOTA	Persentase Terselenggaranya Urusan Pemerintah Daerah (%)	100,00	9.829.767.177	0,00	0	100,00	4.822.912.366								0,00	666.506.564						
		0.00.01.2.01	Perencanaan, Penganggaran, dan Evaluasi Kinerja Perangkat Daerah	Persentase Capaian Kinerja Perangkat Daerah (%)	100	426.427.874	0,00	0	100	269.337.300	0%	35.766.000	0%	0				0,00%	35.766.000	4,72%	35.766.000	4,72%	8,39%	Dinas Ketahanan Pangan	
		0.00.01.2.01.0001	Penyusunan Dokumen Perencanaan Perangkat Daerah	Jumlah Dokumen Perencanaan Perangkat Daerah	24	117.278.267	0	0	6	18.083.600	1	2.766.000	0	0				1	2.766.000	1	2.766.000	4,17%	2,36%	Dinas Ketahanan Pangan	
		0.00.01.2.01.0006	Koordinasi dan Penyusunan Laporan Capaian Kinerja dan Ikhtisar Realisasi Kinerja SKPD	Jumlah Laporan Capaian Kinerja dan Ikhtisar Realisasi Kinerja SKPD dan Laporan Hasil Koordinasi Penyusunan Laporan Capaian Kinerja dan Ikhtisar Realisasi Kinerja SKPD	4	152.232.215	0	0	1	231.354.000	0	33.000.000	0	0				0	33.000.000	0	33.000.000	0,00%	21,68%	Dinas Ketahanan Pangan	
		0.00.01.2.01.0007	Evaluasi Kinerja Perangkat Daerah	Jumlah Laporan Evaluasi Kinerja Perangkat Daerah	40	156.917.392	0	0	10	19.899.700	4	0	0	0				4	0	4	0	10,00%	0,00%	Dinas Ketahanan Pangan	
		0.00.01.2.02	Administrasi Keuangan Perangkat Daerah	Persentase Tertatanya Administrasi Keuangan (%)	100	8.786.969.995	0,00	0	100	4.005.134.616	0%	596.200.137	0%	0				0,00%	596.200.137	59,97%	596.200.137	59,97%	6,79%	Dinas Ketahanan Pangan	
		0.00.01.2.02.0001	Penyediaan Gaji dan Tunjangan ASN	Jumlah Orang yang Menerima Gaji dan Tunjangan ASN	59	8.574.025.000	0	0	280	3.963.622.726	68	594.822.838	0	0				68	594.822.838	68	594.822.838	115,25%	6,94%	Dinas Ketahanan Pangan	

		0.00.01.2.02.0007	Koordinasi dan Penyusunan Laporan Keuangan Bulanan/Triwulanan/Semesteran SKPD	Jumlah Laporan Bulanan/Triwulanan/Semesteran SKPD dan Laporan Koordinasi Penyusunan Laporan Keuangan Bulanan/Triwulanan/Semesteran SKPD	64	212.944.995	0	0	19	41.511.890	3	1.377.299	0	0					3	1.377.299	3	1.377.299	4,69%	0,65%	Dinas Ketahanan Pangan
		0.00.01.2.05	Administrasi Kepegawaian Perangkat Daerah	Persentase Tertatanya Administrasi Kepegawaian (%)	0	42.000.000	0,00	0	100	93.355.000	0%	0	0%	0					0,00%	0	0,00%	0	0,00%	0,00%	Dinas Ketahanan Pangan
		0.00.01.2.05.0002	Pengadaan Pakaian Dinas beserta Atribut Kelengkapannya	Jumlah Paket Pakaian Dinas beserta Atribut Kelengkapan	52	40.000.000	0	0	84	40.440.000	0	0	0	0					0	0	0	0	0,00%	0,00%	Dinas Ketahanan Pangan
		0.00.01.2.05.0011	Bimbingan Teknis Implementasi Peraturan Perundang-Undangan	Jumlah Orang yang Mengikuti Bimbingan Teknis Implementasi Peraturan Perundang-Undangan	3	2.000.000	0	0	9	52.915.000	0	0	0	0					0	0	0	0	0,00%	0,00%	Dinas Ketahanan Pangan
		0.00.01.2.06	Administrasi Umum Perangkat Daerah			0	0,00	0		218.112.700	0%	22.836.300	0%	0					0,00%	22.836.300	0,00%	22.836.300	0,00%	0,00%	Dinas Ketahanan Pangan
		0.00.01.2.06.0002	Penyediaan Peralatan dan Perlengkapan Kantor	Jumlah Paket Peralatan dan Perlengkapan Kantor yang Disediakan	0	0	0	0	7	69.433.000	0	0	0	0					0	0	0	0	0,00%	0,00%	Dinas Ketahanan Pangan
		0.00.01.2.06.0005	Penyediaan Barang Cetak dan Penggandaan	Jumlah Paket Barang Cetak dan Penggandaan yang Disediakan	0	0	0	0	4	20.704.100	0	0	0	0					0	0	0	0	0,00%	0,00%	Dinas Ketahanan Pangan
		0.00.01.2.06.0007	Penyediaan Bahan/Material	Jumlah Paket Bahan/Material yang Disediakan	0	0	0	0	6	57.833.600	0	0	0	0					0	0	0	0	0,00%	0,00%	Dinas Ketahanan Pangan
		0.00.01.2.06.0009	Penyelenggaraan Rapat Koordinasi dan Konsultasi SKPD	Jumlah Laporan Penyelenggaraan Rapat Koordinasi dan Konsultasi SKPD	0	0	0	0	60	70.142.000	0	22.836.300	0	0					0	22.836.300	0	22.836.300	0,00%	0,00%	Dinas Ketahanan Pangan
		0.00.01.2.07	Pengadaan Barang Milik Daerah	Persentase Barang yang diadakan sesuai dengan spesifikasi (%)	0	24.800.000	0,00	0	100	18.380.000	0%	0	0%	0					0,00%	0	0,00%	0	0,00%	0,00%	Dinas Ketahanan Pangan
		0.00.01.2.07.0005	Pengadaan Mebel	Jumlah Paket Mebel yang Disediakan	2	24.800.000	0	0	1	18.380.000	0	0	0	0					0	0	0	0	0,00%	0,00%	Dinas Ketahanan Pangan
		0.00.01.2.08	Penyediaan Jasa Penunjang Urusan Pemerintahan Daerah	Persentase Penyediaan Jasa Penunjang (%)	100	377.838.244	0,00	0	100	71.702.750	0%	7.497.627	0%	0					0,00%	7.497.627	112,50%	7.497.627	112,50%	1,98%	Dinas Ketahanan Pangan
		0.00.01.2.08.0002	Penyediaan Jasa Komunikasi, Sumber Daya Air dan Listrik	Jumlah Laporan Penyediaan Jasa Komunikasi, Sumber Daya Air dan Listrik yang Disediakan	4	233.350.406	0	0	37	65.000.000	9	7.497.627	0	0					9	7.497.627	9	7.497.627	225,00%	3,21%	Dinas Ketahanan Pangan

		0.00.01.2.08.0003	Penyediaan Jasa Peralatan dan Perlengkapan Kantor	Jumlah Laporan Penyediaan Jasa Peralatan dan Perlengkapan Kantor yang Disediakan	4	144.487.838	0	0	1	6.702.750	0	0	0	0	0	0	0	0	0	0,00%	0,00%	Dinas Ketahanan Pangan
		0.00.01.2.09	Pemeliharaan Barang Milik Daerah Penunjang Urusan Pemerintahan Daerah	Persentase Pemeliharaan Barang Milik Daerah Penunjang Urusan Pemerintahan Daerah (%)	100	171.731.064	0,00	0	100	146.890.000	0%%	4.206.500	0%%	0	0,00%	4.206.500	0,00%	4.206.500	0,00%	2,45%	Dinas Ketahanan Pangan	
		0.00.01.2.09.0001	Penyediaan Jasa Pemeliharaan, Biaya Pemeliharaan, dan Pajak Kendaraan Perorangan Dinas atau Kendaraan Dinas Jabatan	Jumlah Kendaraan Perorangan Dinas atau Kendaraan Dinas Jabatan yang Dipelihara dan dibayarkan Pajaknya	51	171.731.064	0	0	16	123.390.000	0	4.206.500	0	0	0	0	4.206.500	0	4.206.500	0,00%	2,45%	Dinas Ketahanan Pangan
		0.00.01.2.09.0006	Pemeliharaan Peralatan dan Mesin Lainnya	Jumlah Peralatan dan Mesin Lainnya yang Dipelihara	0	0	0	0	40	8.500.000	0	0	0	0	0	0	0	0	0	0,00%	0,00%	Dinas Ketahanan Pangan
		0.00.01.2.09.0010	Pemeliharaan/Rehabilitasi Sarana dan Prasarana Gedung Kantor atau Bangunan Lainnya	Jumlah Sarana dan Prasarana Gedung Kantor atau Bangunan Lainnya yang Dipelihara/Direhabilitasi	0	0	0	0	1	15.000.000	0	0	0	0	0	0	0	0	0	0,00%	0,00%	Dinas Ketahanan Pangan
2	Meningkatkan Ketahanan Pangan Daerah			Indeks Ketahanan Pangan Daerah (%)	80,11	1.970.081.050	79,61	0	79,86	1.332.363.315												
		2.09.02	PROGRAM PENGELOLAAN SUMBER DAYA EKONOMI UNTUK	Persentase Peningkatan Lumbung Pangan Masyarakat (%)	22,20	130.475.673	0,00	0	33,30	17.204.800						0,00	2.130.000					
		2.09.02.2.01	Penyediaan Infrastruktur dan Seluruh Pendukung Kemandirian Pangan sesuai Kewenangan Daerah Kabupaten/Kota	Jumlah Lumbung Pangan Masyarakat yang dibina (Nilai)	2	130.475.673	0,00	0	3	17.204.800	0%%	2.130.000	0%%	0	0,00%	2.130.000	0,00%	2.130.000	0,00%	1,63%	Dinas Ketahanan Pangan	
		2.09.02.2.01.0004	Koordinasi dan Sinkronisasi Penyediaan Infrastruktur Logistik	Jumlah Koordinasi dan Sinkronisasi dalam rangka Penyediaan Infrastruktur Logistik	9	130.475.673	0	0	1	17.204.800	0	2.130.000	0	0	0	0	2.130.000	0	2.130.000	0,00%	1,63%	Dinas Ketahanan Pangan
		2.09.03	PROGRAM PENINGKATAN DIVERSIFIKASI DAN KETAHANAN PANGAN	Skor PPH Ketersedian (Point)	64,72	1.589.827.377	0,00	0	64,22	1.021.113.415						0,00	28.912,000					
				Skor PPH Konsumsi (Point)	85,00		0,00		84,70							0,00						

		2.09.03.2.01	Penyediaan dan Penyaluran Pangan Pokok atau Pangan Lainnya sesuai dengan Kebutuhan Daerah Kabupaten/Kota dalam rangka Stabilitas Pasokan dan Harga Pangan	% Ketersediaan Pangan Utama (Nilai)	290	247.228.133	0,00	0	285	338.998.950	0%	13.094.000	0%	0					0,00%	13.094.000	0,00%	13.094.000	0,00%	5,30%	Dinas Ketahanan Pangan
		2.09.03.2.01.0003	Koordinasi, Sinkronisasi dan Pelaksanaan Distribusi Pangan Pokok dan Pangan Lainnya	Jumlah Koordinasi, Sinkronisasi dan Pelaksanaan Distribusi Pangan Pokok dan Pangan Lainnya	20	247.228.133	0	0	1	196.080.600	0	3.846.000	0	0					0	3.846.000	0	3.846.000	0,00%	1,56%	Dinas Ketahanan Pangan
		2.09.03.2.01.0015	Pemantauan Harga dan Pasokan Pangan	Informasi Harga dan Pasokan Pangan	0	0	0	0	2	106.817.250	0	4.622.000	0	0					0	4.622.000	0	4.622.000	0,00%	0,00%	Dinas Ketahanan Pangan
		2.09.03.2.01.0016	Penyusunan Neraca Bahan Makanan (NBM)	Informasi Neraca Bahan Makanan (NBM)	0	0	0	0	1	36.101.100	0	4.626.000	0	0					0	4.626.000	0	4.626.000	0,00%	0,00%	Dinas Ketahanan Pangan
		2.09.03.2.02	Pengelolaan dan Keseimbangan Cadangan Pangan Kabupaten/Kota	% Peningkatan Cadangan pangan Daerah (%)	10	432.024.459	0,00	0	13	494.381.465	0%	15.818.000	0%	0					0,00%	15.818.000	0,00%	15.818.000	0,00%	3,66%	Dinas Ketahanan Pangan
		2.09.03.2.02.0003	Pengadaan Cadangan Pangan Pemerintah Kabupaten/Kota	Jumlah Cadangan Pangan Pemerintah Kabupaten/Kota	26	432.024.459	0	0	15	494.381.465	0	15.818.000	0	0					0	15.818.000	0	15.818.000	0,00%	3,66%	Dinas Ketahanan Pangan
		2.09.03.2.04	Pelaksanaan Pencapaian Target Konsumsi Pangan Perkapita/Tahun sesuai dengan Angka Kecukupan Gizi	Peningkatan skor PPH Konsumsi (Nilai)	0	910.574.785	0,00	0	1	187.733.000	0%	0	0%	0					0,00%	0	0,00%	0	0,00%	0,00%	Dinas Ketahanan Pangan
		2.09.03.2.04.0001	Penyusunan dan Penetapan Target Konsumsi Pangan Per Kapita Per Tahun	Target Konsumsi Pangan Per Kapita Per Tahun	4	143.803.893	0	0	1	50.753.150	0	0	0	0					0	0	0	0	0,00%	0,00%	Dinas Ketahanan Pangan
		2.09.03.2.04.0002	Pemberdayaan Masyarakat dalam Pengankaragaman Konsumsi Pangan Berbasis Sumber Daya Lokal	Jumlah Pemberdayaan Kelompok Masyarakat dalam Pengankaragaman Konsumsi Pangan Berbasis Sumber Daya Lokal	15	766.770.892	0	0	8	136.979.850	0	0	0	0					0	0	0	0	0,00%	0,00%	Dinas Ketahanan Pangan
		2.09.04	PROGRAM PENANGANAN KERAWANAN	Penurunan desa rentan rawan pangan (%)	8,00	249.778.000	0,00	0	7,41	209.978.200									0,00	0					
		2.09.04.2.01	Penyusunan Peta Kerentanan dan Ketahanan Pangan Kecamatan	Tersedianya peta kerentanan pangan (Dokumen)	1	249.778.000	0,00	0	1	70.203.400	0%	0	0%	0					0,00%	0	0,00%	0	0,00%	0,00%	Dinas Ketahanan Pangan

		2.09.04.2.01.0001	Penyusunan, Pemutakhiran dan Analisis Peta Ketahanan dan Kerentanan Pangan	Peta dan Analisis Ketahanan dan Kerentanan Pangan yang Dimutakhirkan	7	249.778.000	0	0	2	70.203.400	0	0	0	0	0	0	0	0	0	0,00%	0,00%	Dinas Ketahanan Pangan			
		2.09.04.2.02	Penanganan Kerawanan Pangan Kewenangan Kabupaten/Kota	Jumlah Desa Yang Rentan Menjadi Tahan Pangan (Desa)	2	0	0,00	0	2	139.774.800	0%	0	0%	0	0	0	0	0	0,00%	0,00%	Dinas Ketahanan Pangan				
		2.09.04.2.02.0003	Koordinasi dan Sinkronisasi Penanganan Kerawanan Pangan dan Gizi Kabupaten/Kota	Jumlah koordinasi dan sinkronisasi penanganan kerawanan pangan dan gizi kabupaten/kota	0	0	0	0	1	139.774.800	0	0	0	0	0	0	0	0	0,00%	0,00%	Dinas Ketahanan Pangan				
		2.09.05	PROGRAM PENGAWASAN KEAMANAN PANGAN	Persentase PSAT yang memenuhi syarat Keamanan dan Mutu Pangan (%)	80,00	0	0,00	0	78,40	84.066.900								0,00	3.764.000						
		2.09.05.2.01	Pelaksanaan Pengawasan Keamanan Pangan Segar Daerah Kabupaten/Kota	Persentase Peningkatan Pangan Segar Asal Tumbuhan yang (Nilai)	5	0	0,00	0	5	84.066.900	0%	3.764.000	0%	0	0	0	0	0,00%	3.764.000	0,00%	3.764.000	0,00%	0,00%	Dinas Ketahanan Pangan	
		2.09.05.2.01.0004	Rekomendasi Keamanan Pangan Segar Asal Tumbuhan Daerah Kabupaten/Kota	Jumlah Rekomendasi Keamanan Pangan Segar Asal Tumbuhan Daerah Kabupaten/Kota	0	0	0	0	1	16.977.600	0	0	0	0	0	0	0	0	0	0	0,00%	0,00%	Dinas Ketahanan Pangan		
		2.09.05.2.01.0007	Penyediaan Sarana Pengujian keamanan dan mutu pangan segar asal tumbuhan Daerah Kabupaten/Kota	Jumlah sarana pengujian keamanan dan mutu pangan segar asal tumbuhan daerah kabupaten/kota	0	0	0	0	17	56.522.700	0	3.764.000	0	0	0	0	0	0	0	3.764.000	0	3.764.000	0,00%	0,00%	Dinas Ketahanan Pangan
		2.09.05.2.01.0009	Penguatan kelembagaan pengawas keamanan dan mutu pangan segar asal tumbuhan	Jumlah dokumen penguatan kelembagaan pengawas keamanan dan mutu pangan segar asal	0	0	0	0	3	10.566.600	0	0	0	0	0	0	0	0	0	0	0	0	0,00%	0,00%	Dinas Ketahanan Pangan

Total Target (RP) 6.155.275.681

Total Realisasi (RP) 701.312.564

Rata-rata capaian kinerja (%) 4,17 11,39

Predikat kinerja SR SR

Faktor pendorong keberhasilan kinerja:

Faktor penghambat pencapaian kinerja:

Tindak lanjut yang diperlukan dalam triwulan berikutnya:

Tindak lanjut yang diperlukan dalam RKP berikutnya:

**LAPORAN EVALUASI TERHADAP RKPD**  
**KABUPATEN HULU SUNGAI UTARA TAHUN ANGGARAN 2025**  
**DINAS KOMUNIKASI, INFORMATIKA DAN PERSANDIAN**

No	Sasaran	Kode	Usuran/Bidang Urusan Pemerintah Daerah dan Program/Kegiatan/Sub Kegiatan	Indikator Kinerja Program (outcome) / Kegiatan (output)	Target Renstra OPD pada Tahun 2023-2026 (akhir periode Renstra OPD)		Realisasi Capaian Kinerja Renstra OPD s/d Renja OPD Tahun lalu (2024)		Target Kinerja dan Anggaran Renja OPD Tahun berjalan yang dievaluasi (2025)		Realisasi Kinerja Pada Triwulan								Realisasi Capaian Kinerja dan Anggaran Renja OPD yang Dievaluasi		Realisasi kinerja dan Anggaran Renstra OPD s/d tahun 2025 (Ahkir Tahun pelaksanaan Renja OPD)		Tingkat Capaian Kinerja dan Realisasi Anggaran Renstra OPD s/d tahun 2025 (%)		Unit OPD penanggung jawab		
											I		II		III		IV										
											K	Rp	K	Rp	K	Rp	K	Rp								K	Rp
1	Meningkatnya akuntabilitas dan kinerja			Nilai SAKIP Kabupaten (Kategori)	B (67,5)	170.000.000	B (66,5)	0	B (67)	14.167.788.712																	
		0.00.01	PROGRAM PENUNJANG URUSAN PEMERINTAHAN DAERAH KABUPATEN/KOTA	Persentase Terselenggaranya Urusan Pemerintah Daerah (%)	100,00	85.000.000	0,00	0	100,00	7.083.894.356									0,00	887.371.243							
				Persentase pemenuhan sarana dan prasarana kerja. (Kategori)	0,00		0,00		0,00										0,00								
		0.00.01.2.01	Perencanaan, Penganggaran, dan Evaluasi Kinerja Perangkat Daerah	Persentase kualitas kinerja dan pengelolaan keuangan daerah (Kategori)	0	50.000.000	0,00	0	0	49.265.600	0%	4.500.000	0%	0					0,00%	4.500.000	0,00%	4.500.000	0,00%	9,00%		Dinas Komunikasi, Informatika dan Persandian	
		0.00.01.2.01.0006	Koordinasi dan Penyusunan Laporan Capaian Kinerja dan Ikhtisar Realisasi Kinerja SKPD	Jumlah Laporan Capaian Kinerja dan Ikhtisar Realisasi Kinerja SKPD dan Laporan Hasil Koordinasi Penyusunan Laporan Capaian Kinerja dan Ikhtisar Realisasi Kinerja SKPD	0	50.000.000	0	0	5	49.265.600	0	4.500.000	0	0					0	4.500.000	0	4.500.000	0,00%	9,00%		Dinas Komunikasi, Informatika dan Persandian	
		0.00.01.2.02	Administrasi Keuangan Perangkat Daerah	Persentase pemenuhan sarana dan prasarana kerja. (Kategori)	0		0,00	0	0	6.372.095.591	0%	803.045.898	0%	0					0,00%	803.045.898	0,00%	803.045.898	0,00%	0,00%		Dinas Komunikasi, Informatika dan Persandian	
		0.00.01.2.02.0001	Penyediaan Gaji dan Tunjangan ASN	Jumlah Orang yang Menerima Gaji dan Tunjangan ASN	0		0	0	21	5.792.223.691	0	709.142.706	0	0					0	709.142.706	0	709.142.706	0,00%	0,00%		Dinas Komunikasi, Informatika dan Persandian	
		0.00.01.2.02.0002	Penyediaan Administrasi Pelaksanaan Tugas ASN	Jumlah Dokumen Hasil Penyediaan Administrasi Pelaksanaan Tugas ASN	0		0	0	1	579.871.900	0	93.903.192	0	0					0	93.903.192	0	93.903.192	0,00%	0,00%		Dinas Komunikasi, Informatika dan Persandian	
		0.00.01.2.06	Administrasi Umum Perangkat Daerah	Persentase pemenuhan sarana dan prasarana kerja (Kategori)	0	35.000.000	0,00	0	0	223.275.500	0%	25.000.800	0%	0					0,00%	25.000.800	0,00%	25.000.800	0,00%	71,43%		Dinas Komunikasi, Informatika dan Persandian	
		0.00.01.2.06.0002	Penyediaan Peralatan dan Perlengkapan Kantor yang Disediakan	Jumlah Paket Peralatan dan Perlengkapan Kantor yang Disediakan	0	35.000.000	0	0	89	99.773.600	0	1.100.000	0	0					0	1.100.000	0	1.100.000	0,00%	3,14%		Dinas Komunikasi, Informatika dan Persandian	



		0.00.01.2.06.0005	Penyediaan Barang Cetak dan Penggandaan	Jumlah Paket Barang Cetak dan Penggandaan yang Disediakan	0	0	0	0	50	26.393.100	0	0	0	0	0	0	0	0	0	0,00%	0,00%	Dinas Komunikasi, Informatika dan Persandian
		0.00.01.2.06.0007	Penyediaan Bahan/Material	Jumlah Paket Bahan/Material yang Disediakan	0	0	0	0	10	20.372.800	0	0	0	0	0	0	0	0	0	0,00%	0,00%	Dinas Komunikasi, Informatika dan Persandian
		0.00.01.2.06.0009	Penyelenggaraan Rapat Koordinasi dan Konsultasi SKPD	Jumlah Laporan Penyelenggaraan Rapat Koordinasi dan Konsultasi SKPD	0	0	0	0	50	76.736.000	0	23.900.800	0	0	0	0	23.900.800	0	23.900.800	0,00%	0,00%	Dinas Komunikasi, Informatika dan Persandian
		0.00.01.2.08	Penyediaan Jasa Penunjang Urusan Pemerintahan Daerah	persentase pemenuhan sarana dan prasarana kerja (Kategori)	0	0	0,00	0	0	227.641.245	0%	39.333,045	0%	0	0	0,00%	39.333,045	0,00%	39.333.045	0,00%	0,00%	Dinas Komunikasi, Informatika dan Persandian
		0.00.01.2.08.0001	Penyediaan Jasa Surat Menyurat	Jumlah Laporan Penyediaan Jasa Surat Menyurat	0	0	0	0	50	62.740.000	0	13.695.000	0	0	0	0	13.695.000	0	13.695.000	0,00%	0,00%	Dinas Komunikasi, Informatika dan Persandian
		0.00.01.2.08.0002	Penyediaan Jasa Komunikasi, Sumber Daya Air dan Listrik	Jumlah Laporan Penyediaan Jasa Komunikasi, Sumber Daya Air dan Listrik yang Disediakan	0	0	0	0	24	89.997.645	0	16.638.045	0	0	0	0	16.638.045	0	16.638.045	0,00%	0,00%	Dinas Komunikasi, Informatika dan Persandian
		0.00.01.2.08.0004	Penyediaan Jasa Pelayanan Umum Kantor	Jumlah Laporan Penyediaan Jasa Pelayanan Umum Kantor yang Disediakan	0	0	0	0	100	74.903.600	0	9.000.000	0	0	0	0	9.000.000	0	9.000.000	0,00%	0,00%	Dinas Komunikasi, Informatika dan Persandian
		0.00.01.2.09	Pemeliharaan Barang Milik Daerah Penunjang Urusan Pemerintahan		0	0	0,00	0	0	211.616.420	0%	15.491,500	0%	0	0	0,00%	15.491,500	0,00%	15.491.500	0,00%	0,00%	Dinas Komunikasi, Informatika dan Persandian
		0.00.01.2.09.0001	Penyediaan Jasa Pemeliharaan, Biaya Pemeliharaan, dan Pajak Kendaraan Perorangan Dinas atau Kendaraan Dinas Jabatan	Jumlah Kendaraan Perorangan Dinas atau Kendaraan Dinas Jabatan yang Dipelihara dan dibayarkan Pajaknya	0	0	0	0	20	155.616.420	0	7.187.500	0	0	0	0	7.187.500	0	7.187.500	0,00%	0,00%	Dinas Komunikasi, Informatika dan Persandian
		0.00.01.2.09.0006	Pemeliharaan Peralatan dan Mesin Lainnya	Jumlah Peralatan dan Mesin Lainnya yang Dipelihara	0	0	0	0	110	56.000.000	0	8.304.000	0	0	0	0	8.304.000	0	8.304.000	0,00%	0,00%	Dinas Komunikasi, Informatika dan Persandian
		0.00.01	PROGRAM PENUNJANG URUSAN PEMERINTAHAN DAERAH KABUPATEN/KOTA	Persentase Terselenggaranya Urusan Pemerintah Daerah (%)	100,00	85.000.000	0,00	0	100,00	7.083.894.356						0,00	887.371,243					
				Persentase pemenuhan sarana dan prasarana kerja. (Kategori)	0,00		0,00		0,00							0,00						
		0.00.01.2.01	Perencanaan, Penganggaran, dan Evaluasi Kinerja Perangkat Daerah			50.000.000	0,00	0		49.265.600	0%	4.500.000	0%	0	0	0,00%	4.500.000	0,00%	4.500.000	0,00%	9,00%	Dinas Komunikasi, Informatika dan Persandian

		0.00.01.2.01.0006	Koordinasi dan Penyusunan Laporan Capaian Kinerja dan Ikhtisar Realisasi Kinerja SKPD	Jumlah Laporan Capaian Kinerja dan Ikhtisar Realisasi Kinerja SKPD dan Laporan Hasil Koordinasi Penyusunan Laporan Capaian Kinerja dan Ikhtisar Realisasi Kinerja SKPD	0	50.000.000	0	0	5	49.265.600	0	4.500.000	0	0	0	0	0	4.500.000	0	4.500.000	0,00%	9,00%	Dinas Komunikasi, Informatika dan Persandian	
		0.00.01.2.02	Administrasi Keuangan Perangkat Daerah			0	0,00	0		6.372.095.591	0%	803,045,898	0%	0				0,00%	803,045,898	0,00%	803,045.898	0,00%	0,00%	Dinas Komunikasi, Informatika dan Persandian
		0.00.01.2.02.0001	Penyediaan Gaji dan Tunjangan ASN	Jumlah Orang yang Menerima Gaji dan Tunjangan ASN	0	0	0	0	21	5.792.223.691	0	709.142.706	0	0	0	0	0	709.142.706	0	709.142.706	0,00%	0,00%	Dinas Komunikasi, Informatika dan Persandian	
		0.00.01.2.02.0002	Penyediaan Administrasi Pelaksanaan Tugas ASN	Jumlah Dokumen Hasil Penyediaan Administrasi Pelaksanaan Tugas ASN	0	0	0	0	1	579.871.900	0	93.903.192	0	0	0	0	0	93.903.192	0	93.903.192	0,00%	0,00%	Dinas Komunikasi, Informatika dan Persandian	
		0.00.01.2.06	Administrasi Umum Perangkat Daerah			35.000.000	0,00	0		223.275.500	0%	25,000,800	0%	0				0,00%	25,000,800	0,00%	25.000.800	0,00%	71,43%	Dinas Komunikasi, Informatika dan Persandian
		0.00.01.2.06.0002	Penyediaan Peralatan dan Perlengkapan Kantor yang Disediakan	Jumlah Paket Peralatan dan Perlengkapan Kantor yang Disediakan	0	35.000.000	0	0	89	99.773.600	0	1.100.000	0	0	0	0	0	1.100.000	0	1.100.000	0,00%	3,14%	Dinas Komunikasi, Informatika dan Persandian	
		0.00.01.2.06.0005	Penyediaan Barang Cetak dan Penggandaan	Jumlah Paket Barang Cetak dan Penggandaan yang Disediakan	0	0	0	0	50	26.393.100	0	0	0	0	0	0	0	0	0	0	0,00%	0,00%	Dinas Komunikasi, Informatika dan Persandian	
		0.00.01.2.06.0007	Penyediaan Bahan/Material	Jumlah Paket Bahan/Material yang Disediakan	0	0	0	0	10	20.372.800	0	0	0	0	0	0	0	0	0	0	0,00%	0,00%	Dinas Komunikasi, Informatika dan Persandian	
		0.00.01.2.06.0009	Penyelenggaraan Rapat Koordinasi dan Konsultasi SKPD	Jumlah Laporan Penyelenggaraan Rapat Koordinasi dan Konsultasi SKPD	0	0	0	0	50	76.736.000	0	23.900.800	0	0	0	0	0	23.900.800	0	23.900.800	0,00%	0,00%	Dinas Komunikasi, Informatika dan Persandian	
		0.00.01.2.08	Penyediaan Jasa Penunjang Urusan Pemerintahan			0	0,00	0		227.641.245	0%	39,333,045	0%	0				0,00%	39,333,045	0,00%	39.333.045	0,00%	0,00%	Dinas Komunikasi, Informatika dan Persandian
		0.00.01.2.08.0001	Penyediaan Jasa Surat Menyurat	Jumlah Laporan Penyediaan Jasa Surat Menyurat	0	0	0	0	50	62.740.000	0	13.695.000	0	0	0	0	0	13.695.000	0	13.695.000	0,00%	0,00%	Dinas Komunikasi, Informatika dan Persandian	
		0.00.01.2.08.0002	Penyediaan Jasa Komunikasi, Sumber Daya Air dan Listrik	Jumlah Laporan Penyediaan Jasa Komunikasi, Sumber Daya Air dan Listrik yang Disediakan	0	0	0	0	24	89.997.645	0	16.638.045	0	0	0	0	0	16.638.045	0	16.638.045	0,00%	0,00%	Dinas Komunikasi, Informatika dan Persandian	
		0.00.01.2.08.0004	Penyediaan Jasa Pelayanan Umum Kantor	Jumlah Laporan Penyediaan Jasa Pelayanan Umum Kantor yang Disediakan	0	0	0	0	100	74.903.600	0	9.000.000	0	0	0	0	0	9.000.000	0	9.000.000	0,00%	0,00%	Dinas Komunikasi, Informatika dan Persandian	
		0.00.01.2.09	Pemeliharaan Barang Milik Daerah Penunjang Urusan Pemerintahan			0	0,00	0		211.616.420	0%	15,491,500	0%	0				0,00%	15,491,500	0,00%	15.491.500	0,00%	0,00%	Dinas Komunikasi, Informatika dan Persandian

		0.00.01.2.09.0001	Penyediaan Jasa Pemeliharaan, Biaya Pemeliharaan, dan Pajak Kendaraan Perorangan Dinas atau Kendaraan Dinas Jabatan	Jumlah Kendaraan Perorangan Dinas atau Kendaraan Dinas Jabatan yang Dipelihara dan dibayarkan Pajaknya	0	0	0	20	155.616.420	0	7.187.500	0	0	0	0	0	7.187.500	0	7.187.500	0,00%	0,00%	Dinas Komunikasi, Informatika dan Persandian	
		0.00.01.2.09.0006	Pemeliharaan dan Mesin Lainnya	Jumlah Peralatan dan Mesin Lainnya yang Dipelihara	0	0	0	110	56.000.000	0	8.304.000	0	0	0	0	0	8.304.000	0	8.304.000	0,00%	0,00%	Dinas Komunikasi, Informatika dan Persandian	
2	Meningkatnya pelayanan publik.			Indeks Pelayanan Publik (Kategori)	3,70	0	3,65	0	3,67	2.717.765.080													
		2.16.02	PROGRAM PENGELOLAAN INFORMASI DAN KOMUNIKASI PUBLIK	Persentase SKPD yang sudah melaksanakan keterbukaan informasi publik (Kategori)	0,00	0	0,00	0	0,00	2.691.262.080							0,00	198.157.815					
				Persentase SKPD yang sudah melaksanakan keterbukaan informasi publik (Kategori)	0,00		0,00		0,00									0,00					
		2.16.02.2.01	Pengelolaan Informasi dan Komunikasi Publik Pemerintah Daerah Kabupaten/Kota	Persentase SKPD yang sudah melaksanakan keterbukaan informasi publik (Kategori)	0	0	0,00	0	0	2.691.262.080	0%	32.504,854	0%	165.652,961			0,00%	198.157,815	0,00%	198.157.815	0,00%	0,00%	Dinas Komunikasi, Informatika dan Persandian
		2.16.02.2.01.0017	Pelayanan Informasi Publik	Jumlah permohonan Informasi Publik yang diselesaikan sesuai peraturan perundangan	0	0	0	100	2.564.577.680	0	0	0	165.652.961			0	165.652.961	0	165.652.961	0,00%	0,00%	Dinas Komunikasi, Informatika dan Persandian	
		2.16.02.2.01.0021	Pengelolaan Media Komunikasi Publik	Jumlah media komunikasi publik milik pemerintah daerah yang dikelola maupun pemanfaatan media berbayar sesuai kriteria/juknis	0	0	0	7	126.684.400	0	32.504.854	0	0			0	32.504.854	0	32.504.854	0,00%	0,00%	Dinas Komunikasi, Informatika dan Persandian	
		2.20.02	PROGRAM PENYELENGGARAAN STATISTIK SEKTORAL	Persentase peningkatan pengelolaan statistik sektoral (Kategori)	0,00	0	0,00	0	0,00	26.503.000							0,00	0					
				Persentase peningkatan pengelolaan statistik sektoral (Kategori)	0,00		0,00		0,00										0,00				

				Persentase peningkatan pengelolaan statistik sektoral (Kategori)	0,00			0,00			0,00							0,00						
		2.20.02.2.01	Penyelenggaraan Statistik Sektoral di Lingkup Daerah Kabupaten/Kota	Persentase peningkatan pengelolaan statistik sektoral (Kategori)	0	0	0,00	0	0	26.503.000	0%	0	0%	0				0,00%	0	0,00%	0	0,00%	0,00%	Dinas Komunikasi, Informatika dan Persandian
		2.20.02.2.01.0010	Penyelenggaraan Statistik Sektoral yang sesuai dengan Prinsip Satu Data Indonesia	Jumlah kegiatan statistik sektoral yang telah dilengkapi metadata	0	0	0	0	10	26.503.000	0	0	0	0				0	0	0	0	0,00%	0,00%	Dinas Komunikasi, Informatika dan Persandian
3	Terwujudnya pemerintahan yang bebas KKN.			Indeks Profesional ASN dan IPAK (Kategori)	81	0	75	0	75	2.433.726.600														
		2.16.03	PROGRAM PENGELOLAAN APLIKASI INFORMATIKA	Persentase peningkatan aplikasi pemerintahan berbasis elektronik (E Government) (Kategori)	0,00	0	0,00	0	0,00	2.129.192.000								0,00	61.131.400					
				Persentase peningkatan aplikasi pemerintahan berbasis elektronik (E Government) (Kategori)	0,00		0,00		0,00									0,00						
		2.16.03.2.02	Pengelolaan E-government di Lingkup Pemerintah Daerah Kabupaten/Kota	Persentase cakupan layanan internet pemerintah daerah (Kategori)	0	0	0,00	0	0	2.129.192.000	0%	61.131.400	0%	0				0,00%	61.131.400	0,00%	61.131.400	0,00%	0,00%	Dinas Komunikasi, Informatika dan Persandian
		2.16.03.2.02.0018	Koordinasi penyusunan dan/atau reviu arsitektur dan peta rencana SPBE Pemerintah Daerah	Jumlah dokumen arsitektur SPBE Pemerintah Daerah yang memuat 6 domain arsitektur dan peta rencana	0	0	0	0	2	78.213.000	0	0	0	0				0	0	0	0	0,00%	0,00%	Dinas Komunikasi, Informatika dan Persandian
		2.16.03.2.02.0020	Pembangunan dan/atau Pengembangan Aplikasi Khusus yang sesuai dengan arsitektur dan peta rencana SPBE pemerintah daerah	Jumlah aplikasi khusus yang dibangun dan/atau dikembangkan sesuai arsitektur dan peta rencana SPBE pemerintah daerah	0	0	0	0	2	99.442.000	0	17.421.800	0	0				0	17.421.800	0	17.421.800	0,00%	0,00%	Dinas Komunikasi, Informatika dan Persandian
		2.16.03.2.02.0023	Koordinasi dan Fasilitasi Penyelenggaraan Kabupaten atau Kota Cerdas	Jumlah perangkat daerah yang mendapatkan sosialisasi program Kabupaten/Kota Cerdas	0	0	0	0	4	161.763.000	0	21.000.000	0	0				0	21.000.000	0	21.000.000	0,00%	0,00%	Dinas Komunikasi, Informatika dan Persandian

		2.16.03.2.02.0024	Penyelenggaraan Jaringan Intra Pemerintah Daerah Kab/Kota	Jumlah perangkat daerah di pemerintah Kab/Kota yang terhubung dengan Jaringan Intra Pemerintah Daerah Kab/Kota	0	0	0	0	39	138.225.000	0	3.850.000	0	0	0	0	0	3.850.000	0	3.850.000	0,00%	0,00%	Dinas Komunikasi, Informatika dan Persandian
		2.16.03.2.02.0026	Fasilitasi penyelenggaraan Audit TIK sesuai kewenangan Dinas Kominfo	Jumlah Dokumen Fasilitasi dalam rangka penyelenggaraan Audit TIK sesuai kewenangan Dinas Kominfo	0	0	0	0	1	81.974.000	0	3.000.000	0	0	0	0	0	3.000.000	0	3.000.000	0,00%	0,00%	Dinas Komunikasi, Informatika dan Persandian
		2.16.03.2.02.0030	Penyediaan Akses Internet untuk Perangkat Daerah dalam rangka penyelenggaraan SPBE	Jumlah Perangkat Daerah yang memanfaatkan akses internet yang disediakan oleh Dinas	0	0	0	0	39	1.569.575.000	0	15.859.600	0	0	0	0	0	15.859.600	0	15.859.600	0,00%	0,00%	Dinas Komunikasi, Informatika dan Persandian
		2.21.02	PROGRAM PENYELENGGARAAN PERSANDIAN UNTUK PENGAMANAN INFORMASI	Persentase tingkat keamanan informasi pemerintah daerah (Kategori)	0,00	0	0,00	0	0,00	304.534.600							0,00	45.203.000					
				Persentase tingkat keamanan informasi pemerintah daerah (Kategori)	0,00		0,00		0,00								0,00						
		2.21.02.2.01	Penyelenggaraan Persandian untuk Pengamanan Informasi Pemerintah Daerah Kabupaten/Kota	Persentase tingkat keamanan informasi pemerintah daerah (Kategori)	0	0	0,00	0	0	272.433.200	0%	42.953.000	0%	0	0	0	0,00%	42.953.000	0,00%	42.953.000	0,00%	0,00%	Dinas Komunikasi, Informatika dan Persandian
		2.21.02.2.01.0001	Penetapan Kebijakan Tata Kelola Keamanan Informasi dan Jaringan Komunikasi Sandi Pemerintah Daerah Kabupaten/Kota	Jumlah Kebijakan Tata Kelola Keamanan Informasi dan Jaringan Komunikasi Sandi Pemerintah Daerah Kabupaten/Kota yang Ditetapkan	0	0	0	0	90	22.840.000	0	7.180.000	0	0	0	0	0	7.180.000	0	7.180.000	0,00%	0,00%	Dinas Komunikasi, Informatika dan Persandian
		2.21.02.2.01.0002	Pelaksanaan Analisis Kebutuhan dan Pengelolaan Sumber Daya Keamanan Informasi Pemerintah Daerah Kabupaten/Kota	Jumlah Laporan Analisis Kebutuhan dan Pengelolaan Sumber Daya Keamanan Informasi Pemerintah Daerah Kabupaten/Kota	0	0	0	0	5	84.098.000	0	4.973.000	0	0	0	0	0	4.973.000	0	4.973.000	0,00%	0,00%	Dinas Komunikasi, Informatika dan Persandian

		2.21.02.2.01.0003	Pelaksanaan Keamanan Informasi Pemerintahan Daerah Kabupaten/Kota Berbasis Elektronik dan Non Elektronik	Jumlah Laporan Pelaksanaan Keamanan Informasi Pemerintahan Daerah Kabupaten/Kota Berbasis Elektronik dan Non Elektronik	0	0	0	5	130.756.800	0	26.000.000	0	0	0	0	0	0	26.000.000	0	26.000.000	0,00%	0,00%	Dinas Komunikasi, Informatika dan Persandian		
		2.21.02.2.01.0004	Penyediaan Layanan Keamanan Informasi Pemerintah Daerah Kabupaten/Kota	Jumlah Perangkat Daerah yang Telah Menggunakan Layanan Keamanan Informasi	0	0	0	25	34.738.400	0	4.800.000	0	0	0	0	0	0	4.800.000	0	4.800.000	0,00%	0,00%	Dinas Komunikasi, Informatika dan Persandian		
		2.21.02.2.02	Penetapan Pola Hubungan Komunikasi Sandi Antar Perangkat Daerah Kabupaten/Kota	Persentase perbandingan jumlah entitas teramanakan dengan jumlah entitas phks (Kategori)	0	0	0,00	0	32.101.400	0%	2.250.000	0%	0	0	0	0	0,00%	2.250.000	0,00%	2.250.000	0,00%	0,00%	Dinas Komunikasi, Informatika dan Persandian		
		2.21.02.2.02.0001	Operasionalisasi Jaring Komunikasi Sandi Pemerintah Daerah Kabupaten/Kota	Jumlah Perangkat Daerah yang Terhubung dalam Jaring Komunikasi Sandi	0	0	0	25	32.101.400	0	2.250.000	0	0	0	0	0	0	2.250.000	0	2.250.000	0,00%	0,00%	Dinas Komunikasi, Informatika dan Persandian		
<b>Total Target (RP)</b>									<b>19.319.280.392</b>										<b>Total Realisasi (RP)</b>		<b>2.079.234.701</b>				
																	<b>Rata-rata capaian kinerja (%)</b>		<b>0,00</b>	<b>10,76</b>					
																	<b>Predikat kinerja</b>		<b>SR</b>	<b>SR</b>					
<b>Faktor pendorong keberhasilan kinerja:</b>																									
<b>Faktor penghambat pencapaian kinerja:</b>																									
<b>Tindak lanjut yang diperlukan dalam triwulan berikutnya:</b>																									
<b>Tindak lanjut yang diperlukan dalam RKPD berikutnya:</b>																									

**LAPORAN EVALUASI TERHADAP RKPD**  
**KABUPATEN HULU SUNGAI UTARA TAHUN ANGGARAN 2025**  
**DINAS KOPERASI, USAHA KECIL MENENGAH, PERINDUSTRIAN DAN PERDAGANGAN**

No	Sasaran	Kode	Urusan/Bidang Urusan Pemerintah Daerah dan Program/Kegiat an/Sub Kegiatan	Indikator Kinerja Program (outcome) / Kegiatan (output)	Target Renstra OPD pada Tahun 2023-2026 (akhir periode Renstra OPD)		Realisasi Capaian Kinerja Renstra OPD s/d Renja OPD Tahun lalu (2024)		Target Kinerja dan Anggaran Renja OPD Tahun berjalan yang dievaluasi (2025)		Realisasi Kinerja Pada Triwulan								Realisasi Capaian Kinerja dan Anggaran Renja OPD yang Dievaluasi		Realisasi kinerja dan Anggaran Renstra OPD s/d tahun 2025 (Akhir Tahun pelaksanaan Renja OPD)				Tingkat Capaian Kinerja dan Realisasi Anggaran Renstra OPD s/d tahun 2025 (%)				Unit OPD penanggung jawab
											I		II		III		IV												
											9		10		11		12												
1	2	3	4	5	6		7		8		9		10		11		12		13=9+10+11+12		14=7+13		15=14/6x100						
					K	Rp	K	Rp	K	Rp	K	Rp	K	Rp	K	Rp	K	Rp	K	Rp	K	Rp	K	Rp					
1	Meningkatkan produksi IKM			Nilai Produksi (Rp)	23.908.711.531	6.461.373.235	23.299.000.000	0	23.601.887.000	2.869.959.530																			
		3.30.02	PROGRAM PERIZINAN DAN PENDAFTARA N PERUSAHAAN	Persentase Perizinan Perdagangan (%)	80,00	49.021.880	0,00	0	80,00	11.504.080									0,00	696.000									
		3.30.02.2.02	Penerbitan Tanda Daftar Gudang	Jumlah Perizinan (SIUP, TDP, dan TDG) yang diterbitkan (Izin)	600	49.021.880	0,00	0	600	11.504.080	0%	0	0%	696.000					0,00%	696.000	0,08%	696	<b>0,01%</b>	<b>1,42%</b>	Dinas Koperasi, Usaha Kecil Menengah, Perindustrian dan Perdagangan				
		3.30.02.2.02 .0001	Fasilitasi Penerbitan Tanda Daftar Gudang	Jumlah Dokumen Tanda Daftar Gudang	2.400	49.021.880	0	0	50	11.504.080	0	0	2	696.000					2	696.000	2	696.000	<b>0,08%</b>	<b>1,42%</b>	Dinas Koperasi, Usaha Kecil Menengah, Perindustrian dan Perdagangan				
		3.30.04	PROGRAM STABILISASI HARGA BARANG KEBUTUHAN	Persentase ketersediaan Bahan Pokok dan Barang Penting (%)	100,00	231.014.995	0,00	0	100,00	1.184.079.100									0,00	3.352.000									
		3.30.04.2.02	Pengendalian Harga, dan Stok Barang Kebutuhan Pokok dan Barang Penting di Tingkat Pasar Kabupaten/Kota	Kestabilan Stok Barang Kebutuhan Pokok dan Barang Penting di wilayah Kab. Hulu Sungai Utara (Kecamatan)	10	231.014.995	0,00	0	10	1.184.079.100	0%	928.000	0%	2.424.000					0,00%	3.352.000	8,91%	3.352.000	<b>89,06%</b>	<b>1,45%</b>	Dinas Koperasi, Usaha Kecil Menengah, Perindustrian dan Perdagangan				
		3.30.04.2.02 .0002	Pemantauan Harga dan Stok Barang Kebutuhan Pokok dan Barang Penting pada Pasar Rakyat yang Terintegrasi dalam Sistem Informasi Perdagangan	Jumlah Laporan Pemantauan Harga dan Stok Barang Kebutuhan Pokok dan Barang Penting pada Pasar Rakyat yang Terintegrasi dalam Sistem Informasi Perdagangan	192	102.853.995	0	0	48	19.753.700	12	928.000	3	0					15	928.000	15	928.000	<b>7,81%</b>	<b>0,90%</b>	Dinas Koperasi, Usaha Kecil Menengah, Perindustrian dan Perdagangan				
		3.30.04.2.02 .0003	Pelaksanaan Operasi Pasar Reguler dan Pasar Khusus yang Berdampak dalam 1 (Satu) Kabupaten/Kota	Jumlah Laporan Pelaksanaan Operasi Pasar Reguler dan Pasar Khusus yang Berdampak dalam 1 (Satu) Kabupaten/Kota	40	128.161.000	0	0	10	1.164.325.400	4	0	0	2.424.000					4	2.424.000	4	2.424.000	<b>10,00%</b>	<b>1,89%</b>	Dinas Koperasi, Usaha Kecil Menengah, Perindustrian dan Perdagangan				

		3.30.06	PROGRAM STANDARISASI DAN PERLINDUNGAN KONSUMEN	Pelayanan unit metrologi legal di seluruh wilayah Kab. Hulai Sungai Utara (%)	50,00	946.594.660	0,00	0	50,00	505.541.500							0,00	12.096.620					
		3.30.06.2.01	Pelaksanaan Metrologi Legal, Berupa Tera, Tera Ulang, dan Pengawasan	Jumlah Sidang Tera Ulang, dan Pasar (Izin)	600	946.594.660	0,00	0	600	505.541.500	0%	11.640.620	0%	456.000			0,00%	12.096.620	0,73%	12.096.620	0,12%	1,28%	Dinas Koperasi, Usaha Kecil Menengah, Perindustrian dan Perdagangan
		3.30.06.2.01.0001	Pelaksanaan Metrologi Legal, Berupa Tera, Tera Ulang	Jumlah Alat Ukur, Alat Takar, Alat Timbang, dan Alat Perlengkapan Ditera Ulang	4.800	946.594.660	0	0	1.200	505.541.500	26	11.640.620	9	456.000			35	12.096.620	35	12.096.620	0,73%	1,28%	Dinas Koperasi, Usaha Kecil Menengah, Perindustrian dan Perdagangan
		3.31.02	PROGRAM PERENCANAAN DAN	Persentase IKM yang meningkat (%)	1,30	4.952.128.700	0,00	0	1,30	1.102.199.850							0,00	85.955.646					
		3.31.02.2.01	Penyusunan dan Evaluasi Rencana Pembangunan Industri Kabupaten/Kota	Persentase IKM yang meningkat (%)	1	4.952.128.700	0,00	0	1	1.102.199.850	0%	85.955.646	0%	0			0,00%	85.955.646	0,00%	85.955.646	0,00%	1,74%	Dinas Koperasi, Usaha Kecil Menengah, Perindustrian dan Perdagangan
		3.31.02.2.01.0003	Koordinasi, Sinkronisasi, dan Pelaksanaan Pembangunan Sumber Daya Industri	Jumlah Dokumen Hasil Koordinasi, Sinkronisasi, dan pelaksanaan Pembangunan Sumber Daya Industri	52	3.412.781.500	0	0	1	701.086.750	0	72.455.646	0	0			0	72.455.646	0	72.455.646	0,00%	2,12%	Dinas Koperasi, Usaha Kecil Menengah, Perindustrian dan Perdagangan
		3.31.02.2.01.0004	Koordinasi, Sinkronisasi, dan Pelaksanaan Pembangunan Sarana dan Prasarana Industri	Jumlah Dokumen Hasil Koordinasi, Sinkronisasi, dan Pelaksanaan Pembangunan Sarana dan Prasarana Industri	8	972.828.000	0	0	1	196.634.100	0	4.500.000	0	0			0	4.500.000	0	4.500.000	0,00%	0,46%	Dinas Koperasi, Usaha Kecil Menengah, Perindustrian dan Perdagangan
		3.31.02.2.01.0005	Koordinasi, Sinkronisasi, dan Pelaksanaan Pemberdayaan Industri dan Peran Serta Masyarakat	Jumlah Dokumen Hasil Koordinasi, Sinkronisasi, dan Pelaksanaan Pemberdayaan Industri dan Peran Serta Masyarakat	320	566.519.200	0	0	1	204.479.000	0	9.000.000	0	0			0	9.000.000	0	9.000.000	0,00%	1,59%	Dinas Koperasi, Usaha Kecil Menengah, Perindustrian dan Perdagangan
		3.31.04	PROGRAM PENGELOLAAN SISTEM	Persentase IKM yang terdata (%)	50,00	282.613.000	0,00	0	50,00	66.635.000							0,00	0					
		3.31.04.2.01	Penyediaan Informasi Industri untuk Informasi IUI, IPUI, IUKI dan IPKI Kewenangan Kabupaten/Kota	Persentase IKM yang terdata (%)	30	282.613.000	0,00	0	30	66.635.000	0%	0	0%	0			0,00%	0	0,00%	0	0,00%	0,00%	Dinas Koperasi, Usaha Kecil Menengah, Perindustrian dan Perdagangan



		3.31.04.2.01.0001	Fasilitasi Pengumpulan, Pengolahan dan Analisis Data Industri, Data Kawasan Industri serta Data Lain Lingkup Kabupaten/Kota Melalui Sistem Informasi Industri Nasional (SIINas)	Jumlah Dokumen Hasil Fasilitasi Pengumpulan, Pengolahan dan Analisis Data Industri, Data Kawasan Industri serta Data Lain Lingkup Kabupaten/Kota Melalui Sistem Informasi Industri Nasional (SIINas)	40	282.613.000	0	0	1	66.635.000	0	0	0	0	0	0	0	0	0	0	0,00%	0,00%	Dinas Koperasi, Usaha Kecil Menengah, Perindustrian dan Perdagangan
2	Meluasnya Pangsa Pasar Produk Unggulan Daerah di Dalam Negeri			Persentase Pangsa Pasar Produk Unggulan Daerah di Dalam Negeri (%)	65	7.464.970.860	55	0	60	2.332.208.574													
		3.30.03	PROGRAM PENINGKATAN SARANA DISTRIBUSI	Persentase kenyamanan penjual dan pembeli (%)	70,00	6.876.390.339	0,00	0	70,00	2.073.191.574							0,00	403.817,540					
		3.30.03.2.01	Pembangunan dan Pengelolaan Sarana Distribusi Perdagangan	Persentase Terlaksananya pemeliharaan dan pengembangan sarana pasar (Kecamatan)	10	2.500.372.541	0,00	0	10	1.031.257.808	0%	200.250,004	0%	26.673,536			0,00%	226,923,540	10,42%	226.923.540	104,17%	9,08%	Dinas Koperasi, Usaha Kecil Menengah, Perindustrian dan Perdagangan
		3.30.03.2.01.0002	Fasilitasi Pengelolaan Sarana Distribusi Perdagangan	Jumlah Fasilitasi Pengelolaan Sarana Distribusi Perdagangan	96	2.500.372.541	0	0	24	1.031.257.808	5	200.250.004	5	26.673.536			10	226.923.540	10	226.923.540	10,42%	9,08%	Dinas Koperasi, Usaha Kecil Menengah, Perindustrian dan Perdagangan
		3.30.03.2.02	Pembinaan Terhadap Pengelola Sarana Distribusi Perdagangan Masyarakat di Wilayah Kerjanya	Persentase kenyamanan penjual dan pembeli (%)	70	4.376.017.798	0,00	0	70	1.041.933.766	0%	176.894,000	0%	0			0,00%	176,894,000	2,50%	176.894.000	3,57%	4,04%	Dinas Koperasi, Usaha Kecil Menengah, Perindustrian dan Perdagangan
		3.30.03.2.02.0001	Pembinaan dan Pengendalian Pengelola Sarana Distribusi Perdagangan	Jumlah Dokumen Hasil Pembinaan dan Pengendalian kepada Pengelola Sarana Distribusi Perdagangan	40	4.376.017.798	0	0	4	1.041.933.766	1	176.894.000	0	0			1	176.894.000	1	176.894.000	2,50%	4,04%	Dinas Koperasi, Usaha Kecil Menengah, Perindustrian dan Perdagangan
		3.30.07	PROGRAM PENGGUNAAN DAN PEMASARAN	Pengenalan dan pemasaran produk unggulan	100,00	588.580.521	0,00	0	100,00	259.017.000							0,00	91,666,438					
		3.30.07.2.01	Pelaksanaan Promosi, Pemasaran dan Peningkatan Penggunaan Produk Dalam Negeri	Jumlah Pameran Produk Unggulan Daerah yang diikuti (Kali)	2	588.580.521	0,00	0	2	259.017.000	0%	91,666,438	0%	0			0,00%	91,666,438	62,50%	91.666.438	3,125,00 %	15,57%	Dinas Koperasi, Usaha Kecil Menengah, Perindustrian dan Perdagangan

		3.30.07.2.01.0005	Pelaksanaan Promosi Penggunaan Produk Dalam Negeri di Tingkat Kabupaten/Kota	Jumlah UMKM yang memperoleh fasilitas Penggunaan Produk Dalam Negeri di Tingkat Kabupaten/Kota	8	588.580.521	0	0	20	259.017.000	5	91.666.438	0	0				5	91.666.438	5	91.666.438	62,50%	15,57%	Dinas Koperasi, Usaha Kecil Menengah, Perindustrian dan Perdagangan	
3	Meningkatkan Pembinaan Terhadap			Persentase Koperasi Sehat (%)	50	752.576.300	50	0	50	158.586.000															
		2.17.03	PROGRAM PENGAWASAN DAN PEMERIKSAAN KOPERASI	Persentase terawasanya kegiatan Perkeroperasian di Kab. Hulu Sungai Utara (%)	5.260,00	71.065.000	0,00	0	52,60	11.482.000								0,00	1.576.000						
		2.17.03.2.01	Pemeriksaan dan Pengawasan Koperasi, Koperasi Simpan Pinjam/Unit Simpan Pinjam Koperasi yang Wilayah Keanggotaannya dalam Daerah Kabupaten/ Kota	Jumlah Koperasi yang dilakukan pengawasan (Koperasi)	30	71.065.000	0,00	0	30	11.482.000	0%	1.576.000	0%	0				0,00%	1.576.000	1,54%	1.576.000	5,13%	2,22%	Dinas Koperasi, Usaha Kecil Menengah, Perindustrian dan Perdagangan	
		2.17.03.2.01.0004	Pelaksanaan Proses Pemeriksaan dan Pengawasan Koperasi yang Wilayah Keanggotaannya Daerah Kabupaten/Kota	Jumlah Koperasi yang telah dilakukan Pemeriksaan dan Pengawasan	390	71.065.000	0	0	30	11.482.000	6	1.576.000	0	0				6	1.576.000	6	1.576.000	1,54%	2,22%	Dinas Koperasi, Usaha Kecil Menengah, Perindustrian dan Perdagangan	
		2.17.04	PROGRAM PENILAIAN KESEHATAN KSP/USP KOPERASI	Persentase Koperasi yang sehat dan berkualitas/berprestasi (%)	60,00	53.720.000	0,00	0	60,00	8.425.000								0,00	0						
		2.17.04.2.01	Penilaian Kesehatan Koperasi Simpan Pinjam/Unit Simpan Pinjam Koperasi yang Wilayah Keanggotaannya dalam 1 (Satu) Daerah Kabupaten/Kota	Jumlah Koperasi KSP/USP yang dilakukan penilaian (Koperasi)	126	53.720.000	0,00	0	126	8.425.000	0%	0	0%	0				0,00%	0	0,00%	0	0,00%	0,00%		Dinas Koperasi, Usaha Kecil Menengah, Perindustrian dan Perdagangan
		2.17.04.2.01.0001	Pelaksanaan Penilaian Kesehatan KSP/USP Koperasi Kewenangan Kabupaten/Kota	Jumlah Unit Usaha Koperasi yang Telah Dilakukan Penilaian Kesehatan	112	53.720.000	0	0	28	8.425.000	0	0	0	0				0	0	0	0	0	0,00%	0,00%	Dinas Koperasi, Usaha Kecil Menengah, Perindustrian dan Perdagangan
		2.17.05	PROGRAM PENDIDIKAN DAN LATIHAN PERKOPERASIAN	Meningkatnya kualitas SDM bagi pengelola perkeroperasian (%)	65,00	627.791.300	0,00	0	65,00	138.679.000								0,00	3.436.000						

		2.17.05.2.01	Pendidikan dan Latihan Perkoperasian Bagi Koperasi yang Wilayah Keanggotaan dalam Daerah Kabupaten/Kota	Jumlah Pengurus dan Pengawas Koperasi yang mendapat pengetahuan (Orang)	80	627.791.300	0,00	0	80	138.679.000	0%	3.436.000	0%	0				0,00%	3.436.000	6,25%	3.436.000	7,81%	0,55%	Dinas Koperasi, Usaha Kecil Menengah, Perindustrian dan Perdagangan
		2.17.05.2.01.0001	Peningkatan Pemahaman dan Pengetahuan Perkoperasian serta Kapasitas dan Kompetensi SDM Koperasi	Jumlah SDM yang Memahami Pengetahuan Perkoperasian	320	627.791.300	0	0	80	138.679.000	20	3.436.000	0	0				20	3.436.000	20	3.436.000	6,25%	0,55%	Dinas Koperasi, Usaha Kecil Menengah, Perindustrian dan Perdagangan
4	Meningkatkan Pertumbuhan Pelaku UMKM			Persentase Pertumbuhan UMKM (%)	0,73	887.589.650	0,69	0	0,71	263.086.200														
		2.17.07	PROGRAM PEMBERDAYAAN USAHA	Persentase UMKM yang dibina (%)	1,20	887.589.650	0,00	0	1,20	263.086.200								0,00	32.360,500					
		2.17.07.2.01	Pemberdayaan Usaha Mikro yang Dilakukan Melalui Pendataan, Kemitraan, Kemudahan Perizinan, Penguatan Kelembagaan dan Koordinasi dengan Para Pemangku Kepentingan	Jumlah UMKM yang Dibina (UMKM)	32.598	887.589.650	0,00	0	32.598	263.086.200	0%	4.138.000	0%	28.222,500				0,00%	32.360,500	7,42%	32.360.500	0,02%	3,65%	Dinas Koperasi, Usaha Kecil Menengah, Perindustrian dan Perdagangan
		2.17.07.2.01.0002	Pemberdayaan Melalui Kemitraan Usaha Mikro	Jumlah Unit Usaha yang Telah Melaksanakan Kemitraan Usaha Mikro	160	92.811.500	0	0	40	36.248.800	0	0	0	0				0	0	0	0	0,00%	0,00%	Dinas Koperasi, Usaha Kecil Menengah, Perindustrian dan Perdagangan
		2.17.07.2.01.0003	Fasilitasi Kemudahan Perizinan Usaha Mikro	Jumlah Usaha Mikro yang Telah Mendapatkan Perizinan	320	218.990.000	0	0	80	31.318.400	75	4.138.000	0	19.263.500				75	23.401.500	75	23.401.500	23,44%	10,69%	Dinas Koperasi, Usaha Kecil Menengah, Perindustrian dan Perdagangan
		2.17.07.2.01.0004	Pemberdayaan Kelembagaan Potensi dan Pengembangan Usaha Mikro	Jumlah Unit Usaha yang Telah Menerima Pembinaan dan Pendampingan Terhadap Usaha Mikro	400	504.371.701	0	0	100	185.847.000	0	0	25	8.959.000				25	8.959.000	25	8.959.000	6,25%	1,78%	Dinas Koperasi, Usaha Kecil Menengah, Perindustrian dan Perdagangan
		2.17.07.2.01.0014	Penyusunan Basis Data Usaha Mikro	Jumlah Unit Usaha Mikro Terdata	4	71.416.449	0	0	1.301	9.672.000	0	0	0	0				0	0	0	0	0,00%	0,00%	Dinas Koperasi, Usaha Kecil Menengah, Perindustrian dan Perdagangan
5	Meningkatkan Implementasi Penerapan SAKIP pada Dinas Koperasi, Usaha Kecil Menengah, Perindustrian dan			Nilai Hasil Evaluasi Penerapan Sistem Akuntabilitas Kinerja Instansi Pemerintahan (SAKIP) Diskuperindag (Nilai)	A	21.631.975.767	BB	0	A	8.236.148.182														
		0.00.01	PROGRAM PENUNJANG URUSAN PEMERINTAHAN DAERAH	Persentase Terselenggaranya Urusan Pemerintah Daerah (%)	100,00	21.631.975.767	0,00	0	100,00	8.236.148.182								0,00	1.368.982,422					

		0.00.01.2.01	Perencanaan, Penganggaran, dan Evaluasi Kinerja Perangkat Daerah	Tingkat Kapabilitas APIP (%)	100	217.886.500	0,00	0	0	14.100.000	0%	0	0%	0				0,00%	0	0,50%	0	0,00%	0,00%	Dinas Koperasi, Usaha Kecil Menengah, Perindustrian dan Perdagangan
		0.00.01.2.01.0006	Koordinasi dan Penyusunan Laporan Capaian Kinerja dan Ikhtisar Realisasi Kinerja SKPD	Jumlah Laporan Capaian Kinerja dan Ikhtisar Realisasi Kinerja SKPD dan Laporan Hasil Koordinasi Penyusunan Laporan Capaian Kinerja dan Ikhtisar Realisasi Kinerja SKPD	400	217.886.500	0	0	6	14.100.000	2	0	0	0				2	0	2	0	0,50%	0,00%	Dinas Koperasi, Usaha Kecil Menengah, Perindustrian dan Perdagangan
		0.00.01.2.02	Administrasi Keuangan Perangkat Daerah	Tingkat Kapabilitas APIP (%)	100	17.060.992.600	0,00	0	100	7.026.750.422	0%	1.254.206.937	0%	0				0,00%	1.254.206.937	0,00%	1.254.206.937	0,00%	7,35%	Dinas Koperasi, Usaha Kecil Menengah, Perindustrian dan Perdagangan
		0.00.01.2.02.0001	Penyediaan Gaji dan Tunjangan ASN	Jumlah Orang yang Menerima Gaji dan Tunjangan ASN	0	17.060.992.600	0	0	14	7.026.750.422	4	1.254.206.937	0	0				4	1.254.206.937	4	1.254.206.937	0,00%	7,35%	Dinas Koperasi, Usaha Kecil Menengah, Perindustrian dan Perdagangan
		0.00.01.2.05	Administrasi Kepegawaian Perangkat Daerah	Tingkat Kapabilitas APIP (%)	100	146.000.000	0,00	0	100	0	0%	0	0%	0				0,00%	0	0,00%	0	0,00%	0,00%	Dinas Koperasi, Usaha Kecil Menengah, Perindustrian dan Perdagangan
		0.00.01.2.05.0009	Pendidikan dan Pelatihan Pegawai Berdasarkan Tugas dan Fungsi	Jumlah Pegawai Berdasarkan Tugas dan Fungsi yang Mengikuti Pendidikan dan Pelatihan	0	73.000.000	0	0	14	0	0	0	0	0				0	0	0	0	0,00%	0,00%	Dinas Koperasi, Usaha Kecil Menengah, Perindustrian dan Perdagangan
		0.00.01.2.05.0011	Bimbingan Teknis Implementasi Peraturan Perundang-Undangan	Jumlah Orang yang Mengikuti Bimbingan Teknis Implementasi Peraturan Perundang-Undangan	0	73.000.000	0	0	4	0	0	0	0	0				0	0	0	0	0,00%	0,00%	Dinas Koperasi, Usaha Kecil Menengah, Perindustrian dan Perdagangan
		0.00.01.2.06	Administrasi Umum Perangkat Daerah	Tingkat Kapabilitas APIP (%)	100	1.148.884.135	0,00	0	100	475.631.500	0%	27.596.800	0%	0				0,00%	27.596.800	0,00%	27.596.800	0,00%	2,40%	Dinas Koperasi, Usaha Kecil Menengah, Perindustrian dan Perdagangan
		0.00.01.2.06.0002	Penyediaan Peralatan dan Perlengkapan Kantor	Jumlah Paket Peralatan dan Perlengkapan Kantor yang Disediakan	0	144.254.500	0	0	15	284.553.500	0	0	0	0				0	0	0	0	0,00%	0,00%	Dinas Koperasi, Usaha Kecil Menengah, Perindustrian dan Perdagangan
		0.00.01.2.06.0009	Penyelenggaraan Rapat Koordinasi dan Konsultasi SKPD	Jumlah Laporan Penyelenggaraan Rapat Koordinasi dan Konsultasi SKPD	0	1.004.629.635	0	0	45	191.078.000	15	27.596.800	0	0				15	27.596.800	15	27.596.800	0,00%	2,75%	Dinas Koperasi, Usaha Kecil Menengah, Perindustrian dan Perdagangan
		0.00.01.2.08	Penyediaan Jasa Penunjang Urusan Pemerintahan Daerah	Tingkat Kapabilitas APIP (%)	100	2.635.524.357	0,00	0	100	540.177.580	0%	71.703,635	0%	0				0,00%	71.703,635	0,00%	71.703.635	0,00%	2,72%	Dinas Koperasi, Usaha Kecil Menengah, Perindustrian dan Perdagangan

	0.00.01.2.08.0001	Penyediaan Jasa Surat Menyurat	Jumlah Laporan Penyediaan Jasa Surat Menyurat	0	150.919.354	0	0	400	55.972.030	75	1.000.000	0	0				75	1.000.000	75	1.000.000	0,00%	0,66%	Dinas Koperasi, Usaha Kecil Menengah, Perindustrian dan Perdagangan					
	0.00.01.2.08.0002	Penyediaan Jasa Komunikasi, Sumber Daya Air dan Listrik	Jumlah Laporan Penyediaan Jasa Komunikasi, Sumber Daya Air dan Listrik yang Disediakan	0	1.013.605.003	0	0	48	183.960.700	16	20.753.635	0	0				16	20.753.635	16	20.753.635	0,00%	2,05%	Dinas Koperasi, Usaha Kecil Menengah, Perindustrian dan Perdagangan					
	0.00.01.2.08.0004	Penyediaan Jasa Pelayanan Umum Kantor	Jumlah Laporan Penyediaan Jasa Pelayanan Umum Kantor yang Disediakan	0	1.471.000.000	0	0	12	300.244.850	4	49.950.000	0	0				4	49.950.000	4	49.950.000	0,00%	3,40%	Dinas Koperasi, Usaha Kecil Menengah, Perindustrian dan Perdagangan					
	0.00.01.2.09	Pemeliharaan Barang Milik Daerah Penunjang Urusan Pemerintahan	Tingkat Kapabilitas APIP (%)	100	422.688.175	0,00	0	100	179.488.680	0%	15.475.050	0%	0				0,00%	15.475.050	0,35%	15.475.050	0,35%	3,66%	Dinas Koperasi, Usaha Kecil Menengah, Perindustrian dan Perdagangan					
	0.00.01.2.09.0002	Penyediaan Jasa Pemeliharaan, Biaya Pemeliharaan, Pajak dan Perizinan Kendaraan Dinas Operasional atau Lapangan	Jumlah Kendaraan Dinas Operasional atau Lapangan yang Dipelihara dan dibayarkan Pajak dan Perizinannya	144	285.931.925	0	0	4	160.738.680	1	15.475.050	0	0				1	15.475.050	1	15.475.050	0,69%	5,41%	Dinas Koperasi, Usaha Kecil Menengah, Perindustrian dan Perdagangan					
	0.00.01.2.09.0006	Pemeliharaan Peralatan dan Mesin Lainnya	Jumlah Peralatan dan Mesin Lainnya yang Dipelihara	300	136.756.250	0	0	75	18.750.000	0	0	0	0				0	0	0	0	0,00%	0,00%	Dinas Koperasi, Usaha Kecil Menengah, Perindustrian dan Perdagangan					
<b>Total Target (RP)</b>									<b>13.859.988.486</b>									<b>Total Realisasi (RP)</b>				<b>2.003.939.166</b>						
																	<b>Rata-rata capaian kinerja (%)</b>				<b>19,97</b>				<b>14,46</b>			
																	<b>Predikat kinerja</b>				<b>SR</b>				<b>SR</b>			
<b>Faktor pendorong keberhasilan kinerja:</b>																												
<b>Faktor penghambat pencapaian kinerja:</b>																												
<b>Tindak lanjut yang diperlukan dalam triwulan berikutnya:</b>																												
<b>Tindak lanjut yang diperlukan dalam RKPD berikutnya:</b>																												

**LAPORAN EVALUASI TERHADAP RKPD  
KABUPATEN HULU SUNGAI UTARA TAHUN ANGGARAN 2025  
DINAS PEKERJAAN UMUM DAN PENATAAN RUANG**

No	Sasaran	Kode	Urusan/Bidang Urusan Pemerintah Daerah dan Program/Kegiatan/Sub Kegiatan	Indikator Kinerja Program (outcome) / Kegiatan (output)	Target Renstra OPD pada Tahun 2023-2026 (akhir periode Renstra OPD)		Realisasi Capaian Kinerja Renstra OPD s/d Renja OPD Tahun lalu (2024)		Target Kinerja dan Anggaran Renja OPD Tahun berjalan yang dievaluasi (2025)		Realisasi Kinerja Pada Triwulan								Realisasi Capaian Kinerja dan Anggaran Renja OPD yang Dievaluasi		Realisasi kinerja dan Anggaran Renstra OPD s/d tahun 2025 (Akhir Tahun pelaksanaan Renja OPD)		Tingkat Capaian Kinerja dan Realisasi Anggaran Renstra OPD s/d tahun 2025 (%)		Unit OPD penanggung jawab	
											I		II		III		IV									
											K	Rp	K	Rp	K	Rp	K	Rp								K
1	2	3	4	5	6		7		8		9		10		11		12		13=9+10+11+12		14=7+13		15=14/6x100			
					K	Rp	K	Rp	K	Rp	K	Rp	K	Rp	K	Rp	K	Rp	K	Rp	K	Rp	K	Rp		
1	Meningkatnya akuntabilitas			Nilai SAKIP (%)	A	24.542.320.312	A	0	A	10.326.682.368																
		0.00.01	PROGRAM PENUNJANG URUSAN PEMERINTAHAN DAERAH KABUPATEN/KOTA	Persentase Terselenggaranya Urusan Pemerintah Daerah (%)	100,00	24.542.320.312	0,00	0	100,00	10.326.682.368									0,00	1.258.819.153						
		0.00.01.2.01	Perencanaan, Penganggaran, dan Evaluasi Kinerja Perangkat Daerah	persentase terlaksananya perencanaan, penganggaran dan evaluasi kinerja PD (%)	100	312.000.000	0,00	0	100	77.240.500	0%	7.390.000	0%	0					0,00%	7.390.000	23,61%	7.390.000	<b>23,61%</b>	<b>2,37%</b>	Dinas Pekerjaan Umum dan Penataan Ruang	
		0.00.01.2.01.0001	Penyusunan Dokumen Perencanaan Perangkat Daerah	Jumlah Dokumen Perencanaan Perangkat Daerah	9	72.000.000	0	0	6	26.548.800	2	6.084.400	0	0					2	6.084.400	2	6.084.400	<b>22,22%</b>	<b>8,45%</b>	Dinas Pekerjaan Umum dan Penataan Ruang	
		0.00.01.2.01.0006	Koordinasi dan Penyusunan Laporan Capaian Kinerja dan Ikhtisar Realisasi Kinerja SKPD	Jumlah Laporan Capaian Kinerja dan Ikhtisar Realisasi Kinerja SKPD dan Laporan Hasil Koordinasi Penyusunan Laporan Capaian Kinerja dan Ikhtisar Realisasi Kinerja SKPD	8	240.000.000	0	0	4	50.691.700	2	1.305.600	0	0					2	1.305.600	2	1.305.600	<b>25,00%</b>	<b>0,54%</b>	Dinas Pekerjaan Umum dan Penataan Ruang	
		0.00.01.2.02	Administrasi Keuangan Perangkat Daerah	persentase terlaksananya pengelolaan administrasi keuangan PD (%)	100	19.046.320.312	0,00	0	100	7.479.647.028	0%	1.060.426.630	0%	0					0,00%	1.060.426.630	436,93%	1.060.426.630	<b>436,93%</b>	<b>5,57%</b>	Dinas Pekerjaan Umum dan Penataan Ruang	
		0.00.01.2.02.0001	Penyediaan Gaji dan Tunjangan ASN	Jumlah Orang yang Menerima Gaji dan Tunjangan ASN	176	18.686.320.312	0	0	616	7.351.147.028	239	1.034.891.830	0	0					239	1.034.891.830	239	1.034.891.830	<b>135,80%</b>	<b>5,54%</b>	Dinas Pekerjaan Umum dan Penataan Ruang	
		0.00.01.2.02.0003	Pelaksanaan Penatausahaan dan Pengujian/Verifikasi Keuangan SKPD	Jumlah Dokumen Penatausahaan dan Pengujian/Verifikasi Keuangan SKPD	16	240.000.000	0	0	1.000	88.744.000	187	16.534.800	0	0					187	16.534.800	187	16.534.800	<b>1.168,75%</b>	<b>6,89%</b>	Dinas Pekerjaan Umum dan Penataan Ruang	

		0.00.01.2.02.0007	Koordinasi dan Penyusunan Laporan Keuangan Bulanan/ Triwulanan/ Semesteran SKPD	Jumlah Laporan Keuangan Bulanan/ Triwulanan/ Semesteran SKPD dan Laporan Koordinasi Penyusunan Laporan Keuangan Bulanan/Triwulanan/Semesteran SKPD	16	120.000.000	0	0	2	39.756.000	1	9.000.000	0	0				1	9.000.000	1	9.000.000	6,25%	7,50%	Dinas Pekerjaan Umum dan Penataan Ruang
		0.00.01.2.05	Administrasi Kepegawaian Perangkat Daerah	persentase terlaksananya pengelolaan administrasi kepegawaian PD (%)	100	380.000.000	0,00	0	100	193.080.000	0%	24.000.000	0%	0				0,00%	24.000.000	4,17%	24.000.000	4,17%	6,32%	Dinas Pekerjaan Umum dan Penataan Ruang
		0.00.01.2.05.0002	Pengadaan Pakaian Dinas beserta Atribut Kelengkapannya	Jumlah Paket Pakaian Dinas beserta Atribut Kelengkapannya	260	140.000.000	0	0	65	115.080.000	0	0	0	0				0	0	0	0	0,00%	0,00%	Dinas Pekerjaan Umum dan Penataan Ruang
		0.00.01.2.05.0011	Bimbingan Teknis Implementasi Peraturan Perundang-Undangan	Jumlah Orang yang Mengikuti Bimbingan Teknis Implementasi Peraturan Perundang-Undangan	48	240.000.000	0	0	13	78.000.000	4	24.000.000	0	0				4	24.000.000	4	24.000.000	8,33%	10,00%	Dinas Pekerjaan Umum dan Penataan Ruang
		0.00.01.2.06	Administrasi Umum Perangkat Daerah	persentase terlaksananya pengelolaan administrasi umum PD (%)	100	1.600.000.000	0,00	0	100	481.384.000	0%	24.879.392	0%	0				0,00%	24.879.392	1,67%	24.879.392	1,67%	1,55%	Dinas Pekerjaan Umum dan Penataan Ruang
		0.00.01.2.06.0002	Penyediaan Peralatan dan Perlengkapan Kantor yang Disediakan	Jumlah Paket Peralatan dan Perlengkapan Kantor yang Disediakan	20	600.000.000	0	0	4	248.980.000	0	0	0	0				0	0	0	0	0,00%	0,00%	Dinas Pekerjaan Umum dan Penataan Ruang
		0.00.01.2.06.0009	Penyelenggaraan Rapat Koordinasi dan Konsultasi SKPD	Jumlah Laporan Penyelenggaraan Rapat Koordinasi dan Konsultasi SKPD	180	1.000.000.000	0	0	50	232.404.000	6	24.879.392	0	0				6	24.879.392	6	24.879.392	3,33%	2,49%	Dinas Pekerjaan Umum dan Penataan Ruang
		0.00.01.2.08	Penyediaan Jasa Penunjang Urusan Pemerintahan	persentase tersedianya jasa penunjang urusan PD (%)	100	2.304.000.000	0,00	0	100	658.032.800	0%	75.554.090	0%	0				0,00%	75.554.090	6,25%	75.554.090	6,25%	3,28%	Dinas Pekerjaan Umum dan Penataan Ruang
		0.00.01.2.08.0001	Penyediaan Jasa Surat Menyurat	Jumlah Laporan Penyediaan Jasa Surat Menyurat	16	484.000.000	0	0	4	159.407.400	1	4.500.000	0	0				1	4.500.000	1	4.500.000	6,25%	0,93%	Dinas Pekerjaan Umum dan Penataan Ruang
		0.00.01.2.08.0002	Penyediaan Jasa Komunikasi, Sumber Daya Air dan Listrik	Jumlah Laporan Penyediaan Jasa Komunikasi, Sumber Daya Air dan Listrik yang Disediakan	16	860.000.000	0	0	4	211.591.600	1	34.646.290	0	0				1	34.646.290	1	34.646.290	6,25%	4,03%	Dinas Pekerjaan Umum dan Penataan Ruang
		0.00.01.2.08.0004	Penyediaan Jasa Pelayanan Umum Kantor	Jumlah Laporan Penyediaan Jasa Pelayanan Umum Kantor yang Disediakan	16	960.000.000	0	0	4	287.033.800	1	36.407.800	0	0				1	36.407.800	1	36.407.800	6,25%	3,79%	Dinas Pekerjaan Umum dan Penataan Ruang

		0.00.01.2.09	Pemeliharaan Barang Milik Daerah Penunjang Urusan Pemerintahan Daerah	persentase terpeliharanya barang milik daerah penunjang urusan pemerintahan daerah yang di pelihara / barang milik daerah penunjang urusan pemerintahan daerah (%)	100	900.000.000	0,00	0	100	1.437.298.040	0%	66.569.041	0%	0				0,00%	66.569.041	48,96%	66.569.041	<b>48,96%</b>	<b>7,40%</b>	Dinas Pekerjaan Umum dan Penataan Ruang
		0.00.01.2.09.0002	Penyediaan Jasa Pemeliharaan, Biaya Pemeliharaan, Pajak dan Perizinan Kendaraan Dinas Operasional atau Lapangan	Jumlah Kendaraan Dinas Operasional atau Lapangan yang Dipelihara dan dibayarkan Pajak dan Perizinannya	0	0	0	0	24	163.910.000	0	16.302.441	0	0				0	16.302.441	0	16.302.441	<b>0,00%</b>	<b>0,00%</b>	Dinas Pekerjaan Umum dan Penataan Ruang
		0.00.01.2.09.0003	Penyediaan Jasa Pemeliharaan, Biaya Pemeliharaan dan Perizinan Alat Besar	Jumlah Alat Besar yang Dipelihara dan dibayarkan Perizinannya	8	300.000.000	0	0	8	896.595.000	1	40.260.000	0	0				1	40.260.000	1	40.260.000	<b>12,50%</b>	<b>13,42%</b>	Dinas Pekerjaan Umum dan Penataan Ruang
		0.00.01.2.09.0009	Pemeliharaan/Rehabilitasi Gedung Kantor dan Bangunan Lainnya	Jumlah Gedung Kantor dan Bangunan Lainnya yang Dipelihara/Direhabilitasi	4	240.000.000	0	0	1	235.763.540	0	0	0	0				0	0	0	0	<b>0,00%</b>	<b>0,00%</b>	Dinas Pekerjaan Umum dan Penataan Ruang
		0.00.01.2.09.0010	Pemeliharaan/Rehabilitasi Sarana dan Prasarana Gedung Kantor atau Bangunan Lainnya	Jumlah Sarana dan Prasarana Gedung Kantor atau Bangunan Lainnya yang Dipelihara/Direhabilitasi	12	360.000.000	0	0	35	141.029.500	22	10.006.600	0	0				22	10.006.600	22	10.006.600	<b>183,33%</b>	<b>2,78%</b>	Dinas Pekerjaan Umum dan Penataan Ruang
2	Meningkatnya pemenuhan sarana dan prasarana permukiman			Persentase Jumlah Rumah Tangga (KK) yang mendapatkan akses sistem penyediaan air minum (%) (%)	97	0	95	0	96	19.638.520.200														
				Persentase Jumlah Rumah Tangga (KK) yang mendapatkan akses pengolahan air limbah domestik (%) (%)	94		92		93															
		1.03.03	PROGRAM PENGELOLAAN DAN PENGEMBANGAN	Persentase akses sistem penyediaan air minum (%) (%)	97,00	0	0,00	0	96,00	7.501.382.000								0,00	7.224.000					
		1.03.03.2.01	Pengelolaan dan Pengembangan Sistem Penyediaan Air Minum (SPAM) di Daerah Kabupaten/Kota	persentase jumlah rumah tangga (KK) yang mendapatkan akses sistem penyediaan air minum (%) (%)	97	0	0,00	0	96	7.501.382.000	0%	7.224.000	0%	0				0,00%	7.224.000	0,00%	7.224.000	<b>0,00%</b>	<b>0,00%</b>	Dinas Pekerjaan Umum dan Penataan Ruang



		1.03.03.2.01.0025	Penyusunan Rencana, Kebijakan, Strategi dan Teknis Sistem Penyediaan Air Minum (SPAM)	Jumlah Dokumen Rencana, Kebijakan, Strategi dan Teknis Sistem Penyediaan Air Minum (SPAM) yang disusun	0	0	0	0	1	100.680.000	0	0	0	0	0	0	0	0	0	0	0,00%	0,00%	Dinas Pekerjaan Umum dan Penataan Ruang
		1.03.03.2.01.0026	Peningkatan Sistem Penyediaan Air Minum (SPAM) Jaringan Perpipaan	Kapasitas Sistem Penyediaan Air Minum (SPAM) Jaringan Perpipaan yang ditingkatkan	0	0	0	0	393	100.680.000	403	0	0	0	0	403	0	403	0	0	0,00%	0,00%	Dinas Pekerjaan Umum dan Penataan Ruang
		1.03.03.2.01.0028	Pembangunan Sistem Penyediaan Air Minum (SPAM) Jaringan Perpipaan	Kapasitas Sistem Penyediaan Air Minum (SPAM) Jaringan Perpipaan yang dibangun	0	0	0	0	29	7.300.022.000	0	7.224.000	0	0	0	0	7.224.000	0	7.224.000	0,00%	0,00%	Dinas Pekerjaan Umum dan Penataan Ruang	
		1.03.05	PROGRAM PENGELOLAAN DAN	persentase akses air limbah domestik (%)	94,00	0	0,00	0	93,00	9.205.758.200						0,00	2.000,000						
		1.03.05.2.01	Pengelolaan dan Pengembangan Sistem Air Limbah Domestik dalam Daerah Kabupaten/Kota	persentase jumlah rumah tangga (KK) yang mendapatkan akses pengolahan air limbah domestik (%)	94	0	0,00	0	93	9.205.758.200	0%	2.000,000	0%	0		0,00%	2.000,000	0,00%	2.000,000	0,00%	0,00%	Dinas Pekerjaan Umum dan Penataan Ruang	
		1.03.05.2.01.0019	Optimalisasi Instalasi Pengolahan Lumpur Tinja (IPLT)	Jumlah Instalasi Pengolahan Lumpur Tinja (IPLT) yang dioptimalisasi	0	0	0	0	1	1.369.302.200	0	0	0	0	0	0	0	0	0	0	0,00%	0,00%	Dinas Pekerjaan Umum dan Penataan Ruang
		1.03.05.2.01.0033	Penyediaan Jasa Penyedotan Lumpur Tinja	Jumlah Rumah Tangga yang Terlayani Jasa Penyedotan Lumpur Tinja	0	0	0	0	5	95.100.000	0	0	0	0	0	0	0	0	0	0	0,00%	0,00%	Dinas Pekerjaan Umum dan Penataan Ruang
		1.03.05.2.01.0039	Penyediaan Sub Sistem Pengolahan Air Limbah Domestik (SPALD) Setempat	Jumlah Rumah Tangga yang memiliki Toilet dan Tangki Septik Sesuai dengan Standar	0	0	0	0	290	7.611.890.000	0	2.000.000	0	0	0	0	2.000.000	0	2.000.000	0,00%	0,00%	Dinas Pekerjaan Umum dan Penataan Ruang	
		1.03.05.2.01.0041	Penyusunan Rencana, Kebijakan, Strategi dan Teknis Sistem Pengelolaan Air Limbah Domestik (SPALD)	Jumlah Dokumen Rencana, Kebijakan, Strategi dan Teknis Sistem Pengelolaan Air Limbah Domestik (SPALD) yang disusun	0	0	0	0	1	129.466.000	0	0	0	0	0	0	0	0	0	0	0,00%	0,00%	Dinas Pekerjaan Umum dan Penataan Ruang
		1.03.06	PROGRAM PENGELOLAAN DAN PENGEMBANGAN SISTEM	persentase sistem drainase yang berfungsi baik di wilayah kota (%)	55,00	0	0,00	0	48,00	2.931.380.000						0,00	0						

		1.03.06.2.01	Pengelolaan dan Pengembangan Sistem Drainase yang Terhubung Langsung dengan Sungai dalam Daerah Kabupaten/Kota	persentase sistem drainase yang berfungsi baik di wilayah kota (%)	0	0	0,00	0	0	2.931.380.000	0%	0	0%	0				0,00%	0	0,00%	0	0,00%	0,00%	Dinas Pekerjaan Umum dan Penataan Ruang	
		1.03.06.2.01.0028	Rehabilitasi Sistem Drainase Perkotaan	Jumlah Sistem Drainase Perkotaan yang Direhabilitasi	0	0	0	0	9	2.931.380.000	0	0	0	0				0	0	0	0	0	0,00%	0,00%	Dinas Pekerjaan Umum dan Penataan Ruang
3	Meningkatnya aksesibilitas/konektivitas wilayah			Persentase Jalan dan Jembatan dalam kondisi baik (%) (%)	51,599	815.982.900.324	51,395	0	51,492	77.756.984.268															
		1.03.10	PROGRAM PENYELENGGARAAN JALAN	persentase jalan kabupaten dalam kondisi baik (%)	51,60	815.982.900.324	0,00	0	51,49	77.756.984.268								0,00	17,862,000						
		1.03.10.2.01	Penyelenggaraan Jalan Kabupaten/Kota	jalan dalam kondisi baik (Indeks)	170	815.982.900.324	0,00	0	169	77.756.984.268	0%	17,862,000	0%	0				0,00%	17,862,000	0,00%	17,862,000	0,00%	0,00%	Dinas Pekerjaan Umum dan Penataan Ruang	
		1.03.10.2.01.0032	Pembangunan Jalan yang Dibangun	Panjang Jalan yang Dibangun	0	0	0	0	1	1.700.000.000	0	0	0	0				0	0	0	0	0	0,00%	0,00%	Dinas Pekerjaan Umum dan Penataan Ruang
		1.03.10.2.01.0033	Rekonstruksi Jalan	Panjang Jalan yang Direkonstruksi	0	4.000.000.000	0	0	0	1.036.000.000	0	0	0	0				0	0	0	0	0	0,00%	0,00%	Dinas Pekerjaan Umum dan Penataan Ruang
		1.03.10.2.01.0039	Rehabilitasi Jembatan	Jumlah Jembatan yang Direhabilitasi	380	803.000.000.000	0	0	20	11.439.845.268	0	0	0	0				0	0	0	0	0	0,00%	0,00%	Dinas Pekerjaan Umum dan Penataan Ruang
		1.03.10.2.01.0040	Pembangunan Jembatan	Jumlah Jembatan yang Dibangun	0	0	0	0	2	7.800.000.000	0	0	0	0				0	0	0	0	0	0,00%	0,00%	Dinas Pekerjaan Umum dan Penataan Ruang
		1.03.10.2.01.0044	Rehabilitasi Jalan	Panjang Jalan yang Direhabilitasi	1	8.982.900.324	0	0	12	55.781.139.000	0	17.862.000	0	0				0	17.862.000	0	17.862.000	0,00%	0,20%	Dinas Pekerjaan Umum dan Penataan Ruang	
4	Meningkatnya kualitas pelaksanaan jasa konstruksi			Persentase SDM jasa konstruksi yang bersertifikat (%) (%)	7,30	98.316.000	6,02	0	6,66	164.437.000															
		1.03.11	PROGRAM PENGEMBANGAN JASA KONSTRUKSI	Persentase SDM Jasa konstruksi yang bersertifikat (%)	7,30	98.316.000	0,00	0	6,66	164.437.000								0,00	5,346,800						
		1.03.11.2.01	Penyelenggaraan Pelatihan Tenaga Terampil Konstruksi	persentase SDM jasa konstruksi yang bersertifikat (Kategori)	7	98.316.000	0,00	0	7	164.437.000	0%	5,346,800	0%	0				0,00%	5,346,800	0,00%	5,346,800	0,00%	5,44%	Dinas Pekerjaan Umum dan Penataan Ruang	
		1.03.11.2.01.0010	Fasilitasi Sertifikasi Tenaga Kerja Konstruksi Kualifikasi Jabatan Operator dan Teknisi atau Analis	Jumlah Tenaga Kerja Konstruksi Kualifikasi Jabatan Operator dan Teknisi atau Analis yang Difasilitasi Sertifikasi	0	0	0	0	60	89.038.000	0	5.346.800	0	0				0	5.346.800	0	5.346.800	0,00%	0,00%	Dinas Pekerjaan Umum dan Penataan Ruang	
		1.03.11.2.01.0011	Pembinaan dan Peningkatan Kapasitas Kelembagaan Jasa Konstruksi	Jumlah Lembaga Jasa Konstruksi yang Dibina dan Ditingkatkan Kapasitasnya	8	98.316.000	0	0	2	25.399.000	0	0	0	0				0	0	0	0	0	0,00%	0,00%	Dinas Pekerjaan Umum dan Penataan Ruang

		1.03.11.2.01.0016	Pelatihan Tenaga Kerja Konstruksi Kualifikasi Jabatan Operator, Teknisi atau Analis	Jumlah Tenaga Kerja Konstruksi Kualifikasi Jabatan Operator, Teknisi atau Analis yang Dilatih	0	0	0	0	20	50.000.000	0	0	0	0	0	0	0	0	0	0	0,00%	0,00%	Dinas Pekerjaan Umum dan Penataan Ruang
5	Meningkatnya kesesuaian peruntukan			Persentase Tertib Tata Ruang (%)	90	520.000.000	90	0	90	877.693.600													
		1.03.12	PROGRAM PENYELENGGARAAN PENATAAN RUANG	Persentase Tertib Tata Ruang (%)	90,00	0	0,00	0	90,00	615.614.000							0,00	0					
		1.03.12.2.02	Koordinasi dan Sinkronisasi Perencanaan Tata Ruang Daerah Kabupaten/Kota	persentase tertib tata ruang (%)	90	0	0,00	0	90	498.160.000	0%	0	0%	0			0,00%	0	0,00%	0	0,00%	0,00%	Dinas Pekerjaan Umum dan Penataan Ruang
		1.03.12.2.02.0004	Penyusunan Peta Dasar	Jumlah data SHP Peta Dasar	0	0	0	0	1	98.160.000	0	0	0	0			0	0	0	0	0,00%	0,00%	Dinas Pekerjaan Umum dan Penataan Ruang
		1.03.12.2.02.0005	Penyusunan RDTR Kabupaten/Kota	Jumlah materi teknis dan ranperkada RDTR Kabupaten/Kota	0	0	0	0	2	400.000.000	0	0	0	0			0	0	0	0	0,00%	0,00%	Dinas Pekerjaan Umum dan Penataan Ruang
		1.03.12.2.03	Koordinasi dan Sinkronisasi Pemanfaatan Ruang Daerah Kabupaten/Kota	persentase tata tertib ruang (%)	90	0	0,00	0	90	117.454.000	0%	0	0%	0			0,00%	0	0,00%	0	0,00%	0,00%	Dinas Pekerjaan Umum dan Penataan Ruang
		1.03.12.2.03.0003	Koordinasi Penyelenggaraan Penataan Ruang	Jumlah Dokumen koordinasi penyelenggaraan penataan ruang	0	0	0	0	1	117.454.000	0	0	0	0			0	0	0	0	0,00%	0,00%	Dinas Pekerjaan Umum dan Penataan Ruang
		2.10.04	PROGRAM PENYELESAIAN SENGKETA TANAH GARAPAN	Persentase penanganan sengketa pertanahan yang dilakukan melalui mediasi (%)	100,00	152.000.000	0,00	0	100,00	226.484.200							0,00	0					
		2.10.04.2.01	Penyelesaian Sengketa Tanah Garapan dalam Daerah Kabupaten/Kota	persentase penanganan sengketa pertanahan yang dilakukan melalui mediasi (%)	100	152.000.000	0,00	0	100	226.484.200	0%	0	0%	0			0,00%	0	0,00%	0	0,00%	0,00%	Dinas Pekerjaan Umum dan Penataan Ruang
		2.10.04.2.01.0004	Mediasi Penyelesaian Kasus Pertanahan dalam 1 (satu) Daerah Kabupaten/Kota	Jumlah Berita Acara Hasil Mediasi Penyelesaian Kasus Pertanahan dalam 1 (Satu) Daerah Kabupaten/Kota	4	152.000.000	0	0	1	226.484.200	0	0	0	0			0	0	0	0	0,00%	0,00%	Dinas Pekerjaan Umum dan Penataan Ruang
		2.10.06	PROGRAM REDISTRIBUSI TANAH, DAN GANTI KERUGIAN	Persentase Ketersediaan Tanah Yang Didistribusi (%)	85,00	368.000.000	0,00	0	80,00	35.595.400							0,00	0					

		2.10.06.2.01	Penetapan Subjek dan Objek Redistribusi Tanah serta Ganti Kerugian Tanah Kelebihan Maksimum dan Tanah Absentee dalam 1 (Satu) Daerah Kabupaten/Kota	persentase ketersediaan tanah yang didistribusi (%)	85	368.000.000	0,00	0	80	35.595.400	0%	0	0%	0					0,00%	0	0,00%	0	0,00%	0,00%	Dinas Pekerjaan Umum dan Penataan Ruang
		2.10.06.2.01.0003	Koordinasi Penyelenggaraan Redistribusi Tanah Objek Reforma Agraria dalam 1 (Satu) Kabupaten/Kota	Jumlah Dokumen Sidang Panitia Pertimbangan Landreform dalam rangka Kegiatan Redistribusi Tanah	4	368.000.000	0	0	1	35.595.400	0	0	0	0					0	0	0	0	0,00%	0,00%	Dinas Pekerjaan Umum dan Penataan Ruang
6	Meningkatnya jangkauan dan kualitas infrastruktur pengairan			Persentase Luas Areal sawah yang terlayani jaringan irigasi kondisi baik (%)	35,95	5.597.158.640	35,51	0	35,73	23.835.553.420															
		1.03.02	PROGRAM PENGELOLAAN SUMBER DAYA AIR (SDA)	Persentase luas areal sawah yang teraliri irigasi rawa (Ha) (%)	35,95	5.597.158.640	0,00	0	35,73	23.835.553.420									0,00	13.500,000					
		1.03.02.2.01	Pengelolaan SDA dan Bangunan Pengaman Pantai pada Wilayah Sungai (WS) dalam 1 (Satu) Daerah Kabupaten/Kota	Persentase Luas Areal sawah yang teraliri irigasi rawa (%)	36	3.781.118.640	0,00	0	36	12.701.828.600	0%	0	0%	0					0,00%	0	0,00%	0	0,00%	0,00%	Dinas Pekerjaan Umum dan Penataan Ruang
		1.03.02.2.01.0026	Rehabilitasi Pintu Air/Bendung Pengendali Banjir	Jumlah Pintu Air/Bendung Pengendali Banjir yang Direhabilitasi	8	1.576.320.900	0	0	3	734.080.000	0	0	0	0					0	0	0	0	0,00%	0,00%	Dinas Pekerjaan Umum dan Penataan Ruang
		1.03.02.2.01.0093	Normalisasi/Restorasi Sungai	Panjang Sungai yang Dinormalisasi/Direstorasi	517	1.498.821.740	0	0	4	8.858.738.600	0	0	0	0					0	0	0	0	0,00%	0,00%	Dinas Pekerjaan Umum dan Penataan Ruang
		1.03.02.2.01.0115	Pembangunan Tanggul Sungai	Panjang Tanggul Sungai yang Dibangun	3	705.976.000	0	0	0	2.428.054.000	0	0	0	0					0	0	0	0	0,00%	0,00%	Dinas Pekerjaan Umum dan Penataan Ruang
		1.03.02.2.01.0125	Pembangunan Pintu Air/Bendung Pengendali Banjir	Jumlah Pintu Air/Bendung Pengendali Banjir yang Dibangun	0	0	0	0	1	680.956.000	0	0	0	0					0	0	0	0	0,00%	0,00%	Dinas Pekerjaan Umum dan Penataan Ruang
		1.03.02.2.02	Pengembangan dan Pengelolaan Sistem Irigasi Primer dan Sekunder pada Daerah Irigasi yang Luasnya di Bawah 1000 Ha dalam 1 (Satu) Daerah Kabupaten/Kota	Persentase Luas Areal Sawah Yang Teraliri Irigasi Sawah (%)	36	1.816.040.000	0,00	0	36	11.133.724.820	0%	13.500,000	0%	0					0,00%	13.500,000	0,00%	13.500,000	0,00%	0,74%	Dinas Pekerjaan Umum dan Penataan Ruang
		1.03.02.2.02.0004	Pembangunan Jaringan Irigasi Rawa	Panjang Jaringan Irigasi Rawa yang Dibangun	0	0	0	0	0	553.725.600	0	0	0	0					0	0	0	0	0,00%	0,00%	Dinas Pekerjaan Umum dan Penataan Ruang

		1.03.02.2.02.0010	Peningkatan Jaringan Irigasi Rawa	Panjang Jaringan Irigasi Rawa yang Ditingkatkan	3	998.800.000	0	0	0	1.085.867.020	0	13.500.000	0	0	0	0	0	13.500.000	0	13.500.000	<b>0,00%</b>	<b>1,35%</b>	Dinas Pekerjaan Umum dan Penataan Ruang						
		1.03.02.2.02.0016	Rehabilitasi Jaringan Irigasi Rawa	Panjang Jaringan Irigasi Rawa yang Direhabilitasi	1	817.240.000	0	0	2	4.465.379.200	0	0	0	0	0	0	0	0	0	0	<b>0,00%</b>	<b>0,00%</b>	Dinas Pekerjaan Umum dan Penataan Ruang						
		1.03.02.2.02.0023	Operasi dan Pemeliharaan Jaringan Irigasi Rawa	Panjang Jaringan Irigasi Rawa yang Dioperasikan dan Dipelihara	0	0	0	0	3	5.028.753.000	0	0	0	0	0	0	0	0	0	0	<b>0,00%</b>	<b>0,00%</b>	Dinas Pekerjaan Umum dan Penataan Ruang						
										<b>Total Target (RP)</b>		<b>132.599.870.856</b>																	
														<b>Total Realisasi (RP)</b>		<b>1.304.751.953</b>													
														<b>Rata-rata capaian kinerja (%)</b>		<b>10,81</b>		<b>0,98</b>											
														<b>Predikat kinerja</b>		<b>SR</b>		<b>SR</b>											
<b>Faktor pendorong keberhasilan kinerja:</b>																													
<b>Faktor penghambat pencapaian kinerja:</b>																													
<b>Tindak lanjut yang diperlukan dalam triwulan berikutnya:</b>																													
<b>Tindak lanjut yang diperlukan dalam RKPD berikutnya:</b>																													

**LAPORAN EVALUASI TERHADAP RKPD**  
**KABUPATEN HULU SUNGAI UTARA TAHUN ANGGARAN 2025**  
**DINAS PEMBERDAYAAN MASYARAKAT DAN DESA**

No	Sasaran	Kode	Urusan/Bidang Urusan Pemerintah Daerah dan Program/Kegiatan/Sub Kegiatan	Indikator Kinerja Program (outcome) / Kegiatan (output)	Target Renstra OPD pada Tahun 2023-2026 (akhir periode Renstra OPD)		Realisasi Capaian Kinerja Renstra OPD s/d Renja OPD Tahun lalu (2024)		Target Kinerja dan Anggaran Renja OPD Tahun berjalan yang dievaluasi (2025)		Realisasi Kinerja Pada Triwulan								Realisasi Capaian Kinerja dan Anggaran Renja OPD yang Dievaluasi		Realisasi kinerja dan Anggaran Renstra OPD s/d tahun 2025 (Akhir Tahun pelaksanaan Renja OPD)		Tingkat Capaian Kinerja dan Realisasi Anggaran Renstra OPD s/d tahun 2025 (%)		Unit OPD penanggung jawab
					6		7		8		9		10		11		12		13=9+10+11+12		14=7+13		15=14/6x100		
					K	Rp	K	Rp	K	Rp	K	Rp	K	Rp	K	Rp	K	Rp	K	Rp	K	Rp	K	Rp	
1	Meningkatnya akuntabilitas			Nilai SAKIP (Point)	BB	11.434.791.753	BB	0	BB	5.124.157.730															
		0.00.01	PROGRAM PENUNJANG URUSAN PEMERINTAHAN DAERAH KABUPATEN/KOTA	Persentase Terselenggaranya Urusan Pemerintah Daerah (%)	100,00	11.434.791.753	0,00	0	100,00	5.124.157.730									0,00	717,329,357					
		0.00.01.2.01	Perencanaan, Penganggaran, dan Evaluasi Kinerja Perangkat Daerah	Persentase tersusunnya dokumen perencanaan, penganggaran, dan evaluasi kinerja perangkat daerah (%)	100	35.589.500	0,00	0	100	11.142.100	0%	6.898,400	0%	0					0,00%	6.898,400	9,92%	6.898.400	<b>9,92%</b>	<b>19,38%</b>	Dinas Pemberdayaan Masyarakat dan Desa
		0.00.01.2.01.0001	Penyusunan Dokumen Perencanaan Perangkat Daerah	Jumlah Dokumen Perencanaan Perangkat Daerah	14	25.229.500	0	0	7	3.990.700	2	2.832.400	0	0					2	2.832.400	2	2.832.400	<b>14,29%</b>	<b>11,23%</b>	Dinas Pemberdayaan Masyarakat dan Desa
		0.00.01.2.01.0006	Koordinasi dan Penyusunan Laporan Capaian Kinerja dan Ikhtisar Realisasi Kinerja SKPD	Jumlah Laporan Capaian Kinerja dan Ikhtisar Realisasi Kinerja SKPD dan Laporan Hasil Koordinasi Penyusunan Laporan Capaian Kinerja dan Ikhtisar Realisasi Kinerja SKPD	18	10.360.000	0	0	5	7.151.400	1	4.066.000	0	0					1	4.066.000	1	4.066.000	<b>5,56%</b>	<b>39,25%</b>	Dinas Pemberdayaan Masyarakat dan Desa
		0.00.01.2.02	Administrasi Keuangan Perangkat Daerah	Persentase terlaksananya administrasi keuangan SKPD (%)	100	9.497.183.500	0,00	0	100	4.484.696.380	0%	589,514,123	0%	0					0,00%	589,514,123	24,94%	589.514.123	<b>24,94%</b>	<b>6,21%</b>	Dinas Pemberdayaan Masyarakat dan Desa
		0.00.01.2.02.0001	Penyediaan Gaji dan Tunjangan ASN	Jumlah Orang yang Menerima Gaji dan Tunjangan ASN	89	9.450.148.000	0	0	32	4.476.237.130	69	586.610.323	0	0					69	586.610.323	69	586.610.323	<b>77,53%</b>	<b>6,21%</b>	Dinas Pemberdayaan Masyarakat dan Desa
		0.00.01.2.02.0003	Pelaksanaan Penatausahaan dan Pengujian/Verifikasi Keuangan SKPD	Jumlah Dokumen Penatausahaan dan Pengujian/Verifikasi Keuangan SKPD	4	30.906.000	0	0	1	1.957.050	0	0	0	0					0	0	0	0	<b>0,00%</b>	<b>0,00%</b>	Dinas Pemberdayaan Masyarakat dan Desa

		0.00.01.2.02.0005	Koordinasi dan Penyusunan Laporan Keuangan Akhir Tahun SKPD	Jumlah Laporan Keuangan Akhir Tahun SKPD dan Laporan Hasil Koordinasi Penyusunan Laporan Keuangan Akhir Tahun SKPD	6	8.064.750	0	0	2	4.402.400	1	2.903.800	0	0	0	0	0	0	1	2.903.800	1	2.903.800	16,67%	36,01%	Dinas Pemberdayaan Masyarakat dan Desa
		0.00.01.2.02.0007	Koordinasi dan Penyusunan Laporan Keuangan Bulanan/Triwulanan/Semesteran SKPD	Jumlah Laporan Keuangan Bulanan/Triwulanan/Semesteran SKPD dan Laporan Koordinasi Penyusunan Laporan Keuangan Bulanan/Triwulanan/Semesteran SKPD	54	8.064.750	0	0	18	2.099.800	3	0	0	0	0	0	0	0	3	0	3	0	5,56%	0,00%	Dinas Pemberdayaan Masyarakat dan Desa
		0.00.01.2.03	Administrasi Barang Milik Daerah pada Perangkat Daerah	Persentase terlaksananya administrasi barang milik daerah pada SKPD (%)	100	10.000.000	0,00	0	100	4.199.600	0%	0	0%	0	0	0	0	0	0,00%	0	0,00%	0	0,00%	0,00%	Dinas Pemberdayaan Masyarakat dan Desa
		0.00.01.2.03.0003	Koordinasi dan Penilaian Barang Milik Daerah SKPD	Jumlah Laporan Hasil Penilaian Barang Milik Daerah dan Hasil Koordinasi Penilaian Barang Milik Daerah SKPD	2	10.000.000	0	0	1	4.199.600	0	0	0	0	0	0	0	0	0	0	0	0	0,00%	0,00%	Dinas Pemberdayaan Masyarakat dan Desa
		0.00.01.2.05	Administrasi Kepegawaian Perangkat Daerah	Persentase terlaksananya administrasi kepegawaian SKPD (%)	100	28.409.550	0,00	0	100	8.719.600	0%	0	0%	0	0	0	0	0	0,00%	0	0,00%	0	0,00%	0,00%	Dinas Pemberdayaan Masyarakat dan Desa
		0.00.01.2.05.0002	Pengadaan Pakaian Dinas beserta Atribut Kelengkapannya	Jumlah Paket Pakaian Dinas beserta Atribut Kelengkapan	3	24.750.000	0	0	1	7.500.000	0	0	0	0	0	0	0	0	0	0	0	0	0,00%	0,00%	Dinas Pemberdayaan Masyarakat dan Desa
		0.00.01.2.05.0005	Monitoring, Evaluasi, dan Penilaian Kinerja Pegawai	Jumlah Dokumen Monitoring, Evaluasi, dan Penilaian Kinerja Pegawai	3	3.659.550	0	0	1	1.219.600	0	0	0	0	0	0	0	0	0	0	0	0	0,00%	0,00%	Dinas Pemberdayaan Masyarakat dan Desa
		0.00.01.2.06	Administrasi Umum Perangkat Daerah	Persentase terlaksananya administrasi umum SKPD (%)	100	752.617.731	0,00	0	100	263.613.910	0%	70.627.662	0%	0	0	0	0	0	0,00%	70.627.662	14,06%	70.627.662	14,06%	9,38%	Dinas Pemberdayaan Masyarakat dan Desa
		0.00.01.2.06.0001	Penyediaan Komponen Instalasi Listrik/Penerangan Bangunan Kantor	Jumlah Paket Komponen Instalasi Listrik/Penerangan Bangunan Kantor yang Disediakan	0	0	0	0	4	10.685.810	1	2.531.000	0	0	0	0	0	0	1	2.531.000	1	2.531.000	0,00%	0,00%	Dinas Pemberdayaan Masyarakat dan Desa
		0.00.01.2.06.0004	Penyediaan Bahan Logistik Kantor	Jumlah Paket Bahan Logistik Kantor yang Disediakan	16	172.641.731	0	0	4	52.260.300	1	11.568.500	0	0	0	0	0	0	1	11.568.500	1	11.568.500	6,25%	6,70%	Dinas Pemberdayaan Masyarakat dan Desa

		0.00.01.2.06 .0008	Fasilitasi Kunjungan Tamu	Jumlah Laporan Fasilitasi Kunjungan Tamu	4	16.782.000	0	0	1	2.403.000	1	865.000	0	0				1	865.000	1	865.000	25,00%	5,15%	Dinas Pemberdayaan Masyarakat dan Desa
		0.00.01.2.06 .0009	Penyelenggaraan Rapat Koordinasi dan Konsultasi SKPD	Jumlah Laporan Penyelenggaraan Rapat Koordinasi dan Konsultasi SKPD	4	563.194.000	0	0	1	198.264.800	1	55.663.162	0	0				1	55.663.162	1	55.663.162	25,00%	9,88%	Dinas Pemberdayaan Masyarakat dan Desa
		0.00.01.2.07	Pengadaan Barang Milik Daerah Penunjang Urusan Pemerintahan	Persentase terlaksananya pengadaan BMD pada SKPD (%)	100	80.846.380	0,00	0	0	23.000.000	0%	0	0%	0				0,00%	0	0,00%	0	0,00%	0,00%	Dinas Pemberdayaan Masyarakat dan Desa
		0.00.01.2.07 .0006	Pengadaan Peralatan dan Mesin Lainnya	Jumlah Unit Peralatan dan Mesin Lainnya yang Disediakan	7	80.846.380	0	0	2	23.000.000	0	0	0	0				0	0	0	0	0,00%	0,00%	Dinas Pemberdayaan Masyarakat dan Desa
		0.00.01.2.08	Penyediaan Jasa Penunjang Urusan Pemerintahan	Persentase tersedianya jasa penunjang SKPD (%)	100	658.461.100	0,00	0	100	203.832.800	0%	45.994.822	0%	0				0,00%	45.994.822	16,67%	45.994.822	16,67%	6,99%	Dinas Pemberdayaan Masyarakat dan Desa
		0.00.01.2.08 .0001	Penyediaan Jasa Surat Menyurat	Jumlah Laporan Penyediaan Jasa Surat Menyurat	2	5.503.100	0	0	1	1.650.600	0	0	0	0				0	0	0	0	0,00%	0,00%	Dinas Pemberdayaan Masyarakat dan Desa
		0.00.01.2.08 .0002	Penyediaan Jasa Komunikasi, Sumber Daya Air dan Listrik	Jumlah Laporan Penyediaan Jasa Komunikasi, Sumber Daya Air dan Listrik yang Disediakan	4	307.358.000	0	0	1	72.063.800	1	14.494.822	0	0				1	14.494.822	1	14.494.822	25,00%	4,72%	Dinas Pemberdayaan Masyarakat dan Desa
		0.00.01.2.08 .0004	Penyediaan Jasa Pelayanan Umum Kantor	Jumlah Laporan Penyediaan Jasa Pelayanan Umum Kantor yang Disediakan	4	345.600.000	0	0	1	130.118.400	1	31.500.000	0	0				1	31.500.000	1	31.500.000	25,00%	9,11%	Dinas Pemberdayaan Masyarakat dan Desa
		0.00.01.2.09	Pemeliharaan Barang Milik Daerah Penunjang Urusan Pemerintahan	Persentase terpeliharanya BMD pada SKPD (%)	100	371.683.992	0,00	0	100	124.953.340	0%	4.294.350	0%	0				0,00%	4.294.350	2,21%	4.294.350	2,21%	1,16%	Dinas Pemberdayaan Masyarakat dan Desa
		0.00.01.2.09 .0001	Penyediaan Jasa Pemeliharaan, Biaya Pemeliharaan, dan Pajak Kendaraan Perorangan Dinas atau Kendaraan Dinas Jabatan	Jumlah Kendaraan Perorangan Dinas atau Kendaraan Dinas Jabatan yang Dipelihara dan dibayarkan Pajaknya	4	97.893.000	0	0	1	25.197.340	0	3.994.350	0	0				0	3.994.350	0	3.994.350	0,00%	4,08%	Dinas Pemberdayaan Masyarakat dan Desa
		0.00.01.2.09 .0002	Penyediaan Jasa Pemeliharaan, Biaya Pemeliharaan, Pajak dan Perizinan Kendaraan Dinas Operasional atau Lapangan	Jumlah Kendaraan Dinas Operasional atau Lapangan yang Dipelihara dan dibayarkan Pajak dan Perizinannya	91	184.562.242	0	0	23	83.840.000	5	0	0	0				5	0	5	0	5,49%	0,00%	Dinas Pemberdayaan Masyarakat dan Desa
		0.00.01.2.09 .0006	Pemeliharaan Peralatan dan Mesin Lainnya	Jumlah Peralatan dan Mesin Lainnya yang Dipelihara	90	51.268.750	0	0	15	6.000.000	3	300.000	0	0				3	300.000	3	300.000	3,33%	0,59%	Dinas Pemberdayaan Masyarakat dan Desa
		0.00.01.2.09 .0009	Pemeliharaan/Rehabilitasi Gedung Kantor dan Bangunan Lainnya	Jumlah Gedung Kantor dan Bangunan Lainnya yang Dipelihara/Direhabilitasi	4	37.960.000	0	0	1	9.916.000	0	0	0	0				0	0	0	0	0,00%	0,00%	Dinas Pemberdayaan Masyarakat dan Desa



2	Meningkatnya kualitas tata kelola			Persentase desa yang berkinerja baik (%)	29,91	11.213.321.200	23,36	0	28,04	3.099.842.320															
		2.13.03	PROGRAM PENINGKATAN KERJA SAMA DESA	Persentase lembaga kerjasama antara desa yang aktif (%)	100,00	261.362.500	0,00	0	100,00	38.653.800							0,00	0							
		2.13.03.2.01	Fasilitasi Kerja Sama antar Desa	Jumlah lembaga kerjasama antara desa yang aktif (Desa)	7	261.362.500	0,00	0	8	38.653.800	0%	0	0%	0			0,00%	0	0,00%	0	0,00%	0,00%	0,00%	Dinas Pemberdayaan Masyarakat dan Desa	
		2.13.03.2.01.0001	Fasilitasi Kerja Sama Antar Desa dalam Kabupaten/Kota	Jumlah Dokumen Kerja Sama Antar Desa dalam Kabupaten/Kota	3	130.000.000	0	0	1	18.490.000	0	0	0	0			0	0	0	0	0	0	0,00%	0,00%	Dinas Pemberdayaan Masyarakat dan Desa
		2.13.03.2.01.0003	Fasilitasi Pembangunan Kawasan Perdesaan	Jumlah Dokumen Hasil Fasilitasi Pembangunan Kawasan Perdesaan	4	131.362.500	0	0	1	20.163.800	0	0	0	0			0	0	0	0	0	0	0,00%	0,00%	Dinas Pemberdayaan Masyarakat dan Desa
		2.13.04	PROGRAM ADMINISTRASI PEMERINTAHAN DESA	Persentase desa yang memiliki Bumdes yang aktif (%)	100,00	10.951.958.700	0,00	0	100,00	3.061.188.520							0,00	568,551,840							
				Persentase desa yang menyampaikan LPPDes, LKPPDes, IPPDes, Laporan BPD dan Epdeskel (%)	100,00		0,00		100,00								0,00								
				Persentase desa yang telah mempunyai Perdes kewenangan desa dan Penetapan Batas Desa (%)	100,00		0,00		100,00								0,00								
				Persentase desa yang telah menyampaikan RKPDes, APBDes dan Laporan Realisasi APBDes, Laporan Aset Desa dan Profil Desa (%)	100,00		0,00		100,00								0,00								
		2.13.04.2.01	Pembinaan dan Pengawasan Penyelenggaraan Administrasi Pemerintahan Desa	- (Desa)	0	10.951.958.700	0,00	0	0	3.061.188.520	0%	568,551,840	0%	0			0,00%	568,551,840	2,08%	568.551.840	0,00%	5,19%	Dinas Pemberdayaan Masyarakat dan Desa		
		2.13.04.2.01.0001	Fasilitasi Penyelenggaraan Administrasi Pemerintahan Desa	Jumlah Dokumen Penyelenggaraan Administrasi Pemerintahan Desa	4	7.160.000.000	0	0	1	2.075.640.000	1	518.136.840	0	0			1	518.136.840	1	518.136.840	25,00%	7,24%	Dinas Pemberdayaan Masyarakat dan Desa		
		2.13.04.2.01.0003	Fasilitasi Penyusunan Perencanaan Pembangunan Desa	Jumlah Dokumen Hasil Fasilitasi Penyusunan Perencanaan Pembangunan Desa	4	148.737.500	0	0	1	93.050.800	0	0	0	0			0	0	0	0	0	0,00%	0,00%	Dinas Pemberdayaan Masyarakat dan Desa	

		2.13.04.2.01.0004	Fasilitasi Pengelolaan Keuangan Desa	Jumlah Dokumen Hasil Fasilitasi Pengelolaan Keuangan Desa	8	485.540.000	0	0	2	55.021.900	0	13.442.000	0	0	0	0	0	13.442.000	0	13.442.000	0,00%	2,77%	Dinas Pemberdayaan Masyarakat dan Desa
		2.13.04.2.01.0005	Pembinaan Peningkatan Kapasitas Aparatur Pemerintah Desa	Jumlah Aparatur Pemerintah Desa yang Mengikuti Pembinaan Peningkatan Kapasitas	428	200.000.000	0	0	30	29.631.970	0	2.175.000	0	0	0	0	0	2.175.000	0	2.175.000	0,00%	1,09%	Dinas Pemberdayaan Masyarakat dan Desa
		2.13.04.2.01.0006	Fasilitasi Penyelenggaraan Musyawarah Desa	Jumlah Laporan Fasilitasi Penyelenggaraan Musyawarah Desa	4	283.372.500	0	0	1	20.745.200	0	0	0	0	0	0	0	0	0	0	0,00%	0,00%	Dinas Pemberdayaan Masyarakat dan Desa
		2.13.04.2.01.0008	Pembinaan dan Pemberdayaan BUM Desa dan Lembaga Kerja Sama antar Desa	Jumlah Dokumen Hasil Pembinaan dan Pemberdayaan BUM Desa dan Lembaga Kerja Sama antar Desa	16	428.071.700	0	0	4	236.158.580	0	7.465.000	0	0	0	0	0	7.465.000	0	7.465.000	0,00%	1,74%	Dinas Pemberdayaan Masyarakat dan Desa
		2.13.04.2.01.0009	Penyelenggaraan Pemilihan, Pengangkatan dan Pemberhentian Kepala Desa	Jumlah Laporan Hasil Penyelenggaraan Pemilihan, Pengangkatan dan Pemberhentian Kepala Desa	2	511.612.000	0	0	1	70.382.330	0	0	0	0	0	0	0	0	0	0	0,00%	0,00%	Dinas Pemberdayaan Masyarakat dan Desa
		2.13.04.2.01.0011	Fasilitasi Penyusunan Profil Desa	Jumlah Dokumen Profil Desa yang tersusun	3	120.000.000	0	0	1	16.053.880	0	2.772.000	0	0	0	0	0	2.772.000	0	2.772.000	0,00%	2,31%	Dinas Pemberdayaan Masyarakat dan Desa
		2.13.04.2.01.0013	Fasilitasi Pengelolaan Aset Desa	Jumlah Dokumen Hasil Fasilitasi Pengelolaan Aset Desa	4	269.375.000	0	0	1	32.743.720	0	0	0	0	0	0	0	0	0	0	0,00%	0,00%	Dinas Pemberdayaan Masyarakat dan Desa
		2.13.04.2.01.0014	Pembinaan Peningkatan Kapasitas Anggota BPD	Jumlah Anggota BPD yang Mengikuti Pembinaan Peningkatan Kapasitas	642	337.800.000	0	0	214	73.955.580	0	0	0	0	0	0	0	0	0	0	0,00%	0,00%	Dinas Pemberdayaan Masyarakat dan Desa
		2.13.04.2.01.0015	Fasilitasi Penetapan dan Penegasan Batas Desa	Jumlah Desa yang Difasilitasi dalam Penetapan Dan Penegasan Batas Desa	103	513.300.000	0	0	20	235.937.470	0	24.561.000	0	0	0	0	0	24.561.000	0	24.561.000	0,00%	4,78%	Dinas Pemberdayaan Masyarakat dan Desa
		2.13.04.2.01.0018	Fasilitasi Evaluasi Perkembangan Desa serta Lomba Desa dan Kelurahan	Jumlah Dokumen Hasil Evaluasi Perkembangan Desa serta Lomba Desa dan Kelurahan	4	494.150.000	0	0	1	121.867.090	0	0	0	0	0	0	0	0	0	0	0,00%	0,00%	Dinas Pemberdayaan Masyarakat dan Desa
3	Meningkatnya peran lembaga kemasyarakatan desa dan kelurahan dalam			Persentase desa yang memiliki lembaga kemasyarakatan desa yang aktif (%)	29,68	3.091.495.808	24,66	0	27,40	2.938.340.450													
			PROGRAM PEMBERDAYAAN LEMBAGA KEMASYARAK	Persentase desa yang memiliki LKD yang lengkap (%)	100,00	3.091.495.808	0,00	0	100,00	2.938.340.450							0,00	33,958,700					

		2.13.05	ATAN, LEMBAGA ADAT DAN MASYARAKAT HUKUM ADAT	Persentase desa yang mempunyai Posyantekdes (%)	100,00		0,00		100,00								0,00						
				- (%)	0,00		0,00		0,00								0,00						
		2.13.05.2.01	Pemberdayaan Lembaga Kemasyarakatan yang Bergerak di Bidang Pemberdayaan Desa dan Lembaga Adat Tingkat Daerah Kabupaten/Kota serta Pemberdayaan Masyarakat Hukum Adat yang Masyarakat Pelakunya Hukum Adat yang Sama dalam Daerah	- (Desa)	0	3.091.495.808	0,00	0	0	2.938.340.450	0%	33.958.700	0%	0			0,00%	33.958.700	0,00%	33.958.700	<b>0,00%</b>	<b>1,10%</b>	Dinas Pemberdayaan Masyarakat dan Desa
		2.13.05.2.01.0002	Fasilitasi Penataan, Pemberdayaan dan Pendayagunaan Kelembagaan Lembaga Kemasyarakatan Desa/Kelurahan (RT, RW, PKK, Posyandu, LPM, dan Karang Taruna), Lembaga Adat Desa/Kelurahan dan Masyarakat Hukum Adat	Jumlah Dokumen Hasil Penataan, Pemberdayaan dan Pendayagunaan Kelembagaan Lembaga Kemasyarakatan Desa/Kelurahan (RT, RW, PKK, Posyandu, LPM, dan Karang Taruna), Lembaga Adat Desa/Kelurahan dan Masyarakat Hukum Adat	4	501.743.050	0	0	1	70.906.000	0	11.112.000	0	0			0	11.112.000	0	11.112.000	<b>0,00%</b>	<b>2,21%</b>	Dinas Pemberdayaan Masyarakat dan Desa
		2.13.05.2.01.0003	Peningkatan Kapasitas Kelembagaan Lembaga Kemasyarakatan Desa/Kelurahan (RT, RW, PKK, Posyandu, LPM, dan Karang Taruna), Lembaga Adat Desa/Kelurahan dan Masyarakat Hukum Adat	Jumlah Lembaga Kemasyarakatan Desa/Kelurahan (RT, RW, PKK, Posyandu, LPM, dan Karang Taruna), Lembaga Adat Desa/Kelurahan dan Masyarakat Hukum Adat yang Ditingkatkan Kapasitasnya	4	812.300.488	0	0	1	113.007.350	0	9.975.000	0	0			0	9.975.000	0	9.975.000	<b>0,00%</b>	<b>1,23%</b>	Dinas Pemberdayaan Masyarakat dan Desa
		2.13.05.2.01.0005	Fasilitasi Pengembangan Usaha Ekonomi Masyarakat dan Pemerintah Desa dalam Meningkatkan Pendapatan Asli Desa	Jumlah Dokumen Hasil Fasilitasi Pengembangan Usaha Ekonomi Masyarakat dan Pemerintah Desa dalam Meningkatkan Pendapatan Asli Desa	4	123.540.800	0	0	1	26.158.500	0	0	0	0			0	0	0	0	<b>0,00%</b>	<b>0,00%</b>	Dinas Pemberdayaan Masyarakat dan Desa

		2.13.05.2.01.0006	Fasilitasi Pemerintah Desa dalam Pemanfaatan Teknologi Tepat Guna	Jumlah Laporan Hasil Fasilitasi Pemerintah Desa dalam Pemanfaatan Teknologi Tepat Guna	8	543.641.520	0	0	2	66.201.800	0	0	0	0	0	0	0	0	0	0	0,00%	0,00%	Dinas Pemberdayaan Masyarakat dan Desa
		2.13.05.2.01.0009	Fasilitasi Tim Penggerak PKK dalam Penyelenggaraan Gerakan Pemberdayaan Masyarakat dan Kesejahteraan Keluarga	Jumlah Dokumen Hasil Fasilitasi Tim Penggerak PKK dalam Penyelenggaraan Gerakan Pemberdayaan Masyarakat dan Kesejahteraan Keluarga	20	1.110.269.950	0	0	5	2.662.066.800	0	12.871.700	0	0	0	0	0	12.871.700	0	12.871.700	0,00%	1,16%	Dinas Pemberdayaan Masyarakat dan Desa
<b>Total Target (RP)</b>										<b>11.162.340.500</b>										<b>Total Realisasi (RP)</b>		<b>1.319.839.897</b>	
<b>Rata-rata capaian kinerja (%)</b>										<b>23,07</b>										<b>Rata-rata capaian kinerja (%)</b>		<b>11,82</b>	
<b>Predikat kinerja</b>										<b>SR</b>										<b>Predikat kinerja</b>		<b>SR</b>	
<b>Faktor pendorong keberhasilan kinerja:</b>																							
<b>Faktor penghambat pencapaian kinerja:</b>																							
<b>Tindak lanjut yang diperlukan dalam triwulan berikutnya:</b>																							
<b>Tindak lanjut yang diperlukan dalam RKPD berikutnya:</b>																							

**LAPORAN EVALUASI TERHADAP RKPD**  
**KABUPATEN HULU SUNGAI UTARA TAHUN ANGGARAN 2025**  
**DINAS PEMBERDAYAAN PEREMPUAN DAN PERLINDUNGAN ANAK**

No	Sasaran	Kode	Urusan/Bidang Urusan Pemerintah Daerah dan Program/Kegiatan/Sub Kegiatan	Indikator Kinerja Program (outcome) / Kegiatan (output)	Target Renstra OPD pada Tahun 2023-2026 (akhir periode Renstra OPD)		Realisasi Capaian Kinerja Renstra OPD s/d Renja OPD Tahun lalu (2024)		Target Kinerja dan Anggaran Renja OPD Tahun berjalan yang dievaluasi (2025)		Realisasi Kinerja Pada Triwulan								Realisasi Capaian Kinerja dan Anggaran Renja OPD yang Dievaluasi		Realisasi kinerja dan Anggaran Renstra OPD s/d tahun 2025 (Akhir Tahun pelaksanaan Renja OPD)		Tingkat Capaian Kinerja dan Realisasi Anggaran Renstra OPD s/d tahun 2025 (%)		Unit OPD penanggung jawab
					6		7		8		9		10		11		12		13=9+10+11+12		14=7+13		15=14/6x100		
					K	Rp	K	Rp	K	Rp	K	Rp	K	Rp	K	Rp	K	Rp	K	Rp	K	Rp	K	Rp	
1	Meningkatnya penyelenggaraa			Nilai SAKIP SKPD (Nilai)	BB	12.478.507.874	BB	0	BB	4.084.029.477															
		0.00.01	PROGRAM PENUNJANG URUSAN PEMERINTAHAN DAERAH KABUPATEN/KOTA	Persentase Terselenggaranya Urusan Pemerintah Daerah (%)	100,00	12.478.507.874	0,00	0	100,00	4.084.029.477									0,00	569.100.105					
		0.00.01.2.01	Perencanaan, Penganggaran, dan Evaluasi Kinerja Perangkat Daerah	Persentase tertatanya administrasi keuangan (%)	100	198.614.680	0,00	0	100	12.311.800	0%	3.665.700	0%	0					0,00%	3.665.700	7,44%	3.665.700	<b>7,44%</b>	<b>1,85%</b>	Dinas Pemberdayaan Perempuan dan Perlindungan Anak
		0.00.01.2.01.0001	Penyusunan Dokumen Perencanaan Perangkat Daerah	Jumlah Dokumen Perencanaan Perangkat Daerah	28	147.793.360	0	0	6	6.343.700	3	1.763.700	0	0					3	1.763.700	3	1.763.700	<b>10,71%</b>	<b>1,19%</b>	Dinas Pemberdayaan Perempuan dan Perlindungan Anak
		0.00.01.2.01.0007	Evaluasi Kinerja Perangkat Daerah	Jumlah Laporan Evaluasi Kinerja Perangkat Daerah	24	50.821.320	0	0	6	5.968.100	1	1.902.000	0	0					1	1.902.000	1	1.902.000	<b>4,17%</b>	<b>3,74%</b>	Dinas Pemberdayaan Perempuan dan Perlindungan Anak
		0.00.01.2.02	Administrasi Keuangan Perangkat Daerah	Persentase tertatanya administrasi kepegawaian perangkat daerah (%)	100	10.185.523.319	0,00	0	100	3.460.006.282	0%	431.069.149	0%	0					0,00%	431.069.149	0,00%	431.069.149	<b>0,00%</b>	<b>4,23%</b>	Dinas Pemberdayaan Perempuan dan Perlindungan Anak
		0.00.01.2.02.0001	Penyediaan Gaji dan Tunjangan ASN	Jumlah Orang yang Menerima Gaji dan Tunjangan ASN	0	10.185.523.319	0	0	26	3.460.006.282	26	431.069.149	0	0					26	431.069.149	26	431.069.149	<b>0,00%</b>	<b>4,23%</b>	Dinas Pemberdayaan Perempuan dan Perlindungan Anak
		0.00.01.2.05	Administrasi Kepegawaian Perangkat Daerah	Persentase pemenuhan sarana dan prasarana kerja (%)	100	40.838.668	0,00	0	100	42.000.000	0%	0	0%	0					0,00%	0	0,00%	0	<b>0,00%</b>	<b>0,00%</b>	Dinas Pemberdayaan Perempuan dan Perlindungan Anak
		0.00.01.2.05.0002	Pengadaan Pakaian Dinas beserta Atribut Kelengkapannya	Jumlah Paket Pakaian Dinas beserta Atribut Kelengkapannya	0	33.887.405	0	0	30	12.000.000	0	0	0	0					0	0	0	0	<b>0,00%</b>	<b>0,00%</b>	Dinas Pemberdayaan Perempuan dan Perlindungan Anak
		0.00.01.2.05.0009	Pendidikan dan Pelatihan Pegawai Berdasarkan Tugas dan Fungsi	Jumlah Pegawai Berdasarkan Tugas dan Fungsi yang Mengikuti Pendidikan dan Pelatihan	17	6.951.263	0	0	6	30.000.000	0	0	0	0					0	0	0	0	<b>0,00%</b>	<b>0,00%</b>	Dinas Pemberdayaan Perempuan dan Perlindungan Anak
		0.00.01.2.06	Administrasi Umum Perangkat Daerah	Persentase terselenggaranya urusan pemerintah daerah (%)	100	1.049.792.623	0,00	0	100	129.935.100	0%	24.231.000	0%	0					0,00%	24.231.000	1,00%	24.231.000	<b>1,00%</b>	<b>2,31%</b>	Dinas Pemberdayaan Perempuan dan Perlindungan Anak

		0.00.01.2.06.0001	Penyediaan Komponen Instalasi Listrik/Penerangan Bangunan Kantor	Jumlah Paket Komponen Instalasi Listrik/Penerangan Bangunan Kantor yang Disediakan	136	10.101.422	0	0	10	1.259.300	0	0	0	0	0	0	0	0	0	0,00%	0,00%	Dinas Pemberdayaan Perempuan dan Perlindungan Anak
		0.00.01.2.06.0002	Penyediaan Peralatan dan Perlengkapan Kantor	Jumlah Paket Peralatan dan Perlengkapan Kantor yang Disediakan	1.060	46.022.682	0	0	60	5.153.400	0	0	0	0	0	0	0	0	0	0,00%	0,00%	Dinas Pemberdayaan Perempuan dan Perlindungan Anak
		0.00.01.2.06.0004	Penyediaan Bahan Logistik Kantor	Jumlah Paket Bahan Logistik Kantor yang Disediakan	0	182.085.981	0	0	500	14.734.000	0	0	0	0	0	0	0	0	0	0,00%	0,00%	Dinas Pemberdayaan Perempuan dan Perlindungan Anak
		0.00.01.2.06.0005	Penyediaan Barang Cetak dan Penggandaan	Jumlah Paket Barang Cetak dan Penggandaan yang Disediakan	0	557.261.310	0	0	1.500	22.441.400	100	3.475.000	0	0	100	3.475.000	100	3.475.000	0,00%	0,62%	Dinas Pemberdayaan Perempuan dan Perlindungan Anak	
		0.00.01.2.06.0008	Fasilitas Kunjungan Tamu	Jumlah Laporan Fasilitas Kunjungan Tamu	48	16.563.500	0	0	5	2.400.000	0	0	0	0	0	0	0	0	0	0,00%	0,00%	Dinas Pemberdayaan Perempuan dan Perlindungan Anak
		0.00.01.2.06.0009	Penyelenggaraan Rapat Koordinasi dan Konsultasi SKPD	Jumlah Laporan Penyelenggaraan Rapat Koordinasi dan Konsultasi SKPD	134	237.757.728	0	0	26	83.947.000	8	20.756.000	0	0	8	20.756.000	8	20.756.000	5,97%	8,73%	Dinas Pemberdayaan Perempuan dan Perlindungan Anak	
		0.00.01.2.07	Pengadaan Barang Milik Daerah Penunjang Urusan Pemerintah	Tersedianya pengadaan mebel dan peralatan mesin lainnya (Buah)	5	37.224.011	0,00	0	5	32.562.500	0%	32.150.000	0%	0	0,00%	32.150.000	50,00%	32.150.000	1.000,00%	86,37%	Dinas Pemberdayaan Perempuan dan Perlindungan Anak	
		0.00.01.2.07.0006	Pengadaan Peralatan dan Mesin Lainnya	Jumlah Unit Peralatan dan Mesin Lainnya yang Disediakan	6	37.224.011	0	0	3	32.562.500	3	32.150.000	0	0	3	32.150.000	3	32.150.000	50,00%	86,37%	Dinas Pemberdayaan Perempuan dan Perlindungan Anak	
		0.00.01.2.08	Penyediaan Jasa Penunjang Urusan Pemerintahan Daerah	Persentase jasa penunjang urusan pemerintah daerah (%)	100	863.858.731	0,00	0	100	365.193.795	0%	74.973.006	0%	0	0,00%	74.973.006	0,00%	74.973.006	0,00%	8,68%	Dinas Pemberdayaan Perempuan dan Perlindungan Anak	
		0.00.01.2.08.0001	Penyediaan Jasa Surat Menyurat	Jumlah Laporan Penyediaan Jasa Surat Menyurat	0	18.902.525	0	0	10	5.580.000	0	0	0	0	0	0	0	0	0,00%	0,00%	Dinas Pemberdayaan Perempuan dan Perlindungan Anak	
		0.00.01.2.08.0002	Penyediaan Jasa Komunikasi, Sumber Daya Air dan Listrik	Jumlah Laporan Penyediaan Jasa Komunikasi, Sumber Daya Air dan Listrik yang Disediakan	0	264.914.396	0	0	12	106.245.795	3	16.262.406	0	0	3	16.262.406	3	16.262.406	0,00%	6,14%	Dinas Pemberdayaan Perempuan dan Perlindungan Anak	
		0.00.01.2.08.0004	Penyediaan Jasa Pelayanan Umum Kantor	Jumlah Laporan Penyediaan Jasa Pelayanan Umum Kantor yang Disediakan	0	580.041.810	0	0	12	253.368.000	3	58.710.600	0	0	3	58.710.600	3	58.710.600	0,00%	10,12%	Dinas Pemberdayaan Perempuan dan Perlindungan Anak	
		0.00.01.2.09	Pemeliharaan Barang Milik Daerah Penunjang Urusan Pemerintahan	Persentase terpeliharanya barang milik daerah (%)	100	102.655.842	0,00	0	100	42.020.000	0%	3.011,250	0%	0	0,00%	3.011,250	0,00%	3.011,250	0,00%	2,93%	Dinas Pemberdayaan Perempuan dan Perlindungan Anak	

		0.00.01.2.09.0002	Penyediaan Jasa Pemeliharaan, Biaya Pemeliharaan, Pajak dan Perizinan Kendaraan Dinas Operasional atau Lapangan	Jumlah Kendaraan Dinas Operasional atau Lapangan yang Dipelihara dan Dibayarkan Pajak dan Perizinannya	16	78.370.962	0	0	1	37.720.000	0	3.011.250	0	0	0	0	0	3.011.250	0,00%	3,84%	Dinas Pemberdayaan Perempuan dan Perlindungan Anak				
		0.00.01.2.09.0006	Pemeliharaan Peralatan dan Mesin Lainnya	Jumlah Peralatan dan Mesin Lainnya yang Dipelihara	94	24.284.880	0	0	8	4.300.000	0	0	0	0	0	0	0	0	0,00%	0,00%	Dinas Pemberdayaan Perempuan dan Perlindungan Anak				
2	Meningkatnya implementasi kebijakan pengarusutamaan gender (PUG)			Persentase ARG terhadap Anggaran Belanja Langsung APBD (%)	6,5	411.999.944	5,5	0	6	81.363.050															
		2.08.02	PROGRAM PENGARUSUTAMAAN GENDER DAN PEMBERDAYAAN PEREMPUAN	Persentase Pengarusutamaan Gender dan Pemberdayaan Perempuan dalam Adaptasi Kebiasaan Baru Covid-19 (%)	75,00	411.999.944	0,00	0	75,00	81.363.050								0,00	0						
		2.08.02.2.01	Pelebagaian Pengarusutamaan Gender (PUG) pada Lembaga Pemerintah Kewenangan Kabupaten/Kota	Jumlah kelembagaan (Lembaga)	40	250.665.849	0,00	0	38	28.082.000	0%	0	0%	0	0	0	0	0,00%	0	0,00%	0	0,00%	0,00%	Dinas Pemberdayaan Perempuan dan Perlindungan Anak	
		2.08.02.2.01.0001	Koordinasi dan Sinkronisasi Perumusan Kebijakan Pelaksanaan PUG	Jumlah Dokumen Hasil Koordinasi dan Sinkronisasi Perumusan Kebijakan Pengarusutamaan Gender (PUG) Kewenangan Kabupaten/Kota	18	35.252.309	0	0	3	1.890.000	0	0	0	0	0	0	0	0	0	0	0	0,00%	0,00%	Dinas Pemberdayaan Perempuan dan Perlindungan Anak	
		2.08.02.2.01.0006	Advokasi Kebijakan dan Pendampingan Penyelenggaraan PUG kewenangan Kab/Kota	Jumlah SDM yang memperoleh advokasi Kebijakan dan Pendampingan Penyelenggaraan PUG	320	215.413.540	0	0	43	26.192.000	0	0	0	0	0	0	0	0	0	0	0	0,00%	0,00%	Dinas Pemberdayaan Perempuan dan Perlindungan Anak	
		2.08.02.2.02	Pemberdayaan Perempuan Bidang Politik, Hukum, Sosial, dan Ekonomi pada Organisasi Kemasyarakatan Kewenangan Kabupaten/Kota	Jumlah desa prima, kelompok usaha rumahan dan GOW yang dibina (Kegiatan)	12	161.334.095	0,00	0	12	38.926.150	0%	0	0%	0	0	0	0	0	0,00%	0	0,00%	0	0,00%	0,00%	Dinas Pemberdayaan Perempuan dan Perlindungan Anak
		2.08.02.2.02.0001	Sosialisasi Peningkatan Partisipasi Perempuan di Bidang Politik, Hukum, Sosial dan Ekonomi	Jumlah Dokumen Hasil Sosialisasi Peningkatan Partisipasi Perempuan di Bidang Politik, Hukum, Sosial dan Ekonomi Kewenangan Kabupaten/Kota	120	161.334.095	0	0	30	31.107.000	0	0	0	0	0	0	0	0	0	0	0	0,00%	0,00%	Dinas Pemberdayaan Perempuan dan Perlindungan Anak	

		2.08.02.2.02.0002	Advokasi Kebijakan dan Pendampingan Peningkatan Partisipasi Perempuan dan Politik, Hukum, Sosial dan Ekonomi	Jumlah Organisasi Masyarakat yang Mendapat Advokasi dan Pendampingan Peningkatan Partisipasi Perempuan di Bidang Politik, Hukum, Sosial dan Ekonomi Kabupaten/Kota	0	0	0	0	6	7.819.150	0	0	0	0	0	0	0	0	0	0	0,00%	0,00%	Dinas Pemberdayaan Perempuan dan Perlindungan Anak
		2.08.02.2.03	Penguatan dan Pengembangan Lembaga Penyedia Layanan Pemberdayaan Perempuan Kewenangan Kabupaten/Kota	Jumlah informasi dan edukasi yang diterima masyarakat (Kecamatan)	10	0	0,00	0	10	14.354.900	0%	0	0%	0	0,00%	0	0,00%	0	0	0	0,00%	0,00%	Dinas Pemberdayaan Perempuan dan Perlindungan Anak
		2.08.02.2.03.0002	Peningkatan Kapasitas Sumber Daya Lembaga Penyedia Layanan Pemberdayaan Perempuan Kewenangan Kabupaten/Kota	Jumlah sumber Daya Lembaga Penyedia Layanan Pemberdayaan Perempuan Kewenangan Kabupaten/Kota yang Mendapat Peningkatan Kapasitas	0	0	0	0	800	13.664.900	0	0	0	0	0	0	0	0	0	0	0,00%	0,00%	Dinas Pemberdayaan Perempuan dan Perlindungan Anak
		2.08.02.2.03.0003	Pengembangan Komunikasi, Informasi dan Edukasi (KIE) Pemberdayaan Perempuan Kewenangan Kabupaten/Kota	Jumlah Dokumen Komunikasi Informasi dan Edukasi (KIE) Pemberdayaan Perempuan Kewenangan Kabupaten/Kota yang Tersedia	0	0	0	0	1	690.000	0	0	0	0	0	0	0	0	0	0	0,00%	0,00%	Dinas Pemberdayaan Perempuan dan Perlindungan Anak
3	Menurunnya kasus kekerasan terhadap Perempuan dan Anak dan TPPO			Rasio kekerasan terhadap perempuan (Nilai)	13,14	2.057.296.214	13,14	0	13,14	504.129.000													
				Persentase Kekerasan terhadap anak (%)	0,0001		0,0001		0,0001														
		2.08.03	PROGRAM PERLINDUNGAN PEREMPUAN	Persentase Kasus Perempuan yang Tertangani (%)	100,00	1.090.209.514	0,00	0	100,00	203.103.600							0,00	14,112,000					
		2.08.03.2.01	Pencegahan Kekerasan Terhadap Perempuan Lingkup Daerah Kabupaten/Kota	Menurunnya jumlah kekerasan pada perempuan (Kasus)	10	308.765.500	0,00	0	10	61.140.000	0%	7.212,000	0%	0	0,00%	7.212,000	10,00%	7.212,000	100,00%	2,34%			Dinas Pemberdayaan Perempuan dan Perlindungan Anak



		2.08.03.2.01.0001	Koordinasi dan Sinkronisasi Pelaksanaan Kebijakan, Program dan Kegiatan Pencegahan Kekerasan Terhadap Perempuan Lingkup Daerah Kabupaten/Kota	Jumlah Dokumen Hasil Koordinasi dan Sinkronisasi Pelaksanaan Kebijakan, Program dan Kegiatan Pencegahan Kekerasan Terhadap Perempuan Kewenangan Kabupaten/Kota	20	112.713.600	0	0	10	46.530.000	4	7.212.000	0	0				4	7.212.000	4	7.212.000	20,00%	6,40%	Dinas Pemberdayaan Perempuan dan Perlindungan Anak
		2.08.03.2.01.0002	Advokasi Kebijakan dan Pendampingan Layanan Perlindungan Perempuan Kewenangan Kabupaten/Kota	Jumlah Perangkat Daerah yang Mendapat Advokasi dan Pendampingan Layanan Perlindungan Perempuan Kewenangan Kabupaten/Kota	40	196.051.900	0	0	10	14.610.000	0	0	0	0				0	0	0	0	0,00%	0,00%	Dinas Pemberdayaan Perempuan dan Perlindungan Anak
		2.08.03.2.02	Penyediaan Layanan Rujukan Lanjutan bagi Perempuan Korban Kekerasan yang Memerlukan Koordinasi Kewenangan Kabupaten/Kota	Jumlah kasus perempuan yang tertangani (Kasus)	10	345.559.080	0,00	0	10	109.291.000	0%	6.900.000	0%	0				0,00%	6.900.000	10,00%	6.900.000	100,00%	2,00%	Dinas Pemberdayaan Perempuan dan Perlindungan Anak
		2.08.03.2.02.0001	Penyediaan Layanan Pengaduan Masyarakat bagi Perempuan Korban Kekerasan Kewenangan Kabupaten/Kota	Jumlah Perempuan Korban Kekerasan Tingkat Kabupaten/Kota yang Mendapatkan Layanan Pengaduan	40	244.071.800	0	0	10	1.551.000	4	0	0	0				4	0	4	0	10,00%	0,00%	Dinas Pemberdayaan Perempuan dan Perlindungan Anak
		2.08.03.2.02.0002	Koordinasi dan Sinkronisasi Pelaksanaan Penyediaan Layanan Rujukan Lanjutan bagi Perempuan Korban Kekerasan Kewenangan Kabupaten/Kota	Jumlah Layanan Tindak Lanjut Pengaduan yang Memerlukan Koordinasi dan Sinkronisasi bagi Perempuan Korban Kekerasan Kewenangan Kabupaten/Kota	40	101.487.280	0	0	10	107.740.000	4	6.900.000	0	0				4	6.900.000	4	6.900.000	10,00%	6,80%	Dinas Pemberdayaan Perempuan dan Perlindungan Anak
		2.08.03.2.03	Penguatan dan Pengembangan Lembaga Penyedia Layanan Perlindungan Perempuan Tingkat Daerah Kabupaten/Kota	Jumlah lembaga yang dibina (Lembaga)	199	435.884.934	0,00	0	160	32.672.600	0%	0	0%	0				0,00%	0	0,00%	0	0,00%	0,00%	Dinas Pemberdayaan Perempuan dan Perlindungan Anak

		2.08.03.2.03.0001	Advokasi Kebijakan dan Pendampingan Penyediaan Sarana Prasarana Layanan bagi Perempuan Korban Kekerasan Kewenangan Kabupaten/Kota	Jumlah Dokumen Hasil Advokasi Kebijakan dan Pendampingan Penyediaan Sarana Prasarana Layanan bagi Perempuan Korban Kekerasan Kewenangan Kabupaten/Kota	40	41.748.950	0	0	10	7.700.000	0	0	0	0	0	0	0	0	0	0,00%	0,00%	Dinas Pemberdayaan Perempuan dan Perlindungan Anak	
		2.08.03.2.03.0002	Peningkatan Kapasitas Sumber Daya Lembaga Penyedia Layanan Penanganan bagi Perempuan Korban Kekerasan Kewenangan Kabupaten/Kota	Jumlah sumber Daya Manusia Lembaga Penyedia Layanan Penanganan bagi Perempuan Korban Kekerasan Kewenangan Kabupaten/Kota yang Mendapat Peningkatan Kapasitas	3.490	353.163.219	0	0	20	23.390.000	0	0	0	0	0	0	0	0	0	0,00%	0,00%	Dinas Pemberdayaan Perempuan dan Perlindungan Anak	
		2.08.03.2.03.0003	Penyediaan Kebutuhan Spesifik bagi Perempuan dalam Situasi Darurat dan Kondisi Khusus Kewenangan Kabupaten/Kota	Jumlah Perempuan dalam Situasi Darurat dan Kondisi Khusus Kewenangan Kabupaten/Kota yang Mendapatkan Pemenuhan Kebutuhan Spesifik	40	40.972.765	0	0	10	1.582.600	0	0	0	0	0	0	0	0	0	0,00%	0,00%	Dinas Pemberdayaan Perempuan dan Perlindungan Anak	
		2.08.07	PROGRAM PERLINDUNGAN KHUSUS ANAK	Persentase Kasus yang Tertangani pada Anak (%)	100,00	967.086.700	0,00	0	100,00	301.025.400							0,00	45.760.000					
		2.08.07.2.01	Pencegahan Kekerasan Terhadap Anak yang Melibatkan para Pihak Lingkup Daerah Kabupaten/Kota	Menurunnya jumlah kasus pada anak (Kasus)	10	78.166.100	0,00	0	10	67.120.000	0%	8.300.000	0%	0	0	0	0,00%	8.300.000	52,38%	8.300.000	523,81%	10,62%	Dinas Pemberdayaan Perempuan dan Perlindungan Anak
		2.08.07.2.01.0003	Penguatan kerja sama lintas perangkat daerah untuk mewujudkan kabupaten/kota layak Anak, kecamatan layak Anak, desa/kelurahan layak Anak, dan DRPPA	Jumlah kegiatan pencegahan KtA terpadu	0	0	0	0	10	3.450.000	7	1.875.000	0	0	0	0	7	1.875.000	7	1.875.000	0,00%	0,00%	Dinas Pemberdayaan Perempuan dan Perlindungan Anak

		2.08.07.2.01.0004	Advokasi dan pendampingan Perangkat Daerah dalam pelaksanaan kebijakan /program/ kegiatan pencegahan KTA	Jumlah SDM yang memperoleh advokasi dan Pendampingan dalam pelaksanaan kebijakan /program/ kegiatan pencegahan KTA	21	78.166.100	0	0	10	63.670.000	22	6.425.000	0	0				22	6.425.000	22	6.425.000	<b>104,76%</b>	<b>8,22%</b>	Dinas Pemberdayaan Perempuan dan Perlindungan Anak
		2.08.07.2.02	Penyediaan Layanan bagi Anak yang Memerlukan Perlindungan Khusus yang Memerlukan Koordinasi Tingkat Daerah Kabupaten/Kota	Jumlah kasus anak yang tertangani (Kasus)	10	276.799.200	0,00	0	10	149.865.000	0%	12.345.000	0%	0				0,00%	12.345.000	7,50%	12.345.000	<b>75,00%</b>	<b>4,46%</b>	Dinas Pemberdayaan Perempuan dan Perlindungan Anak
		2.08.07.2.02.0005	Penyediaan Layanan Pengaduan Masyarakat bagi Anak yang Memerlukan Perlindungan Khusus Tingkat Daerah Kabupaten/Kota	Jumlah AMPK yang mendapatkan layanan pengaduan	40	276.799.200	0	0	10	12.840.000	6	2.815.000	0	0				6	2.815.000	6	2.815.000	<b>15,00%</b>	<b>1,02%</b>	Dinas Pemberdayaan Perempuan dan Perlindungan Anak
		2.08.07.2.02.0007	Koordinasi Pelaksanaan Layanan AMPK	Jumlah AMPK yang mendapatkan layanan	0	0	0	0	10	137.025.000	6	9.530.000	0	0				6	9.530.000	6	9.530.000	<b>0,00%</b>	<b>0,00%</b>	Dinas Pemberdayaan Perempuan dan Perlindungan Anak
		2.08.07.2.03	Penguatan dan Pengembangan Lembaga Penyedia Layanan bagi Anak yang Memerlukan Perlindungan Khusus Tingkat Daerah Kabupaten/Kota	PIK keluarga dan PATBM yang dibina (Lembaga)	199	612.121.400	0,00	0	160	84.040.400	0%	25.115.000	0%	0				0,00%	25.115.000	0,00%	25.115.000	<b>0,00%</b>	<b>4,10%</b>	Dinas Pemberdayaan Perempuan dan Perlindungan Anak
		2.08.07.2.03.0004	Pengembangan Lembaga Penyedia Layanan AMPK tingkat Kabupaten/kota	Jumlah Lembaga Penyedia Layanan AMPK di tingkat Provinsi yang memiliki sarana dan prasarana layanan sesuai standar	0	0	0	0	70	29.639.400	21	25.115.000	0	0				21	25.115.000	21	25.115.000	<b>0,00%</b>	<b>0,00%</b>	Dinas Pemberdayaan Perempuan dan Perlindungan Anak
		2.08.07.2.03.0005	Penguatan jejaring antar lembaga penyedia layanan perlindungan bagi AMPK tingkat daerah kabupaten/kota	Jumlah kegiatan kerjasama antar lembaga penyedia layanan AMPK	698	349.579.700	0	0	15	8.771.000	0	0	0	0				0	0	0	0	<b>0,00%</b>	<b>0,00%</b>	Dinas Pemberdayaan Perempuan dan Perlindungan Anak
		2.08.07.2.03.0006	Peningkatan kapasitas SDM lembaga penyedia layanan perlindungan dan penanganan bagi AMPK tingkat daerah kabupaten/kota	Jumlah SDM Penyedia Layanan yang terlatih dan mendapatkan sertifikat Perlindungan dan Penanganan AMPK	3.490	262.541.700	0	0	20	45.630.000	0	0	0	0				0	0	0	0	<b>0,00%</b>	<b>0,00%</b>	Dinas Pemberdayaan Perempuan dan Perlindungan Anak

4	Meningkatnya kualitas Keluarga			Persentase Kualitas Keluarga Perempuan (%)	13	558.761.148	11	0	12	259.336.100													
		2.08.04	PROGRAM PENINGKATAN KUALITAS KELUARGA	Persentase meningkatnya kualitas keluarga bagi kepala keluarga perempuan dalam menghadapi adaptasi baru covid-19 (%)	100,00	558.761.148	0,00	0	100,00	259.336.100							0,00	10.440.000					
		2.08.04.2.01	Peningkatan Kualitas Keluarga dalam Mewujudkan Kesetaraan Gender (KG) dan Hak Anak Tingkat Daerah Kabupaten/Kota	Jumlah pembinaan kualitas keluarga (Kecamatan)	10	558.761.148	0,00	0	10	79.643.800	0%	0	0%	0		0,00%	0	0,00%	0	0,00%	0,00%	Dinas Pemberdayaan Perempuan dan Perlindungan Anak	
		2.08.04.2.01.0001	Advokasi Kebijakan dan Pendampingan untuk Mewujudkan KG dan Perlindungan Anak Kewenangan Kabupaten/Kota	Jumlah Perangkat Daerah yang mendapat Advokasi dan Pendampingan Keluarga untuk Mewujudkan Kesetaraan Gender (KG) dan Perlindungan Anak Kewenangan Kabupaten/Kota	40	195.854.204	0	0	52	37.412.500	0	0	0	0		0	0	0	0	0	0,00%	0,00%	Dinas Pemberdayaan Perempuan dan Perlindungan Anak
		2.08.04.2.01.0002	Pelaksanaan Komunikasi, Informasi dan Edukasi KG dan Perlindungan Anak bagi Keluarga Kewenangan Kabupaten/Kota	Jumlah Komunikasi, Informasi, Edukasi (KIE) Kesetaraan Gender (KG) dan Perlindungan Anak bagi Keluarga Kewenangan Kabupaten/Kota yang Tersedia	2.000	29.296.894	0	0	5	2.588.800	0	0	0	0		0	0	0	0	0	0,00%	0,00%	Dinas Pemberdayaan Perempuan dan Perlindungan Anak
		2.08.04.2.01.0003	Pengembangan Kegiatan Masyarakat untuk Peningkatan Kualitas Keluarga Kewenangan Kabupaten/Kota	Jumlah Dokumen Hasil Pengembangan Kegiatan Masyarakat untuk Peningkatan Kualitas Keluarga Kewenangan Kabupaten/Kota	52	333.610.050	0	0	1	39.642.500	0	0	0	0		0	0	0	0	0	0,00%	0,00%	Dinas Pemberdayaan Perempuan dan Perlindungan Anak

		2.08.04.2.02	Penguatan dan Pengembangan Lembaga Penyedia Layanan Peningkatan Kualitas Keluarga dalam Mewujudkan KG dan Hak Anak yang Wilayah Kerjanya dalam Daerah Kabupaten/Kota	Jumlah lembaga penyedia layanan (Kecamatan)	10	0	0,00	0	10	179.692.300	0%	10.440.000	0%	0				0,00%	10.440.000	0,00%	10.440.000	0,00%	0,00%	Dinas Pemberdayaan Perempuan dan Perlindungan Anak
		2.08.04.2.02.0001	Advokasi Kebijakan dan Pendampingan Pengembangan Lembaga Penyedia Layanan Peningkatan Kualitas Keluarga Tingkat Daerah Kabupaten/Kota	Jumlah Lembaga Penyedia Layanan Peningkatan Kualitas Keluarga yang mendapat Advokasi dan Pendampingan	0	0	0	0	1	30.871.600	0	0	0	0				0	0	0	0	0,00%	0,00%	Dinas Pemberdayaan Perempuan dan Perlindungan Anak
		2.08.04.2.02.0002	Peningkatan Kapasitas Sumber Daya Lembaga Penyedia Layanan Peningkatan Kualitas Keluarga Tingkat Daerah Kabupaten/Kota	Jumlah sumberdaya Lembaga Penyedia Layanan Peningkatan Kualitas Keluarga yang mendapat Peningkatan Kapasitas Keluarga Kewenangan Kabupaten/Kota	0	0	0	0	200	17.196.900	0	0	0	0				0	0	0	0	0,00%	0,00%	Dinas Pemberdayaan Perempuan dan Perlindungan Anak
		2.08.04.2.02.0003	Penguatan Jejaring antar Lembaga Penyedia Layanan Peningkatan Kualitas Keluarga Tingkat Daerah Kabupaten/Kota	Jumlah Dokumen Hasil Jejaring Antar Lembaga Penyedia Layanan Peningkatan Kualitas Keluarga Kewenangan Kabupaten/Kota	0	0	0	0	2	131.623.800	0	10.440.000	0	0				0	10.440.000	0	10.440.000	0,00%	0,00%	Dinas Pemberdayaan Perempuan dan Perlindungan Anak
5	Meningkatnya pemenuhan hak anak			Persentase pemenuhan hak anak (%)	80	1.839.957.600	80	0	80	141.293.800														
		2.08.06	PROGRAM PEMENUHAN HAK ANAK	Persentase Pemenuhan Hak Anak (%)	70,00	1.839.957.600	0,00	0	70,00	141.293.800								0,00	17.103,200					
		2.08.06.2.01	Pelembagaan PHA pada Lembaga Pemerintah, Nonpemerintah, dan Dunia Usaha Kewenangan Kabupaten/Kota	Pemenuhan indikator KLA (Lembaga)	3	314.178.900	0,00	0	3	20.425.800	0%	2.766,000	0%	0				0,00%	2.766,000	0,00%	2.766,000	0,00%	0,88%	Dinas Pemberdayaan Perempuan dan Perlindungan Anak

		2.08.06.2.01.0001	Advokasi Kebijakan dan Pendampingan Pemenuhan Hak Anak pada Lembaga Pemerintah, Non Pemerintah, Media dan Dunia Usaha Kewenangan Kabupaten/Kota	Jumlah Organisasi Pemerintah, Non Pemerintah, Media dan Dunia Usaha yang Mendapat Advokasi Kebijakan dan Pendampingan Pemenuhan Hak Anak pada Organisasi Pemerintah, Non Pemerintah, Media dan Dunia Usaha	126	182.121.600	0	0	20	14.825.800	0	2.766.000	0					0	2.766.000	0	2.766.000	<b>0,00%</b>	<b>1,52%</b>	Dinas Pemberdayaan Perempuan dan Perlindungan Anak
		2.08.06.2.01.0002	Koordinasi dan Sinkronisasi Pelembagaan Pemenuhan Hak Anak Kewenangan Kabupaten/Kota	Jumlah Dokumen Hasil Koordinasi dan Sinkronisasi Pelembagaan Pemenuhan Hak Anak Kewenangan Kabupaten/Kota	28	132.057.300	0	0	7	5.600.000	0	0	0					0	0	0	0	<b>0,00%</b>	<b>0,00%</b>	Dinas Pemberdayaan Perempuan dan Perlindungan Anak
		2.08.06.2.02	Penguatan dan Pengembangan Lembaga Penyedia Layanan Peningkatan Kualitas Hidup Anak Kewenangan Kabupaten/Kota	Persentase capaian indikator KLA (%)	70	1.525.778.700	0,00	0	70	120.868.000	0%	14.337.200	0%					0,00%	14.337.200	0,34%	14.337.200	<b>0,49%</b>	<b>0,94%</b>	Dinas Pemberdayaan Perempuan dan Perlindungan Anak
		2.08.06.2.02.0001	Penyediaan Layanan Peningkatan Kualitas Hidup Anak Kewenangan Kabupaten/Kota	Jumlah Anak yang Mendapatkan Layanan Peningkatan Kualitas Hidup Anak Kewenangan Kabupaten/Kota	0	253.242.300	0	0	50	23.958.200	16	2.689.200	0					16	2.689.200	16	2.689.200	<b>0,00%</b>	<b>1,06%</b>	Dinas Pemberdayaan Perempuan dan Perlindungan Anak
		2.08.06.2.02.0002	Koordinasi dan Sinkronisasi Pelaksanaan Pendampingan Peningkatan Kualitas Hidup Anak Tingkat Daerah Kabupaten/Kota	Jumlah Dokumen Hasil Koordinasi dan Sinkronisasi Pelaksanaan Peningkatan Kualitas Hidup Anak Kewenangan Kabupaten/Kota	480	826.693.600	0	0	30	42.099.800	0	4.946.000	0					0	4.946.000	0	4.946.000	<b>0,00%</b>	<b>0,60%</b>	Dinas Pemberdayaan Perempuan dan Perlindungan Anak
		2.08.06.2.02.0003	Pengembangan Komunikasi, Informasi dan Edukasi Pemenuhan Hak Anak bagi Lembaga Penyedia Layanan Peningkatan Kualitas Hidup Anak Tingkat Daerah Kabupaten/Kota	Jumlah Dokumen Komunikasi Informasi dan Edukasi (KIE) Anak bagi Lembaga Penyedia Layanan Peningkatan Kualitas Hidup Anak Kewenangan Kabupaten/Kota	27	213.115.100	0	0	6	24.497.500	0	4.500.000	0					0	4.500.000	0	4.500.000	<b>0,00%</b>	<b>2,11%</b>	Dinas Pemberdayaan Perempuan dan Perlindungan Anak

		2.08.06.2.02.0004	Penguatan Jejaring antar Lembaga Penyedia Layanan Peningkatan Kualitas Hidup Anak Tingkat Daerah Kabupaten/Kota	Jumlah Dokumen Hasil Penguatan Jejaring Antar Lembaga Penyedia Layanan Peningkatan Kualitas Hidup Anak Kewenangan Kabupaten/Kota	440	232.727.700	0	0	110	30.312.500	6	2.202.000	0	0			6	2.202.000	6	2.202.000	1,36%	0,95%	Dinas Pemberdayaan Perempuan dan Perlindungan Anak
6	Efektivitas Data Gender dan Anak			Jumlah dokumen Terpilah Gender dan Anak (Dokumen)	2	146.935.076	2	0	2	3.800.000													
		2.08.05	PROGRAM PENGELOLAAN SISTEM DATA GENDER	Persentase Data Terpilah Gender dan Anak (%)	100,00	146.935.076	0,00	0	100,00	3.800.000							0,00	0					
		2.08.05.2.01	Pengumpulan, Pengolahan Analisis dan Penyajian Data Gender dan Anak Dalam Kelembagaan Data di Tingkat Daerah Kabupaten/Kota	Jumlah dokumen (Dokumen)	2	146.935.076	0,00	0	2	3.800.000	0%	0	0%	0			0,00%	0	0,00%	0	0,00%	0,00%	Dinas Pemberdayaan Perempuan dan Perlindungan Anak
		2.08.05.2.01.0001	Penyediaan Data Gender dan Anak di Kewenangan Kabupaten/Kota	Jumlah Dokumen Data Gender dan Anak Kabupaten/Kota yang Tersedia	8	146.935.076	0	0	2	3.800.000	0	0	0	0			0	0	0	0	0,00%	0,00%	Dinas Pemberdayaan Perempuan dan Perlindungan Anak
<b>Total Target (RP)</b>										<b>5.073.951.427</b>	<b>Total Realisasi (RP)</b>										<b>656.515.305</b>		
<b>Rata-rata capaian kinerja (%)</b>										<b>19,03</b>	<b>Predikat kinerja</b>										<b>SR</b>		
<b>Faktor pendorong keberhasilan kinerja:</b>											<b>Faktor penghambat pencapaian kinerja:</b>												
<b>Tindak lanjut yang diperlukan dalam triwulan berikutnya:</b>											<b>Tindak lanjut yang diperlukan dalam RKPD berikutnya:</b>												

**LAPORAN EVALUASI TERHADAP RKPD**  
**KABUPATEN HULU SUNGAI UTARA TAHUN ANGGARAN 2025**  
**DINAS PENANAMAN MODAL DAN PELAYANAN TERPADU SATU PINTU**

No	Sasaran	Kode	Urusan/Bidang Urusan Pemerintah Daerah dan Program/Kegiatan/Program/Sub Kegiatan	Indikator Kinerja Program (outcome) / Kegiatan (output)	Target Renstra OPD pada Tahun 2023-2026 (akhir periode Renstra OPD)		Realisasi Capaian Kinerja Renstra OPD s/d Renja OPD Tahun lalu (2024)		Target Kinerja dan Anggaran Renja OPD Tahun berjalan yang dievaluasi (2025)		Realisasi Kinerja Pada Triwulan								Realisasi Capaian Kinerja dan Anggaran Renja OPD yang Dievaluasi		Realisasi kinerja dan Anggaran Renstra OPD s/d tahun 2025 (Ahkir Tahun pelaksanaan Renja OPD)		Tingkat Capaian Kinerja dan Realisasi Anggaran Renstra OPD s/d tahun 2025 (%)		Unit OPD penanggung jawab
					6		7		8		9		10		11		12		13=9+10+11+12		14=7+13		15=14/6x100		
					K	Rp	K	Rp	K	Rp	K	Rp	K	Rp	K	Rp	K	Rp	K	Rp	K	Rp	K	Rp	
1	peningkatan akuntabilitas kinerja SKPD			Nilai SAKIP SKPD (Kategori)	81	12.655.866.010	79	0	80	6.351.466.434															
		0.00.01	PROGRAM PENUNJANG URUSAN PEMERINTAHAN DAERAH KABUPATEN/KOTA	Persentase Terselenggaranya Urusan Pemerintah Daerah (%)	100,00	12.655.866.010	0,00	0	100,00	6.351.466.434									0,00	1.172.890.128					
		0.00.01.2.01	Perencanaan, Penganggaran, dan Evaluasi Kinerja Perangkat Daerah	Persentase laporan capaian kinerja dan ikhtisar realisasi kinerja SKPD dan laporan hasil koordinasi penyusunan laporan capaian kinerja dan ikhtisar realisasi kinerja SKPD yang dapat diselesaikan (%)	100	61.000.000	0,00	0	100	34.962.500	0%	2.250.000	0%	0					0,00%	2.250.000	7,50%	2.250.000	7,50%	3,69%	Dinas Penanaman Modal dan Pelayanan Terpadu Satu Pintu
		0.00.01.2.01.0006	Koordinasi dan Penyusunan Laporan Capaian Kinerja dan Ikhtisar Realisasi Kinerja SKPD	Jumlah Laporan Capaian Kinerja dan Ikhtisar Realisasi Kinerja SKPD dan Laporan Hasil Koordinasi Penyusunan Laporan Capaian Kinerja dan Ikhtisar Realisasi Kinerja SKPD	40	61.000.000	0	0	12	34.962.500	3	2.250.000	0	0					3	2.250.000	3	2.250.000	7,50%	3,69%	Dinas Penanaman Modal dan Pelayanan Terpadu Satu Pintu
		0.00.01.2.02	Administrasi Keuangan Perangkat Daerah	Realisasi pembayaran gaji dan tunjangan ASN (%)	100	11.264.344.126	0,00	0	100	5.687.291.014	0%	1.115.804.681	0%	0					0,00%	1.115.804.681	28,31%	1.115.804.681	28,31%	9,91%	Dinas Penanaman Modal dan Pelayanan Terpadu Satu Pintu
		0.00.01.2.02.0001	Penyediaan Gaji dan Tunjangan ASN	Jumlah Orang yang Menerima Gaji dan Tunjangan ASN	1.632	11.264.344.126	0	0	462	5.687.291.014	462	1.115.804.681	0	0					462	1.115.804.681	462	1.115.804.681	28,31%	9,91%	Dinas Penanaman Modal dan Pelayanan Terpadu Satu Pintu
		0.00.01.2.06	Administrasi Umum Perangkat Daerah	Realisasi paket penyediaan dan laporan (%)	100	498.721.884	0,00	0	100	196.539.570	0%	19.354.600	0%	0					0,00%	19.354.600	2,19%	19.354.600	2,19%	3,88%	Dinas Penanaman Modal dan Pelayanan Terpadu Satu Pintu
		0.00.01.2.06.0001	Penyediaan Komponen Instalasi Listrik/Penerangan Bangunan Kantor	Jumlah Paket Komponen Instalasi Listrik/Penerangan Bangunan Kantor yang Disediakan	48	14.047.350	0	0	12	6.218.510	0	0	0	0					0	0	0	0	0,00%	0,00%	Dinas Penanaman Modal dan Pelayanan Terpadu Satu Pintu



		0.00.01.2.06 .0004	Penyediaan Bahan Logistik Kantor	Jumlah Paket Bahan Logistik Kantor yang Disediakan	48	96.996.667	0	0	12	18.777.120	1	3.644.000	0	0				1	3.644.000	1	3.644.000	<b>2,08%</b>	<b>3,76%</b>	Dinas Penanaman Modal dan Pelayanan Terpadu Satu Pintu
		0.00.01.2.06 .0005	Penyediaan Barang Cetak dan Penggandaan	Jumlah Paket Barang Cetak dan Penggandaan yang Disediakan	48	38.900.000	0	0	12	28.176.500	0	0	0	0				0	0	0	0	<b>0,00%</b>	<b>0,00%</b>	Dinas Penanaman Modal dan Pelayanan Terpadu Satu Pintu
		0.00.01.2.06 .0009	Penyelenggaraan Rapat Koordinasi dan Konsultasi SKPD	Jumlah Laporan Penyelenggaraan Rapat Koordinasi dan Konsultasi SKPD	120	348.777.867	0	0	35	143.367.440	8	15.710.600	0	0				8	15.710.600	8	15.710.600	<b>6,67%</b>	<b>4,50%</b>	Dinas Penanaman Modal dan Pelayanan Terpadu Satu Pintu
		0.00.01.2.07	Pengadaan Barang Milik Daerah Penunjang Urusan Pemerintah	Realisasi pengadaan peralatan dan mesin (%)	100	70.000.000	0,00	0	100	70.000.000	0%	0	0%	0				0,00%	0	0,00%	0	<b>0,00%</b>	<b>0,00%</b>	Dinas Penanaman Modal dan Pelayanan Terpadu Satu Pintu
		0.00.01.2.07 .0006	Pengadaan Peralatan dan Mesin Lainnya	Jumlah Unit Peralatan dan Mesin Lainnya yang Disediakan	32	70.000.000	0	0	7	70.000.000	0	0	0	0				0	0	0	0	<b>0,00%</b>	<b>0,00%</b>	Dinas Penanaman Modal dan Pelayanan Terpadu Satu Pintu
		0.00.01.2.08	Penyediaan Jasa Penunjang Urusan Pemerintahan	Realisasi laporan (%)	100	648.800.000	0,00	0	100	265.403.350	0%	29.326.347	0%	0				0,00%	29.326.347	7,29%	29.326.347	<b>7,29%</b>	<b>4,52%</b>	Dinas Penanaman Modal dan Pelayanan Terpadu Satu Pintu
		0.00.01.2.08 .0001	Penyediaan Jasa Surat Menyurat	Jumlah Laporan Penyediaan Jasa Surat Menyurat	48	202.800.000	0	0	12	38.700.000	3	10.900.000	0	0				3	10.900.000	3	10.900.000	<b>6,25%</b>	<b>5,37%</b>	Dinas Penanaman Modal dan Pelayanan Terpadu Satu Pintu
		0.00.01.2.08 .0002	Penyediaan Jasa Komunikasi, Sumber Daya Air dan Listrik	Jumlah Laporan Penyediaan Jasa Komunikasi, Sumber Daya Air dan Listrik yang Disediakan	48	280.000.000	0	0	12	125.740.900	3	4.807.547	0	0				3	4.807.547	3	4.807.547	<b>6,25%</b>	<b>1,72%</b>	Dinas Penanaman Modal dan Pelayanan Terpadu Satu Pintu
		0.00.01.2.08 .0004	Penyediaan Jasa Pelayanan Umum Kantor	Jumlah Laporan Penyediaan Jasa Pelayanan Umum Kantor yang Disediakan	96	166.000.000	0	0	36	100.962.450	9	13.618.800	0	0				9	13.618.800	9	13.618.800	<b>9,38%</b>	<b>8,20%</b>	Dinas Penanaman Modal dan Pelayanan Terpadu Satu Pintu
		0.00.01.2.09	Pemeliharaan Barang Milik Daerah Penunjang Urusan Pemerintahan	Realisasi pengadaan dan pemeliharaan peralatan dan mesin (%)	100	113.000.000	0,00	0	100	97.270.000	0%	6.154.500	0%	0				0,00%	6.154.500	7,38%	6.154.500	<b>7,38%</b>	<b>5,45%</b>	Dinas Penanaman Modal dan Pelayanan Terpadu Satu Pintu
		0.00.01.2.09 .0001	Penyediaan Jasa Pemeliharaan, Biaya Pemeliharaan, dan Pajak Kendaraan	Jumlah Kendaraan Perorangan Dinas atau Kendaraan Dinas Jabatan yang Dipelihara dan dibayarkan Pajaknya	56	83.000.000	0	0	20	87.270.000	5	6.154.500	0	0				5	6.154.500	5	6.154.500	<b>8,93%</b>	<b>7,42%</b>	Dinas Penanaman Modal dan Pelayanan Terpadu Satu Pintu
		0.00.01.2.09 .0006	Pemeliharaan Peralatan dan Mesin Lainnya	Jumlah Peralatan dan Mesin Lainnya yang Dipelihara	120	30.000.000	0	0	30	10.000.000	7	0	0	0				7	0	7	0	<b>5,83%</b>	<b>0,00%</b>	Dinas Penanaman Modal dan Pelayanan Terpadu Satu Pintu
2	Meningkatnya investasi di daerah			Jumlah investasi yang direalisasikan (Rp. 000) (\$)	20.000.000	834.160.400	20.000.000	0	20.000.000	141.381.250														
		2.18.02	PROGRAM PENGEMBANGAN IKLIM PENANAMAN MODAL	Persentase peluang usaha yang dapat dipromosikan (%)	100,00	265.345.400	0,00	0	100,00	59.038.100								0,00	945.000					

		2.18.02.2.02	Pembuatan Peta Potensi Investasi Kabupaten/Kota	Jumlah peluang usaha yang dapat dipromosikan (Unit Usaha)	1	265.345.400	0,00	0	1	59.038.100	0%	945.000	0%	0				0,00%	945.000	0,00%	945	<b>0,00%</b>	<b>0,36%</b>	Dinas Penanaman Modal dan Pelayanan Terpadu Satu Pintu
		2.18.02.2.02.0004	Penyusunan Peta Potensi Investasi Kabupaten/Kota	Jumlah Dokumen Peta Potensi Investasi Kabupaten/Kota	4	265.345.400	0	0	1	59.038.100	0	945.000	0	0				0	945.000	0	945.000	<b>0,00%</b>	<b>0,36%</b>	Dinas Penanaman Modal dan Pelayanan Terpadu Satu Pintu
		2.18.03	PROGRAM PROMOSI PENANAMAN MODAL	Persentase kegiatan investasi yang dapat diikuti (%)	100,00	187.000.000	0,00	0	100,00	5.723.000								0,00	1.576.000					
		2.18.03.2.01	Penyelenggaraan Promosi Penanaman Modal yang Menjadi Kewenangan Daerah Kabupaten/Kota	Realisasi kegiatan promosi yang dapat diikuti (Kegiatan)	2	187.000.000	0,00	0	2	5.723.000	0%	1.576.000	0%	0				0,00%	1.576.000	0,00%	1.576.000	<b>0,00%</b>	<b>0,84%</b>	Dinas Penanaman Modal dan Pelayanan Terpadu Satu Pintu
		2.18.03.2.01.0002	Pelaksanaan Kegiatan Promosi Penanaman Modal Daerah Kabupaten/Kota	Jumlah Dokumen Hasil Kegiatan Promosi Penanaman Modal Kabupaten/Kota	8	187.000.000	0	0	2	5.723.000	0	1.576.000	0	0				0	1.576.000	0	1.576.000	<b>0,00%</b>	<b>0,84%</b>	Dinas Penanaman Modal dan Pelayanan Terpadu Satu Pintu
		2.18.05	PROGRAM PENGENDALIAN PELAKSANAAN	Jumlah investasi yang direalisasikan (Rp. 000) (\$)	116.450.750,00	381.815.000	0,00	0	116.450.750,00	76.620.150								0,00	8.108.000					
		2.18.05.2.01	Pengendalian Pelaksanaan Penanaman Modal yang Menjadi Kewenangan Daerah Kabupaten/Kota	Realisasi kegiatan usaha dan pelaku usaha yang melakukan koordinasi dan sinkronisasi penanaman modal (%)	100	381.815.000	0,00	0	100	76.620.150	0%	8.108.000	0%	0				0,00%	8.108.000	0,00%	8.108.000	<b>0,00%</b>	<b>2,12%</b>	Dinas Penanaman Modal dan Pelayanan Terpadu Satu Pintu
		2.18.05.2.01.0004	Penyelesaian Permasalahan dan Hambatan yang dihadapi Pelaku Usaha dalam merealisasikan Kegiatan Usahanya	Jumlah Penyelesaian Permasalahan dan Hambatan yang dihadapi Pelaku Usaha dalam merealisasikan Kegiatan Usahanya	0	0	0	0	2	29.448.400	0	6.060.000	0	0				0	6.060.000	0	6.060.000	<b>0,00%</b>	<b>0,00%</b>	Dinas Penanaman Modal dan Pelayanan Terpadu Satu Pintu
		2.18.05.2.01.0005	Bimbingan Teknis kepada Pelaku Usaha	Jumlah Pelaku Usaha yang Mengikuti Bimbingan Teknis/ Sosialisasi Implementasi Perizinan Berusaha Berbasis Risiko dan Pengawasan Perizinan Berusaha Berbasis Risiko	100	135.000.000	0	0	8	28.022.000	0	0	0	0				0	0	0	0	<b>0,00%</b>	<b>0,00%</b>	Dinas Penanaman Modal dan Pelayanan Terpadu Satu Pintu

		2.18.05.2.01.0006	Pengawasan Penanaman Modal	Jumlah Kegiatan Usaha dari Pelaku Usaha yang Telah Dianalisa dan Diverifikasi Data, Profil dan Informasi Kegiatan Usaha dari Pelaku Dilakukan Inspeksi Lapangan ; serta Dilakukan Evaluasi Penilaian Kepatuhan Pelaksanaan Perizinan Berusaha	32	246.815.000	0	0	25	19.149.750	0	2.048.000	0	0	0	0	2.048.000	0	2.048.000	0,00%	0,83%	Dinas Penanaman Modal dan Pelayanan Terpadu Satu Pintu
3	Peningkatan Kualitas Tata Kelola Pelayanan			Kategori Indeks Kepuasan Masyarakat (Kategori)	82	463.662.644	81	0	82	239.739.650												
		2.18.04	PROGRAM PELAYANAN PENANAMAN MODAL	Kategori Indeks Kepuasan Masyarakat (Kategori)	82,00	0	0,00	0	81,00	173.101.000						0,00	2.943,000					
		2.18.04.2.01	Pelayanan Perizinan dan Non Perizinan Secara Terpadu Satu Pintu dibidang Penanaman Modal yang Menjadi Kewenangan Daerah Kabupaten/ Kota	Terealisasi pelayanan perizinan dan non perizinan terpadu satu pintu (%)	100	0	0,00	0	100	173.101.000	0%	2.943,000	0%	0	0,00%	2.943,000	0,00%	2.943,000	0,00%	0,00%	0,00%	Dinas Penanaman Modal dan Pelayanan Terpadu Satu Pintu
		2.18.04.2.01.0008	Pemantauan, analisis, evaluasi, dan pelaporan di bidang perizinan berusaha berbasis risiko	Jumlah Kegiatan Usaha yang mendapat pemantauan, analisis, evaluasi, dan pelaporan di bidang perizinan berusaha berbasis risiko Lintas Daerah Kabupaten/Kota bagi Kegiatan Usaha Dari Pelaku Usaha	0	0	0	0	30	173.101.000	6	2.943.000	0	0	6	2.943.000	6	2.943.000	0,00%	0,00%	0,00%	Dinas Penanaman Modal dan Pelayanan Terpadu Satu Pintu
		2.18.06	PROGRAM PENGELOLAAN DATA DAN SISTEM INFORMASI	presentasi kesediaan data dan informasi yang terintegrasi (%)	100,00	463.662.644	0,00	0	100,00	66.638.650					0,00	290,000						
		2.18.06.2.01	Pengelolaan Data dan Informasi Perizinan dan Non Perizinan yang Terintegrasi pada Tingkat Daerah Kabupaten/Kota	Terealisasinya pengolahan data dan informasi perizinan dan non perizinan yang terintegrasi pada kabupaten/kota (%)	100	463.662.644	0,00	0	100	66.638.650	0%	290,000	0%	0	0,00%	290,000	9,09%	290	9,09%	0,06%	0,06%	Dinas Penanaman Modal dan Pelayanan Terpadu Satu Pintu

		2.18.06.2.01.0002	Pengolahan, Penyajian dan Pemanfaatan Data dan Informasi Perizinan Berbasis Sistem Pelayanan Perizinan Berusaha Terintegrasi secara Elektronik	Jumlah Data dan Informasi Perizinan Berbasis Sistem Perizinan Berusaha Terintegrasi secara Elektronik yang Diolah, Dikaji dan Dimanfaatkan	22	463.662.644	0	0	6	66.638.650	2	290.000	0	0					2	290.000	2	290.000	9,09%	0,06%	Dinas Penanaman Modal dan Pelayanan Terpadu Satu Pintu
4	Peningkatan Penyerapan Tenaga Kerja			Meningkatnya penyerapan tenaga kerja (%)	2	3.167.557.030	2	0	2	1.208.564.866															
		2.07.03	PROGRAM PELATIHAN KERJA DAN PRODUKTIVIT	meningkatnya penyerapan tenaga kerja (%)	2,00	2.634.957.980	0,00	0	2,00	1.099.047.666									0,00	24.495,360					
		2.07.03.2.01	Pelaksanaan Pelatihan berdasarkan Unit Kompetensi	Persentase tenaga kerja bersertifikat keahlian (%)	34	2.522.220.000	0,00	0	33	1.089.053.866	0%	24.495,360	0%	0					0,00%	24.495,360	0,00%	24.495,360	0,00%	0,97%	Dinas Penanaman Modal dan Pelayanan Terpadu Satu Pintu
		2.07.03.2.01.0001	Proses Pelaksanaan Pendidikan dan Pelatihan Keterampilan bagi Pencari Kerja berdasarkan Klaster Kompetensi	Jumlah Tenaga Kerja yang Mendapat Pelatihan Berbasis Kompetensi pada Tahun n	592	2.522.220.000	0	0	144	1.089.053.866	0	24.495,360	0	0					0	24.495,360	0	24.495,360	0,00%	0,97%	Dinas Penanaman Modal dan Pelayanan Terpadu Satu Pintu
		2.07.03.2.02	Pembinaan Lembaga Pelatihan Kerja Swasta	Realisasi pembinaan lembaga kerja swasta (%)	100	62.737.980	0,00	0	100	4.045.800	0%	0	0%	0					0,00%	0	2,78%	0	2,78%	0,00%	Dinas Penanaman Modal dan Pelayanan Terpadu Satu Pintu
		2.07.03.2.02.0001	Pembinaan Lembaga Pelatihan Kerja Swasta	Jumlah Lembaga Pelatihan Kerja Swasta yang Dibina	36	62.737.980	0	0	12	4.045.800	1	0	0	0					1	0	1	0	2,78%	0,00%	Dinas Penanaman Modal dan Pelayanan Terpadu Satu Pintu
		2.07.03.2.04	Konsultasi Produktivitas pada Perusahaan Kecil	Terealisasinya pelaksanaan konsultasi dan produktivitas kepada perusahaan kecil (%)	100	50.000.000	0,00	0	100	5.948.000	0%	0	0%	0					0,00%	0	0,00%	0	0,00%	0,00%	Dinas Penanaman Modal dan Pelayanan Terpadu Satu Pintu
		2.07.03.2.04.0001	Pelaksanaan Konsultasi Produktivitas kepada Perusahaan Kecil	Jumlah Perusahaan Kecil yang Mendapat Konsultasi Peningkatan Produktivitas	15	50.000.000	0	0	5	5.948.000	0	0	0	0					0	0	0	0	0,00%	0,00%	Dinas Penanaman Modal dan Pelayanan Terpadu Satu Pintu
		2.07.04	PROGRAM PENEMPATAN TENAGA KERJA	meningkatnya penyerapan tenaga kerja (%)	2,00	357.235.050	0,00	0	2,00	75.232.000									0,00	12,345,100					
		2.07.04.2.01	Pelayanan antar Kerja di Daerah Kabupaten/Kota	Terlaksananya penempatan tenaga kerja dan penyuluhan bimbingan jabatan pencari kerja (%)	100	357.235.050	0,00	0	100	75.232.000	0%	12,345,100	0%	0					0,00%	12,345,100	4,81%	12,345,100	4,81%	3,46%	Dinas Penanaman Modal dan Pelayanan Terpadu Satu Pintu

		2.07.04.2.01.0002	Pelayanan antar Kerja	Jumlah Tenaga Kerja yang Ditempatkan Melalui Layanan AKAD dan AKL	270	187.680.675	0	0	30	40.496.000	26	10.646.000	0	0				26	10.646.000	26	10.646.000	9,63%	5,67%	Dinas Penanaman Modal dan Pelayanan Terpadu Satu Pintu				
		2.07.04.2.01.0003	Penyuluhan dan Bimbingan Jabatan bagi Pencari Kerja	Jumlah Pencari Kerja yang Mendapatkan Penyuluhan dan Bimbingan Jabatan	475	169.554.375	0	0	75	34.736.000	0	1.699.100	0	0				0	1.699.100	0	1.699.100	0,00%	1,00%	Dinas Penanaman Modal dan Pelayanan Terpadu Satu Pintu				
		2.07.05	PROGRAM HUBUNGAN INDUSTRIAL	meningkatkan kepatuhan perusahaan dalam penerapan aturan ketenagakerjaan (%)	4,00	175.364.000	0,00	0	4,00	34.285.200								0,00	968.000									
		2.07.05.2.01	Pengesahan Peraturan Perusahaan dan Pendaftaran Perjanjian Kerja Bersama untuk Perusahaan yang Hanya Beroperasi dalam 1 (Satu) Daerah Kabupaten/Kota	Terlaksananya penyusunan PP/PKB di perusahaan (%)	100	55.000.000	0,00	0	100	12.690.000	0%	0	0%	0				0,00%	0	5,00%	0	5,00%	0,00%	Dinas Penanaman Modal dan Pelayanan Terpadu Satu Pintu				
		2.07.05.2.01.0003	Penyelenggaraan Pendataan dan Informasi Sarana Hubungan Industrial dan Jaminan Sosial Tenaga Kerja serta Pengupahan	Jumlah Data dan Informasi Sarana HI (PP/PKB, Struktur Skala Upah, dan LKS Bipartit) dan Pekerja yang Terdaftar sebagai Peserta Jamsostek serta Pengupahan	20	55.000.000	0	0	5	12.690.000	1	0	0	0				1	0	1	0	5,00%	0,00%	Dinas Penanaman Modal dan Pelayanan Terpadu Satu Pintu				
		2.07.05.2.02	Pencegahan dan Penyelesaian Perselisihan Hubungan Industrial, Mogok Kerja dan Penutupan Perusahaan di Daerah Kabupaten/Kota	Termediasinya perselisihan hubungan industrial (%)	100	120.364.000	0,00	0	100	21.595.200	0%	968.000	0%	0				0,00%	968.000	0,00%	968	0,00%	0,80%	Dinas Penanaman Modal dan Pelayanan Terpadu Satu Pintu				
		2.07.05.2.02.0001	Pencegahan Perselisihan Hubungan Industrial, Mogok Kerja, dan Penutupan Perusahaan yang Berakibat/Berdampak pada Kepentingan di 1 (Satu) Daerah Kabupaten/Kota	Jumlah Perselisihan yang Dicegah	8	120.364.000	0	0	2	21.595.200	0	968.000	0	0				0	968.000	0	968.000	0,00%	0,80%	Dinas Penanaman Modal dan Pelayanan Terpadu Satu Pintu				
<b>Total Target (RP)</b>										<b>7.941.152.200</b>											<b>Total Realisasi (RP)</b>		<b>1.224.560.588</b>					
<b>Rata-rata capaian kinerja (%)</b>										<b>17,23</b>											<b>Rata-rata capaian kinerja (%)</b>		<b>15,42</b>					
<b>Predikat kinerja</b>										<b>SR</b>											<b>Predikat kinerja</b>		<b>SR</b>					
<b>Faktor pendorong keberhasilan kinerja:</b>																												
<b>Faktor penghambat pencapaian kinerja:</b>																												
<b>Tindak lanjut yang diperlukan dalam triwulan berikutnya:</b>																												
<b>Tindak lanjut yang diperlukan dalam RKPD berikutnya:</b>																												

**LAPORAN EVALUASI TERHADAP RKPD**  
**KABUPATEN HULU SUNGAI UTARA TAHUN ANGGARAN 2025**  
**DINAS PENDIDIKAN DAN KEBUDAYAAN**

No	Sasaran	Kode	Urusan/Bidang Urusan Pemerintah Daerah dan Program/Kegiatan/Sub Kegiatan	Indikator Kinerja Program (outcome) / Kegiatan (output)	Target Renstra OPD pada Tahun 2023-2026 (akhir periode Renstra OPD)	Realisasi Capaian Kinerja Renstra OPD s/d Renja OPD Tahun lalu (2024)	Target Kinerja dan Anggaran Renja OPD Tahun berjalan yang dievaluasi (2025)	Realisasi Kinerja pada Triwulan								Realisasi Capaian Kinerja dan Anggaran Renja OPD yang Dievaluasi	Realisasi kinerja dan Anggaran Renstra OPD s/d tahun 2025 (Ahkir Tahun pelaksanaan Renja OPD)	Tingkat Capaian Kinerja dan Realisasi Anggaran Renstra OPD s/d tahun 2025 (%)	Unit OPD penanggung jawab						
								I		II		III		IV											
								K	Rp	K	Rp	K	Rp	K	Rp					K	Rp	13=9+10+11+12		14=7+13	
1	Meningkatnya akuntabilitas dan kinerja Pemerintah Daerah			Nilai sistem Akuntabilitas Kinerja Instansi Pemerintah (SAKIP) Kabupaten Hulu Sungai Utara (Nilai)	B	0	B	0	B	273.170.006.833															
		0.00.01	PROGRAM PENUNJANG URUSAN PEMERINTAHAN DAERAH KABUPATEN/KOTA	Persentase Terselenggaranya Urusan Pemerintah Daerah (%)	0,00	0	0,00	0	0,00	273.170.006.833							0,00	54.987.003.991							
		0.00.01.2.01	Perencanaan, Penganggaran, dan Evaluasi Kinerja Perangkat Daerah			0	0,00	0		517.401.460	0%	14.283.201	0%	0			0,00%	14.283.201	0,00%	14.283.201	0,00%	0,00%		Dinas Pendidikan dan Kebudayaan	
		0.00.01.2.01.0006	Koordinasi dan Penyusunan Laporan Capaian Kinerja dan Ikhtisar Realisasi Kinerja SKPD	Jumlah Laporan Capaian Kinerja dan Ikhtisar Realisasi Kinerja SKPD dan Laporan Hasil Koordinasi Penyusunan Laporan Capaian Kinerja dan Ikhtisar Realisasi Kinerja SKPD	0	0	0	0	1	517.401.460	0	14.283.201	0	0			0	14.283.201	0	14.283.201	0,00%	0,00%		Dinas Pendidikan dan Kebudayaan	
		0.00.01.2.02	Administrasi Keuangan Perangkat Daerah			0	0,00	0		270.602.991.383	0%	0	0%	54.592.970.112			0,00%	54.592.970.112	0,00%	54.592.970.112	0,00%	0,00%		Dinas Pendidikan dan Kebudayaan	
		0.00.01.2.02.0001	Penyediaan Gaji dan Tunjangan ASN	Jumlah Orang yang Menerima Gaji dan Tunjangan ASN	0	0	0	0	31.164	270.602.991.383	0	0	0	54.592.970.112			0	54.592.970.112	0	54.592.970.112	0,00%	0,00%		Dinas Pendidikan dan Kebudayaan	
		0.00.01.2.05	Administrasi Kepegawaian Perangkat Daerah			0	0,00	0		11.992.800	0%	0	0%	0			0,00%	0	0,00%	0	0,00%	0,00%		Dinas Pendidikan dan Kebudayaan	
		0.00.01.2.05.0010	Sosialisasi Peraturan Perundang-Undangan	Jumlah Orang yang Mengikuti Sosialisasi Peraturan Perundang-Undangan	0	0	0	0	230	11.992.800	0	0	0	0			0	0	0	0	0,00%	0,00%		Dinas Pendidikan dan Kebudayaan	
		0.00.01.2.06	Administrasi Umum Perangkat Daerah			0	0,00	0		397.934.000	0%	44.183.100	0%	0			0,00%	44.183.100	0,00%	44.183.100	0,00%	0,00%		Dinas Pendidikan dan Kebudayaan	
		0.00.01.2.06.0002	Penyediaan Peralatan dan Perlengkapan Kantor	Jumlah Paket Peralatan dan Perlengkapan Kantor yang Disediakan	0	0	0	0	1	52.540.500	0	3.612.000	0	0			0	3.612.000	0	3.612.000	0,00%	0,00%		Dinas Pendidikan dan Kebudayaan	







			Angka Melanjutkan (AM) dari SMP/MTs ke SMA/SMK/MA (%)	98		96		97															
			Sekolah pendidikan SD/MI kondisi bangunan baik (%)	90		88		89															
			Rasio ketersediaan sekolah/penduduk usia sekolah pendidikan dasar (Rasio)	N/A		N/A		N/A															
			Rasio ketersediaan sekolah terhadap penduduk usia sekolah pendidikan menengah (Rasio)	N/A		N/A		N/A															
			Rasio guru/murid Sekolah pendidikan dasar (Rasio)	15,37		13,87		14,62															
			Rasio guru/murid per kelas rata-rata sekolah dasar (Rasio)	N/A		N/A		N/A															
			Rasio guru terhadap murid per kelas rata-rata (Rasio)	N/A		N/A		N/A															
			Proporsi murid kelas 1 yang berhasil menamatkan sekolah dasar (Rasio)	N/A		N/A		N/A															
		1.01.02	PROGRAM PENGELOLAAN PENDIDIKAN	Angka rata-rata lama sekolah (Angka)	8,45	18.613.222.588	0,00	0	8,31	88.436.024.020							0,00	1.326.121.050					
		1.01.02.2.01	Pengelolaan Pendidikan Sekolah Dasar	Persentase APK SD/MI Paket A (Kategori)	0	9.419.740.071	0,00	0	0	37.268.138.820	0%	724.972.100	0%	0			0,00%	724.972.100	0,00%	724.972.100	<b>0,00%</b>	<b>7,70%</b>	Dinas Pendidikan dan Kebudayaan
		1.01.02.2.01.0003	Pembangunan Ruang Guru/Kepala Sekolah/TU	Jumlah Ruang Guru/Kepala Sekolah/TU yang Telah Dibangun	0	0	0	0	3	447.821.470	0	0	0	0			0	0	0	0	<b>0,00%</b>	<b>0,00%</b>	Dinas Pendidikan dan Kebudayaan
		1.01.02.2.01.0006	Pembangunan Sarana, Prasarana dan Utilitas Sekolah	Jumlah Sarana, Prasarana dan Utilitas Sekolah yang Telah Dibangun	8	0	0	0	8	1.621.390.000	0	0	0	0			0	0	0	0	<b>0,00%</b>	<b>0,00%</b>	Dinas Pendidikan dan Kebudayaan
		1.01.02.2.01.0009	Rehabilitasi Sedang/Berat Ruang Guru/Kepala Sekolah/TU	Jumlah Ruang Guru/Kepala Sekolah/TU yang Telah Direhabilitasi Sedang/Berat	0	0	0	0	4	1.111.330.000	0	0	0	0			0	0	0	0	<b>0,00%</b>	<b>0,00%</b>	Dinas Pendidikan dan Kebudayaan
		1.01.02.2.01.0014	Pengadaan Mebel Sekolah	Jumlah Mebel sekolah yang Tersedia	3.030	0	0	0	2	350.480.000	0	0	0	0			0	0	0	0	<b>0,00%</b>	<b>0,00%</b>	Dinas Pendidikan dan Kebudayaan

		1.01.02.2.01.0026	Penyediaan Pendidik dan Tenaga Kependidikan bagi Satuan Pendidikan Sekolah Dasar	Jumlah Pendidik dan Tenaga Kependidikan yang Tersedia pada Satuan Pendidikan Sekolah Dasar	1.240	1.681.043.315	0	0	288	1.368.000.000	0	0	0	0	0	0	0	0	0	0	0,00%	0,00%	Dinas Pendidikan dan Kebudayaan
		1.01.02.2.01.0027	Pengembangan Karir Pendidik dan Tenaga Kependidikan pada Satuan Pendidikan Sekolah Dasar	Jumlah Pendidik dan Tenaga Kependidikan yang Mendapatkan Fasilitas Kenaikan Pangkat/Golongan, Pemberian Promosi, Peningkatan Kompetensi dan Kualifikasi	5.013	3.718.472.374	0	0	862	1.272.369.500	0	122.194.000	0	0	0	0	122.194.000	0	122.194.000	0	0,00%	3,29%	Dinas Pendidikan dan Kebudayaan
		1.01.02.2.01.0028	Pembinaan Kelembagaan dan Manajemen Sekolah	Jumlah Sekolah Dasar yang Dilaksanakan Pembinaan Kelembagaan dan manajemen sekolah	736	4.020.224.382	0	0	184	3.351.528.000	0	564.163.100	0	0	0	0	564.163.100	0	564.163.100	0	0,00%	14,03%	Dinas Pendidikan dan Kebudayaan
		1.01.02.2.01.0029	Pengelolaan Dana BOS Sekolah Dasar	Jumlah Sekolah Dasar yang Mengelola Dana BOS	860	0	0	0	215	16.920.920.000	0	0	0	0	0	0	0	0	0	0	0,00%	0,00%	Dinas Pendidikan dan Kebudayaan
		1.01.02.2.01.0035	Pembinaan Penggunaan Teknologi, Informasi dan Komunikasi (TIK) untuk Pendidikan	Jumlah Orang yang Mendapatkan Pembinaan Penggunaan Teknologi, Informasi dan Komunikasi (TIK) untuk Pendidikan	0	0	0	0	552	221.233.700	0	5.646.000	0	0	0	0	5.646.000	0	5.646.000	0	0,00%	0,00%	Dinas Pendidikan dan Kebudayaan
		1.01.02.2.01.0037	Pelatihan Penggunaan Aplikasi Bidang Pendidikan	Jumlah peserta pelatihan penggunaan aplikasi di bidang pendidikan yang dilaksanakan	0	0	0	0	25	47.052.000	0	0	0	0	0	0	0	0	0	0	0,00%	0,00%	Dinas Pendidikan dan Kebudayaan
		1.01.02.2.01.0038	Koordinasi, Perencanaan, Supervisi dan Evaluasi Layanan di Bidang Pendidikan	Jumlah Dokumen Hasil Koordinasi, Perencanaan, Supervisi dan Evaluasi Layanan di Bidang Pendidikan	0	0	0	0	5	968.181.450	0	147.000	0	0	0	0	147.000	0	147.000	0	0,00%	0,00%	Dinas Pendidikan dan Kebudayaan
		1.01.02.2.01.0039	Sosialisasi dan Advokasi Kebijakan Bidang Pendidikan	Jumlah kegiatan sosialisasi dan advokasi kebijakan di bidang Pendidikan yang dilaksanakan	0	0	0	0	2	503.092.200	0	27.606.000	0	0	0	0	27.606.000	0	27.606.000	0	0,00%	0,00%	Dinas Pendidikan dan Kebudayaan
		1.01.02.2.01.0046	Pengadaan Perlengkapan Peserta Didik	Jumlah Perlengkapan Peserta Didik yang Tersedia	0	0	0	0	3	565.330.000	0	0	0	0	0	0	0	0	0	0	0,00%	0,00%	Dinas Pendidikan dan Kebudayaan
		1.01.02.2.01.0048	Rehabilitasi Sedang/Berat Sarana, Prasarana dan Utilitas Sekolah yang Telah Direhabilitasi Sedang/Berat	Jumlah Sarana, Prasarana dan Utilitas Sekolah yang Telah Direhabilitasi Sedang/Berat	11	0	0	0	9	1.140.870.000	0	0	0	0	0	0	0	0	0	0	0,00%	0,00%	Dinas Pendidikan dan Kebudayaan

		1.01.02.2.01.0051	Rehabilitasi Sedang/Berat Ruang Kelas Sekolah	Jumlah Ruang Kelas Sekolah yang Telah Direhabilitasi Sedang/Berat	11	0	0	0	29	5.799.666.500	0	5.216.000	0	0	0	0	0	0	5.216.000	0	5.216.000	0,00%	0,00%	Dinas Pendidikan dan Kebudayaan
		1.01.02.2.01.0055	Pengadaan Alat Praktik dan Peraga Peserta Didik	Jumlah Alat Praktik dan Peraga Peserta Didik yang Tersedia	0	0	0	0	2	1.578.874.000	0	0	0	0	0	0	0	0	0	0	0	0,00%	0,00%	Dinas Pendidikan dan Kebudayaan
		1.01.02.2.02	Pengelolaan Pendidikan Sekolah Menengah Pertama	Persentase APK SMP/MTs Paket B (Kategori)	0	5.943.604.382	0,00	0	0	38.085.130.200	0%	197.292.450	0%	0	0	0	0	0,00%	197.292.450	0,00%	197.292.450	0,00%	3,32%	Dinas Pendidikan dan Kebudayaan
		1.01.02.2.02.0004	Pembangunan Ruang Unit Kesehatan Sekolah	Jumlah Ruang Unit Kesehatan Sekolah yang Telah Dibangun	8	0	0	0	1	231.580.000	0	0	0	0	0	0	0	0	0	0	0	0,00%	0,00%	Dinas Pendidikan dan Kebudayaan
		1.01.02.2.02.0012	Pembangunan Sarana, Prasarana dan Utilitas Sekolah	Jumlah Sarana, Prasarana dan Utilitas Sekolah yang Telah Dibangun	2	0	0	0	1	116.580.000	0	0	0	0	0	0	0	0	0	0	0	0,00%	0,00%	Dinas Pendidikan dan Kebudayaan
		1.01.02.2.02.0014	Rehabilitasi Sedang/Berat Ruang Kelas Sekolah	Jumlah Ruang kelas sekolah yang Telah Direhabilitasi Sedang/Berat	9	0	0	0	1	407.010.000	0	0	0	0	0	0	0	0	0	0	0	0,00%	0,00%	Dinas Pendidikan dan Kebudayaan
		1.01.02.2.02.0016	Rehabilitasi Sedang/Berat Ruang Unit Kesehatan Sekolah	Jumlah Ruang Unit Kesehatan Sekolah yang Telah Direhabilitasi Sedang/Berat	1	0	0	0	1	115.000.000	0	0	0	0	0	0	0	0	0	0	0	0,00%	0,00%	Dinas Pendidikan dan Kebudayaan
		1.01.02.2.02.0022	Rehabilitasi Sedang/Berat Fasilitas Parkir	Jumlah Fasilitas Parkir yang Telah Direhabilitasi Sedang/Berat	9	0	0	0	5	908.060.000	0	0	0	0	0	0	0	0	0	0	0	0,00%	0,00%	Dinas Pendidikan dan Kebudayaan
		1.01.02.2.02.0024	Rehabilitasi Sedang/Berat Sarana, Prasarana dan Utilitas Sekolah	Jumlah Sarana, Prasarana dan Utilitas Sekolah yang Telah Direhabilitasi Sedang/Berat	32	0	0	0	9	1.081.580.000	0	0	0	0	0	0	0	0	0	0	0	0,00%	0,00%	Dinas Pendidikan dan Kebudayaan
		1.01.02.2.02.0032	Penyediaan Biaya Personil Peserta Didik Sekolah Menengah Pertama	Jumlah Peserta didik Sekolah Menengah Pertama yang Menerima Biaya Personil Peserta Didik	0	0	0	0	593	1.466.750.000	0	0	0	0	0	0	0	0	0	0	0	0,00%	0,00%	Dinas Pendidikan dan Kebudayaan
		1.01.02.2.02.0039	Penyediaan Pendidik dan Tenaga Kependidikan bagi Satuan Pendidikan Sekolah Menengah Pertama	Jumlah Pendidik dan Tenaga Kependidikan yang Tersedia pada Satuan Pendidikan Sekolah Menengah Pertama	240	433.580.000	0	0	114	684.000.000	0	0	0	0	0	0	0	0	0	0	0	0,00%	0,00%	Dinas Pendidikan dan Kebudayaan

		1.01.02.2.02.0040	Pengembangan Karir Pendidik dan Tenaga Kependidikan pada Satuan Pendidikan Sekolah Menengah Pertama	Jumlah Pendidik dan Tenaga Kependidikan yang Mendapatkan Fasilitas Kenaikan Pangkat/Golongan, Pemberian Promosi, Peningkatan Kompetensi dan Kualifikasi	1.930	1.488.800.000	0	0	255	374.853.200	0	21.312.250	0	0	0	0	21.312.250	0	21.312.250	0,00%	1,43%	Dinas Pendidikan dan Kebudayaan
		1.01.02.2.02.0041	Pembinaan Kelembagaan dan Manajemen Sekolah	Jumlah Sekolah Menengah Pertama yang Dilaksanakan Pembinaan	736	4.021.224.382	0	0	28	744.026.000	0	165.600.000	0	0	0	0	165.600.000	0	165.600.000	0,00%	4,12%	Dinas Pendidikan dan Kebudayaan
		1.01.02.2.02.0048	Pembinaan Penggunaan Teknologi, Informasi dan Komunikasi (TIK) untuk Pendidikan	Jumlah Orang yang Mendapatkan Pembinaan Penggunaan Teknologi, Informasi dan Komunikasi (TIK) untuk Pendidikan	0	0	0	0	62	69.479.200	0	0	0	0	0	0	0	0	0	0,00%	0,00%	Dinas Pendidikan dan Kebudayaan
		1.01.02.2.02.0051	Koordinasi, Perencanaan, Supervisi dan Evaluasi Layanan di Bidang Pendidikan	Jumlah Dokumen Hasil Koordinasi, Perencanaan, Supervisi dan Evaluasi Layanan di Bidang Pendidikan	0	0	0	0	1	140.892.000	0	10.380.200	0	0	0	0	10.380.200	0	10.380.200	0,00%	0,00%	Dinas Pendidikan dan Kebudayaan
		1.01.02.2.02.0052	Sosialisasi dan Advokasi Kebijakan Bidang Pendidikan	Jumlah kegiatan sosialisasi dan advokasi kebijakan di bidang Pendidikan yang dilaksanakan	0	0	0	0	1	44.200.000	0	0	0	0	0	0	0	0	0	0,00%	0,00%	Dinas Pendidikan dan Kebudayaan
		1.01.02.2.02.0054	Fasilitasi Komunitas Belajar Pendidik dan Tenaga Kependidikan	Jumlah Komunitas Belajar Pendidik dan Tenaga Pendidik yang terfasilitasi	0	0	0	0	1	32.470.000	0	0	0	0	0	0	0	0	0	0,00%	0,00%	Dinas Pendidikan dan Kebudayaan
		1.01.02.2.02.0055	Pemberian layanan pendampingan bagi satuan pendidikan untuk pencegahan perundungan, kekerasan, dan intoleransi	Jumlah kegiatan pendampingan bagi satuan pendidikan untuk pencegahan perundungan, kekerasan, dan intoleransi	0	0	0	0	2	62.020.000	0	0	0	0	0	0	0	0	0	0,00%	0,00%	Dinas Pendidikan dan Kebudayaan
		1.01.02.2.02.0058	Penyelenggaraan Proses Belajar bagi Peserta Didik	Jumlah Peserta Didik yang Mengikuti Proses Belajar	0	0	0	0	215	30.754.718.800	0	0	0	0	0	0	0	0	0	0,00%	0,00%	Dinas Pendidikan dan Kebudayaan
		1.01.02.2.02.0064	Rehabilitasi Sedang/Berat Ruang Guru/Kepala Sekolah/TU yang Telah Direhabilitasi Sedang/Berat	Jumlah Ruang Guru/Kepala Sekolah/TU yang Telah Direhabilitasi Sedang/Berat	0	0	0	0	1	231.580.000	0	0	0	0	0	0	0	0	0	0,00%	0,00%	Dinas Pendidikan dan Kebudayaan

		1.01.02.2.03.0067	Pengadaan Alat Praktik dan Peraga Peserta Didik	Jumlah Alat Praktik dan Peraga Peserta Didik yang Tersedia	0	0	0	0	1	620.331.000	0	0	0	0	0	0	0	0	0	0	0,00%	0,00%	Dinas Pendidikan dan Kebudayaan	
		1.01.02.2.03	Pengelolaan Pendidikan Anak Usia Dini (PAUD)	Persentase APK PAUD (Kategori)	0	3.249.878.135	0,00	0	0	13.082.755.000	0%	403.856.500	0%	0	0	0	0	0,00%	403.856.500	0,00%	403.856.500	0,00%	12,43%	Dinas Pendidikan dan Kebudayaan
		1.01.02.2.03.0002	Pembangunan Sarana, Prasarana dan Utilitas PAUD	Jumlah Sarana, Prasarana dan Utilitas PAUD yang Telah Dibangun	8	0	0	0	3	594.290.000	0	90.000	0	0	0	0	0	0	90.000	0	90.000	0,00%	0,00%	Dinas Pendidikan dan Kebudayaan
		1.01.02.2.03.0009	Pengadaan Perlengkapan PAUD	Jumlah perlengkapan PAUD yang Tersedia	0	0	0	0	4	714.170.000	0	1.190.000	0	0	0	0	0	0	1.190.000	0	1.190.000	0,00%	0,00%	Dinas Pendidikan dan Kebudayaan
		1.01.02.2.03.0015	Penyediaan Pendidik dan Tenaga Kependidikan bagi Satuan PAUD	Jumlah Pendidik dan Tenaga Kependidikan yang Tersedia pada PAUD	1.108	2.007.465.000	0	0	350	2.100.000.000	0	0	0	0	0	0	0	0	0	0	0,00%	0,00%	Dinas Pendidikan dan Kebudayaan	
		1.01.02.2.03.0016	Pengembangan Karir Pendidik dan Tenaga Kependidikan pada Satuan Pendidikan PAUD	Jumlah Pendidik dan Tenaga Kependidikan yang Mendapatkan Fasilitas Kenaikan Pangkat/Golongan, Pemberian Promosi, Peningkatan Kompetensi dan Kualifikasi	625	309.865.000	0	0	600	882.269.600	0	30.458.500	0	0	0	0	0	0	30.458.500	0	30.458.500	0,00%	9,83%	Dinas Pendidikan dan Kebudayaan
		1.01.02.2.03.0017	Pembinaan Kelembagaan dan Manajemen PAUD	Jumlah PAUD yang Dilaksanakan Pembinaan Kelembagaan dan Manajemen	1.180	0	0	0	183	639.354.800	0	0	0	0	0	0	0	0	0	0	0,00%	0,00%	Dinas Pendidikan dan Kebudayaan	
		1.01.02.2.03.0018	Pengelolaan Dana BOP PAUD	Jumlah PAUD yang Mengelola Dana BOP	1.100	0	0	0	283	3.957.149.000	0	0	0	0	0	0	0	0	0	0	0,00%	0,00%	Dinas Pendidikan dan Kebudayaan	
		1.01.02.2.03.0026	Sosialisasi dan Advokasi Kebijakan Bidang Pendidikan	Jumlah kegiatan sosialisasi dan advokasi kebijakan di bidang Pendidikan yang dilaksanakan	0	0	0	0	1	41.085.000	0	0	0	0	0	0	0	0	0	0	0,00%	0,00%	Dinas Pendidikan dan Kebudayaan	
		1.01.02.2.03.0039	Bimbingan Teknis, Pelatihan, dan/atau Magang/PKL untuk Peningkatan Kapasitas Bidang Pendidikan	Jumlah Peserta Bimbingan Teknis, Pelatihan, dan/atau Magang/PKL untuk Peningkatan Kapasitas Bidang Pendidikan yang dilaksanakan	0	0	0	0	130	552.219.750	0	0	0	0	0	0	0	0	0	0	0,00%	0,00%	Dinas Pendidikan dan Kebudayaan	
		1.01.02.2.03.0045	Rehabilitasi Sedang/Berat Sarana, Prasarana dan Utilitas PAUD	Jumlah Sarana, Prasarana dan Utilitas PAUD yang Telah Direhabilitasi Sedang/Berat	0	0	0	0	2	395.124.300	0	0	0	0	0	0	0	0	0	0	0,00%	0,00%	Dinas Pendidikan dan Kebudayaan	



		2.22.02	PROGRAM PENGEMBANGAN KEBUDAYAAN	Persentase Pelestarian dan Pengembangan Seni Budaya (%)	100,00	0	0,00	0	100,00	2.044.556.600							0,00	90.897.400					
		2.22.02.2.01	Pengelolaan Kebudayaan yang Masyarakat Pelakunya dalam Daerah Kabupaten/Kota	Persentase Peningkatan Pelestarian dan Pengembangan Kebudayaan (Kategori)	0	0	0,00	0	0	741.177.000	0%	90.897.400	0%	0			0,00%	90.897.400	0,00%	90.897.400	0,00%	0,00%	Dinas Pendidikan dan Kebudayaan
		2.22.02.2.01.0001	Pelindungan, Pengembangan, Pemanfaatan Objek Pemajuan Kebudayaan	Jumlah Objek Kebudayaan yang Dilakukan Pelindungan, Pengembangan, Pemanfaatan	0	0	0	0	6	342.068.100	0	23.012.400	0	0			0	23.012.400	0	23.012.400	0,00%	0,00%	Dinas Pendidikan dan Kebudayaan
		2.22.02.2.01.0002	Pembinaan Sumber Daya Manusia, Lembaga, dan Pranata Kebudayaan	Jumlah Peserta Pembinaan Sumber Daya Manusia, Lembaga, dan Pranata Kebudayaan	0	0	0	0	38	399.108.900	0	67.885.000	0	0			0	67.885.000	0	67.885.000	0,00%	0,00%	Dinas Pendidikan dan Kebudayaan
		2.22.02.2.02	Pelestarian Kesenian Tradisional yang Masyarakat Pelakunya dalam Daerah Kabupaten/Kota	Persentase Peningkatan Pelestarian dan Pengembangan Seni Tradisional (Kategori)	0	0	0,00	0	0	1.303.379.600	0%	0	0%	0			0,00%	0	0,00%	0	0,00%	0,00%	Dinas Pendidikan dan Kebudayaan
		2.22.02.2.02.0001	Pelindungan, Pengembangan, Pemanfaatan Objek Pemajuan Tradisi Budaya	Jumlah Objek Pemajuan Tradisi Budaya yang Dilakukan Pelindungan, Pengembangan dan Pemanfaatan	0	0	0	0	6	1.303.379.600	0	0	0	0			0	0	0	0	0,00%	0,00%	Dinas Pendidikan dan Kebudayaan
		2.22.05	PROGRAM PELESTARIAN DAN PENGELOLAAN CAGAR BUDAYA	Persentase Pelestarian dan Pengembangan Cagar Budaya (%)	100,00	0	0,00	0	100,00	72.848.750							0,00	0					
		2.22.05.2.01	Penetapan Cagar Budaya Peringkat Kabupaten/Kota	Persentase Benda Cagar Budaya yang Dilestarikan (Kategori)	0	0	0,00	0	0	72.848.750	0%	0	0%	0			0,00%	0	0,00%	0	0,00%	0,00%	Dinas Pendidikan dan Kebudayaan
		2.22.05.2.01.0002	Penetapan Cagar Budaya	Jumlah Objek Cagar Budaya yang Ditetapkan	0	0	0	0	5	72.848.750	0	0	0	0			0	0	0	0	0,00%	0,00%	Dinas Pendidikan dan Kebudayaan
<b>Total Target (RP)</b>										<b>363.895.443.203</b>	<b>Total Realisasi (RP)</b>										<b>56.404.022.441</b>		
<b>Rata-rata capaian kinerja (%)</b>										<b>0,00</b>	<b>Rata-rata capaian kinerja (%)</b>										<b>15,50</b>		
<b>Predikat kinerja</b>										<b>SR</b>	<b>Predikat kinerja</b>										<b>SR</b>		
<b>Faktor pendorong keberhasilan kinerja:</b>																							
<b>Faktor penghambat pencapaian kinerja:</b>																							
<b>Tindak lanjut yang diperlukan dalam triwulan berikutnya:</b>																							
<b>Tindak lanjut yang diperlukan dalam RKPD berikutnya:</b>																							

**LAPORAN EVALUASI TERHADAP RKPD**  
**KABUPATEN HULU SUNGAI UTARA TAHUN ANGGARAN 2025**  
**DINAS PENGENDALIAN PENDUDUK DAN KELUARGA BERENCANA**

No	Sasaran	Kode	Urusan/Bidang Urusan Pemerintah Daerah dan Program/Kegiatan/Sub Kegiatan	Indikator Kinerja Program (outcome) / Kegiatan (output)	Target Renstra OPD pada Tahun 2023-2026 (akhir periode Renstra OPD)		Realisasi Capaian Kinerja Renstra OPD s/d Renja OPD Tahun lalu (2024)		Target Kinerja dan Anggaran Renja OPD Tahun berjalan yang dievaluasi (2025)		Realisasi Kinerja Pada Triwulan								Realisasi Capaian Kinerja dan Anggaran Renja OPD yang Dievaluasi		Realisasi kinerja dan Anggaran Renstra OPD s/d tahun 2025 (Akhir Tahun pelaksanaan Renja OPD)		Tingkat Capaian Kinerja dan Realisasi Anggaran Renstra OPD s/d tahun 2025 (%)		Unit OPD penanggung jawab	
											I		II		III		IV									
											K	Rp	K	Rp	K	Rp	K	Rp								K
1	2	3	4	5	6		7		8		9		10		11		12		13=9+10+11+12		14=7+13		15=14/6x100			
					K	Rp	K	Rp	K	Rp	K	Rp	K	Rp	K	Rp	K	Rp	K	Rp	K	Rp	K	Rp		
1	Meningkatnya Akuntabilitas			Nilai SAKIP DPPKB (%)	84,51	12.758.119.027	83,51	0	84,01	5.436.272.189																
		0.00.01	PROGRAM PENUNJANG URUSAN PEMERINTAHAN DAERAH KABUPATEN/KOTA	Persentase Terselenggaranya Urusan Pemerintah Daerah (%)	100,00	12.758.119.027	0,00	0	100,00	5.436.272.189									0,00	829.991.464						
		0.00.01.2.01	Perencanaan, Penganggaran, dan Evaluasi Kinerja Perangkat Daerah	Persentase kualitas capaian kinerja dan pengelolaan keuangan daerah (%)	100	24.000.000	0,00	0	94	6.000.000	0%	0	0%	0					0,00%	0	10,00%	0	10,64%	0,00%	Dinas Pengendalian Penduduk dan Keluarga Berencana	
		0.00.01.2.01.0001	Penyusunan Dokumen Perencanaan Perangkat Daerah	Jumlah Dokumen Perencanaan Perangkat Daerah	20	12.000.000	0	0	5	3.000.000	2	0	0	0					2	0	2	0	10,00%	0,00%	Dinas Pengendalian Penduduk dan Keluarga Berencana	
		0.00.01.2.01.0006	Koordinasi dan Penyusunan Laporan Capaian Kinerja dan Ikhtisar Realisasi Kinerja SKPD	Jumlah Laporan Capaian Kinerja dan Ikhtisar Realisasi Kinerja SKPD dan Laporan Hasil Koordinasi Penyusunan Laporan Capaian Kinerja dan Ikhtisar Realisasi Kinerja SKPD	20	12.000.000	0	0	5	3.000.000	2	0	0	0					2	0	2	0	10,00%	0,00%	Dinas Pengendalian Penduduk dan Keluarga Berencana	
		0.00.01.2.02	Administrasi Keuangan Perangkat Daerah	Persentase tertatanya administrasi keuangan daerah (%)	100	10.729.256.000	0,00	0	45	4.735.063.489	0%	750.500.609	0%	0					0,00%	750.500.609	22,73%	750.500.609	50,51%	6,99%	Dinas Pengendalian Penduduk dan Keluarga Berencana	
		0.00.01.2.02.0001	Penyediaan Gaji dan Tunjangan ASN	Jumlah Orang yang Menerima Gaji dan Tunjangan ASN	88	10.709.256.000	0	0	23	4.733.670.689	18	750.500.609	0	0					18	750.500.609	18	750.500.609	20,45%	7,01%	Dinas Pengendalian Penduduk dan Keluarga Berencana	
		0.00.01.2.02.0005	Koordinasi dan Penyusunan Laporan Keuangan Akhir Tahun SKPD	Jumlah Laporan Keuangan Akhir Tahun SKPD dan Laporan Hasil Koordinasi Penyusunan Laporan Keuangan Akhir Tahun SKPD	4	20.000.000	0	0	1	1.392.800	1	0	0	0					1	0	1	0	25,00%	0,00%	Dinas Pengendalian Penduduk dan Keluarga Berencana	
		0.00.01.2.05	Administrasi Kepegawaian Perangkat Daerah	Persentase tertatanya administrasi kepegawaian perangkat daerah (%)	100	49.050.000	0,00	0	100	23.800.000	0%	0	0%	0					0,00%	0	0,00%	0	0,00%	0,00%	Dinas Pengendalian Penduduk dan Keluarga Berencana	



		0.00.01.2.05 .0002	Pengadaan Pakaian Dinas beserta Atribut Kelengkapannya	Jumlah Paket Pakaian Dinas beserta Atribut Kelengkapan	4	49.050.000	0	0	1	23.800.000	0	0	0	0	0	0	0	0	0	0	0,00%	0,00%	Dinas Pengendalian Penduduk dan Keluarga Berencana
		0.00.01.2.06	Administrasi Umum Perangkat Daerah	Persentase pemenuhan sarana dan prasarana kerja (%)	100	963.055.841	0,00	0	100	226.701.700	0%	24.729.971	0%	0	0	0	0,00%	24.729.971	0,68%	24.729.971	0,68%	2,57%	Dinas Pengendalian Penduduk dan Keluarga Berencana
		0.00.01.2.06 .0001	Penyediaan Komponen Instalasi Listrik/Penerangan Bangunan Kantor	Jumlah Paket Komponen Instalasi Listrik/Penerangan Bangunan Kantor yang Disediakan	4	11.000.000	0	0	1	3.450.000	0	0	0	0	0	0	0	0	0	0	0,00%	0,00%	Dinas Pengendalian Penduduk dan Keluarga Berencana
		0.00.01.2.06 .0002	Penyediaan Peralatan dan Perlengkapan Kantor	Jumlah Paket Peralatan dan Perlengkapan Kantor yang Disediakan	4	281.490.929	0	0	1	24.292.850	0	0	0	0	0	0	0	0	0	0	0,00%	0,00%	Dinas Pengendalian Penduduk dan Keluarga Berencana
		0.00.01.2.06 .0005	Penyediaan Barang Cetak dan Penggandaan	Jumlah Paket Barang Cetak dan Penggandaan yang Disediakan	4	175.000.000	0	0	1	50.456.200	0	0	0	0	0	0	0	0	0	0	0,00%	0,00%	Dinas Pengendalian Penduduk dan Keluarga Berencana
		0.00.01.2.06 .0007	Penyediaan Bahan/Material	Jumlah Paket Bahan/Material yang Disediakan	4	181.583.428	0	0	1	18.417.650	0	0	0	0	0	0	0	0	0	0	0,00%	0,00%	Dinas Pengendalian Penduduk dan Keluarga Berencana
		0.00.01.2.06 .0009	Penyelenggaraan Rapat Koordinasi dan Konsultasi SKPD	Jumlah Laporan Penyelenggaraan Rapat Koordinasi dan Konsultasi SKPD	176	313.981.484	0	0	35	130.085.000	6	24.729.971	0	0	0	0	6	24.729.971	6	24.729.971	3,41%	7,88%	Dinas Pengendalian Penduduk dan Keluarga Berencana
		0.00.01.2.08	Penyediaan Jasa Penunjang Urusan Pemerintahan Daerah	Persentase jasa penunjang urusan pemerintah daerah (%)	100	717.420.000	0,00	0	100	242.797.000	0%	54.760.884	0%	0	0	0	0,00%	54.760.884	6,25%	54.760.884	6,25%	7,63%	Dinas Pengendalian Penduduk dan Keluarga Berencana
		0.00.01.2.08 .0002	Penyediaan Jasa Komunikasi, Sumber Daya Air dan Listrik	Jumlah Laporan Penyediaan Jasa Komunikasi, Sumber Daya Air dan Listrik yang Disediakan	48	297.420.000	0	0	12	98.197.000	3	23.260.884	0	0	0	0	3	23.260.884	3	23.260.884	6,25%	7,82%	Dinas Pengendalian Penduduk dan Keluarga Berencana
		0.00.01.2.08 .0004	Penyediaan Jasa Pelayanan Umum Kantor	Jumlah Laporan Penyediaan Jasa Pelayanan Umum Kantor yang Disediakan	48	420.000.000	0	0	12	144.600.000	3	31.500.000	0	0	0	0	3	31.500.000	3	31.500.000	6,25%	7,50%	Dinas Pengendalian Penduduk dan Keluarga Berencana
		0.00.01.2.09	Pemeliharaan Barang Milik Daerah Penunjang Urusan Pemerintahan	Persentase pemenuhan sarana dan prasarana kerja (%)	100	275.337.186	0,00	0	100	201.910.000	0%	0	0%	0	0	0	0,00%	0	0,00%	0	0,00%	0,00%	Dinas Pengendalian Penduduk dan Keluarga Berencana
		0.00.01.2.09 .0001	Penyediaan Jasa Pemeliharaan, Biaya Pemeliharaan, dan Pajak Kendaraan Perorangan Dinas atau Kendaraan Dinas Jabatan	Jumlah Kendaraan Perorangan Dinas atau Kendaraan Dinas Jabatan yang Dipelihara dan dibayarkan Pajaknya	8	93.692.800	0	0	5	42.750.000	0	0	0	0	0	0	0	0	0	0	0,00%	0,00%	Dinas Pengendalian Penduduk dan Keluarga Berencana

		0.00.01.2.09.0002	Penyediaan Jasa Pemeliharaan, Biaya Pemeliharaan, Pajak dan Perizinan Kendaraan Dinas Operasional atau Lapangan	Jumlah Kendaraan Dinas Operasional atau Lapangan yang Dipelihara dan dibayarkan Pajak dan Perizinannya	824	133.444.386	0	0	16	147.410.000	0	0	0	0	0	0	0	0	0	0,00%	0,00%	Dinas Pengendalian Penduduk dan Keluarga Berencana
		0.00.01.2.09.0006	Pemeliharaan Peralatan dan Mesin Lainnya	Jumlah Peralatan dan Mesin Lainnya yang Dipelihara	220	36.200.000	0	0	43	6.000.000	0	0	0	0	0	0	0	0	0	0,00%	0,00%	Dinas Pengendalian Penduduk dan Keluarga Berencana
		0.00.01.2.09.0011	Pemeliharaan/Rehabilitasi Sarana dan Prasarana Pendukung Gedung Kantor atau Bangunan Lainnya	Jumlah Sarana dan Prasarana Pendukung Gedung Kantor atau Bangunan Lainnya yang Dipelihara/Direhabilitasi	100	12.000.000	0	0	12	5.750.000	0	0	0	0	0	0	0	0	0	0,00%	0,00%	Dinas Pengendalian Penduduk dan Keluarga Berencana
2	Meningkatnya Kesertaan ber-KB			Peserta KB Aktif (%)	71	2.585.614.682	69	0	70	3.819.647.000												
				Unmet Need (Kebutuhan ber-KB) (%)	7		7,57		7,3													
		2.14.02	PROGRAM PENGENDALIAN PENDUDUK	Jumlah Institusi Pendidikan yang mengintegrasikan materi pendidikan kependudukan (Buah)	28,00	964.185.152	0,00	0	25,00	493.600.000						0,00	13.951.940					
		2.14.02.2.01	Pemaduan dan Sinkronisasi Kebijakan Pemerintah Daerah Provinsi dengan Pemerintah Daerah Kabupaten/Kota dalam rangka Pengendalian Kuantitas Penduduk	Cakupan penyelenggaraan kerja sama pendidikan kependudukan melalui jalur formal, nonformal dan informal (%)	60	486.990.152	0,00	0	60	66.740.000	0%	4.500.000	0%	0		0,00%	4.500.000	0,00%	4.500.000	0,00%	0,92%	Dinas Pengendalian Penduduk dan Keluarga Berencana
		2.14.02.2.01.0007	Penyediaan dan Pengembangan Materi Pendidikan Kependudukan Jalur Pendidikan Formal Sesuai Isu Lokal Kabupaten/Kota	Jumlah Dokumen Penyediaan dan Pengembangan Materi Pendidikan Kependudukan Jalur Pendidikan Formal Sesuai Isu Lokal Kabupaten/Kota	1	17.500.000	0	0	1	3.540.000	0	0	0	0	0	0	0	0	0	0,00%	0,00%	Dinas Pengendalian Penduduk dan Keluarga Berencana
		2.14.02.2.01.0008	Penyediaan dan Pengembangan Materi Pendidikan Kependudukan Jalur Pendidikan Nonformal Sesuai Isu Lokal Kabupaten/Kota	Jumlah Dokumen Penyediaan dan Pengembangan Materi Pendidikan Kependudukan Jalur Pendidikan Nonformal Sesuai Isu Lokal Kabupaten/Kota	1	17.400.000	0	0	1	4.000.000	0	0	0	0	0	0	0	0	0	0,00%	0,00%	Dinas Pengendalian Penduduk dan Keluarga Berencana

		2.14.02.2.01.0009	Advokasi, Sosialisasi dan Fasilitasi Pelaksanaan Pendidikan Kependudukan Jalur Formal di Satuan Pendidikan Jenjang SD/MI dan SLTP/MTS, Jalur Nonformal dan Informal	Jumlah Satuan Pendidikan yang Mendapatkan Advokasi, Sosialisasi dan Fasilitasi Pelaksanaan Pendidikan Kependudukan Jalur Formal di Satuan Pendidikan Jenjang SD/MI dan SLTP/MTS, Jalur Nonformal dan Informal	100	312.090.152	0	0	25	42.150.000	0	4.500.000	0	0	0	0	4.500.000	0	4.500.000	0,00%	1,44%	Dinas Pengendalian Penduduk dan Keluarga Berencana
		2.14.02.2.01.0012	Advokasi tentang Pemanfaatan Kajian Dampak Kependudukan Beserta Model Solusi Strategis Sebagai Peringatan Dini Dampak Kependudukan kepada Pemangku Kepentingan	Jumlah Organisasi yang Mengikuti Advokasi tentang Pemanfaatan Kajian Dampak Kependudukan Beserta Model Solusi Strategis Sebagai Peringatan Dini Dampak Kependudukan kepada Pemangku Kepentingan	80	70.000.000	0	0	20	7.450.000	0	0	0	0	0	0	0	0	0	0,00%	0,00%	Dinas Pengendalian Penduduk dan Keluarga Berencana
		2.14.02.2.01.0013	Sosialisasi tentang Pemanfaatan Kajian Dampak Kependudukan Beserta Model Solusi Strategis Sebagai Peringatan Dini Dampak Kependudukan kepada Pemangku Kepentingan	Jumlah Organisasi yang Mengikuti Sosialisasi tentang Pemanfaatan Kajian Dampak Kependudukan Beserta Model Solusi Strategis Sebagai Peringatan Dini Dampak Kependudukan kepada Pemangku Kepentingan	80	70.000.000	0	0	20	9.600.000	0	0	0	0	0	0	0	0	0	0,00%	0,00%	Dinas Pengendalian Penduduk dan Keluarga Berencana
		2.14.02.2.02	Pemetaan Perkiraan Pengendalian Penduduk Cakupan Daerah Kabupaten/Kota	Cakupan penyediaan informasi data mikro keluarga di setiap desa (%)	100	477.195.000	0,00	0	100	426.860.000	0%	9.451.940	0%	0	0,00%	9.451.940	0,00%	9.451.940	0,00%	1,98%	Dinas Pengendalian Penduduk dan Keluarga Berencana	
		2.14.02.2.02.0009	Pembinaan dan Pengawasan Penyelenggaraan Sistem Informasi Keluarga	Jumlah Laporan Pembinaan dan Pengawasan Penyelenggaraan Sistem Informasi Keluarga	0	0	0	0	10	60.000.000	0	0	0	0	0	0	0	0	0	0,00%	0,00%	Dinas Pengendalian Penduduk dan Keluarga Berencana
		2.14.02.2.02.0011	Penyediaan Data dan Informasi Keluarga	Jumlah Data dan Informasi Keluarga yang Tersedianya	40	477.195.000	0	0	10	54.180.000	0	0	0	0	0	0	0	0	0	0,00%	0,00%	Dinas Pengendalian Penduduk dan Keluarga Berencana
		2.14.02.2.02.0012	Pencatatan dan Pengumpulan Data Keluarga	Jumlah Laporan Pencatatan dan Pengumpulan Data Keluarga	0	0	0	0	12	157.800.000	0	0	0	0	0	0	0	0	0	0,00%	0,00%	Dinas Pengendalian Penduduk dan Keluarga Berencana

		2.14.02.2.02.0013	Pengolahan dan Pelaporan Data Pengendalian Lapangan dan Pelayanan KB	Jumlah Dokumen Pengolahan dan Pelaporan Data Pengendalian Lapangan dan Pelayanan KB	0	0	0	0	12	120.000.000	3	9.451.940	0	0				3	9.451.940	3	9.451.940	0,00%	0,00%	Dinas Pengendalian Penduduk dan Keluarga Berencana
		2.14.02.2.02.0015	Pembentukan dan operasionalisasi Rumah Data Kependudukan di Kampung KB Untuk Memperkuat Integrasi Program Bangga Kencana di Sektor Lain	Jumlah Rumah Data Kependudukan di Kampung KB yang aktif Untuk Memperkuat Integrasi Program Bangga Kencana (Pembangunan Keluarga, Kependudukan, dan Keluarga Berencana) di Sektor Lain yang dibentuk	0	0	0	0	3	13.600.000	0	0	0	0				0	0	0	0	0,00%	0,00%	Dinas Pengendalian Penduduk dan Keluarga Berencana
		2.14.02.2.02.0019	Pemetaan Program Pembangunan Keluarga, Kependudukan, dan Keluarga Berencana (Bangga Kencana)	Jumlah dokumen Pemetaan Program Pembangunan Keluarga, Kependudukan, dan Keluarga Berencana (Bangga Kencana)	0	0	0	0	1	21.280.000	0	0	0	0				0	0	0	0	0,00%	0,00%	Dinas Pengendalian Penduduk dan Keluarga Berencana
		2.14.03	PROGRAM PEMBINAAN KELUARGA	Jumlah Peserta KB Baru / PB (Akseptor)	5.240,00	1.463.429.530	0,00	0	5.188,00	2.203.167.000								0,00	9.171.487					
		2.14.03.2.01	Pelaksanaan Advokasi, Komunikasi, Informasi dan Edukasi (KIE) Pengendalian Penduduk dan KB Sesuai Kearifan Budaya Lokal	Jumlah desa yang terjangkau pelaksanaan Advokasi, Komunikasi, Informasi dan Edukasi (KIE) program bangga (Desa/Kelurahan)	213	345.703.652	0,00	0	219	820.984.000	0%	0	0%	0				0,00%	0	0,00%	0	0,00%	0,00%	Dinas Pengendalian Penduduk dan Keluarga Berencana
		2.14.03.2.01.0010	Pengelolaan Operasional dan Sarana di Balai Penyuluhan Bangga Kencana	Jumlah Laporan Hasil Pengelolaan Operasional dan Sarana di Balai Penyuluhan Bangga Kencana (Pembangunan Keluarga, Kependudukan, dan Keluarga Berencana)	0	0	0	0	10	250.000.000	0	0	0	0				0	0	0	0	0,00%	0,00%	Dinas Pengendalian Penduduk dan Keluarga Berencana

		2.14.03.2.01.0011	Pelaksanaan Mekanisme Operasional Program Bangga Kencana melalui Rapat Koordinasi Kecamatan (Rakorcam), Rapat Koordinasi Desa (Rakordes), dan Mini Lokakarya (Minilok)	Jumlah Laporan Mekanisme Operasional Program Bangga Kencana (Pembangunan Keluarga, Kependudukan, dan Keluarga Berencana) Melalui Rapat Koordinasi Kecamatan (Rakorcam), Rapat Koordinasi Desa (Rakordes), dan Mini Lokakarya (Minilok)	0	0	0	0	10	150.000.000	0	0	0	0	0	0	0	0	0	0,00%	0,00%	Dinas Pengendalian Penduduk dan Keluarga Berencana
		2.14.03.2.01.0012	Promosi dan KIE Program Bangga Kencana Melalui Media Massa Cetak dan Elektronik serta Media Luar Ruang	Jumlah Dokumen Promosi dan KIE Program Bangga Kencana (Pembangunan Keluarga, Kependudukan, dan Keluarga Berencana) Melalui Media Massa Cetak dan Elektronik serta Media Luar Ruang	20	90.990.000	0	0	4	116.384.000	0	0	0	0	0	0	0	0	0	0,00%	0,00%	Dinas Pengendalian Penduduk dan Keluarga Berencana
		2.14.03.2.01.0013	Komunikasi, Informasi dan Edukasi (KIE) Program Bangga Kencana sesuai Kearifan Budaya Lokal	Jumlah Komunikasi, Informasi dan Edukasi (KIE) Program Bangga Kencana (Pembangunan Keluarga, Kependudukan, dan Keluarga Berencana) sesuai Kearifan Budaya Lokal yang dilaksanakan	14	254.713.652	0	0	4	48.900.000	0	0	0	0	0	0	0	0	0	0,00%	0,00%	Dinas Pengendalian Penduduk dan Keluarga Berencana
		2.14.03.2.01.0014	Advokasi Program Bangga kencana oleh pokja advokasi kepada Stakeholders dan Mitra Kerja	Jumlah Organisasi yang Mendapatkan Advokasi Program Bangga Kencana (Pembangunan Keluarga, Kependudukan, dan Keluarga Berencana) kepada Stakeholders dan Mitra Kerja	0	0	0	0	25	255.700.000	0	0	0	0	0	0	0	0	0	0,00%	0,00%	Dinas Pengendalian Penduduk dan Keluarga Berencana
		2.14.03.2.02	Pendayagunaan Tenaga Penyuluh KB/Petugas Lapangan KB (PKB/PLKB)	Jumlah Tenaga Penyuluh KB yang dibina (Orang)	3	277.362.168	0,00	0	5	887.976.000	0%	4.671,487	0%	0	0,00%	4.671,487	0,00%	4.671,487	0,00%	1,68%	Dinas Pengendalian Penduduk dan Keluarga Berencana	

		2.14.03.2.02.0004	Penggerakan Kader Institusi Masyarakat Pedesaan (IMP)	Jumlah Kader yang Mengikuti Penggerakan Kader Institusi Masyarakat Pedesaan (IMP)	737	277.362.168	0	0	219	675.000.000	0	0	0	0	0	0	0	0	0	0,00%	0,00%	Dinas Pengendalian Penduduk dan Keluarga Berencana		
		2.14.03.2.02.0006	Fasilitasi Pelaksanaan Penyuluhan, Penggerakan, Pelayanan dan Pengembangan Program Bangga Kencana untuk Petugas Keluarga Berencana/ Penyuluh Lapangan Keluarga Berencana (PKB/PLKB)	Jumlah Laporan Hasil Penguatan Pelaksanaan Penyuluhan, Penggerakan, Pelayanan dan Pengembangan Program Bangga Kencana (Pembangunan Keluarga, Kependudukan, dan Keluarga Berencana) untuk Petugas Keluarga Berencana/ Penyuluh Lapangan Keluarga Berencana (PKB/PLKB)	0	0	0	0	12	212.976.000	3	4.671.487	0	0	0	0	0	3	4.671.487	3	4.671.487	0,00%	0,00%	Dinas Pengendalian Penduduk dan Keluarga Berencana
		2.14.03.2.03	Pengendalian dan Pendistribusian Kebutuhan Alat dan Obat Kontrasepsi serta Pelaksanaan Pelayanan KB di Daerah Kabupaten/Kota	Persentase Peserta KB Aktif (PA) Metode Kontrasepsi Jangka Panjang (MKJP) (%)	13	840.363.710	0,00	0	12	494.207.000	0%	4.500.000	0%	0	0	0	0	0,00%	4.500.000	0,00%	4.500.000	0,00%	0,54%	Dinas Pengendalian Penduduk dan Keluarga Berencana
		2.14.03.2.03.0001	Pengendalian Pendistribusian Alat dan Obat Kontrasepsi dan Sarana Penunjang Pelayanan KB ke Fasilitas Kesehatan Termasuk Jaringan dan Jejaringnya	Jumlah Laporan Pengendalian Pendistribusian Alat dan Obat Kontrasepsi dan Sarana Penunjang Pelayanan KB ke Fasilitas Kesehatan Termasuk Jaringan dan Jejaringnya	180	141.750.000	0	0	24	43.800.000	0	4.500.000	0	0	0	0	0	0	4.500.000	0	4.500.000	0,00%	3,17%	Dinas Pengendalian Penduduk dan Keluarga Berencana
		2.14.03.2.03.0003	Peningkatan Kesertaan Penggunaan Metode Kontrasepsi Jangka Panjang (MKJP)	Jumlah Orang yang Mengikuti Kesertaan Penggunaan Metode Kontrasepsi Jangka Panjang (MKJP)	1.525	457.023.335	0	0	1.325	364.507.000	0	0	0	0	0	0	0	0	0	0	0	0,00%	0,00%	Dinas Pengendalian Penduduk dan Keluarga Berencana
		2.14.03.2.03.0004	Penyediaan Dukungan Ayoman Komplikasi Berat dan Kegagalan Penggunaan MKJP	Jumlah Laporan Dukungan Ayoman Komplikasi Berat dan Kegagalan Penggunaan MKJP	12	3.150.000	0	0	3	750.000	0	0	0	0	0	0	0	0	0	0	0	0,00%	0,00%	Dinas Pengendalian Penduduk dan Keluarga Berencana

		2.14.03.2.03.0005	Penyusunan Rencana Kebutuhan Alat dan Obat Kontrasepsi (Alokon) dan Sarana Penunjang Pelayanan KB	Jumlah Dokumen Penyusunan Rencana Kebutuhan Alat dan Obat Kontrasepsi (Alokon) dan Sarana Penunjang Pelayanan KB	48	48.000.000	0	0	12	18.000.000	0	0	0	0	0	0	0	0	0	0	0,00%	0,00%	Dinas Pengendalian Penduduk dan Keluarga Berencana
		2.14.03.2.03.0007	Pembinaan Pasca Pelayanan bagi Peserta KB	Jumlah Orang yang Mengikuti Pembinaan Pasca Pelayanan bagi Peserta KB	70	8.112.000	0	0	30	1.200.000	0	0	0	0	0	0	0	0	0	0	0,00%	0,00%	Dinas Pengendalian Penduduk dan Keluarga Berencana
		2.14.03.2.03.0008	Pembinaan Pelayanan Keluarga Berencana dan Kesehatan Reproduksi di Fasilitas Kesehatan Termasuk Jaringan dan Jejaringnya	Jumlah Laporan Hasil Pembinaan Pelayanan Keluarga Berencana dan Kesehatan Reproduksi di Fasilitas Kesehatan Termasuk Jaringan dan Jejaringnya	80	75.037.125	0	0	22	39.450.000	0	0	0	0	0	0	0	0	0	0	0,00%	0,00%	Dinas Pengendalian Penduduk dan Keluarga Berencana
		2.14.03.2.03.0010	Peningkatan Kompetensi Tenaga Pelayanan Keluarga Berencana dan Kesehatan Reproduksi	Jumlah Tenaga Pelayanan yang Mengikuti Peningkatan Kompetensi Tenaga Pelayanan Keluarga Berencana dan Kesehatan Reproduksi	0	0	0	0	270	11.850.000	0	0	0	0	0	0	0	0	0	0	0,00%	0,00%	Dinas Pengendalian Penduduk dan Keluarga Berencana
		2.14.03.2.03.0011	Dukungan Operasional Pelayanan KB Bergerak	Jumlah Laporan Dukungan Operasional Pelayanan KB Bergerak	10	19.706.250	0	0	2	4.000.000	0	0	0	0	0	0	0	0	0	0	0,00%	0,00%	Dinas Pengendalian Penduduk dan Keluarga Berencana
		2.14.03.2.03.0013	Peningkatan Kesetaraan KB Pria	Jumlah Akseptor yang Mendapat Peningkatan Kesetaraan KB Pria	40	77.085.000	0	0	10	6.500.000	0	0	0	0	0	0	0	0	0	0	0,00%	0,00%	Dinas Pengendalian Penduduk dan Keluarga Berencana
		2.14.03.2.03.0015	Peningkatan Kompetensi Pengelola dan Petugas Logistik Alat dan Obat Kontrasepsi serta Sarana Penunjang Pelayanan KB	Jumlah Pengelola dan Petugas yang mengikuti Peningkatan Kompetensi Pengelola dan Petugas Logistik Alat dan Obat Kontrasepsi serta Sarana Penunjang Pelayanan KB	180	10.500.000	0	0	45	1.950.000	0	0	0	0	0	0	0	0	0	0	0,00%	0,00%	Dinas Pengendalian Penduduk dan Keluarga Berencana
		2.14.03.2.03.0016	Promosi dan Konseling KB Pasca Persalinan	Jumlah orang yang mengikuti Promosi dan Konseling KB Pasca Persalinan	0	0	0	0	55	2.200.000	0	0	0	0	0	0	0	0	0	0	0,00%	0,00%	Dinas Pengendalian Penduduk dan Keluarga Berencana

		2.14.04	PROGRAM PEMBERDAYAAN DAN PENINGKATAN	Indeks Pembangunan Keluarga (IPK) (Indeks)	68,00	158.000.000	0,00	0	67,00	1.122.880.000							0,00	4.500,000						
		2.14.04.2.01	Pelaksanaan Pembangunan Keluarga Melalui Pembinaan Ketahanan dan Kesejahteraan Keluarga	Persentase Keluarga yang memiliki Balita yang ikut BKB (%)	77	158.000.000	0,00	0	75	1.122.880.000	0%	4.500,000	0%	0			0,00%	4.500,000	0,00%	4.500.000	0,00%	2,85%	Dinas Pengendalian Penduduk dan Keluarga Berencana	
		2.14.04.2.01.0008	Promosi dan Sosialisasi Kelompok Kegiatan Ketahanan dan Kesejahteraan Keluarga (Menjadi Orang Tua Hebat, Generasi Berencana, Kelanjutan serta Pengelolaan Keuangan Keluarga)	Jumlah Laporan Hasil Promosi dan Sosialisasi Kelompok Kegiatan Ketahanan dan Kesejahteraan Keluarga (Menjadi Orang Tua Hebat, Generasi Berencana, Kelanjutan serta Pengelolaan Keuangan Keluarga)	7	158.000.000	0	0	2	65.250.000	0	0	0	0			0	0	0	0	0	0,00%	0,00%	Dinas Pengendalian Penduduk dan Keluarga Berencana
		2.14.04.2.01.0016	Pengelolaan Ketahanan Keluarga Melalui Pusat Pelayanan Keluarga Sejahtera (PPKS)	Jumlah laporan hasil pengelolaan Ketahanan Keluarga Melalui Pusat Pelayanan Keluarga Sejahtera (PPKS)	0	0	0	0	10	96.000.000	0	0	0	0			0	0	0	0	0	0,00%	0,00%	Dinas Pengendalian Penduduk dan Keluarga Berencana
		2.14.04.2.01.0017	Promosi dan Sosialisasi Kelompok Kegiatan Ketahanan dan Kesejahteraan Keluarga (BKB, BKR, BKL, PPKS, PIK-R dan Usaha Peningkatan Pendapatan Keluarga Akseptor (UPPKA))	Jumlah Laporan Hasil Promosi dan Sosialisasi Kelompok Kegiatan Ketahanan dan Kesejahteraan Keluarga (BKB, BKR, BKL, PPKS, PIK-R dan Pemberdayaan Ekonomi Keluarga/UPPKS)	0	0	0	0	10	711.600.000	0	0	0	0			0	0	0	0	0	0,00%	0,00%	Dinas Pengendalian Penduduk dan Keluarga Berencana
		2.14.04.2.01.0018	Pengadaan Sarana Kelompok Kegiatan Ketahanan dan Kesejahteraan Keluarga (BKB, BKR, BKL, PPKS, PIK-R dan Usaha Peningkatan Pendapatan Keluarga Akseptor (UPPKA))	Jumlah Unit Sarana Kelompok Kegiatan Ketahanan dan Kesejahteraan Keluarga (BKB, BKR, BKL, PPKS, PIK-R dan Usaha Peningkatan Pendapatan Keluarga Akseptor (UPPKA) yang tersedia	0	0	0	0	1.800	157.030.000	0	0	0	0			0	0	0	0	0	0,00%	0,00%	Dinas Pengendalian Penduduk dan Keluarga Berencana



		2.14.04.2.01.0019	Orientasi/Pelatihan Teknis Pelaksana/Kader Ketahanan dan Kesejahteraan Keluarga (BKB, BKR, BKL, PPKS, PIK-R dan Usaha Peningkatan Pendapatan Keluarga Akseptor (UPPKA)	Jumlah kader yang mengikuti Orientasi/Pelatihan Teknis Pelaksana/Kader Ketahanan dan Kesejahteraan Keluarga (BKB, BKR, BKL, PPKS, PIK-R dan Usaha Peningkatan Pendapatan Keluarga Akseptor (UPPKA)	0	0	0	0	60	37.800.000	0	4.500.000	0	0	0	0	0	4.500.000	0	4.500.000	0,00%	0,00%	Dinas Pengendalian Penduduk dan Keluarga Berencana		
		2.14.04.2.01.0020	Advokasi dan Promosi iBangga (Indeks Pembangunan Keluarga)	Jumlah Orang yang Mendapatkan Advokasi dan Promosi iBangga (Indeks Pembangunan Keluarga)	0	0	0	0	60	3.600.000	0	0	0	0	0	0	0	0	0	0	0,00%	0,00%	Dinas Pengendalian Penduduk dan Keluarga Berencana		
		2.14.04.2.01.0022	Sosialisasi iBangga (Indeks Pembangunan Keluarga)	Jumlah Orang yang Mengikuti Sosialisasi iBangga (Indeks Pembangunan Keluarga)	0	0	0	0	60	3.600.000	0	0	0	0	0	0	0	0	0	0	0,00%	0,00%	Dinas Pengendalian Penduduk dan Keluarga Berencana		
		2.14.04.2.01.0026	Penyediaan Biaya Operasional bagi Kelompok Kegiatan Ketahanan dan Kesejahteraan Keluarga (BKB, BKR, BKL, PPKS, PIK-R dan Usaha Peningkatan Pendapatan Keluarga Akseptor (UPPKA)	Jumlah Kelompok Kegiatan Ketahanan dan Kesejahteraan Keluarga (BKB, BKR, BKL, PPKS, PIK-R dan Usaha Peningkatan Pendapatan Keluarga Akseptor (UPPKA) yang mendapat biaya operasional kegiatan	0	0	0	0	85	48.000.000	0	0	0	0	0	0	0	0	0	0	0,00%	0,00%	Dinas Pengendalian Penduduk dan Keluarga Berencana		
<b>Total Target (RP)</b>										<b>9.255.919.189</b>											<b>Total Realisasi (RP)</b>	<b>857.614.891</b>			
											<b>Rata-rata capaian kinerja (%)</b>										<b>7,08</b>	<b>9,27</b>			
											<b>Predikat kinerja</b>										<b>SR</b>	<b>SR</b>			
<b>Faktor pendorong keberhasilan kinerja:</b>																									
<b>Faktor penghambat pencapaian kinerja:</b>																									
<b>Tindak lanjut yang diperlukan dalam triwulan berikutnya:</b>																									
<b>Tindak lanjut yang diperlukan dalam RKPD berikutnya:</b>																									

**LAPORAN EVALUASI TERHADAP RKPD**  
**KABUPATEN HULU SUNGAI UTARA TAHUN ANGGARAN 2025**  
**DINAS PERHUBUNGAN**

No	Sasaran	Kode	Urusan/Bidang Urusan Pemerintah Daerah dan Program/Kegiatan/Sub Kegiatan	Indikator Kinerja Program (outcome) / Kegiatan (output)	Target Renstra OPD pada Tahun 2023-2026 (akhir periode Renstra OPD)		Realisasi Capaian Kinerja Renstra OPD s/d Renja OPD Tahun lalu (2024)		Target Kinerja dan Anggaran Renja OPD Tahun berjalan yang dievaluasi (2025)		Realisasi Kinerja Pada Triwulan								Realisasi Capaian Kinerja dan Anggaran Renja OPD yang Dievaluasi		Realisasi kinerja dan Anggaran Renstra OPD s/d tahun 2025 (Ahkir Tahun pelaksanaan Renja OPD)		Tingkat Capaian Kinerja dan Realisasi Anggaran Renstra OPD s/d tahun 2025 (%)		Unit OPD penanggung jawab
					6		7		8		9		10		11		12		13=9+10+11+12		14=7+13		15=14/6x100		
					K	Rp	K	Rp	K	Rp	K	Rp	K	Rp	K	Rp	K	Rp	K	Rp	K	Rp	K	Rp	
1	Meningkatnya akuntabilitas dan kinerja Pemerintah			Nilai saki Dinas Perhubungan (Kategori)	82	16.470.069.645	81,90	0	81,95	7.038.140.137															
		0.00.01	PROGRAM PENUNJANG URUSAN PEMERINTAHAN DAERAH KABUPATEN/KOTA	Persentase Terselenggaranya Urusan Pemerintah Daerah (%)	100,00	16.470.069.645	0,00	0	100,00	7.038.140.137								0,00	1.030.439.560						
		0.00.01.2.01	Perencanaan, Penganggaran, dan Evaluasi Kinerja Perangkat Daerah	Nilai SAKIP (%)	100	433.779.751	0,00	0	100	29.640.400	0%	5.400.000	0%	0				0,00%	5.400.000	0,00%	5.400.000	0,00%	1,24%	Dinas Perhubungan	
		0.00.01.2.01.0006	Koordinasi dan Penyusunan Laporan Capaian Kinerja dan Ikhtisar Realisasi Kinerja SKPD	Jumlah Laporan Capaian Kinerja dan Ikhtisar Realisasi Kinerja SKPD dan Laporan Hasil Koordinasi Penyusunan Laporan Capaian Kinerja dan Ikhtisar Realisasi Kinerja SKPD	72	433.779.751	0	0	18	29.640.400	0	5.400.000	0	0				0	5.400.000	0	5.400.000	0,00%	1,24%	Dinas Perhubungan	
		0.00.01.2.02	Administrasi Keuangan Perangkat Daerah	ketepatan pertanggungjawaban sesuai dengan rencana anggaran kas (%)	100	14.086.870.800	0,00	0	100	6.427.294.460	0%	905.376.154	0%	0				0,00%	905.376.154	0,00%	905.376.154	0,00%	6,43%	Dinas Perhubungan	
		0.00.01.2.02.0001	Penyediaan Gaji dan Tunjangan ASN	Jumlah Orang yang Menerima Gaji dan Tunjangan ASN	108	12.490.870.800	0	0	32	5.604.804.060	0	793.163.354	0	0				0	793.163.354	0	793.163.354	0,00%	6,35%	Dinas Perhubungan	
		0.00.01.2.02.0003	Pelaksanaan Penatausahaan dan Pengujian/Verifikasi Keuangan SKPD	Jumlah Dokumen Penatausahaan dan Pengujian/Verifikasi Keuangan SKPD	48	1.596.000.000	0	0	12	822.490.400	0	112.212.800	0	0				0	112.212.800	0	112.212.800	0,00%	7,03%	Dinas Perhubungan	
		0.00.01.2.06	Administrasi Sarana Umum Perangkat Daerah	Terpenuhinya Prasarana Administrasi Umum (%)	100	841.626.571	0,00	0	100	214.658.930	0%	52.622.800	0%	0				0,00%	52.622.800	0,00%	52.622.800	0,00%	6,25%	Dinas Perhubungan	
		0.00.01.2.06.0002	Penyediaan Peralatan dan Perlengkapan Kantor yang Disediakan	Jumlah Paket Peralatan dan Perlengkapan Kantor yang Disediakan	32	73.500.000	0	0	8	25.661.830	0	0	0	0				0	0	0	0	0,00%	0,00%	Dinas Perhubungan	

		0.00.01.2.06 .0003	Penyediaan Peralatan Rumah Tangga	Jumlah Paket Peralatan Rumah Tangga yang Disediakan	64	44.995.177	0	0	16	9.998.400	0	0	0	0	0	0	0	0	0	0,00%	0,00%	Dinas Perhubungan
		0.00.01.2.06 .0004	Penyediaan Bahan Logistik Kantor	Jumlah Paket Bahan Logistik Kantor yang Disediakan	12	88.365.377	0	0	3	22.160.500	0	0	0	0	0	0	0	0	0	0,00%	0,00%	Dinas Perhubungan
		0.00.01.2.06 .0005	Penyediaan Barang Cetak dan Penggandaan	Jumlah Paket Barang Cetak dan Penggandaan yang Disediakan	64	244.922.438	0	0	16	60.943.200	0	27.500.000	0	0	0	0	27.500.000	0	27.500.000	0,00%	11,23%	Dinas Perhubungan
		0.00.01.2.06 .0009	Penyelenggaraan Rapat Koordinasi dan Konsultasi SKPD	Jumlah Laporan Penyelenggaraan Rapat Koordinasi dan Konsultasi SKPD	45	389.843.579	0	0	10	95.895.000	0	25.122.800	0	0	0	0	25.122.800	0	25.122.800	0,00%	6,44%	Dinas Perhubungan
		0.00.01.2.08	Penyediaan Jasa Penunjang Urusan Pemerintahan	Terpenuhiya Jasa Urusan Pemerintah Daerah (%)	100	590.871.975	0,00	0	100	140.550.387	0%	36.587.756	0%	0	0	0,00%	36.587.756	0,00%	36.587.756	0,00%	6,19%	Dinas Perhubungan
		0.00.01.2.08 .0002	Penyediaan Jasa Komunikasi, Sumber Daya Air dan Listrik	Jumlah Laporan Penyediaan Jasa Komunikasi, Sumber Daya Air dan Listrik yang Disediakan	48	590.871.975	0	0	12	140.550.387	0	36.587.756	0	0	0	0	36.587.756	0	36.587.756	0,00%	6,19%	Dinas Perhubungan
		0.00.01.2.09	Pemeliharaan Barang Milik Daerah Penunjang Urusan Pemerintahan	Terpeliharanya Barang Milik Daerah (%)	100	516.920.548	0,00	0	100	225.995.960	0%	30.452.850	0%	0	0	0,00%	30.452.850	0,00%	30.452.850	0,00%	5,89%	Dinas Perhubungan
		0.00.01.2.09 .0002	Penyediaan Jasa Pemeliharaan, Biaya Pemeliharaan, Pajak dan Perizinan Kendaraan Dinas Operasional atau Lapangan	Jumlah Kendaraan Dinas Operasional atau Lapangan yang Dipelihara dan dibayarkan Pajak dan Perizinannya	160	471.920.548	0	0	33	215.995.960	0	30.452.850	0	0	0	0	30.452.850	0	30.452.850	0,00%	6,45%	Dinas Perhubungan
		0.00.01.2.09 .0006	Pemeliharaan Peralatan dan Mesin Lainnya	Jumlah Peralatan dan Mesin Lainnya yang Dipelihara	63	45.000.000	0	0	21	10.000.000	0	0	0	0	0	0	0	0	0	0,00%	0,00%	Dinas Perhubungan
2	Meningkatnya akses pelayanan infrastruktur dasar			Indeks Pelayanan Infrastruktur Dasar (Kategori)	61-80	69.011.360.684	21-40	0	41-60	5.063.453.400												
		2.15.02	PROGRAM PENYELENGGARAAN LALU LINTAS DAN ANGKUTAN JALAN (LLAJ)	Persentase Terselenggaranya Lalu Lintas dan Angkutan Jalan dengan Baik (%)	100,00	68.320.198.264	0,00	0	100,00	4.677.555.500						0,00	1.269.512.587					
		2.15.02.2.01	Penetapan Rencana Induk Jaringan LLAJ Kabupaten/Kota	Peningkatan Kesadaran Pengguna Jalan Raya (%)	100	0	0,00	0	100	532.180.000	0%	24.800.000	0%	0	0	0,00%	24.800.000	0,00%	24.800.000	0,00%	0,00%	Dinas Perhubungan
		2.15.02.2.01 .0001	Pelaksanaan Penyusunan Rencana Induk Jaringan LLAJ Kabupaten/Kota	Jumlah Dokumen Penyusunan Rencana Induk Jaringan LLAJ Kabupaten/Kota	0	0	0	0	8	532.180.000	0	24.800.000	0	0	0	0	24.800.000	0	24.800.000	0,00%	0,00%	Dinas Perhubungan
		2.15.02.2.02	Penyediaan Perlengkapan Jalan di Jalan Kabupaten/Kota	Berfungsinya Seluruh Fasilitas Lalu Lintas (%)	100	67.976.503.864	0,00	0	100	4.128.206.000	0%	1.244.712.587	0%	0	0	0,00%	1.244.712.587	0,00%	1.244.712.587	0,00%	1,83%	Dinas Perhubungan

		2.15.02.2.02.0002	Penyediaan Perlengkapan Jalan di Jalan Kabupaten/Kota	Jumlah Perlengkapan Jalan di Jalan Kabupaten/Kota yang Tersedia	7	1.604.615.398	0	0	53	466.040.000	0	0	0	0	0	0	0	0	0	0,00%	0,00%	Dinas Perhubungan	
		2.15.02.2.02.0004	Rehabilitasi dan Pemeliharaan Perlengkapan Jalan	Jumlah Perlengkapan Jalan yang Terehabilitasi dan Terpelihara	84	66.371.888.466	0	0	21	3.662.166.000	0	1.244.712.587	0	0	0	0	1.244.712.587	0	1.244.712.587	0,00%	1,88%	Dinas Perhubungan	
		2.15.02.2.03	Pengelolaan Terminal Penumpang Tipe C	Terciptanya kenyamanan dan keindahan terminal (%)	100	343.694.400	0,00	0	100	17.169.500	0%	0	0%	0	0	0	0	0	0	0,00%	0,00%	Dinas Perhubungan	
		2.15.02.2.03.0011	Rehabilitasi dan Pemeliharaan Terminal Tipe C (Fasilitas Utama dan Penunjang)	Jumlah Terminal Tipe C (Fasilitas Utama dan Penunjang) yang terehabilitasi dan terpelihara	20	343.694.400	0	0	5	17.169.500	0	0	0	0	0	0	0	0	0	0,00%	0,00%	Dinas Perhubungan	
		2.15.03	PROGRAM PENGELOLAAN PELAYARAN	Persentase Terkelolanya Pelayaran dengan Baik (%)	100,00	691.162.420	0,00	0	99,00	385.897.900							0,00	45.000.000					
		2.15.03.2.07	Penetapan Lintas Penyeberangan dan Persetujuan Pengoperasian untuk Kapal yang Melayani Penyeberangan dalam Daerah Kabupaten/Kota	Terciptanya Keamanan, keselamatan, ketertiban dan kelancaran LLASD (%)	100	570.664.520	0,00	0	100	152.025.000	0%	31.500.000	0%	0	0	0	0	31.500.000	0,00%	31.500.000	0,00%	5,52%	Dinas Perhubungan
		2.15.03.2.07.0004	Pengendalian dan Pengawasan Jaringan Trayek Sungai, Danau dan Penyeberangan dan jumlah laporan pengendalian dan pengawasan izin persetujuan Pengoperasian untuk Angkutan Sungai, Danau dan Penyeberangan dalam Daerah Kabupaten/Kota	Jumlah laporan pengendalian dan pengawasan Jaringan Trayek Sungai, Danau dan Penyeberangan dan jumlah laporan pengendalian dan pengawasan izin persetujuan Pengoperasian untuk Angkutan Sungai, Danau dan Penyeberangan dalam Daerah Kabupaten/Kota	48	570.664.520	0	0	12	152.025.000	0	31.500.000	0	0	0	0	0	31.500.000	0	31.500.000	0,00%	5,52%	Dinas Perhubungan
		2.15.03.2.13	Pembangunan dan Penerbitan Izin Pembangunan dan Pengoperasian	Terciptanya kebersihan dan keindahan dermaga (%)	100	120.497.900	0,00	0	100	233.872.900	0%	13.500.000	0%	0	0	0	0	13.500.000	0,00%	13.500.000	0,00%	11,20%	Dinas Perhubungan
		2.15.03.2.13.0002	Pembangunan Pelabuhan Sungai dan Danau	Jumlah Pelabuhan Sungai dan Danau yang Dibangun	0	0	0	0	1	200.030.000	0	10.500.000	0	0	0	0	0	10.500.000	0	10.500.000	0,00%	0,00%	Dinas Perhubungan
		2.15.03.2.13.0003	Pengoperasian dan Pemeliharaan Pelabuhan Sungai dan Danau	Jumlah Pelabuhan Sungai dan Danau yang Beroperasi dan Terpelihara	12	120.497.900	0	0	3	33.842.900	0	3.000.000	0	0	0	0	0	3.000.000	0	3.000.000	0,00%	2,49%	Dinas Perhubungan
<b>Total Target (RP)</b>										<b>12.101.593.537</b>	<b>Total Realisasi (RP)</b>										<b>2.344.952.147</b>		
<b>Rata-rata capaian kinerja (%)</b>										<b>0,00</b>	<b>Rata-rata capaian kinerja (%)</b>										<b>19,38</b>		

Predikat kinerja

SR

SR

Faktor pendorong keberhasilan kinerja:

Faktor penghambat pencapaian kinerja:

Tindak lanjut yang diperlukan dalam triwulan berikutnya:

Tindak lanjut yang diperlukan dalam RKPD berikutnya:

**LAPORAN EVALUASI TERHADAP RKPD**  
**KABUPATEN HULU SUNGAI UTARA TAHUN ANGGARAN 2025**  
**DINAS PERIKANAN**

No	Sasaran	Kode	Urusan/Bidang Urusan Pemerintah Daerah dan Program/Kegiatan/Program/Sub Kegiatan	Indikator Kinerja Program (outcome) / Kegiatan (output)	Target Renstra OPD pada Tahun 2023-2026 (akhir periode Renstra OPD)		Realisasi Capaian Kinerja Renstra OPD s/d Renja OPD Tahun lalu (2024)		Target Kinerja dan Anggaran Renja OPD Tahun berjalan yang dievaluasi (2025)		Realisasi Kinerja Pada Triwulan								Realisasi Capaian Kinerja dan Anggaran Renja OPD yang Dievaluasi		Realisasi kinerja dan Anggaran Renstra OPD s/d tahun 2025 (Akhir Tahun pelaksanaan Renja OPD)		Tingkat Capaian Kinerja dan Realisasi Anggaran Renstra OPD s/d tahun 2025 (%)		Unit OPD penanggung jawab
					6		7		8		9		10		11		12		13=9+10+11+12		14=7+13		15=14/6x100		
					K	Rp	K	Rp	K	Rp	K	Rp	K	Rp	K	Rp	K	Rp	K	Rp	K	Rp	K	Rp	
1	Meningkatkan tata kelola pemerintahan yang baik			Hasil Evaluasi Implementasi Sistem Akuntabilitas Kinerja Instansi Pemerintah/SA KIP (Nilai)	84,35	13,132,051,300	84,15	0	84,25	5,201,237,043															
				Hasil Evaluasi Kinerja Anggaran (Nilai)	83,00		82,00		82,50																
		0.00.01	PROGRAM PENUNJANG URUSAN PEMERINTAHAN DAERAH	Persentase Terselenggaranya Urusan Pemerintah Daerah (%)	100,00	13.132.051.300	0,00	0	100,00	5.201.237.043									0,00	798,530,826					
		0.00.01.2.01	Perencanaan, Penganggaran, dan Evaluasi Kinerja Perangkat Daerah	Jumlah dokumen Perencanaan, Penganggaran dan Evaluasi Kinerja Dinas (Dokumen)	9	316.800.000	0,00	0	9	79.502.200	0%	10,400,000	0%	0					0,00%	10,400,000	0,00%	10.400.000	0,00%	3,28%	Dinas Perikanan
		0.00.01.2.01.0001	Penyusunan Dokumen Perencanaan Perangkat Daerah	Jumlah Dokumen Perencanaan Perangkat Daerah	4	78,000,000	0	0	1	43,658,200	0	10,400,000	0	0					0	10,400,000	0	10,400,000	0,00%	13,33%	Dinas Perikanan
		0.00.01.2.01.0002	Koordinasi dan Penyusunan Dokumen RKA-SKPD	Jumlah Dokumen RKA-SKPD dan Laporan Hasil Koordinasi Penyusunan Dokumen RKA-SKPD	4	9,600,000	0	0	1	3,310,000	0	0	0	0					0	0	0	0	0,00%	0,00%	Dinas Perikanan
		0.00.01.2.01.0003	Koordinasi dan Penyusunan Dokumen Perubahan RKA-SKPD	Jumlah Dokumen Perubahan RKA-SKPD dan Laporan Hasil Koordinasi Penyusunan Dokumen Perubahan RKA-SKPD	4	19,700,000	0	0	1	3,100,000	0	0	0	0					0	0	0	0	0,00%	0,00%	Dinas Perikanan

		0.00.01.2.01.0004	Koordinasi dan Penyusunan DPA-SKPD	Jumlah Dokumen DPA-SKPD dan Laporan Hasil Koordinasi Penyusunan Dokumen DPA-SKPD	4	9,500,000	0	0	1	1,948,200	0	0	0	0	0	0	0	0	0	0	0,00%	0,00%	Dinas Perikanan
		0.00.01.2.01.0005	Koordinasi dan Penyusunan Perubahan DPA-SKPD	Jumlah Dokumen Perubahan DPA-SKPD dan Laporan Hasil Koordinasi Penyusunan Dokumen Perubahan DPA-SKPD	4	14,000,000	0	0	1	1,502,000	0	0	0	0	0	0	0	0	0	0	0,00%	0,00%	Dinas Perikanan
		0.00.01.2.01.0006	Koordinasi dan Penyusunan Laporan Capaian Kinerja dan Ikhtisar Realisasi Kinerja SKPD	Jumlah Laporan Capaian Kinerja dan Ikhtisar Realisasi Kinerja SKPD dan Laporan Hasil Koordinasi Penyusunan Laporan Capaian Kinerja dan Ikhtisar Realisasi Kinerja SKPD	12	46,000,000	0	0	3	13,245,700	0	0	0	0	0	0	0	0	0	0	0,00%	0,00%	Dinas Perikanan
		0.00.01.2.01.0007	Evaluasi Kinerja Perangkat Daerah	Jumlah Laporan Evaluasi Kinerja Perangkat Daerah	4	140,000,000	0	0	1	12,738,100	0	0	0	0	0	0	0	0	0	0	0,00%	0,00%	Dinas Perikanan
		0.00.01.2.02	Administrasi Keuangan Perangkat Daerah	Persentase Laporan Pertanggung jawaban Keuangan Tahunan Unit Kerja Dinas yang telah diverifikasi/direkonsiliasi oleh instansi terkait (%)	100	11,467,968,000	0,00	0	100	4,579,633,258	0%	716,952,128	0%	0	0,00%	716,952,128	10,19%	716,952,128	10,19%	716,952,128	10,19%	6,25%	Dinas Perikanan
		0.00.01.2.02.0001	Penyediaan Gaji dan Tunjangan ASN	Jumlah Orang yang Menerima Gaji dan Tunjangan ASN	108	11,442,768,000	0	0	26	4,574,233,258	22	716,952,128	0	0	22	716,952,128	22	716,952,128	22	716,952,128	20,37%	6,27%	Dinas Perikanan

		0.00.01.2.02.0005	Koordinasi dan Penyusunan Laporan Keuangan Akhir Tahun SKPD	Jumlah Laporan Keuangan Akhir Tahun SKPD dan Laporan Hasil Koordinasi Penyusunan Laporan Keuangan Akhir Tahun SKPD	4	25.200,000	0	0	1	5.400,000	0	0	0	0	0	0	0	0	0	0	0,00%	0,00%	Dinas Perikanan
		0.00.01.2.03	Administrasi Barang Milik Daerah pada Perangkat Daerah	Persentase sarana dan prasarana yang dimiliki unit kerja Dinas yang dapat dimanfaatkan/dioperasikan/digunakan sesuai dengan fungsi/peruntukan/masterplan yang telah ditetapkan (%)	100	13.400,000	0,00	0	100	3.600,000	0%	0	0%	0	0,00%	0	0,00%	0	0	0,00%	0,00%	Dinas Perikanan	
		0.00.01.2.03.0006	Penatausahaan Barang Milik Daerah pada SKPD	Jumlah Laporan Penatausahaan Barang Milik Daerah pada SKPD	8	13,400,000	0	0	1	3,600,000	0	0	0	0	0	0	0	0	0	0	0,00%	0,00%	Dinas Perikanan
		0.00.01.2.05	Administrasi Kepegawaian Perangkat Daerah	Persentase ASN yang dapat menerapkan pengelolaan administrasi kepegawaian secara tertib dan sesuai ketentuan yang berlaku (%)	100	152.000,000	0,00	0	100	58.750,000	0%	0	0%	0	0,00%	0	0,00%	0	0	0,00%	0,00%	Dinas Perikanan	
		0.00.01.2.05.0002	Pengadaan Pakaian Dinas beserta Atribut Kelengkapannya	Jumlah Paket Pakaian Dinas beserta Atribut Kelengkapan	3	42,000,000	0	0	1	8,750,000	0	0	0	0	0	0	0	0	0	0	0,00%	0,00%	Dinas Perikanan
		0.00.01.2.05.0011	Bimbingan Teknis Implementasi Peraturan Perundang-Undangan	Jumlah Orang yang Mengikuti Bimbingan Teknis Implementasi Peraturan Perundang-Undangan	14	110,000,000	0	0	10	50,000,000	0	0	0	0	0	0	0	0	0	0	0,00%	0,00%	Dinas Perikanan



		0.00.01.2.06	Administrasi Umum Perangkat Daerah	Persentase tingkat kepuasan pegawai terhadap pemenuhan layanan umum kantor yang telah diberikan (%)	100	523.183.300	0,00	0	100	157.113.200	0%	26.303.800	0%	0	0,00%	26.303.800	1,25%	26.303.800	1,25%	5,03%	Dinas Perikanan	
		0.00.01.2.06.0001	Penyediaan Komponen Instalasi Listrik/Penerangan Bangunan Kantor	Jumlah Paket Komponen Instalasi Listrik/Penerangan Bangunan Kantor yang Disediakan	16	26.900.000	0	0	4	3.192.500	0	0	0	0	0	0	0	0	0	0,00%	0,00%	Dinas Perikanan
		0.00.01.2.06.0002	Penyediaan Peralatan dan Perlengkapan Kantor	Jumlah Paket Peralatan dan Perlengkapan Kantor yang Disediakan	16	91.600.000	0	0	4	62.918.600	0	0	0	0	0	0	0	0	0	0,00%	0,00%	Dinas Perikanan
		0.00.01.2.06.0003	Penyediaan Peralatan Rumah Tangga	Jumlah Paket Peralatan Rumah Tangga yang Disediakan	4	49.883.300	0	0	1	3.521.300	0	0	0	0	0	0	0	0	0	0,00%	0,00%	Dinas Perikanan
		0.00.01.2.06.0005	Penyediaan Barang Cetak dan Penggandaan	Jumlah Paket Barang Cetak dan Penggandaan yang Disediakan	16	50.500.000	0	0	4	23.174.300	0	0	0	0	0	0	0	0	0	0,00%	0,00%	Dinas Perikanan
		0.00.01.2.06.0008	Fasilitasi Kunjungan Tamu	Jumlah Laporan Fasilitasi Kunjungan Tamu	40	22.800.000	0	0	10	4.960.500	1	450.000	0	0	1	450.000	1	450.000	2,50%	1,97%	Dinas Perikanan	
		0.00.01.2.06.0009	Penyelenggaraan Rapat Koordinasi dan Konsultasi SKPD	Jumlah Laporan Penyelenggaraan Rapat Koordinasi dan Konsultasi SKPD	48	277.000.000	0	0	12	57.276.000	3	25.853.800	0	0	3	25.853.800	3	25.853.800	6,25%	9,33%	Dinas Perikanan	
		0.00.01.2.06.0010	Penatausahaan Arsip Dinamis pada SKPD	Jumlah Dokumen Penatausahaan Arsip Dinamis pada SKPD	3	4.500.000	0	0	1	2.070.000	0	0	0	0	0	0	0	0	0	0,00%	0,00%	Dinas Perikanan
		0.00.01.2.08	Penyediaan Jasa Penunjang Urusan Pemerintahan Daerah	Persentase tingkat kepuasan pegawai terhadap pemenuhan layanan jasa kantor yang telah diberikan (%)	100	494.000.000	0,00	0	100	190.148.385	0%	31.746.098	0%	0	0,00%	31.746.098	4,30%	31.746.098	4,30%	6,43%	Dinas Perikanan	
		0.00.01.2.08.0001	Penyediaan Jasa Surat Menyurat	Jumlah Laporan Penyediaan Jasa Surat Menyurat	6,500	27.000.000	0	0	1,625	4.348.000	306	500.000	0	0	306	500.000	306	500.000	4,71%	1,85%	Dinas Perikanan	



2	Meningkatkan sentra produksi perikanan			Pembangunan kampung perikanan (Kampung)	N/A		N/A		N/A																	
				Pembangunan pengolahan skala mikro kecil (Usaha Mikro)	2		2		2																	
				Pembangunan pakan alami (Jenis)	1		1		1																	
				Pengembangan fasilitas dan layanan UPT Dinas (Lokasi)	1		1		1																	
		3.25.03	PROGRAM PENGELOLAAN PERIKANAN TANGKAP	Jumlah Produksi Perikanan Tangkap (Ton)	12.335,70	1.121.958.000	0,00	0	12.332,64	561.395.000							0,00	10.413.000								
		3.25.03.2.01	Pengelolaan Penangkapan Ikan di Wilayah Sungai, Danau, Waduk, Rawa, dan Genangan Air Lainnya yang Dapat Diusahakan dalam 1 (Satu) Daerah Kabupaten/ Kota	Proporsi tangkapan jenis ikan di PUD yang berada dalam batasan biologis yang aman (%)	100	852.058.000	0,00	0	100	523.645.000	0% %	10.413.000	0% %	0			0,00%	10.413.000	0,00%	10.413.000	0,00%	1,22%	Dinas Perikanan			
		3.25.03.2.01.0001	Penyediaan Data dan Informasi Sumber Daya Ikan	Jumlah Data dan Informasi Sumber Daya Ikan di Perairan Darat dalam Satu Kabupaten/Kota yang Tersedia	12	66.000.000	0	0	3	31.620.000	0	7.672.000	0	0			0	7.672.000	0	7.672.000	0,00%	11,62%	Dinas Perikanan			
		3.25.03.2.01.0002	Penyediaan Prasarana Usaha Perikanan Tangkap	Jumlah Prasarana Usaha Perikanan Tangkap yang Tersedia	36	786.058.000	0	0	7	465.275.000	0	2.625.000	0	0			0	2.625.000	0	2.625.000	0,00%	0,33%	Dinas Perikanan			
		3.25.03.2.01.0004	Penyediaan Sarana Usaha Perikanan Tangkap	Jumlah Sarana Usaha Perikanan Tangkap yang Terjamin dan Tersedia	0	0	0	0	4	26.750.000	0	116.000	0	0			0	116.000	0	116.000	0,00%	0,00%	Dinas Perikanan			
		3.25.03.2.02	Pemberdayaan Nelayan Kecil dalam Daerah Kabupaten/Kota	Jumlah Kelompok Nelayan yang Meningkatkan Kapasitas (Kelompok)	5	269.900.000	0,00	0	5	37.750.000	0% %	0	0% %	0			0,00%	0	0,00%	0	0,00%	0,00%	Dinas Perikanan			
		3.25.03.2.02.0001	Pengembangan Kapasitas Nelayan Kecil	Jumlah Nelayan Kecil yang Meningkatkan Kapasitasnya	200	77.500.000	0	0	50	8.100.000	0	0	0	0			0	0	0	0	0,00%	0,00%	Dinas Perikanan			

		3.25.03.2.02.0002	Pelaksanaan Fasilitasi Pembentukan dan Pengembangan Kelembagaan Nelayan Kecil	Jumlah Kelompok Nelayan Kecil yang Difasilitasi Pembentukan dan Pengembangan Kelembagaannya	40	146,500,000	0	0	10	12,600,000	0	0	0	0	0	0	0	0	0	0	0	0,00%	0,00%	Dinas Perikanan
		3.25.03.2.02.0003	Pelaksanaan Fasilitasi Bantuan Pendanaan, Bantuan Pembiayaan, Kemitraan Usaha	Jumlah Unit Usaha yang Difasilitasi Penyaluran Bantuan Pendanaan, Bantuan Pembiayaan, Kemitraan Usaha	20	45,900,000	0	0	5	17,050,000	0	0	0	0	0	0	0	0	0	0	0	0,00%	0,00%	Dinas Perikanan
		3.25.04	PROGRAM PENGELOLAAN PERIKANAN BUDIDAYA	Jumlah Produksi Perikanan Budidaya (Ton)	9.812,72	2.037.950.000	0,00	0	9.811,74	628.070.300							0,00	18,029,370						
		3.25.04.2.02	Pemberdayaan Pembudi Daya Ikan Kecil	Jumlah Kelompok Pembudidaya Ikan Kecil yang Meningkatkan Kapasitas (Kelompok)	5	269.650.000	0,00	0	5	52.722.000	0%	2,435,000	0%	0	0,00%	2,435,000	0,00%	2.435.000	0,00%	0,90%				Dinas Perikanan
		3.25.04.2.02.0002	Pelaksanaan Fasilitasi Pembentukan dan Pengembangan Kelembagaan Pembudi Daya Ikan Kecil	Jumlah Kelompok Pembudi Daya Ikan Kecil yang Mengikuti Pembentukan dan Pengembangan Kelembagaan	40	90,750,000	0	0	10	14,045,400	0	0	0	0	0	0	0	0	0	0	0	0,00%	0,00%	Dinas Perikanan
		3.25.04.2.02.0003	Pelaksanaan Fasilitasi Bantuan Pendanaan, Bantuan Pembiayaan, Kemitraan Usaha	Jumlah Kelompok Usaha yang terfasilitasi Bantuan Pendanaan, Bantuan Pembiayaan, Kemitraan Usahanya	16	31,900,000	0	0	4	6,010,000	0	0	0	0	0	0	0	0	0	0	0	0,00%	0,00%	Dinas Perikanan

		3.25.04.2.02.0004	Pemberian Pendampingan, Kemudahan Akses Ilmu Pengetahuan, Teknologi dan Informasi, serta Penyelenggaraan Pendidikan dan Pelatihan	Jumlah Kelompok Usaha yang Memperoleh Pendampingan, Kemudahan Akses Ilmu Pengetahuan, Teknologi dan Informasi, Serta Penyelenggaraan Pendidikan dan Pelatihan	16	147,000,000	0	0	4	32,666,600	0	2,435,000	0	0	0	0	2,435,000	0	2,435,000	0,00%	1,66%	Dinas Perikanan
		3.25.04.2.04	Pengelolaan Pembudidayaan Ikan	Persentase Cakupan Wilayah Budidaya Ikan yang dapat dibina (%)	100	1.768.300.000	0,00	0	100	575.348.300	0%	15.594.370	0%	0	0,00%	15.594.370	0,71%	15.594.370	0,71%	0,88%	Dinas Perikanan	
		3.25.04.2.04.0001	Penyediaan Data dan Informasi Pembudidayaan Ikan dalam 1 (Satu) Daerah Kabupaten/Kota	Jumlah Data dan Informasi Pembudidayaan Ikan dalam 1 (Satu) Daerah Kabupaten/Kota	12	86,000,000	0	0	3	19,847,000	0	1,980,000	0	0	0	1,980,000	0	1,980,000	0,00%	2,30%	Dinas Perikanan	
		3.25.04.2.04.0002	Penyediaan Prasarana Pembudidayaan Ikan dalam 1 (Satu) Daerah Kabupaten/Kota	Jumlah Prasarana Pembudidayaan Ikan dalam 1 (Satu) Daerah Kabupaten/Kota	32	895,000,000	0	0	7	374,518,000	0	5,692,000	0	0	0	5,692,000	0	5,692,000	0,00%	0,64%	Dinas Perikanan	
		3.25.04.2.04.0004	Pengelolaan Kesehatan Ikan dan Lingkungan Budidaya dalam 1 (Satu) Daerah Kabupaten/Kota	Jumlah Hasil Ikan dan Lingkungan Budidaya dalam 1 (Satu) Daerah Kabupaten/Kota yang Teruji Melalui Pengelolaan Kesehatan Ikan	4	66,800,000	0	0	1	11,450,000	0	0	0	0	0	0	0	0	0,00%	0,00%	Dinas Perikanan	
		3.25.04.2.04.0009	Penjaminan Ketersediaan Sarana Pembudidayaan Ikan dalam 1 (Satu) Daerah Kabupaten/Kota	Jumlah Sarana Pembudidayaan Ikan dalam 1 (Satu) Daerah Kabupaten/Kota	20	565,000,000	0	0	5	152,290,300	0	7,304,370	0	0	0	7,304,370	0	7,304,370	0,00%	1,29%	Dinas Perikanan	
		3.25.04.2.04.0010	Pembinaan dan Pemantauan Pembudidayaan Ikan di Darat	Jumlah Pembudidaya yang Memperoleh Pembinaan dan Pemantauan Pembudidayaan Ikan di Darat	40	29,000,000	0	0	10	5,860,000	2	0	0	0	2	0	2	0	5,00%	0,00%	Dinas Perikanan	

		3.25.04.2.04.0011	Perencanaan, dan Pengembangan Pemanfaatan Air untuk Pembudidayaan Ikan di Darat	Jumlah Unit Usaha Pembudidayaan Ikan yang Memanfaatkan Air untuk Pembudidayaan Ikan	40	29,000,000	0	0	10	5,845,000	0	340,000	0	0	0	0	340,000	0	340,000	0,00%	1,17%	Dinas Perikanan	
		3.25.04.2.04.0012	Perencanaan, Pengembangan, Pemanfaatan dan Perlindungan Lahan untuk Pembudidayaan Ikan di Darat	Jumah Usulan Dokumen Pemanfaatan dan Perlindungan Lahan Pembudidayaan Ikan	2	97,500,000	0	0	1	5,538,000	0	278,000	0	0	0	0	278,000	0	278,000	0,00%	0,29%	Dinas Perikanan	
3	Meningkatkan tata kelola sumber daya kelautan yang bertanggung jawab			Proporsi tangkapan jenis ikan di PUD yang berada dalam batasan biologis yang aman (%)	98,20	512,500,000	98,10	0	98,15	64,640,500													
				Persentase kawasan yang telah direstocking sumber daya ikannya (%)	100		100		100														
		3.25.05	PROGRAM PENGAWASAN SUMBER DAYA	Usaha Perikanan yang Diawasi (Kecamatan)	2,00	512.500.000	0,00	0	2,00	64.640.500						0,00	0						
		3.25.05.2.01	Pengawasan Sumber Daya Perikanan di Wilayah Sungai, Danau, Waduk, Rawa, dan Genangan Air Lainnya yang Dapat Diusahakan Dalam Kabupaten/Kota	Persentase pelaku usaha perikanan yang mematuhi ketentuan usaha di bidang tangkap dan budidaya ikan berdasarkan peraturan yang ditetapkan (%)	100	512.500.000	0,00	0	100	64.640.500	0% %	0	0% %	0	0,00%	0	0,00%	0	0,00%	0,00%	0,00%	Dinas Perikanan	
		3.25.05.2.01.0004	Pengawasan usaha pembudidayaan ikan sesuai kewenangan kabupaten/kota	Jumlah pelaku usaha pembudidayaan ikan yang diperiksa kepatuhannya sesuai kewenangan kabupaten/kota	8	40,000,000	0	0	4	8,561,200	0	0	0	0	0	0	0	0	0	0	0,00%	0,00%	Dinas Perikanan
		3.25.05.2.01.0007	Pengawasan usaha penangkapan ikan dan/atau usaha pengangkutan ikan sesuai kewenangan kabupaten/kota	Jumlah pelaku usaha penangkapan ikan dan/atau usaha pengangkutan ikan sesuai kewenangan kabupaten/kota	20	472,500,000	0	0	463	56,079,300	0	0	0	0	0	0	0	0	0	0	0,00%	0,00%	Dinas Perikanan

4	Meningkatnya daya saing dan nilai tambah produk perikanan			Pengolah yang memiliki Pra/Sertifikasi Kelayakan Pengolahan (Pengelola)	1	1,308,967,400	1	0	1	198,636,750																
				Unit pengolahan albumin ikan gabus haruan skala mikro kecil (Unit)	1		1		1																	
				Unit pengolahan tepung ikan skala mikro kecil (Unit)	1		1		1																	
				Kampanye Gemarikan (Kali)	10		10		10																	
		3.25.06	PROGRAM PENGOLAHAN DAN PEMASARAN HASIL	Jumlah Produksi Hasil Olahan Perikanan (KH)	128.672,00	1.308.967.400	0,00	0	124.925,00	198.636.750							0,00	21,501,000								
		3.25.06.2.01	Penerbitan Tanda Daftar Usaha Pengolahan Hasil Perikanan bagi Usaha Skala Mikro dan Kecil	Jumlah tanda daftar usaha pengolahan hasil perikanan bagi usaha skala mikro dan kecil (Dokumen)	10	85.000.000	0,00	0	10	9.900.000	0%%	624,000	0%%	0			0,00%	624,000	0,00%	624	0,00%	0,73%	Dinas Perikanan			
		3.25.06.2.01.0005	Penyediaan Data dan Informasi Usaha Pemasaran dan Pengolahan Hasil Perikanan dalam 1 (Satu) Daerah Kabupaten/Kota berdasarkan skala usaha dan risiko	Jumlah Data dan Informasi Usaha Pemasaran dan Pengolahan Hasil Perikanan berdasarkan skala usaha dan risiko	12	85,000,000	0	0	10	9,900,000	0	624,000	0	0			0	624,000	0	624,000	0,00%	0,73%	Dinas Perikanan			
		3.25.06.2.02	Pembinaan Mutu dan Keamanan Hasil Perikanan bagi Usaha Pengolahan dan Pemasaran Skala Mikro dan Kecil	Persentase Bimbingan persiapan dan fasilitasi pra SKP yang dapat di sosialisasikan kepada Usaha Mikro (%)	100	179.450.000	0,00	0	100	25.372.000	0%%	356,000	0%%	0			0,00%	356,000	0,00%	356	0,00%	0,20%	Dinas Perikanan			

		3.25.06.2.02.0002	Pembinaan terhadap Penerapan Persyaratan Perizinan Berusaha Pada Usaha Pengolahan dan Pemasaran Hasil Perikanan sesuai Skala Usaha dan Risiko	Jumlah Unit Usaha Pengolahan dan Pemasaran Hasil Perikanan yang mendapatkan pembinaan terhadap Penerapan Persyaratan Perizinan Berusaha Pada Usaha Pengolahan dan Pemasaran Hasil Perikanan sesuai Skala Usaha dan Risiko	120	179,450,000	0	0	30	25,372,000	0	356,000	0	0	0	0	356,000	0	356,000	0,00%	0,20%	Dinas Perikanan
		3.25.06.2.03	Penyediaan dan Penyaluran Bahan Baku Industri Pengolahan Ikan dalam 1 (Satu) Daerah Kabupaten/ Kota	Tersedianya dan tersalurannya bahan baku industri pengolahan ikan (KH)	386,016	1.044.517.400	0,00	0	374,775	163.364.750	0%	20,521,000	0%	0	0,00%	20,521,000	2,83%	20,521,000	0,00%	1,96%	Dinas Perikanan	
		3.25.06.2.03.0001	Peningkatan Ketersediaan Ikan untuk Konsumsi dan Usaha Pengolahan dalam 1 (Satu) Daerah Kabupaten/Kota	Jumlah Peningkatan Ketersediaan Ikan untuk Konsumsi dan Usaha Pengolahan Dalam 1 (Satu) Daerah Kabupaten/Kota	34	505,000,000	0	0	8	118,223,000	2	18,769,000	0	0	2	18,769,000	2	18,769,000	5,65%	3,72%	Dinas Perikanan	
		3.25.06.2.03.0002	Pemberian Fasilitas bagi Pelaku Usaha Perikanan Skala Mikro dan Kecil dalam 1 (Satu) Daerah Kabupaten/Kota	Jumlah Pelaku Usaha Perikanan Skala Mikro dan Kecil dalam 1 (Satu) Daerah Kabupaten/Kota yang Terfasilitasi	40	539,517,400	0	0	10	45,141,750	0	1,752,000	0	0	0	1,752,000	0	1,752,000	0,00%	0,32%	Dinas Perikanan	
<b>Total Target (RP)</b>											<b>6,653,979,593</b>											
<b>Total Realisasi (RP)</b>											<b>848,474,196</b>											
<b>Rata-rata capaian kinerja (%)</b>											<b>8,57</b>											
<b>Predikat kinerja</b>											<b>SR</b>											
<b>Faktor pendorong keberhasilan kinerja:</b>																						
<b>Faktor penghambat pencapaian kinerja:</b>																						
<b>Tindak lanjut yang diperlukan dalam triwulan berikutnya:</b>																						
<b>Tindak lanjut yang diperlukan dalam RKPD berikutnya:</b>																						



**LAPORAN EVALUASI TERHADAP RKPD**  
**KABUPATEN HULU SUNGAI UTARA TAHUN ANGGARAN 2025**  
**DINAS PERPUSTAKAAN**

No	Sasaran	Kode	Urusan/Bidang Urusan Pemerintah Daerah dan Program/Kegiatan/Sub Kegiatan	Indikator Kinerja Program (outcome) / Kegiatan (output)	Target Renstra OPD pada Tahun 2023-2026 (akhir periode Renstra OPD)		Realisasi Capaian Kinerja Renstra OPD s/d Renja OPD Tahun lalu (2024)		Target Kinerja dan Anggaran Renja OPD Tahun berjalan yang dievaluasi (2025)		Realisasi Kinerja Pada Triwulan								Realisasi Capaian Kinerja dan Anggaran Renja OPD yang Dievaluasi		Realisasi kinerja dan Anggaran Renstra OPD s/d tahun 2025 (Akhir Tahun pelaksanaan Renja OPD)		Tingkat Capaian Kinerja dan Realisasi Anggaran Renstra OPD s/d tahun 2025 (%)		Unit OPD penanggung jawab	
					6		7		8		9		10		11		12		13=9+10+11+12		14=7+13		15=14/6x100			
					K	Rp	K	Rp	K	Rp	K	Rp	K	Rp	K	Rp	K	Rp	K	Rp	K	Rp	K	Rp		
1	Terwujudnya tata kelola dan manajemen Dinas			Nilai SAKIP Dinas Perpustakaan (Nilai)	80,00	12.825.235.673	79,00	0	79,50	4.401.889.396																
		0.00.01	PROGRAM PENUNJANG URUSAN PEMERINTAHAN DAERAH	Persentase Terselenggaranya Urusan Pemerintah Daerah (%)	100,00	12.825.235.673	0,00	0	100,00	4.401.889.396								0,00	840.854.181							
		0.00.01.2.01	Perencanaan, Penganggaran, dan Evaluasi Kinerja Perangkat Daerah	Persentase Dokumen Perencanaan, penganggaran dan laporan yang diselesaikan tepat waktu (%)	100	39.676.000	0,00	0	100	20.158.500	0%	0	0%	0				0,00%	0	25,00%	0	25,00%	0,00%		Dinas Perpustakaan	
		0.00.01.2.01.0001	Penyusunan Dokumen Perencanaan Perangkat Daerah	Jumlah Dokumen Perencanaan Perangkat Daerah	4	10.075.000	0	0	3	6.863.000	1	0	0	0				1	0	1	0	25,00%	0,00%		Dinas Perpustakaan	
		0.00.01.2.01.0004	Koordinasi dan Penyusunan DPA SKPD	Jumlah Dokumen DPA-SKPD dan Laporan Hasil Koordinasi Penyusunan Dokumen DPA-SKPD	4	4.500.000	0	0	2	3.326.000	1	0	0	0				1	0	1	0	25,00%	0,00%		Dinas Perpustakaan	
		0.00.01.2.01.0006	Koordinasi dan Penyusunan Laporan Capaian Kinerja dan Ikhtisar Realisasi Kinerja SKPD	Jumlah Laporan Capaian Kinerja dan Ikhtisar Realisasi Kinerja SKPD dan Laporan Hasil Koordinasi Penyusunan Laporan Capaian Kinerja dan Ikhtisar Realisasi Kinerja SKPD	12	25.101.000	0	0	3	9.969.500	3	0	0	0				3	0	3	0	25,00%	0,00%		Dinas Perpustakaan	
		0.00.01.2.02	Administrasi Keuangan Perangkat Daerah	Persentase realisasi Penyerapan Keuangan Perangkat Daerah (%)	90	10.730.729.400	0,00	0	90	3.473.084.346	0%	666.898.349	0%	0				0,00%	666.898.349	53,32%	666.898.349	59,24%	6,21%		Dinas Perpustakaan	
		0.00.01.2.02.0001	Penyediaan Gaji dan Tunjangan ASN	Jumlah Orang yang Menerima Gaji dan Tunjangan ASN	98	10.726.739.400	0	0	378	3.463.021.346	80	665.973.349	0	0				80	665.973.349	80	665.973.349	81,63%	6,21%		Dinas Perpustakaan	
		0.00.01.2.02.0005	Koordinasi dan Penyusunan Laporan Keuangan Akhir Tahun SKPD	Jumlah Laporan Keuangan Akhir Tahun SKPD dan Laporan Hasil Koordinasi Penyusunan Laporan Keuangan Akhir Tahun SKPD	4	3.990.000	0	0	2	10.063.000	1	925.000	0	0				1	925.000	1	925.000	25,00%	23,18%		Dinas Perpustakaan	
		0.00.01.2.05	Administrasi Kepegawaian Perangkat Daerah	Persentase kelancaran administrasi kepegawaian SKPD (%)	100	25.000.000	0,00	0	100	38.375.000	0%	0	0%	0				0,00%	0	0,00%	0	0,00%	0,00%		Dinas Perpustakaan	

		0.00.01.2.05.0002	Pengadaan Pakaian Dinas beserta Atribut Kelengkapannya	Jumlah Paket Pakaian Dinas beserta Atribut Kelengkapannya	3	0	0	0	1	10,000,000	0	0	0	0	0	0	0	0	0	0,00%	0,00%	Dinas Perpustakaan
		0.00.01.2.05.0009	Pendidikan dan Pelatihan Pegawai Berdasarkan Tugas dan Fungsi	Jumlah Pegawai Berdasarkan Tugas dan Fungsi yang Mengikuti Pendidikan dan Pelatihan	10	25,000,000	0	0	5	28,375,000	0	0	0	0	0	0	0	0	0	0,00%	0,00%	Dinas Perpustakaan
		0.00.01.2.06	Administrasi Umum Perangkat Daerah	Persentase ketersediaan barang dan jasa pelayanan umum kantor (%)	100	381.176.921	0,00	0	100	116.917.550	0%	40.797.800	0%	0	0,00%	40.797.800	8,16%	40.797.800	8,16%	10,70%	10,70%	Dinas Perpustakaan
		0.00.01.2.06.0001	Penyediaan Komponen Instalasi Listrik/Penerangan Bangunan Kantor	Jumlah Paket Komponen Instalasi Listrik/Penerangan Bangunan Kantor yang Disediakan	4	15,060,000	0	0	2	12,280,000	0	0	0	0	0	0	0	0	0,00%	0,00%	Dinas Perpustakaan	
		0.00.01.2.06.0002	Penyediaan Peralatan dan Perlengkapan Kantor	Jumlah Paket Peralatan dan Perlengkapan Kantor yang Disediakan	4	26,000,000	0	0	1	5,636,000	0	0	0	0	0	0	0	0	0,00%	0,00%	Dinas Perpustakaan	
		0.00.01.2.06.0003	Penyediaan Peralatan Rumah Tangga	Jumlah Paket Peralatan Rumah Tangga yang Disediakan	4	20,940,000	0	0	1	8,209,400	1	4,284,000	0	0	1	4,284,000	1	4,284,000	25,00%	20,46%	Dinas Perpustakaan	
		0.00.01.2.06.0004	Penyediaan Bahan Logistik Kantor	Jumlah Paket Bahan Logistik Kantor yang Disediakan	4	83,379,421	0	0	2	15,278,750	1	12,221,500	0	0	1	12,221,500	1	12,221,500	25,00%	14,66%	Dinas Perpustakaan	
		0.00.01.2.06.0005	Penyediaan Barang Cetak dan Penggandaan	Jumlah Paket Barang Cetak dan Penggandaan yang Disediakan	4	58,297,500	0	0	1	22,489,400	0	0	0	0	0	0	0	0	0,00%	0,00%	Dinas Perpustakaan	
		0.00.01.2.06.0008	Fasilitasi Kunjungan Tamu	Jumlah Laporan Fasilitasi Kunjungan Tamu	40	17,500,000	0	0	3	6,900,000	0	0	0	0	0	0	0	0	0,00%	0,00%	Dinas Perpustakaan	
		0.00.01.2.06.0009	Penyelenggaraan Rapat Koordinasi dan Konsultasi SKPD	Jumlah Laporan Penyelenggaraan Rapat Koordinasi dan Konsultasi SKPD	70	160,000,000	0	0	18	46,124,000	5	24,292,300	0	0	5	24,292,300	5	24,292,300	7,14%	15,18%	Dinas Perpustakaan	
		0.00.01.2.07	Pengadaan Barang Milik Daerah Penunjang Urusan Pemerintahan Daerah	Persentase Barang yang dibeli (%)	100	64.000.000	0,00	0	100	82.610.000	0%	10.000.000	0%	0	0,00%	10.000.000	7,14%	10.000.000	7,14%	15,63%	15,63%	Dinas Perpustakaan
		0.00.01.2.07.0006	Pengadaan Peralatan dan Mesin Lainnya	Jumlah Unit Peralatan dan Mesin Lainnya yang Disediakan	7	40,000,000	0	0	1	10,680,000	1	10,000,000	0	0	1	10,000,000	1	10,000,000	14,29%	25,00%	Dinas Perpustakaan	
		0.00.01.2.07.0011	Pengadaan Sarana dan Prasarana Pendukung Gedung Kantor atau Bangunan Lainnya	Jumlah Unit Sarana dan Prasarana Pendukung Gedung Kantor atau Bangunan Lainnya yang Disediakan	6	24,000,000	0	0	1	71,930,000	0	0	0	0	0	0	0	0	0,00%	0,00%	Dinas Perpustakaan	
		0.00.01.2.08	Penyediaan Jasa Penunjang Urusan Pemerintahan Daerah	Persentase Jasa penunjang urusan pemerintah daerah (%)	100	1.333.187.352	0,00	0	100	434.953.200	0%	105.117.382	0%	0	0,00%	105.117.382	12,50%	105.117.382	12,50%	7,88%	7,88%	Dinas Perpustakaan





		2.23.02.2.01.0018	Pengelolaan dan Pengembangan Bahan Perpustakaan	Jumlah Bahan Perpustakaan yang dikelola dan dikembangkan untuk mewujudkan Keberagaman Koleksi Perpustakaan	2,560	357,500,000	0	0	373	53,580,650	0	880,000	0	0	0	880,000	0	880,000	0,00%	0,25%	Dinas Perpustakaan
		2.23.02.2.02	Pembudayaan Gemar Membaca Tingkat Daerah Kabupaten/Kota	Jumlah Pelibatan Masyarakat dalam kegiatan Perpustakaan (Orang)	750	475,000,000	0,00	0	700	955,528,500	0%	28,297,500	0%	0	0,00%	28,297,500	0,00%	28,297,500	0,00%	5,96%	Dinas Perpustakaan
		2.23.02.2.02.0006	Pemilihan Duta Baca/Bunda Baca/Bunda Literasi Tingkat Daerah Kabupaten/Kota	Jumlah Duta Baca/Bunda Baca/Bunda Literasi Tingkat Daerah Kabupaten/Kota yang dipilih dan didukung kegiatannya	24	30,000,000	0	0	1	6,925,000	0	0	0	0	0	0	0	0	0,00%	0,00%	Dinas Perpustakaan
		2.23.02.2.02.0007	Pengembangan Literasi Berbasis Inklusi Sosial	Jumlah layanan perpustakaan berbasis inklusi sosial di wilayah Kabupaten/Kota yang dikembangkan	33	295,000,000	0	0	45	922,106,000	0	18,447,500	0	0	0	18,447,500	0	18,447,500	0,00%	6,25%	Dinas Perpustakaan
		2.23.02.2.02.0009	Pemberian Penghargaan Gerakan Budaya Gemar Membaca Kabupaten Kota	Jumlah Orang yang Mendapatkan Penghargaan Gerakan Budaya Gemar Membaca Tingkat Kabupaten Kota	70	70,000,000	0	0	13	14,997,500	0	9,850,000	0	0	0	9,850,000	0	9,850,000	0,00%	14,07%	Dinas Perpustakaan
		2.23.02.2.02.0010	Sosialisasi Budaya Baca dan Literasi pada Satuan Pendidikan Dasar dan Masyarakat	Jumlah Lokus Pembudayaan Ke gemaran Membaca dan Literasi pada Satuan Pendidikan Dasar dan Masyarakat	55	80,000,000	0	0	1	11,500,000	0	0	0	0	0	0	0	0	0,00%	0,00%	Dinas Perpustakaan
3				Jumlah naskah kuno yang dikelola dan dilestarikan (Berkas)	1	40,000,000	1	0	1	103,460,000											
				Jumlah koleksi budaya etnis nusantara yang tersimpan / terdaftar yang ada diwilayahnya (Berkas)	373		362		367												
		2.23.03	PROGRAM PELESTARIAN KOLEKSI NASIONAL DAN NASKAH KUNO	Jumlah Naskah Kuno dan Koleksi Budaya Etnis Nusantara yang tersimpan, terdaftar yang ada diwilayahnya (Berkas)	373,00	40,000,000	0,00	0	367,00	103,460,000				0,00	0						

		2.23.03.2.02	Pengembangan Koleksi Budaya Etnis Nusantara yang Ditemukan oleh Pemerintah Daerah Kabupaten/Kota	Jumlah Koleksi budaya etnis nusantara yang ditemukan oleh Pemerintah Daerah (Berkas)	373	40.000.000	0,00	0	367	103.460.000	0%	0	0%	0	0,00%	0	0,00%	0	0,00%	0,00%	Dinas Perpustakaan		
		2.23.03.2.02.0003	Seleksi dan Pengadaan Koleksi Budaya Etnis Nusantara	Jumlah Koleksi Budaya Etnis Nusantara yang diseleksi dan dilakukan pengadaan oleh Perpustakaan Daerah Tingkat Kabupaten/Kota	278	40.000.000	0	0	50	103.460.000	0	0	0	0	0	0	0	0	0	0,00%	0,00%	Dinas Perpustakaan	
4	Meningkatnya kepatuhan OPD/BUMD/ormas/orpol dan pemerintah desa Terhadap kebijakan kearsipan			Persentase Perangkat daerah dan desa yang mengelola arsip secara baku (%)	30,20	1.295.000.000	23,20	0	23,20	139.728.550													
				Peningkatan SDM pengelola kearsipan SKPD dan desa (Orang)	111		120		120														
				Jumlah OPD/BUMD/Ormas/orpol dan pemerintah desa yang dilakukan pengawasan penyelenggaraan kearsipan (OPD)	100		100		100														
		2.24.02	PROGRAM PENGELOLAAN ARSIP	Persentase Tingkat Ketersediaan Arsip (%)	0,00	1.295.000.000	0,00	0	0,00	139.728.550					0,00	16.586.000							
		2.24.02.2.01	Pengelolaan Arsip Dinamis Daerah Kabupaten/Kota	Persentase arsip dinamis yang dipelihara dan dikelola (%)	95	785.000.000	0,00	0	90	74.570.500	0%	8.120.000	0%	0	0,00%	8.120.000	1,27%	8.120.000	1,41%	1,03%	Dinas Perpustakaan		
		2.24.02.2.01.0001	Penciptaan dan Penggunaan Arsip Dinamis	Jumlah Naskah Dinas yang Diciptakan dan Digunakan	350	0	0	0	500	28.399.000	0	0	0	0	0	0	0	0	0	0,00%	0,00%	Dinas Perpustakaan	
		2.24.02.2.01.0002	Pemeliharaan dan Penyusutan Arsip Dinamis	Jumlah Naskah Dinas yang Dilakukan Pemeliharaan dan Penyusutan	1.050	380.000.000	0	0	50	11.458.500	40	8.120.000	0	0	40	8.120.000	40	8.120.000	3,81%	2,14%	Dinas Perpustakaan		
		2.24.02.2.01.0003	Pengawasan Arsip Dinamis Kewenangan Kabupaten/Kota	Jumlah Laporan Hasil Pengawasan Arsip Dinamis Kewenangan Kabupaten/Kota	60	405.000.000	0	0	14	34.713.000	0	0	0	0	0	0	0	0	0,00%	0,00%	Dinas Perpustakaan		
		2.24.02.2.02	Pengelolaan Arsip Statis Daerah Kabupaten/Kota	Pengelolaan arsip statis daerah (%)	95	230.000.000	0,00	0	90	13.507.550	0%	8.466.000	0%	0	0,00%	8.466.000	7,69%	8.466.000	8,55%	3,68%	Dinas Perpustakaan		
		2.24.02.2.02.0004	Akuisisi, Pengolahan, Preservasi, dan Akses Arsip Statis	Jumlah Arsip Statis yang Dilakukan Akuisisi, Pengolahan, Preservasi dan Akses Arsip Statis	130	230.000.000	0	0	50	13.507.550	10	8.466.000	0	0	10	8.466.000	10	8.466.000	7,69%	3,68%	Dinas Perpustakaan		

		2.24.02.2.03	Pengelolaan Simpul Jaringan Informasi Kearsipan Nasional Tingkat Kabupaten/Kota	Persentase Pengguna Layanan Penyedia Informasi, Akses dan Layanan Kearsipan (%)	95	280.000.000	0,00	0	90	51.650.500	0%	0	0%	0			0,00%	0	0,00%	0	0,00%	0,00%	Dinas Perpustakaan	
		2.24.02.2.03.0001	Penyediaan Informasi, Akses dan Layanan Kearsipan Tingkat Daerah Kabupaten/Kota Melalui JIKN	Jumlah Layanan Penyediaan Informasi, Akses dan Layanan Kearsipan Tingkat Daerah Kabupaten/Kota Melalui JIKN	70	230.000.000	0	0	15	21.161.500	0	0	0	0			0	0	0	0	0,00%	0,00%	Dinas Perpustakaan	
		2.24.02.2.03.0002	Pemberdayaan Kapasitas Unit Kearsipan dan Lembaga Kearsipan Daerah Kabupaten/Kota	Jumlah Laporan Hasil Pemberdayaan Kapasitas Unit Kearsipan dan Lembaga Kearsipan Daerah Kabupaten/Kota	70	50.000.000	0	0	1	30.489.000	0	0	0	0			0	0	0	0	0,00%	0,00%	Dinas Perpustakaan	
5	Meningkatnya ketersediaan arsip yang autentik, utuh dan terpercaya sebagai bahan akuntabilitas kinerja, alat bukti yang sah dan pertanggung jawaban			Persentase tingkat ketersediaan arsip (%)	92	70.000.000	91	0	91,50	7.528.600														
				Jumlah Arsip yang diakuisisi (Buku)	1.000		750		900															
				Jumlah arsip statis yang di masukkan di SIKN dan JIKN (Berkas)	175		125		150															
		2.24.03	PROGRAM PERLINDUNGAN DAN PENYELAMATAN ARSIP	Persentase Tingkat Perlindungan dan Penyelamatan Arsip (%)	0,00	70.000.000	0,00	0	0,00	7.528.600							0,00	0						
		2.24.03.2.02	Perlindungan dan Penyelamatan Arsip Akibat Bencana yang Berskala Kabupaten/Kota	Jumlah arsip yang diselamatkan akibat bencana yang berskala kabupaten (Arsip)	15	70.000.000	0,00	0	15	7.528.600	0%	0	0%	0			0,00%	0	0,00%	0	0,00%	0,00%	Dinas Perpustakaan	
		2.24.03.2.02.0002	Pemulihan dan Penyimpanan Arsip Akibat Bencana	Jumlah Arsip yang Dilakukan Pemulihan dan Penyimpanan Akibat Bencana	0	70.000.000	0	0	15	7.528.600	0	0	0	0			0	0	0	0	0,00%	0,00%	Dinas Perpustakaan	
<b>Total Target (RP)</b>										<b>5.806.709.496</b>											<b>Total Realisasi (RP)</b>	<b>914.533.731</b>		
																					<b>Rata-rata capaian kinerja (%)</b>	<b>34,19</b>	<b>15,75</b>	
																					<b>Predikat kinerja</b>	<b>SR</b>	<b>SR</b>	
<b>Faktor pendorong keberhasilan kinerja:</b> <b>Faktor penghambat pencapaian kinerja:</b> <b>Tindak lanjut yang diperlukan dalam triwulan berikutnya:</b> <b>Tindak lanjut yang diperlukan dalam RKPD berikutnya:</b>																								

**LAPORAN EVALUASI TERHADAP RKPD**  
**KABUPATEN HULU SUNGAI UTARA TAHUN ANGGARAN 2025**  
**DINAS PERTANIAN**

No	Sasaran	Kode	Urusan/Bidang Urusan Pemerintah Daerah dan Program/Kegiat an/Sub Kelelahan	Indikator Kinerja Program (outcome) / Kegiatan (output)	Target Renstra OPD pada Tahun 2023-2026 (akhir periode Renstra OPD)		Realisasi Capaian Kinerja Renstra OPD s/d Renja OPD Tahun lalu (2024)		Target Kinerja dan Anggaran Renja OPD Tahun berjalan yang dievaluasi (2025)		Realisasi Kinerja Pada Triwulan				Realisasi Capaian Kinerja dan Anggaran Renja OPD yang Dievaluasi		Realisasi kinerja dan Anggaran Renstra OPD s/d tahun 2025 (Akhir Tahun pelaksanaan Renja OPD)		Tingkat Capaian Kinerja dan Realisasi Anggaran Renstra OPD s/d tahun 2025 (%)		Unit OPD penanggung jawab				
					6		7		8		9		10		11		12		13=9+10+11+12			14=7+13		15=14/6x100	
					K	Rp	K	Rp	K	Rp	K	Rp	K	Rp	K	Rp	K	Rp	K	Rp		K	Rp	K	Rp
1	Meningkatnya akuntabilitas dan kerja Dinas Pertanian			Nilai SAKIP Dinas Pertanian (Point)	A/84,00	54,673,735,378	A/83,50	0	A/83,75	21,610,224,109															
		0.00.01	PROGRAM PENUNJANG URUSAN PEMERINTAHAN DAERAH KABUPATEN/K OTA	Persentase Terselenggara nya Urusan Pemerintah Daerah (%)	100,00	54,673,735,378	0,00	0	100,00	21,610,224,109							0,00	4,005,412,110							
		0.00.01.2.0 1	Perencanaan, Penganggaran, dan Evaluasi Kinerja Perangkat Daerah	Persentase dokumen dan laporan perencanaan, penganggaran dan evaluasi yang diselesaikan tepat waktu (%)	100	927,472,799	0,00	0	100	160,243,500	0%	23,525,000	0%	0			0,00%	23,525,000	0,00%	23,525,000	0,00%	2,54%	Dinas Pertanian		
		0.00.01.2.0 1.0001	Penyusunan Dokumen Perencanaan Perangkat Daerah	Jumlah Dokumen Perencanaan Perangkat Daerah	12	32,315,827	0	0	3	3,150,000	0	0	0	0			0	0	0	0	0,00%	0,00%	Dinas Pertanian		
		0.00.01.2.0 1.0002	Koordinasi dan Penyusunan Dokumen RKA- SKPD	Jumlah Dokumen RKA- SKPD dan Laporan Hasil Koordinasi Penyusunan Dokumen RKA- SKPD	4	27,859,263	0	0	1	1,575,000	0	0	0	0			0	0	0	0	0,00%	0,00%	Dinas Pertanian		
		0.00.01.2.0 1.0003	Koordinasi dan Penyusunan Perubahan RKA- SKPD	Jumlah Dokumen Perubahan RKA- SKPD dan Laporan Hasil Koordinasi Penyusunan Dokumen Perubahan RKA-SKPD	4	21,584,927	0	0	1	1,575,000	0	0	0	0			0	0	0	0	0,00%	0,00%	Dinas Pertanian		
		0.00.01.2.0 1.0004	Koordinasi dan Penyusunan DPA- SKPD	Jumlah Dokumen DPA- SKPD dan Laporan Hasil Koordinasi Penyusunan Dokumen DPA- SKPD	4	11,954,870	0	0	1	1,954,500	0	0	0	0			0	0	0	0	0,00%	0,00%	Dinas Pertanian		
		0.00.01.2.0 1.0005	Koordinasi dan Penyusunan Perubahan DPA- SKPD	Jumlah Dokumen Perubahan DPA- SKPD dan Laporan Hasil Koordinasi Penyusunan Dokumen Perubahan DPA- SKPD	4	11,684,860	0	0	1	1,954,500	0	0	0	0			0	0	0	0	0,00%	0,00%	Dinas Pertanian		
		0.00.01.2.0 1.0006	Koordinasi dan Penyusunan Laporan Capaian Kinerja dan Ikhtisar Realisasi Kinerja SKPD	Jumlah Laporan Capaian Kinerja dan Ikhtisar Realisasi Kinerja SKPD dan Laporan Hasil Koordinasi Penyusunan Laporan Capaian Kinerja dan Ikhtisar Realisasi Kinerja SKPD	48	682,493,712	0	0	12	59,755,000	0	19,025,000	0	0			0	19,025,000	0	19,025,000	0,00%	2,79%	Dinas Pertanian		



	0.00.01.2.0 1.0007	Evaluasi Kinerja Perangkat Daerah	Jumlah Laporan Evaluasi Kinerja Perangkat Daerah	48	139,579,340	0	0	12	32,850,000	0	4,500,000	0	0	0	0	4,500,000	0	4,500,000	0,00%	3,22%	Dinas Pertanian
	0.00.01.2.0 1.0009	Pelaksanaan Pengumpulan Data Statistik Sektoral Daerah	Jumlah Data Statistik Sektoral Daerah yang Telah Dikumpulkan dan Diperiksa Lingkup Perangkat Daerah	0	0	0	0	4	57,429,500	0	0	0	0	0	0	0	0	0	0,00%	0,00%	Dinas Pertanian
	0.00.01.2.0 2	Administrasi Keuangan Perangkat Daerah	Persentase pengelolaan administrasi keuangan dengan baik (%)	100	50.468.369.492	0,00	0	100	19.875.508.758	0%	3.814.826.564	0%	0	0,00%	3.814.826.564	0,00%	3.814.826.564	0,00%	7,56%	Dinas Pertanian	
	0.00.01.2.0 2.0001	Penyediaan Gaji dan Tunjangan ASN	Jumlah Orang yang Menerima Gaji dan Tunjangan ASN	604	50,468,369,492	0	0	137	19,875,508,758	0	3,814,826,564	0	0	0	3,814,826,564	0	3,814,826,564	0,00%	7,56%	Dinas Pertanian	
	0.00.01.2.0 3	Administrasi Barang Milik Daerah pada Perangkat Daerah	Persentase pengelolaan administrasi barang milik daerah dengan baik (%)	100	125.410.250	0,00	0	100	3.000.000	0%	0	0%	0	0,00%	0	0,00%	0	0,00%	0,00%	Dinas Pertanian	
	0.00.01.2.0 3.0006	Penatausahaan Barang Milik Daerah pada SKPD	Jumlah Laporan Penatausahaan Barang Milik Daerah pada SKPD	16	125,410,250	0	0	4	3,000,000	0	0	0	0	0	0	0	0	0	0,00%	0,00%	Dinas Pertanian
	0.00.01.2.0 5	Administrasi Kepegawaian Perangkat Daerah	Persentase pengelolaan administrasi kepegawaian dengan baik (%)	100	609.059.188	0,00	0	100	210.655.000	0%	4.500.000	0%	0	0,00%	4.500.000	0,00%	4.500.000	0,00%	0,74%	Dinas Pertanian	
	0.00.01.2.0 5.0002	Pengadaan Pakaian Dinas beserta Atribut Kelengkapannya	Jumlah Paket Pakaian Dinas beserta Atribut Kelengkapannya	3	300,000,000	0	0	1	118,260,000	0	0	0	0	0	0	0	0	0	0,00%	0,00%	Dinas Pertanian
	0.00.01.2.0 5.0003	Pendataan dan Pengolahan Administrasi Kepegawaian	Jumlah Dokumen Pendataan dan Pengolahan Administrasi Kepegawaian	48	74,059,188	0	0	12	19,450,000	0	4,500,000	0	0	0	4,500,000	0	4,500,000	0,00%	6,08%	Dinas Pertanian	
	0.00.01.2.0 5.0009	Pendidikan dan Pelatihan Pegawai Berdasarkan Tugas dan Fungsi	Jumlah Pegawai Berdasarkan Tugas dan Fungsi yang Mengikuti Pendidikan dan Pelatihan	6	60,000,000	0	0	2	22,945,000	0	0	0	0	0	0	0	0	0	0,00%	0,00%	Dinas Pertanian
	0.00.01.2.0 5.0011	Bimbingan Teknis Implementasi Peraturan Perundang-Undangan	Jumlah Orang yang Mengikuti Bimbingan Teknis Implementasi Peraturan Perundang-Undangan	30	175,000,000	0	0	10	50,000,000	0	0	0	0	0	0	0	0	0	0,00%	0,00%	Dinas Pertanian
	0.00.01.2.0 6	Administrasi Umum Perangkat Daerah	Persentase pengelolaan administrasi umum perangkat daerah (%)	100	1.211.226.990	0,00	0	100	451.647.500	0%	78.079.000	0%	0	0,00%	78.079.000	0,00%	78.079.000	0,00%	6,45%	Dinas Pertanian	
	0.00.01.2.0 6.0001	Penyediaan Komponen Instalasi Listrik/Penerangan Bangunan Kantor	Jumlah Paket Komponen Instalasi Listrik/Penerangan Bangunan Kantor yang Disediakan	39	28,356,108	0	0	10	5,048,200	0	0	0	0	0	0	0	0	0	0,00%	0,00%	Dinas Pertanian
	0.00.01.2.0 6.0002	Penyediaan Peralatan dan Perlengkapan Kantor	Jumlah Paket Peralatan dan Perlengkapan Kantor yang Disediakan	36	193,146,592	0	0	10	194,742,600	0	0	0	0	0	0	0	0	0	0,00%	0,00%	Dinas Pertanian
	0.00.01.2.0 6.0003	Penyediaan Peralatan Rumah Tangga	Jumlah Paket Peralatan Rumah Tangga yang Disediakan	0	0	0	0	1	5,999,900	0	0	0	0	0	0	0	0	0	0,00%	0,00%	Dinas Pertanian



2	peternakan utama		Produksi daging ternak unggas (KH)	3,258,282		2,791,681		3,024,982																
			Produksi telur unggas (KH)	7,385,034		7,149,794		7,267,227																
		3.27.02	PROGRAM PENYEDIAAN DAN PENGEMBANGAN SARANA PERTANIAN	Persentase peningkatan populasi ternak (%)	1,20	9.282.634.593	0,00	0	1,20	2.009.909.230								0,00	71.736,000					
				Persentase peningkatan produktivitas tanaman pangan, hortikultura dan perkebunan (%)	0,70		0,00		0,70									0,00						
		3.27.02.2.01	Pengawasan Sarana Pertanian	Persentase penggunaan sarana pertanian yang sesuai dengan peruntukannya (%)	65	7.067.028.783	0,00	0	65	1.549.036.290	0%	60.388,000	0%	0				0,00%	60.388,000	0,00%	60.388,000	0,00%	0,85%	Dinas Pertanian
		3.27.02.2.01.0001	Pengawasan Sarana Pendukung Pertanian Sesuai dengan Komoditas, Teknologi dan Spesifik Lokasi	Jumlah Pengawasan Sarana Pendukung Pertanian Sesuai dengan Komoditas, Teknologi dan Spesifik Lokasi	48	699.140.160	0	0	12	50.853.250	0	0	0	0				0	0	0	0	0,00%	0,00%	Dinas Pertanian
		3.27.02.2.01.0002	Pendampingan Sarana Pendukung Pertanian	Jumlah Pendampingan Sarana Pendukung Pertanian	48	6.367.888.623	0	0	12	1.210.296.540	0	43.539,000	0	0				0	43.539,000	0	43.539,000	0,00%	0,68%	Dinas Pertanian
		3.27.02.2.01.0003	Perbanyakan Benih Bersertifikat Tanaman Pangan Berbentuk Biji/Benih	Jumlah benih bersertifikat tanaman pangan berbentuk biji/benih yang diperbanyak	0	0	0	0	8	75.336.500	0	16.145,000	0	0				0	16.145,000	0	16.145,000	0,00%	0,00%	Dinas Pertanian
		3.27.02.2.01.0014	Pengawasan Sarana Pascapanenan Tanaman Pangan	Jumlah pengawasan penggunaan sarana pascapanenan tanaman pangan	0	0	0	0	3	212.550,000	0	704,000	0	0				0	704,000	0	704,000	0,00%	0,00%	Dinas Pertanian
		3.27.02.2.03	Peningkatan Mutu dan Peredaran Benih/Bibit Ternak dan Tanaman Pakan Ternak serta Pakan dalam Daerah Kabupaten/Kota	Persentase peningkatan mutu benih / bibit dan pakan ternak (%)	7	936.740.497	0,00	0	7	135.237.940	0%	4.112,000	0%	0				0,00%	4.112,000	0,00%	4.112,000	0,00%	0,44%	Dinas Pertanian
		3.27.02.2.03.0001	Pengawasan Mutu Benih/Bibit Ternak, Bahan Pakan/Pakan/Tanaman Skala Kecil	Jumlah Pengawasan Mutu Benih/Bibit Ternak, Bahan Pakan/Pakan/Tanaman Skala Kecil	16	640.557.880	0	0	4	104.551.440	0	2.512,000	0	0				0	2.512,000	0	2.512,000	0,00%	0,39%	Dinas Pertanian
		3.27.02.2.03.0002	Pengawasan Peredaran Bahan Pakan/Pakan, Benih/Bibit Hijauan Pakan Ternak	Jumlah Pengawasan Bahan Pakan/Pakan, Benih/Bibit Hijauan Pakan Ternak yang Beredar	48	296.182.617	0	0	12	30.686,500	0	1.600,000	0	0				0	1.600,000	0	1.600,000	0,00%	0,54%	Dinas Pertanian
		3.27.02.2.05	Pengendalian dan Pengawasan Penyediaan dan Peredaran Benih/Bibit Ternak, dan Hijauan Pakan Ternak dalam Daerah Kabupaten/Kota	Persentase benih / bibit ternak dan hijauan pakan ternak yang diawasi peredarannya (%)	67	1.278.865.313	0,00	0	67	325.635.000	0%	7.236,000	0%	0				0,00%	7.236,000	0,00%	7.236,000	0,00%	0,57%	Dinas Pertanian

		3.27.02.2.0 5.0006	Pengawasan Produksi Benih/Bibit Ternak dan HPT, Bahan Pakan/Pakan	Jumlah Pengawasan Produksi Benih/Bibit Ternak dan HPT, Bahan Pakan/Pakan	48	917.162.658	0	0	12	310.819.000	0	6.248.000	0	0	0	0	6.248.000	0	6.248.000	0,00%	0,68%	Dinas Pertanian
		3.27.02.2.0 5.0009	Pengendalian Penyediaan Benih/Bibit Ternek dan Hijauan Pakan Ternek	Jumlah benih/bibit ternak dan hijauan pakan ternak yang tersedia	11	361.702.655	0	0	12	14.816.000	0	988.000	0	0	0	0	988.000	0	988.000	0,00%	0,27%	Dinas Pertanian
		3.27.03	PROGRAM PENYEDIAAN DAN PENGEMBANG	Perentase peningkatan prasarana pertanian (%)	6,00	8.749.888.877	0,00	0	5,00	5.662.905.500						0,00	11.110.000					
		3.27.03.2.0 1	Pengembangan Prasarana Pertanian	Indeks keberlanjutan lahan pertanian (%)	100	777.377.000	0,00	0	100	181.095.500	0%	810.000	0%	0	0	0,00%	810.000	0,00%	810	0,00%	0,10%	Dinas Pertanian
		3.27.03.2.0 1.0015	Pengelolaan Lahan Pertanian Pangan Berkelanjutan/LP 2B, Kawasan Pertanian Pangan Berkelanjutan/K P2B dan Lahan Cadangan Pertanian Pangan Berkelanjutan/L CP2B di Kabupaten/Kota	Lahan Pertanian Pangan Berkelanjutan/L P2B, Kawasan Pertanian Pangan Berkelanjutan/K P2B dan Lahan Cadangan Pertanian Pangan Berkelanjutan/L CP2B yang dikelola	3	452.400.000	0	0	1	63.885.000	0	810.000	0	0	0	0	810.000	0	810.000	0,00%	0,18%	Dinas Pertanian
		3.27.03.2.0 1.0016	Penyusunan Peta Kawasan, Lahan dan Lahan Cadangan Pertanian Pangan Berkelanjutan di Kabupaten/Kota	Peta Lahan Pertanian Pangan Berkelanjutan/L P2B	2	324.977.000	0	0	1	117.210.500	0	0	0	0	0	0	0	0	0	0,00%	0,00%	Dinas Pertanian
		3.27.03.2.0 2	Pembangunan Prasarana Pertanian	Jumlah prasarana pertanian yang berfungsi dengan baik (Unit)	19	7.642.150.379	0,00	0	21	5.472.935.000	0%	9.000.000	0%	0	0	0,00%	9.000.000	0,00%	9.000.000	0,00%	0,12%	Dinas Pertanian
		3.27.03.2.0 2.0003	Pembangunan, Rehabilitasi dan Pemeliharaan Jalan Usaha Tani	Jalan Usaha Tani yang dibangun, direhabilitasi dan Dipelihara	26	3.656.869.411	0	0	24	4.333.810.000	0	9.000.000	0	0	0	0	9.000.000	0	9.000.000	0,00%	0,25%	Dinas Pertanian
		3.27.03.2.0 2.0009	Pembangunan, Rehabilitasi dan Pemeliharaan Prasarana Pertanian Lainnya	Jumlah Prasarana Pertanian Lainnya yang dibangun, Direhabilitasi dan Dipelihara	21	1.972.874.750	0	0	7	665.490.000	0	0	0	0	0	0	0	0	0	0,00%	0,00%	Dinas Pertanian
		3.27.03.2.0 2.0010	Rehabilitasi dan Pemeliharaan Jaringan Irigasi Usaha Tani	Jumlah jaringan irigasi usaha tani yang direhabilitasi	9	1.777.209.005	0	0	2	411.340.000	0	0	0	0	0	0	0	0	0	0,00%	0,00%	Dinas Pertanian
		3.27.03.2.0 2.0015	Pembangunan, Rehabilitasi dan Pemeliharaan dan operasionalisasi Rumah Potong Hewan	Jumlah rumah potong hewan yang dibangun, direhabilitasi dan dipelihara serta beroperasi	4	235.197.213	0	0	1	62.295.000	0	0	0	0	0	0	0	0	0	0,00%	0,00%	Dinas Pertanian
		3.27.03.2.0 3	Pengelolaan Wilayah Sumber Bibit Ternak dan Rumpun/Galur Ternek dalam Daerah Kabupaten/ Kota	Jumlah wilayah sumber bibit ternak yang berkembang (Lokasi)	4	330.361.498	0,00	0	4	8.875.000	0%	1.300.000	0%	0	0	0,00%	1.300.000	0,00%	1.300.000	0,00%	0,39%	Dinas Pertanian
		3.27.03.2.0 3.0001	Pelestarian dan Pemanfaatan Wilayah Sumber Bibit Ternak dan Rumpun/Galur Ternek dan Dimanfaatkan	Jumlah Wilayah Sumber Bibit Ternek dan Rumpun/Galur Ternek yang Dilestarikan dan Dimanfaatkan	16	330.361.498	0	0	4	8.875.000	0	1.300.000	0	0	0	0	1.300.000	0	1.300.000	0,00%	0,39%	Dinas Pertanian

		3.27.04	PROGRAM PENGENDALIAN KESEHATAN HEWAN DAN KESEHATAN MASYARAKAT VETERINER	Persentase pangan asal hewan yang aman dan layak di konsumsi masyarakat (%)	88,00	1.586.592.495	0,00	0	87,00	223.791.993							0,00	19.556.000							
				Persentase penurunan kejadian penyakit hewan (%)	10,00		0,00		9,00								0,00								
		3.27.04.2.01	Penjaminan Kesehatan Hewan, Penutupan dan Pembukaan Daerah Wabah Penyakit Hewan Menular Dalam daerah Kabupaten/Kota	Persentase penyakit hewan yang dapat di cegah dan di perantas (%)	90	528.552.262	0,00	0	90	76.659.257	0%	0	0%	0			0,00%	0	0,00%	0	0,00%	0,00%	0,00%	Dinas Pertanian	
		3.27.04.2.01.0008	Pemberantasan Penyakit Hewan Menular dan Zoonosis dalam 1 (satu) Daerah Kabupaten/Kota	Jumlah wilayah atau kawasan yang mengalami penurunan kasus penyakit hewan menular dan zoonosis dalam 1 (satu) Daerah Kabupaten/kota	48	528.552.262	0	0	12	76.659.257	0	0	0	0			0	0	0	0	0	0,00%	0,00%	Dinas Pertanian	
		3.27.04.2.02	Pengawasan Pemasukan dan Pengeluaran Hewan dan Produk Hewan Daerah Kabupaten/Kota	Persentase hewan dan produk hewan yang sesuai dengan persyaratan teknis (%)	100	78.463.250	0,00	0	100	5.700.000	0%		112,000	0%			0,00%	112,000	0,00%	112	0,00%	0,14%		Dinas Pertanian	
		3.27.04.2.02.0004	Pengawasan atas Penerapan Persyaratan Teknis untuk Pemasukan dan/atau Pengeluaran Hewan, Produk Hewan dan Media Pembawa Penyakit Hewan Lainnya (HPM)	Jumlah pengawasan penerapan persyaratan teknis untuk pemasukan dan/atau pengeluaran HPM	48	78.463.250	0	0	12	5.700.000	0		112,000	0			0	112,000	0	112,000	0,00%	0,14%		Dinas Pertanian	
		3.27.04.2.03	Pengelolaan Pelayanan Jasa Laboratorium dan Jasa Medik Veteriner dalam Daerah Kabupaten/Kota	Persentase tingkat kesembuhan ternak dari penyakit (%)	90	547.327.688	0,00	0	90	89.423.136	0%		15.636,000	0%			0,00%	15.636,000	0,00%	15.636,000	0,00%	2,86%		Dinas Pertanian	
		3.27.04.2.03.0001	Penyediaan Pelayanan Jasa Laboratorium	Jumlah Pelayanan Jasa Laboratorium	48	130.488.760	0	0	12	19.816.174	0		0	0			0	0	0	0	0,00%	0,00%		Dinas Pertanian	
		3.27.04.2.03.0002	Penyediaan Pelayanan Jasa Medik Veteriner	Jumlah Pelayanan Jasa Medik Veteriner	48	416.838.928	0	0	12	69.606.962	0		15.636,000	0			0	15.636,000	0	15.636,000	0,00%	3,75%		Dinas Pertanian	
		3.27.04.2.04	Penerapan dan Pengawasan Persyaratan Teknis Kesehatan Masyarakat Veteriner	Persentase pengawasan persyaratan teknis kesehatan masyarakat veteriner (%)	88	432.249.295	0,00	0	87	52.009.600	0%		3.808,000	0%			0,00%	3.808,000	0,00%	3.808,000	0,00%	0,88%		Dinas Pertanian	
		3.27.04.2.04.0002	Pengawasan Peredaran Hewan dan Produk Hewan	Jumlah Pengawasan Peredaran Hewan dan Produk Hewan	48	308.848.565	0	0	12	35.210.000	0		3.456,000	0			0	3.456,000	0	3.456,000	0,00%	1,12%		Dinas Pertanian	
		3.27.04.2.04.0004	Pengujian Laboratorium Kesehatan Masyarakat Veteriner	Jumlah Pengujian Laboratorium Kesehatan Masyarakat Veteriner	8	123.400.730	0	0	2	8.508.530	0		0	0			0	0	0	0	0,00%	0,00%		Dinas Pertanian	
		3.27.04.2.04.0010	Pengawasan Unit Usaha Produk Hewan	Jumlah unit usaha produk hewan yang diawasi terhadap penerapan cara yang baik	0	0	0	0	120	8.291.070	0		352,000	0			0	352,000	0	352,000	0,00%	0,00%		Dinas Pertanian	

		3.27.05	PROGRAM PENGENDALIAN DAN PENANGGULANGAN BENCANA PERTANIAN	Persentase luas pertanaman yang dapat di kendalikan dari serangan OPT dan bencana alam (%)	95,00	1.278.679.669	0,00	0	95,00	403.245.000							0,00	0					
		3.27.05.2.01	Pengendalian dan Penanggulangan Bencana Pertanian Kabupaten/Kota	Persentase pengendalian dan penanggulangan bencana pertanian (%)	95	1.278.679.669	0,00	0	95	403.245.000	0%	0	0%	0			0,00%	0	0,00%	0	0,00%	0,00%	Dinas Pertanian
		3.27.05.2.01.0001	Pengendalian Organisme Pengganggu Tumbuhan (OPT) Tanaman Pangan, Hortikultura, dan Perkebunan	Jumlah Luas Serangan Organisme Pengganggu Tumbuhan (OPT) Tanaman Pangan, Hortikultura, dan Perkebunan yang Dikendalikan	1.600	1.206.520.571	0	0	400	261.895.000	0	0	0	0			0	0	0	0	0,00%	0,00%	Dinas Pertanian
		3.27.05.2.01.0002	Penanganan Dampak Perubahan Iklim (DPI) Tanaman Pangan, Hortikultura, dan Perkebunan	Jumlah Area Terdampak Perubahan Iklim (DPI) Tanaman Pangan, Hortikultura, dan Perkebunan yang Ditangani	0	0	0	0	500	137.150.000	0	0	0	0			0	0	0	0	0,00%	0,00%	Dinas Pertanian
		3.27.05.2.01.0003	Pencegahan, Penanganan Kebakaran Lahan, dan Gangguan Usaha Tanaman Pangan, Hortikultura, dan Perkebunan	Jumlah Luasan Pencegahan, Penanganan Kebakaran Lahan, dan Gangguan Usaha Tanaman Pangan, Hortikultura, dan Perkebunan	200	72.159.098	0	0	50	4.200.000	0	0	0	0			0	0	0	0	0,00%	0,00%	Dinas Pertanian
		3.27.06	PROGRAM PERZINAN USAHA PERTANIAN	Persentase perizinan usaha pertanian yang memenuhi persyaratan teknis (%)	100,00	107.765.569	0,00	0	100,00	8.250.000							0,00	0					
		3.27.06.2.01	Penerbitan Izin Usaha Pertanian yang Kegiatan Usahanya dalam Daerah Kabupaten/Kota	Persentase izin usaha pertanian yang memenuhi persyaratan teknis (%)	100	107.765.569	0,00	0	100	8.250.000	0%	0	0%	0			0,00%	0	0,00%	0	0,00%	0,00%	Dinas Pertanian
		3.27.06.2.01.0005	Pembinaan dan Pengawasan Penerapan standar dan Izin Usaha Pertanian	Jumlah izin usaha pertanian yang dibina dan diawasi	48	107.765.569	0	0	12	8.250.000	0	0	0	0			0	0	0	0	0,00%	0,00%	Dinas Pertanian
		3.27.07	PROGRAM PENYULUHAN PERTANIAN	Persentase kelembagaan dan SDM penyuluh pertanian yang meningkat kapasitasnya (%)	10,00	4.303.055.519	0,00	0	10,00	1.079.366.500							0,00	47.800.000					
		3.27.07.2.01	Pelaksanaan Penyuluhan Pertanian	Persentase kelembagaan petani yang meningkat kapasitasnya (%)	25,00		0,00		25,00								0,00						
		3.27.07.2.01	Pelaksanaan Penyuluhan Pertanian	Persentase penyuluhan pertanian yang dilaksanakan (%)	100	4.303.055.519	0,00	0	100	1.079.366.500	0%	47.800.000	0%	0			0,00%	47.800.000	0,00%	47.800.000	0,00%	1,11%	Dinas Pertanian
		3.27.07.2.01.0001	Peningkatan Kapasitas Kelembagaan Penyuluhan Pertanian di Kecamatan dan Desa	Jumlah Kelembagaan Penyuluhan Pertanian di Kecamatan dan Desa yang Ditingkatkan Kapasitasnya	36	910.023.598	0	0	9	194.050.000	0	0	0	0			0	0	0	0	0,00%	0,00%	Dinas Pertanian

	3.27.07.2.0 1.0002	Pengembangan Kapasitas Kelembagaan Petani di Kecamatan dan Desa	Jumlah Kelembagaan Petani di Kecamatan dan Desa yang Ditingkatkan Kapasitasnya	789	2,669,461,253	0	0	200	96,650,000	0	6,000,000	0	0	0	0	6,000,000	0	6,000,000	0,00%	0,22%	Dinas Pertanian			
	3.27.07.2.0 1.0003	Penyediaan dan Pemanfaatan Sarana dan Prasarana Penyuluhan Pertanian	Jumlah Sarana dan Prasarana Penyuluhan Pertanian	0	0	0	0	9	149,504,000	0	0	0	0	0	0	0	0	0	0,00%	0,00%	Dinas Pertanian			
	3.27.07.2.0 1.0005	Pembentukan dan Penyelenggaraan Sekolah Lapang Kelompok Tani Tingkat Kabupaten/Kota	Jumlah Sekolah Lapang Kelompok Tani yang Terbentuk dan Beroperasi	0	0	0	0	1	100,162,500	0	0	0	0	0	0	0	0	0	0,00%	0,00%	Dinas Pertanian			
	3.27.07.2.0 1.0006	Penyediaan dan Peningkatan Kapasitas Penyuluh pertanian	Jumlah penyuluh pertanian yang tersedia dan ditingkatkan kapasitasnya	36	723,570,668	0	0	90	513,000,000	0	41,800,000	0	0	0	0	41,800,000	0	41,800,000	0,00%	5,78%	Dinas Pertanian			
	3.27.07.2.0 1.0009	Diseminasi Informasi Teknis, Sosial, Ekonomi dan Inovasi Pertanian	Jumlah diseminasi informasi teknis, sosial, ekonomi dan inovasi pertanian	0	0	0	0	1	26,000,000	0	0	0	0	0	0	0	0	0	0,00%	0,00%	Dinas Pertanian			
<b>Total Target (RP)</b>									<b>30,997,692,332</b>										<b>Total Realisasi (RP)</b>	<b>4,155,614,110</b>				
																			<b>Rata-rata capaian kinerja (%)</b>	<b>0,00</b>	<b>13,41</b>			
																			<b>Predikat kinerja</b>	<b>SR</b>	<b>SR</b>			
<b>Faktor pendorong keberhasilan kinerja:</b>																								
<b>Faktor penghambat pencapaian kinerja:</b>																								
<b>Tindak lanjut yang diperlukan dalam triwulan berikutnya:</b>																								
<b>Tindak lanjut yang diperlukan dalam RKPD berikutnya:</b>																								

**LAPORAN EVALUASI TERHADAP RKPD**  
**KABUPATEN HULU SUNGAI UTARA TAHUN ANGGARAN 2025**  
**DINAS PERUMAHAN, KAWASAN PEMUKIMAN DAN LINGKUNGAN HIDUP**

No	Sasaran	Kode	Urusan/Bidang Pemerintah Daerah dan Program/Kegiat an/Sub Kegiatan	Indikator Kinerja Program (outcome) / Kegiatan (output)	Target Renstra OPD pada Tahun 2022-2026 (akhir periode Renstra OPD)		Realisasi Capaian Kinerja Renstra OPD s/d Renja OPD Tahun lalu (2024)		Target Kinerja dan Anggaran Renja OPD Tahun berjalan yang dievaluasi (2025)		Realisasi Kinerja Pada Triwulan								Realisasi Capaian Kinerja dan Anggaran Renja OPD yang Dievaluasi		Realisasi kinerja dan Anggaran Renstra OPD s/d tahun 2025 (Akhir Tahun pelaksanaan Renja OPD)		Tingkat Capaian Kinerja dan Realisasi Anggaran Renstra OPD s/d tahun 2025 (%)		Unit OPD penanggung jawab
					K	Rp	K	Rp	K	Rp	I		II		III		IV		13=9+10+11+12		14=7+13		15=14/6x100		
											K	Rp	K	Rp	K	Rp	K	Rp	K	Rp	K	Rp	K	Rp	
1	Meningkatnya kualitas lingkungan perumahan dan kawasan permukiman			Persentase peningkatan kualitas lingkungan perumahan dan kawasan permukiman (Point)	38	0	36	0	37	4,735.307,800															
		1.04.02	PROGRAM PENGEMBANG AN PERUMAHAN	Persentase penyediaan dan rehabilitasi rumah layak huni bagi korban bencana alam (%)	100,00	0	0,00	0	100,00	111.350.000								0,00	0						
		1.04.02.2.01	Pendataan Penyediaan dan Rehabilitasi Rumah Korban Bencana atau Relokasi Program Kabupaten/Kota	Persentase pendataan dan rehabilitasi rumah korban bencana atau relokasi program (%)	100	0	0,00	0	100	101.360.000	0%	0	0%	0				0,00%	0	0,00%	0	0,00%	0,00%		Dinas Perumahan, Kawasan Permukiman dan Lingkungan Hidup
		1.04.02.2.01 .0003	Pengumpulan Data Rumah Korban Bencana Kejadian Sebelumnya yang Belum Tertangani	Jumlah Dokumen Data Rumah Korban Bencana Kabupaten/Kota Kejadian Sebelumnya yang Belum Tertangani	0	0	0	0	1	50,680,000	0		0	0	0			0	0	0	0	0	0,00%	0,00%	Dinas Perumahan, Kawasan Permukiman dan Lingkungan Hidup
		1.04.02.2.01 .0009	Identifikasi Perumahan di Lokasi Rawan Bencana Kabupaten/Kota	Jumlah Dokumen Data Rumah di Lokasi Rawan Bencana Kabupaten/Kota	0	0	0	0	1	50,680,000	0		0	0	0			0	0	0	0	0	0,00%	0,00%	Dinas Perumahan, Kawasan Permukiman dan Lingkungan Hidup
		1.04.02.2.06	Penerbitan Izin Pembangunan dan Pengembangan Perumahan	Persentase izin pembangunan dan pengembangan dan perumahan (%)	100	0	0,00	0	100	9.990.000	0%		0	0%	0			0,00%	0	0,00%	0	0,00%	0,00%		Dinas Perumahan, Kawasan Permukiman dan Lingkungan Hidup
		1.04.02.2.06 .0003	Koordinasi dan Sinkronisasi Pengendalian Pembangunan dan Pengembangan Perumahan	Jumlah Laporan Hasil Koordinasi dan Sinkronisasi Pengendalian Pembangunan dan Pengembangan Perumahan	0	0	0	0	1	9.990,000	0		0	0	0			0	0	0	0	0	0,00%	0,00%	Dinas Perumahan, Kawasan Permukiman dan Lingkungan Hidup
		1.04.03	PROGRAM KAWASAN PERMUKIMAN	Persentase kawasan permukiman yang meningkat kualitasnya (%)	10,00	0	0,00	0	10,00	358.100.000								0,00	0						
		1.04.03.2.02	Penataan dan Peningkatan Kualitas Kawasan Permukiman Kumuh dengan Luas di Bawah 10 (Sepuluh) Ha	Persentase kawasan permukiman yang meningkat kualitasnya (%)	10	0	0,00	0	10	358.100.000	0%		0	0%	0			0,00%	0	0,00%	0	0,00%	0,00%		Dinas Perumahan, Kawasan Permukiman dan Lingkungan Hidup



		1.04.03.2.02.0008	Penyusunan/Revisi/ Legalisasi Kebijakan Bidang PKP	Jumlah Dokumen Kebijakan Bidang PKP yang Tersusun/Terevisi/ Terlegalisasi	0	0	0	0	1	358,100,000	0	0	0	0	0	0	0	0	0,00%	0,00%	Dinas Perumahan, Kawasan Pemukiman dan Lingkungan Hidup	
		1.04.04	PROGRAM PERUMAHAN DAN KAWASAN PERMUKIMAN KUMUH	Persentase peningkatan kualitas perumahan dan kawasan permukiman (%)	1,00	0	0,00	0	1,00	3.501.212.800						0,00	7.737,000					
		1.04.04.2.01	Pencegahan Perumahan dan Kawasan Permukiman Kumuh pada Daerah Kabupaten/Kota	Luas perumahan dan kawasan permukiman yang tertangani di luar kawasan kumuh (Ha)	2	0	0,00	0	2	3.501.212.800	0%	7.737,000	0%	0	0,00%	7.737,000	0,00%	7.737,000	0,00%	0,00%	Dinas Perumahan, Kawasan Pemukiman dan Lingkungan Hidup	
		1.04.04.2.01.0001	Perbaikan Rumah Tidak Layak Huni untuk Pencegahan Terhadap Tumbuh dan Berkembangnya Permukiman Kumuh di Luar Kawasan Permukiman Kumuh dengan Luas di Bawah 10 (Sepuluh) Ha	Jumlah Rumah Tidak Layak Huni untuk Pencegahan Terhadap Tumbuh dan Berkembangnya Permukiman Kumuh di Luar Kawasan Permukiman Kumuh dengan Luas di Bawah 10 (Sepuluh) Ha yang Diperbaiki	0	0	0	0	155	3,416,652,800	0	7,737,000	0	0	0	7,737,000	0	7,737,000	0,00%	0,00%	Dinas Perumahan, Kawasan Pemukiman dan Lingkungan Hidup	
		1.04.04.2.01.0008	Penyadaran Publik Pencegahan Tumbuh dan Berkembangnya Permukiman Kumuh	Jumlah Orang yang Mengikuti Penyadaran Publik Pencegahan Tumbuh dan Berkembangnya Permukiman Kumuh	0	0	0	0	50	84,560,000	0	0	0	0	0	0	0	0	0,00%	0,00%	Dinas Perumahan, Kawasan Pemukiman dan Lingkungan Hidup	
		1.04.05	PROGRAM PENINGKATAN PRASARANA, SARANA DAN UTILITAS	persentase perumahan yang sudah dilengkapi PSU (%)	45,00	0	0,00	0	40,00	764.645.000						0,00	72,349,000					
		1.04.05.2.01	Usuran Penyelenggaraan PSU Perumahan	Persentase penyelenggaraan PSU perumahan (%)	100	0	0,00	0	100	764.645.000	0%	72,349,000	0%	0	0,00%	72,349,000	0,00%	72,349,000	0,00%	0,00%	Dinas Perumahan, Kawasan Pemukiman dan Lingkungan Hidup	
		1.04.05.2.01.0002	Penyediaan Prasarana, Sarana, dan Utilitas Umum di Perumahan untuk Menunjang Fungsi Hunian	Jumlah Lokasi Perumahan yang Disediakan Prasarana, Sarana, dan Utilitas Umum yang Menunjang Fungsi Hunian	0	0	0	0	1	221.425,000	0	0	0	0	0	0	0	0	0,00%	0,00%	Dinas Perumahan, Kawasan Pemukiman dan Lingkungan Hidup	
		1.04.05.2.01.0008	Operasional dan Pemeliharaan Prasarana, Sarana, dan Utilitas Umum di Perumahan	Jumlah Lokasi pada Perumahan yang Dilaksanakan Operasional dan Pemeliharaan Prasarana, Sarana, dan Utilitas Umum	0	0	0	0	3	507,220,000	0	72,349,000	0	0	0	0	72,349,000	0	72,349,000	0,00%	0,00%	Dinas Perumahan, Kawasan Pemukiman dan Lingkungan Hidup
		1.04.05.2.01.0010	Verifikasi dan Penyerahan PSU Perumahan dari Pengembang	Jumlah Laporan Hasil Serah Terima PSU Perumahan yang Terverifikasi dari Pengembang	0	0	0	0	2	36.000,000	0	0	0	0	0	0	0	0	0,00%	0,00%	Dinas Perumahan, Kawasan Pemukiman dan Lingkungan Hidup	

2	Meningkatnya kualitas kinerja akuntabilitas			Nilai SAKIP Perangkat Daerah (Point)	84		0	84		0	84	6,715,048,116											
		0.00.01	PROGRAM PENUNJANG URUSAN PEMERINTAHAN DAERAH	Persentase Terlaksananya Urusan Pemerintahan Daerah (%)	100,00		0	0,00		0	100,00	6.715.048.116					0,00	1,571,865,921					
		0.00.01.2.01	Perencanaan, Penganggaran, dan Evaluasi Kinerja Perangkat Daerah	Persentase terlaksananya perencanaan, penganggaran dan evaluasi kinerja PD (%)	100		0	0,00		0	100	9.660.000	0%	1,458,000	0%	0	0,00%	1,458,000	0,00%	1,458,000	<b>0,00%</b>	<b>0,00%</b>	Dinas Perumahan, Kawasan Pemukiman dan Lingkungan Hidup
		0.00.01.2.01.0001	Penyusunan Dokumen Perencanaan Perangkat Daerah	Jumlah Dokumen Perencanaan Perangkat Daerah	0		0	0		0	8	9.660.000	3	1,458,000	0	0	3	1,458,000	3	1,458,000	<b>0,00%</b>	<b>0,00%</b>	Dinas Perumahan, Kawasan Pemukiman dan Lingkungan Hidup
		0.00.01.2.01.0007	Evaluasi Kinerja Perangkat Daerah	Jumlah Laporan Evaluasi Kinerja Perangkat Daerah	0		0	0		0	5	0	3	0	0	0	3	0	3	0	<b>0,00%</b>	<b>0,00%</b>	Dinas Perumahan, Kawasan Pemukiman dan Lingkungan Hidup
		0.00.01.2.02	Administrasi Keuangan Perangkat Daerah	Persentase terlaksananya pengelolaan administrasi keuangan PD (%)	100		0	0,00		0	100	5.820.125.716	0%	1,323,688,194	0%	0	0,00%	1,323,688,194	0,00%	1,323,688,194	<b>0,00%</b>	<b>0,00%</b>	Dinas Perumahan, Kawasan Pemukiman dan Lingkungan Hidup
		0.00.01.2.02.0001	Penyediaan Gaji dan Tunjangan ASN	Jumlah Orang yang Menerima Gaji dan Tunjangan ASN	0		0	0		0	50	5.820.125.716	38	1,323,688,194	0	0	38	1,323,688,194	38	1,323,688,194	<b>0,00%</b>	<b>0,00%</b>	Dinas Perumahan, Kawasan Pemukiman dan Lingkungan Hidup
		0.00.01.2.05	Administrasi Kepegawaian Perangkat Daerah	Persentase PNS yang mengikuti diklat/bimtek /workshop sesuai tupoksi (%)	0		0	0,00		0	0	85.250.000	0%	4,500,000	0%	0	0,00%	4,500,000	0,00%	4,500,000	<b>0,00%</b>	<b>0,00%</b>	Dinas Perumahan, Kawasan Pemukiman dan Lingkungan Hidup
		0.00.01.2.05.0002	Pengadaan Pakaian Dinas beserta Atribut Kelengkapannya	Jumlah Paket Pakaian Dinas beserta Atribut Kelengkapan	0		0	0		0	70	17.500.000	0	0	0	0	0	0	0	0	<b>0,00%</b>	<b>0,00%</b>	Dinas Perumahan, Kawasan Pemukiman dan Lingkungan Hidup
		0.00.01.2.05.0009	Pendidikan dan Pelatihan Pegawai Berdasarkan Tugas dan Fungsi	Jumlah Pegawai Berdasarkan Tugas dan Fungsi yang Mengikuti Pendidikan dan Pelatihan	0		0	0		0	11	67.750.000	1	4,500,000	0	0	1	4,500,000	1	4,500,000	<b>0,00%</b>	<b>0,00%</b>	Dinas Perumahan, Kawasan Pemukiman dan Lingkungan Hidup
		0.00.01.2.06	Administrasi Umum Perangkat Daerah	Persentase terlaksananya administrasi umum PD (%)	100		0	0,00		0	100	277.757.400	0%	142,427,280	0%	0	0,00%	142,427,280	0,00%	142,427,280	<b>0,00%</b>	<b>0,00%</b>	Dinas Perumahan, Kawasan Pemukiman dan Lingkungan Hidup
		0.00.01.2.06.0001	Penyediaan Komponen Instalasi Listrik/Penerangan Bangunan Kantor yang Disediakan	Jumlah Paket Komponen Instalasi Listrik/Penerangan Bangunan Kantor yang Disediakan	0		0	0		0	2	13.665.700	1	0	0	0	1	0	1	0	<b>0,00%</b>	<b>0,00%</b>	Dinas Perumahan, Kawasan Pemukiman dan Lingkungan Hidup
		0.00.01.2.06.0002	Penyediaan Peralatan dan Perlengkapan Kantor yang Disediakan	Jumlah Paket Peralatan dan Perlengkapan Kantor yang Disediakan	0		0	0		0	5	95.445.500	4	69,630,500	0	0	4	69,630,500	4	69,630,500	<b>0,00%</b>	<b>0,00%</b>	Dinas Perumahan, Kawasan Pemukiman dan Lingkungan Hidup
		0.00.01.2.06.0003	Penyediaan Peralatan Rumah Tangga yang Disediakan	Jumlah Paket Peralatan Rumah Tangga yang Disediakan	0		0	0		0	1	6.550,400	1	0	0	0	1	0	1	0	<b>0,00%</b>	<b>0,00%</b>	Dinas Perumahan, Kawasan Pemukiman dan Lingkungan Hidup
		0.00.01.2.06.0005	Penyediaan Barang Cetak dan Penggandaan yang Disediakan	Jumlah Paket Barang Cetak dan Penggandaan yang Disediakan	0		0	0		0	1	41,896,800	0	1,834,800	0	0	0	1,834,800	0	1,834,800	<b>0,00%</b>	<b>0,00%</b>	Dinas Perumahan, Kawasan Pemukiman dan Lingkungan Hidup

		0.00.01.2.06.0008	Fasilitas Kunjungan Tamu	Jumlah Laporan Fasilitas Kunjungan Tamu	0	0	0	0	1	5,976,000	0	0	0	0	0	0	0	0	0	0	0,00%	0,00%	Dinas Perumahan, Kawasan Pemukiman dan Lingkungan Hidup
		0.00.01.2.06.0009	Penyelenggaraan Rapat Koordinasi dan Konsultasi SKPD	Jumlah Laporan Penyelenggaraan n Rapat Koordinasi dan Konsultasi SKPD	0	0	0	0	50	114,223,000	14	70,961,980	0	0	0	0	14	70,961,980	14	70,961,980	0,00%	0,00%	Dinas Perumahan, Kawasan Pemukiman dan Lingkungan Hidup
		0.00.01.2.07	Pengadaan Barang Milik Daerah Penunjang Urusan Pemerintah Daerah				0	0,00	0	19,500,000	0%	0	0%	0	0,00%	0	0,00%	0	0	0,00%	0,00%	Dinas Perumahan, Kawasan Pemukiman dan Lingkungan Hidup	
		0.00.01.2.07.0005	Pengadaan Mebel	Jumlah Paket Mebel yang Disediakan	0	0	0	0	1	19,500,000	0	0	0	0	0	0	0	0	0	0	0,00%	0,00%	Dinas Perumahan, Kawasan Pemukiman dan Lingkungan Hidup
		0.00.01.2.08	Penyediaan Jasa Penunjang Urusan Pemerintahan Daerah	Persentase tersedianya jasa penunjang urusan pemerintahan daerah (%)	100	0	0,00	0	100	351,715,000	0%	88,894,997	0%	0	0,00%	88,894,997	0,00%	88,894,997	0,00%	88,894,997	0,00%	0,00%	Dinas Perumahan, Kawasan Pemukiman dan Lingkungan Hidup
		0.00.01.2.08.0002	Penyediaan Jasa Komunikasi, Sumber Daya Air dan Listrik	Jumlah Laporan Penyediaan Jasa Komunikasi, Sumber Daya Air dan Listrik yang Disediakan	0	0	0	0	12	172,993,000	3	50,887,997	0	0	0	3	50,887,997	3	50,887,997	0,00%	0,00%	Dinas Perumahan, Kawasan Pemukiman dan Lingkungan Hidup	
		0.00.01.2.08.0004	Penyediaan Jasa Pelayanan Umum Kantor	Jumlah Laporan Penyediaan Jasa Pelayanan Umum Kantor yang Disediakan	0	0	0	0	12	178,722,000	3	38,007,000	0	0	0	3	38,007,000	3	38,007,000	0,00%	0,00%	Dinas Perumahan, Kawasan Pemukiman dan Lingkungan Hidup	
		0.00.01.2.09	Pemeliharaan Barang Milik Daerah Penunjang Urusan Pemerintahan Daerah	Persentase terpeliharanya barang milik daerah penunjang urusan pemerintahan daerah (%)	100	0	0,00	0	100	151,040,000	0%	10,897,450	0%	0	0,00%	10,897,450	0,00%	10,897,450	0,00%	10,897,450	0,00%	0,00%	Dinas Perumahan, Kawasan Pemukiman dan Lingkungan Hidup
		0.00.01.2.09.0001	Penyediaan Jasa Pemeliharaan, Biaya Pemeliharaan, dan Pajak Kendaraan Perorangan Dinas atau Kendaraan Dinas Jabatan	Jumlah Kendaraan Perorangan Dinas atau Kendaraan Dinas yang Dipelihara dan dibayarkan Pajaknya	0	0	0	0	36	56,750,000	5	7,410,050	0	0	0	5	7,410,050	5	7,410,050	0,00%	0,00%	Dinas Perumahan, Kawasan Pemukiman dan Lingkungan Hidup	
		0.00.01.2.09.0002	Penyediaan Jasa Pemeliharaan, Biaya Pemeliharaan, Pajak dan Perizinan Kendaraan Dinas Operasional atau Lapangan	Jumlah Kendaraan Dinas Operasional atau Lapangan yang Dipelihara dan dibayarkan Pajak dan Perizinannya	0	0	0	0	1	37,720,000	1	2,387,400	0	0	0	1	2,387,400	1	2,387,400	0,00%	0,00%	Dinas Perumahan, Kawasan Pemukiman dan Lingkungan Hidup	
		0.00.01.2.09.0006	Pemeliharaan Peralatan dan Mesin Lainnya	Jumlah Peralatan dan Mesin Lainnya yang Dipelihara	0	0	0	0	55	11,150,000	0	0	0	0	0	0	0	0	0	0	0,00%	0,00%	Dinas Perumahan, Kawasan Pemukiman dan Lingkungan Hidup
		0.00.01.2.09.0009	Pemeliharaan Rehabilitasi Gedung Kantor dan Bangunan Lainnya	Jumlah Gedung Kantor dan Bangunan Lainnya yang Dipelihara/Direhabilitasi	0	0	0	0	1	33,320,000	1	1,100,000	0	0	0	1	1,100,000	1	1,100,000	0,00%	0,00%	Dinas Perumahan, Kawasan Pemukiman dan Lingkungan Hidup	

		0.00.01.2.09.0010	Pemeliharaan/Rehabilitasi Sarana dan Prasarana Gedung Kantor atau Bangunan Lainnya yang Dipelihara/Direhabilitasi	Jumlah Sarana dan Prasarana Gedung Kantor atau Bangunan Lainnya yang Dipelihara/Direhabilitasi	0	0	0	0	50	12,100,000	5	0	0	0	0	5	0	5	0	0,00%	0,00%	Dinas Perumahan, Kawasan Pemukiman dan Lingkungan Hidup
3	Meningkatnya Kualitas Air, Udara dan Lahan			Indeks Kualitas Air (IKA), Indeks Kualitas Udara (IKU) & Indeks Kualitas Lahan (IKL) (Point)	60,89.8, 41.65	0	57,89.62, 41.58	0	59,89.7, 41.6	13,571,365,164												
		2.11.02	PROGRAM PERENCANAAN LINGKUNGAN HIDUP	persentase kesesuaian dokumen perencanaan lingkungan hidup (%)	100,00	0	0,00	0	100,00	317.762.000						0,00	24,120,000					
		2.11.02.2.02	Penyelenggaraan Kajian Lingkungan Hidup Strategis (KLHS) Kabupaten/Kota	Jumlah dokumen KLHS yang tersusun dalam waktu tertentu (Dokumen)	0	0	0,00	0	0	317.762.000	0%	24,120,000	0%	0	0	0,00%	24,120,000	0,00%	24,120,000	0,00%	0,00%	Dinas Perumahan, Kawasan Pemukiman dan Lingkungan Hidup
		2.11.02.2.02.0005	Penyelenggaraan KLHS Rencana Tata Ruang Kabupaten/Kota yang Disusun	Jumlah Dokumen KLHS Rencana Tata Ruang Kabupaten/Kota yang Disusun	0	0	0	0	1	317.762,000	0	24,120,000	0	0	0	0	24,120,000	0	24,120,000	0,00%	0,00%	Dinas Perumahan, Kawasan Pemukiman dan Lingkungan Hidup
		2.11.03	PROGRAM PENGENDALIAN PENCEMARAN DAN/ATAU KERUSAKAN LINGKUNGAN HIDUP	persentase ketersediaan data pengendalian pencemaran dan/atau kerusakan lingkungan hidup (%)	100,00	0	0,00	0	100,00	483.437.000						0,00	25,522,400					
		2.11.03.2.01	Pencegahan Pencemaran dan/atau Kerusakan Lingkungan Hidup Kabupaten/Kota	Jumlah dokumen pengukuran kualitas lingkungan (Dokumen)	15	0	0,00	0	14	483.437.000	0%	25,522,400	0%	0	0	0,00%	25,522,400	0,00%	25,522,400	0,00%	0,00%	Dinas Perumahan, Kawasan Pemukiman dan Lingkungan Hidup
		2.11.03.2.01.0001	Koordinasi, Sinkronisasi, dan Pelaksanaan Pencegahan Pencemaran Lingkungan Hidup Dilaksanakan Terhadap Media Tanah, Air, Udara, dan Laut	Jumlah Dokumen Uji Kualitas Lingkungan Hidup Dilaksanakan Terhadap Media Tanah, Air, Udara, dan Laut	0	0	0	0	2	88.871,000	0	16,850,000	0	0	0	0	16,850,000	0	16,850,000	0,00%	0,00%	Dinas Perumahan, Kawasan Pemukiman dan Lingkungan Hidup
		2.11.03.2.01.0011	Penyusunan dokumen status lingkungan hidup daerah	Jumlah dokumen status lingkungan hidup daerah yang disusun	0	0	0	0	1	100,000,000	0	0	0	0	0	0	0	0	0	0,00%	0,00%	Dinas Perumahan, Kawasan Pemukiman dan Lingkungan Hidup
		2.11.03.2.01.0015	Pengelolaan Laboratorium Lingkungan Hidup kabupaten/kota	Jumlah pengujian yang dilaksanakan oleh laboratorium lingkungan	0	0	0	0	20	294,566,000	46	8,672,400	0	0	0	46	8,672,400	46	8,672,400	0,00%	0,00%	Dinas Perumahan, Kawasan Pemukiman dan Lingkungan Hidup
		2.11.04	PROGRAM PENGELOLAAN KEANEKARAGAMAN HAYATI DALAM KONDISI BAIK (KEHATI)	persentase pengelolaan keanekaragaman hayati dalam kondisi baik (%)	100,00	0	0,00	0	100,00	963.851.350						0,00	295,574,225					
		2.11.04.2.01	Pengelolaan Keanekaragaman Hayati Kabupaten/Kota	Persentase pengelolaan RTH dalam kondisi baik (%)	100	0	0,00	0	100	963.851.350	0%	295,574,225	0%	0	0	0,00%	295,574,225	0,00%	295,574,225	0,00%	0,00%	Dinas Perumahan, Kawasan Pemukiman dan Lingkungan Hidup

		2.11.04.2.01.0004	Pengelolaan Ruang Terbuka Hijau (RTH)	Luas RTH yang Dikelola Lingkup Kewenangan Kabupaten/Kota	0	0	0	0	4	963,851,350	4	295,574,225	0	0			4	295,574,225	4	295,574,225	0,00%	0,00%	Dinas Perumahan, Kawasan Pemukiman dan Lingkungan Hidup	
		2.11.05	PROGRAM PENGENDALIAN BAHAN BERBAHAYA DAN BERACUN (B3) DAN LIMBAH BAHAN BERBAHAYA DAN BERACUN (LIMBAH B3)	Persentase usaha dan/atau kegiatan yang melakukan pengendalian Bahan Berbahaya dan Beracun (B3) dan Limbah Bahan Berbahaya dan Beracun (Limbah B3) (%)	100,00	0	0,00	0	100,00	10.396.600							0,00	5.038.000						
		2.11.05.2.01	Penyimpanan sementara Limbah B3	Jumlah usaha dan/atau kegiatan yang mengajukan rekomendasi teknis penyimpanan Limbah B3 (Jenis Usaha dan/atau Kegiatan)	4	0	0,00	0	4	10.396.600	0%	5.038.000	0%	0			0,00%	5.038.000	0,00%	5.038.000	0,00%	0,00%	Dinas Perumahan, Kawasan Pemukiman dan Lingkungan Hidup	
		2.11.05.2.01.0001	Fasilitasi Pemenuhan Komitmen Izin Penyimpanan sementara Limbah B3 Dilaksanakan Melalui Sistem Pelayanan Perizinan Berusaha Terintegrasi Secara Elektronik	Jumlah Fasilitasi Persetujuan/Izin Penyimpanan sementara Limbah B3 yang Dilaksanakan Melalui Sistem Pelayanan Perizinan Berusaha Terintegrasi Secara Elektronik	0	0	0	0	2	10.396.600	0	5.038.000	0	0			0	5.038.000	0	5.038.000	0,00%	0,00%	Dinas Perumahan, Kawasan Pemukiman dan Lingkungan Hidup	
		2.11.06	PROGRAM PEMBINAAN DAN PENGAWASAN TERHADAP IZIN LINGKUNGAN DAN IZIN PERLINDUNGAN DAN PENGELOLAAN	Persentase ketaatan usaha dan/atau kegiatan terhadap pelaksanaan pengelolaan dan pemantauan lingkungan (%)	100,00	0	0,00	0	100,00	71.457.500							0,00	7.358.250						
		2.11.06.2.01	Pembinaan dan Pengawasan Terhadap Usaha dan/atau Kegiatan yang Izin Lingkungan dan Izin PPLH Diterbitkan oleh Pemerintah Daerah Kabupaten/Kota	Jumlah pengawasan dan pembinaan usaha dan/atau kegiatan ditahun terakhsana (Jenis Usaha dan/atau Kegiatan)	25	0	0,00	0	25	71.457.500	0%	7.358.250	0%	0			0,00%	7.358.250	0,00%	7.358.250	0,00%	0,00%	Dinas Perumahan, Kawasan Pemukiman dan Lingkungan Hidup	
		2.11.06.2.01.0001	Fasilitasi Pemenuhan Ketentuan dan Kewajiban Izin Lingkungan dan/atau Izin PPLH	Jumlah Rekomendasi dan/atau Persetujuan Teknis, Persetujuan Lingkungan, dan Surat Kelayakan Operasi yang Diberikan	0	0	0	0	1	18.862.500	0	0	0	0			0	0	0	0	0	0,00%	0,00%	Dinas Perumahan, Kawasan Pemukiman dan Lingkungan Hidup

		2.11.06.2.01.0009	Pengawasan Perizinan Berusaha atau Persetujuan Pemerintah terkait Persetujuan Lingkungan yang diterbitkan oleh Pemerintah Daerah Kabupaten/Kota dan Peraturan Perundang-undangan di bidang Perlindungan dan Pengelolaan Lingkungan Hidup	Jumlah Badan usaha dan/atau kegiatan yang diawasi	0		0	0	0	43	52,595,000	15	7,358,250	0	0			15	7,358,250	15	7,358,250	0,00%	0,00%	Dinas Perumahan, Kawasan Pemukiman dan Lingkungan Hidup
		2.11.08	PROGRAM PENINGKATAN PENDIDIKAN, PELATIHAN DAN PENYULUHAN LINGKUNGAN HIDUP UNTUK MASYARAKAT	Persentase peningkatan lembaga masyarakat dan lembaga pendidikan yang mengikuti pendidikan pelatihan dan penyuluhan lingkungan hidup (%)	5,00		0	0,00	0	5,00	184.742.000							0,00	31.034.000					
		2.11.08.2.01	Penyelenggaraan Pendidikan, Pelatihan, dan Penyuluhan Lingkungan Hidup untuk Lembaga Kemasyarakatan Tingkat Daerah Kabupaten/Kota	Persentase penyelenggaraan pendidikan, pelatihan, dan penyuluhan lingkungan hidup (%)	85		0	0,00	0	85	184.742.000	0%	31.034.000	0%	0			0,00%	31.034.000	0,00%	31.034.000	0,00%	0,00%	Dinas Perumahan, Kawasan Pemukiman dan Lingkungan Hidup
		2.11.08.2.01.0002	Pendampingan Gerakan Peduli Lingkungan Hidup	Jumlah Pendampingan Pembinaan Gerakan Peduli dan Berbudaya Lingkungan Hidup yang Dilaksanakan	0		0	0	0	1	9,000,000	0	0	0	0			0	0	0	0	0,00%	0,00%	Dinas Perumahan, Kawasan Pemukiman dan Lingkungan Hidup
		2.11.08.2.01.0003	Penyelenggaraan Penyuluhan dan Kampanye Lingkungan Hidup	Jumlah Masyarakat/Kelompok Masyarakat/Pelaku Usaha/Kegiatan yang terlibat	0		0	0	0	200	175.742,000	279	31,034,000	0	0			279	31,034,000	279	31,034,000	0,00%	0,00%	Dinas Perumahan, Kawasan Pemukiman dan Lingkungan Hidup
		2.11.09	PROGRAM PENGHARGAAN LINGKUNGAN HIDUP UNTUK	Persentase penghargaan yang diterima masyarakat (%)	100,00		0	0,00	0	100,00	118.000.000							0,00	0					
		2.11.09.2.01	Pemberian Penghargaan Lingkungan Hidup Tingkat Daerah Kabupaten/Kota	Jumlah Pemberian Penghargaan Lingkungan Hidup Tingkat Kabupaten/Kota (Penghargaan)	1		0	0,00	0	1	118.000.000	0%	0	0%	0			0,00%	0	0,00%	0	0,00%	0,00%	Dinas Perumahan, Kawasan Pemukiman dan Lingkungan Hidup
		2.11.09.2.01.0001	Penilaian Kinerja Masyarakat/Lembaga Masyarakat/Dunia Usaha/Dunia Pendidikan/Filantropi dalam Perlindungan dan Pengelolaan Lingkungan Hidup	Jumlah Masyarakat/Lembaga Masyarakat/Dunia Usaha/Dunia Pendidikan/Filantropi yang Dimilai Kinerjanya dalam rangka PPLH	0		0	0	0	3	118,000,000	0	0	0	0			0	0	0	0	0,00%	0,00%	Dinas Perumahan, Kawasan Pemukiman dan Lingkungan Hidup

		2.11.10	PROGRAM PENGANGANAN PENGADUAN LINGKUNGAN HIDUP	Persentase penanganan pengaduan lingkungan hidup (%)	100,00	0	0,00	0	100,00	22.295.000							0,00	232,000										
		2.11.10.2.01	Penyelesaian Pengaduan Masyarakat di Bidang Perlindungan dan Pengelolaan Lingkungan Hidup (PPLH) Kabupaten/Kota	Persentase pengaduan lingkungan hidup yang terselesaikan (%)	93	0	0,00	0	100	22.295.000	0%		232,000	0%	0		0,00%	232,000	0,00%		232	0,00%	0,00%	Dinas Perumahan, Kawasan Pemukiman dan Lingkungan Hidup				
		2.11.10.2.01.0004	Pengelolaan Pengaduan permasalahan Pencemaran dan Perusakan Lingkungan Hidup tingkat Kabupaten/Kota yang ditindaklanjuti/ditangani	Jumlah pengaduan permasalahan Pencemaran dan Perusakan Lingkungan Hidup tingkat Kabupaten/Kota yang ditindaklanjuti/ditangani	0	0	0	0	3	22.295.000	1		232,000	0	0		1	232,000	1		232,000	0,00%	0,00%	Dinas Perumahan, Kawasan Pemukiman dan Lingkungan Hidup				
		2.11.11	PROGRAM PENGELOLAAN PERSAMPAHAN	Peningkatan persentase sampah yang terkelola (%)	0,10	0	0,00	0	0,10	11.399.423.714							0,00	1.786.376.550										
		2.11.11.2.01	Pengelolaan Sampah	Persentase jumlah sampah yang terkelola (%)	99	0	0,00	0	99	11.399.423.714	0%		1.786.376.550	0%	0		0,00%	1.786.376.550	0,00%		1.786.376.550	0,00%	0,00%	Dinas Perumahan, Kawasan Pemukiman dan Lingkungan Hidup				
		2.11.11.2.01.0012	Penanganan sampah melalui pengangkutan	Jumlah sampah yang tertangani melalui proses pengangkutan	0	0	0	0	15,000	6.202.074.874	2.519		895.329.600	0	0		2.519	895.329.600	2.519		895.329.600	0,00%	0,00%	Dinas Perumahan, Kawasan Pemukiman dan Lingkungan Hidup				
		2.11.11.2.01.0017	Penanganan sampah melalui pemilahan dan pengolahan sampah di instalasi pengolahan sampah TPS3R, PDU, TPST, SPA, PSEL/PLTSA, RDF, pusat pengomposan, biodigester, Bank Sampah dan fasilitas lainnya sesuai dengan peraturan perundangan	Jumlah sampah yang tertangani melalui proses pemilahan dan pengolahan sampah di instalasi pengolahan sampah TPS3R, PDU, TPST, SPA, PSEL/PLTSA, RDF, pusat pengomposan, biodigester, Bank sampah dan fasilitas lainnya sesuai dengan peraturan perundangan	0	0	0	0	26	3.673.310.000	5		491.000,000	0	0		5	491.000,000	5		491.000,000	0,00%	0,00%	Dinas Perumahan, Kawasan Pemukiman dan Lingkungan Hidup				
		2.11.11.2.01.0020	Penanganan sampah melalui pemrosesan akhir sampah di TPA/TPST kabupaten/kota atau TPA/TPST Regional	jumlah sampah yang tertangani melalui pemrosesan akhir sampah di TPA/TPST kabupaten/kota atau TPA/TPST Regional	0	0	0	0	15,000	1.524.038.840	4.386		400.046.950	0	0		4.386	400.046.950	4.386		400.046.950	0,00%	0,00%	Dinas Perumahan, Kawasan Pemukiman dan Lingkungan Hidup				
Total Target (RP)										25,021,721,080																		
Total Realisasi (RP)																												
Rata-rata capaian kinerja (%)																												
Predikat kinerja																												

Faktor pendorong keberhasilan kinerja:

Faktor penghambat pencapaian kinerja:

Tindak lanjut yang diperlukan dalam triwulan berikutnya:

Tindak lanjut yang diperlukan dalam RKPD berikutnya:

**LAPORAN EVALUASI TERHADAP RKPD  
KABUPATEN HULU SUNGAI UTARA TAHUN ANGGARAN 2025  
DINAS SOSIAL**

No	Sasaran	Kode	Urusan/ Bidang Pemerintah Daerah dan Program/Kegiat an/Sub Kegiatan	Indikator Kinerja Program (outcome) / Kegiatan (output)	Target Renstra OPD pada Tahun 2023-2026 (akhir periode Renstra OPD)	Realisasi Capaian Kinerja Renstra OPD s/d Renja OPD Tahun lalu (2024)		Target Kinerja dan Anggaran Renja OPD Tahun berjalan yang dievaluasi (2025)	Realisasi Kinerja Pada Triwulan								Realisasi Capaian Kinerja dan Anggaran Renja OPD yang Dievaluasi	Realisasi kinerja dan Anggaran Renstra OPD s/d tahun 2025 (Akhir Tahun pelaksanaan Renja OPD)	Tingkat Capaian Kinerja dan Realisasi Anggaran Renstra OPD s/d tahun 2025 (%)		Unit OPD penanggung jawab					
									I		II		III		IV											
									K	Rp	K	Rp	K	Rp	K	Rp						13=9+10+11+12		14=7+13		15=14/6x100
1	2	3	4	5	6		7		8		9		10		11		12		13=9+10+11+12		14=7+13		15=14/6x100			
					K	Rp	K	Rp	K	Rp	K	Rp	K	Rp	K	Rp	K	Rp	K	Rp	K	Rp	K	Rp		
1	Meningkatnya Akuntabilitas dan Kinerja			Nilai SAKIP Dinas Sosial (%)	79,50	14.391.818,840	78,85	0	79,00	6.128.710,945																
		0.00.01	PROGRAM PENUNJANG URUSAN PEMERINTAHAN DAERAH KABUPATEN/KOTA	Persentase Terselenggaranya Urusan Pemerintah Daerah (%)	100,00	14.391.818.840	0,00	0	100,00	6.128.710.945							0,00	891.749,551								
		0.00.01.2.01	Perencanaan, Penganggaran, dan Evaluasi Kinerja Perangkat Daerah	Persentase kualitas capaian kinerja perangkat daerah (%)	100	71.865.750	0,00	0	100	93.786.000	0%	1.904.000	0%	0			0,00%	1.904.000	0,00%	1.904.000	<b>0,00%</b>	<b>2,65%</b>			Dinas Sosial	
		0.00.01.2.01.0001	Penyusunan Dokumen Perencanaan Perangkat Daerah	Jumlah Dokumen Perencanaan Perangkat Daerah	8	46.015,000	0	0	3	77.100,000	0	1.904.000	0	0			0	1.904.000	0	1.904.000	<b>0,00%</b>	<b>4,14%</b>			Dinas Sosial	
		0.00.01.2.01.0006	Koordinasi dan Penyusunan Laporan Capaian Kinerja dan Ikhtisar Realisasi Kinerja SKPD	Jumlah Laporan Capaian Kinerja dan Ikhtisar Realisasi Kinerja SKPD dan Laporan Hasil Koordinasi Penyusunan Laporan Capaian Kinerja dan Ikhtisar Realisasi Kinerja SKPD	8	25.850,750	0	0	12	16.686,000	0	0	0	0			0	0	0	0	<b>0,00%</b>	<b>0,00%</b>			Dinas Sosial	
		0.00.01.2.02	Administrasi Keuangan Perangkat Daerah	Persentase tertatanya Administrasi Keuangan Daerah (%)	100	12.072.546.600	0,00	0	100	4.709.531.938	0%	735.574,257	0%	0			0,00%	735.574,257	12,38%	735.574,257	<b>12,38%</b>	<b>6,09%</b>			Dinas Sosial	
		0.00.01.2.02.0001	Penyediaan Gaji dan Tunjangan ASN	Jumlah Orang yang Menerima Gaji dan Tunjangan ASN	108	12.060,316,600	0	0	36	4.705,242,138	20	735,574,257	0	0			20	735,574,257	20	735,574,257	<b>18,52%</b>	<b>6,10%</b>			Dinas Sosial	
		0.00.01.2.02.0007	Koordinasi dan Penyusunan Laporan Keuangan Bulanan/ Triwulanan/ Semesteran SKPD dan Laporan Koordinasi Penyusunan Laporan Keuangan Bulanan/ Triwulanan/ Semesteran SKPD	Jumlah Laporan Keuangan Bulanan/ Triwulanan/ Semesteran SKPD dan Laporan Koordinasi Penyusunan Laporan Keuangan Bulanan/ Triwulanan/ Semesteran SKPD	48	12.230,000	0	0	12	4.289,800	3	0	0	0			3	0	3	0	<b>6,25%</b>	<b>0,00%</b>			Dinas Sosial	
		0.00.01.2.03	Administrasi Barang Milik Daerah pada Perangkat Daerah	Persentase inventarisasinya BMD yang tepat dan akuntabel (%)	100	5.480.000	0,00	0	100	1.500.000	0%	140.000	0%	0			0,00%	140.000	12,50%	140	<b>12,50%</b>	<b>2,55%</b>			Dinas Sosial	
		0.00.01.2.03.0001	Penyusunan Rencana Kebutuhan Barang Milik Daerah SKPD	Jumlah Rencana Kebutuhan Barang Milik Daerah SKPD	8	5.480,000	0	0	2	1.500,000	1	140,000	0	0			1	140,000	1	140,000	<b>12,50%</b>	<b>2,55%</b>			Dinas Sosial	



		0.00.01.2.05	Administrasi Kepegawaian Perangkat Daerah	Persentase Tertatanya Administrasi Kepegawaian Perangkat Daerah (%)	100	57.925.000	0,00	0	100	48.400.000	0%	25.600.000	0%	0			0,00%	25.600.000	0,60%	25.600.000	<b>0,60%</b>	<b>44,20%</b>	Dinas Sosial
		0.00.01.2.05.0002	Pengadaan Pakaian Dinas beserta Atribut Kelengkapannya	Jumlah Paket Pakaian Dinas beserta Atribut Kelengkapan	168	57.925.000	0	0	2	48.400.000	1	25.600.000	0	0			1	25.600.000	1	25.600.000	<b>0,60%</b>	<b>44,20%</b>	Dinas Sosial
		0.00.01.2.06	Administrasi Umum Perangkat Daerah	Persentase pemenuhan sarana dan prasarana kerja (%)	100	651.870.000	0,00	0	100	338.492.650	0%	47.356.170	0%	0			0,00%	47.356.170	3,85%	47.356.170	<b>3,85%</b>	<b>7,26%</b>	Dinas Sosial
		0.00.01.2.06.0001	Penyediaan Komponen Instalasi Listrik/Penerangan Bangunan Kantor	Jumlah Paket Komponen Instalasi Listrik/Penerangan Bangunan Kantor yang Disediakan	28	71.646.400	0	0	2	22.909.600	0	0	0	0			0	0	0	0	<b>0,00%</b>	<b>0,00%</b>	Dinas Sosial
		0.00.01.2.06.0002	Penyediaan Peralatan dan Perlengkapan Kantor	Jumlah Paket Peralatan dan Perlengkapan Kantor yang Disediakan	96	220.644.200	0	0	9	129.134.350	2	27.349.000	0	0			2	27.349.000	2	27.349.000	<b>2,08%</b>	<b>12,40%</b>	Dinas Sosial
		0.00.01.2.06.0003	Penyediaan Peralatan Rumah Tangga	Jumlah Paket Peralatan Rumah Tangga yang Disediakan	79	47.349.700	0	0	5	45.873.100	0	0	0	0			0	0	0	0	<b>0,00%</b>	<b>0,00%</b>	Dinas Sosial
		0.00.01.2.06.0005	Penyediaan Barang Cetak dan Penggandaan	Jumlah Paket Barang Cetak dan Penggandaan yang Disediakan	39	148.674.700	0	0	2	36.996.600	1	3.204.800	0	0			1	3.204.800	1	3.204.800	<b>2,56%</b>	<b>2,16%</b>	Dinas Sosial
		0.00.01.2.06.0009	Penyelenggaraan Rapat Koordinasi dan Konsultasi SKPD	Jumlah Laporan Penyelenggaraan Rapat Koordinasi dan Konsultasi SKPD	48	163.555.000	0	0	50	103.579.000	7	16.802.370	0	0			7	16.802.370	7	16.802.370	<b>14,58%</b>	<b>10,27%</b>	Dinas Sosial
		0.00.01.2.07	Pengadaan Barang Milik Daerah Penunjang Urusan Pemerintahan Daerah	Persentase barang milik daerah yang terpenuhi (%)	100	79.210.000	0,00	0	100	162.210.000	0%	0	0%	0			0,00%	0	0,00%	0	<b>0,00%</b>	<b>0,00%</b>	Dinas Sosial
		0.00.01.2.07.0006	Pengadaan Peralatan dan Mesin Lainnya	Jumlah Unit Peralatan dan Mesin Lainnya yang Disediakan	8	79.210.000	0	0	25	162.210.000	0	0	0	0			0	0	0	0	<b>0,00%</b>	<b>0,00%</b>	Dinas Sosial
		0.00.01.2.08	Penyediaan Jasa Penunjang Urusan Pemerintahan Daerah	Persentase jasa penunjang urusan pemerintah daerah (%)	100	1.116.574.065	0,00	0	100	401.645.717	0%	73.481.124	0%	0			0,00%	73.481.124	6,25%	73.481.124	<b>6,25%</b>	<b>6,58%</b>	Dinas Sosial
		0.00.01.2.08.0002	Penyediaan Jasa Komunikasi, Sumber Daya Air dan Listrik	Jumlah Laporan Penyediaan Jasa Komunikasi, Sumber Daya Air dan Listrik yang Disediakan	192	389.927.065	0	0	48	97.173.717	12	17.795.124	0	0			12	17.795.124	12	17.795.124	<b>6,25%</b>	<b>4,56%</b>	Dinas Sosial
		0.00.01.2.08.0004	Penyediaan Jasa Pelayanan Umum Kantor	Jumlah Laporan Penyediaan Jasa Pelayanan Umum Kantor yang Disediakan	48	726.647.000	0	0	12	304.472.000	3	55.686.000	0	0			3	55.686.000	3	55.686.000	<b>6,25%</b>	<b>7,66%</b>	Dinas Sosial
		0.00.01.2.09	Pemeliharaan Barang Milik Daerah Penunjang Urusan Pemerintahan Daerah	Persentase terpeliharanya barang milik daerah (%)	100	336.347.425	0,00	0	100	367.744.640	0%	7.694.000	0%	0			0,00%	7.694.000	6,90%	7.694.000	<b>6,90%</b>	<b>2,29%</b>	Dinas Sosial

		0.00.01.2.09.0001	Penyediaan Jasa Pemeliharaan, Biaya Pemeliharaan, dan Pajak Kendaraan Dinas atau Kendaraan Dinas Jabatan yang Dipelihara dan Dibayarkan Pajaknya	Jumlah Kendaraan Dinas atau Kendaraan Dinas Jabatan yang Dipelihara dan Dibayarkan Pajaknya	124	281,497,425	0	0	35	249,744,640	5	4,524,000	0	0			5	4,524,000	5	4,524,000	4,03%	1,61%	Dinas Sosial
		0.00.01.2.09.0006	Pemeliharaan Peralatan dan Mesin Lainnya	Jumlah Peralatan dan Mesin Lainnya yang Dipelihara	12	54,850,000	0	0	72	18,100,000	2	3,170,000	0	0			2	3,170,000	2	3,170,000	16,67%	5,78%	Dinas Sosial
		0.00.01.2.09.0010	Pemeliharaan/Rehabilitasi Sarana dan Prasarana Gedung Kantor atau Bangunan Lainnya	Jumlah Sarana dan Prasarana Gedung Kantor atau Bangunan Lainnya yang Dipelihara/Direhabilitasi	0	0	0	0	1	99,900,000	0	0	0	0			0	0	0	0	0,00%	0,00%	Dinas Sosial
		4.01.01.2.13	Penataan Organisasi			0	0,00	0		5.400.000	0%	0	0%	0			0,00%	0	0,00%	0	0,00%	0,00%	Dinas Sosial
		4.01.01.2.13.0004	Monitoring, Evaluasi dan Pengendalian Kualitas Pelayanan Publik dan Tata Laksana	Jumlah Dokumen Monitoring, Evaluasi dan Pengendalian Kualitas Pelayanan Publik dan Tata Laksana	0	0	0	0	1	5.400.000	0	0	0	0			0	0	0	0	0,00%	0,00%	Dinas Sosial
2	Meningkatnya peran Potensi Sumber Kesejahteraan Sosial (PSKS) dalam penyelenggaraan kesejahteraan			Persentase PSKS yang berpartisipasi aktif dalam program kesejahteraan sosial (%)	85,34	474.120.059	82,57	0	83,96	373.817.720													
		1.06.02	PROGRAM PEMBERDAYAAN SOSIAL	Persentase Pelaksanaan Pemberdayaan Sosial di Kabupaten (%)	100,00	254.872.900	0,00	0	100,00	241.760.000							0,00	41.708.000					
		1.06.02.2.02	Pengumpulan Sumbangan dalam Daerah Kabupaten/Kota	Persentase pelaksanaan koordinasi dan penerbitan ijin UGB dan PUB (%)	100	195.460.000	0,00	0	100	43.808.000	0%	328.000	0%	0			0,00%	328.000	0,00%	328	0,00%	0,17%	Dinas Sosial
		1.06.02.2.02.0001	Koordinasi dan Sinkronisasi Penerbitan Izin Undian Gratis Berhadiah dan Pengumpulan Uang atau Barang	Jumlah Dokumen Hasil Koordinasi dan Sinkronisasi Penerbitan Izin Undian Gratis Berhadiah dan Pengumpulan Uang atau Barang	30	195.460.000	0	0	7	43.808.000	0	328.000	0	0			0	328.000	0	328.000	0,00%	0,17%	Dinas Sosial
		1.06.02.2.03	Pengembangan Potensi Sumber Kesejahteraan Sosial Daerah Kabupaten/Kota	Persentase PSKS yang ber kualifikasi terampil dalam penyelenggaraan kesejahteraan sosial (%)	56	59.412.900	0,00	0	52	197.952.000	0%	41.380.000	0%	0			0,00%	41.380.000	0,00%	41.380.000	0,00%	69,65%	Dinas Sosial

		1.06.02.2.03.0002	Peningkatan Kemampuan Potensi Tenaga Kesejahteraan Sosial Kecamatan Kewenangan Kabupaten/Kota	Jumlah Tenaga Kesejahteraan Sosial Kecamatan Kewenangan Kabupaten/Kota yang Meningkatkan Kapasitasnya Kewenangan Kabupaten/Kota	0	0	0	0	10	183,532,000	0	41,380,000	0	0	0	0	41,380,000	0	41,380,000	0,00%	0,00%	Dinas Sosial
		1.06.02.2.03.0005	Peningkatan Kemampuan Sumber Daya Manusia dan Penguatan Lembaga Konsultasi Kesejahteraan Keluarga (LK3) Kewenangan Kabupaten/Kota	Jumlah Sertifikat yang dari Hasil Peningkatan Sumber Daya Manusia dan Lembaga Konsultasi Kesejahteraan Keluarga (LK3) Kewenangan Kabupaten/Kota	130	59,412,900	0	0	100	14,420,000	0	0	0	0	0	0	0	0	0	0,00%	0,00%	Dinas Sosial
		1.06.07	PROGRAM PENGELOLAAN TAMAN MAKAM PAHLAWAN	Persentase Taman Makam Pahlawan yang Dikelola (%)	100,00	219.247.159	0,00	0	100,00	132.057.720							0,00	6.442.000				
		1.06.07.2.01	Pemeliharaan Taman Makam Pahlawan Nasional Kabupaten/Kota	Persentase pemeliharaan TMP (%)	100	219.247.159	0,00	0	100	132.057.720	0%	6.442.000	0%	0	0,00%	6.442.000	0,00%	6.442.000	0,00%	2,94%	Dinas Sosial	
		1.06.07.2.01.0002	Pemeliharaan Taman Makam Pahlawan Nasional Kabupaten/Kota	Jumlah Makam yang Terpenuhi Pemeliharaannya pada Taman Makam Pahlawan Kabupaten/Kota	4	219,247,159	0	0	109	132,057,720	0	6,442,000	0	0	0	6,442,000	0	6,442,000	0,00%	2,94%	Dinas Sosial	
3	meningkatkan kesejahteraan Pemerlu Pelayanan Kesejahteraan			Persentase PPKS yang tertangani (%)	76.63	9.895.869.834	71.48	0	74.04	6.589.200.200												
		1.06.04	PROGRAM REHABILITASI SOSIAL	Persentase penyandang disabilitas terlantar, lansia terlantar, dan Penyandang Masalah Kesejahteraan Sosial (PMKS) Lainnya yang mendapatkan bantuan pemenuhan kebutuhan dasar (%)	100,00	2.116.932.974	0,00	0	100,00	3.194.509.000							0,00	248.983.000				
		1.06.04.2.01	Rehabilitasi Sosial Dasar Penyandang Disabilitas Terlantar, Anak Terlantar, Lanjut Usia Terlantar, serta Gelandangan Pengemis di Luar Panti Sosial	Persentase penyandang disabilitas terlantar, lansia terlantar, anak terlantar dan gelandangan pengemis yang mendapatkan bantuan pemenuhan kebutuhan dasar (%)	17	2.116.932.974	0,00	0	16	3.194.509.000	0%	248.983.000	0%	0	0,00%	248.983.000	5,08%	248.983.000	32,40%	11,76%	Dinas Sosial	

		1.06.04.2.01.0001	Penyediaan Permakanaan	Jumlah Orang yang Mendapatkan Pemenuhan Kebutuhan Permakanaan Sesuai dengan Standar Gizi Minimal Kewenangan Kabupaten/Kota	1,335	2,009,804,524	0	0	782	2,915,580,000	559	231,720,000	0	0				559	231,720,000	559	231,720,000	41,87%	11,53%	Dinas Sosial
		1.06.04.2.01.0002	Penyediaan Sandang	Jumlah Orang yang Menerima Pakaian dan Kelengkapan Lainnya yang Tersedia dalam 1 Tahun Kewenangan Kabupaten/Kota	0	0	0	0	35	14,330,000	0	0	0	0				0	0	0	0	0,00%	0,00%	Dinas Sosial
		1.06.04.2.01.0003	Penyediaan Alat Bantu	Jumlah Orang yang Mendapatkan Alat Bantu dan Alat Bantu Peraga Sesuai kebutuhan Kewenangan Kabupaten/Kota	0	0	0	0	20	70,680,000	0	0	0	0				0	0	0	0	0,00%	0,00%	Dinas Sosial
		1.06.04.2.01.0004	Pemberian Pelayanan Reunifikasi Keluarga	Jumlah Orang yang Mendapatkan Pelayanan Reunifikasi Keluarga Kewenangan Kabupaten/Kota	42	107,128,450	0	0	10	16,215,000	8	3,402,000	0	0				8	3,402,000	8	3,402,000	19,05%	3,18%	Dinas Sosial
		1.06.04.2.01.0005	Pemberian Bimbingan Fisik, Mental, Spiritual, dan Sosial	Jumlah Peserta Bimbingan Fisik, Mental, Spiritual dan Sosial Kewenangan Kabupaten/Kota	0	0	0	0	35	87,144,000	17	9,340,000	0	0				17	9,340,000	17	9,340,000	0,00%	0,00%	Dinas Sosial
		1.06.04.2.01.0006	Pemberian Bimbingan Sosial kepada Keluarga Penyandang Disabilitas Terlantar, Anak Terlantar, Lanjut Usia Terlantar, serta Gelandangan Pengemis dan Masyarakat	Jumlah Peserta Bimbingan Sosial kepada Keluarga Penyandang Disabilitas Terlantar, Anak Terlantar, Lanjut Usia Terlantar, serta Gelandangan Pengemis dan Masyarakat Kewenangan Kabupaten/Kota	0	0	0	0	120	10,050,000	4	0	0	0				4	0	4	0	0,00%	0,00%	Dinas Sosial
		1.06.04.2.01.0007	Fasilitasi Pembuatan Nomor Induk Kependudukan, Akta Kelahiran, Surat Nikah, dan Kartu Identitas Anak	Jumlah Orang yang Terpenuhi Kebutuhan Pembuatan Nomor Induk Kependudukan, Akta Kelahiran, Surat Nikah, dan Kartu Identitas Anak bagi Penyandang Disabilitas Kewenangan Kabupaten/Kota	0	0	0	0	50	2,850,000	2	0	0	0				2	0	2	0	0,00%	0,00%	Dinas Sosial

		1.06.04.2.01.0008	Pemberian Akses ke Layanan Pendidikan dan Kesehatan Dasar	Jumlah Orang yang Mendapatkan Akses ke Layanan Pendidikan dan Kesehatan Dasar Kewenangan Kabupaten/Kota	0		0	0	0	15	25,000,000	7	950,000	0	0			7	950,000	7	950,000	0,00%	0,00%	Dinas Sosial	
		1.06.04.2.01.0009	Pemberian Layanan Data dan Pengaduan	Jumlah Orang yang Mendapatkan Layanan Data dan Pengaduan Kewenangan Kabupaten/Kota	0		0	0	0	816	33,352,000	33	616,000	0	0			33	616,000	33	616,000	0,00%	0,00%	Dinas Sosial	
		1.06.04.2.01.0010	Pemberian Layanan Kedaruratan	Jumlah Orang yang Mendapatkan Pelayanan Kedaruratan Kewenangan Kabupaten/Kota	0		0	0	0	10	3,600,000	10	0	0	0			10	0	10	0	0,00%	0,00%	Dinas Sosial	
		1.06.04.2.01.0011	Pemberian Pelayanan Penelusuran Keluarga	Jumlah Orang yang Mendapatkan Pelayanan Penelusuran Keluarga Kewenangan Kabupaten/Kota	0		0	0	0	10	1,350,000	5	435,000	0	0			5	435,000	5	435,000	0,00%	0,00%	Dinas Sosial	
		1.06.04.2.01.0012	Pemberian Layanan Rujukan	Jumlah Orang yang Mendapatkan Layanan Rujukan Kewenangan Kabupaten/Kota	0		0	0	0	10	14,358,000	2	2,520,000	0	0			2	2,520,000	2	2,520,000	0,00%	0,00%	Dinas Sosial	
		1.06.05	PROGRAM PERLINDUNGAN DAN JAMINAN SOSIAL	Persentase Anak Terlantar yang Mandiri (%)	7,08	7.778.936.860	0,00		0	6,89	3.394.691.200							0,00	79,460,000						
				Persentase fakir miskin yang tertangani/terentaskan (%)	10,60		0,00			10,11									0,00						
				Persentase peserta PKH yang terpenuhi kebutuhan dasarnya (%)	100,00		0,00			100,00									0,00						
		1.06.05.2.02	Pengelolaan Data Fakir Miskin Cakupan Daerah Kabupaten/Kota	Persentase Perlindungan dan Jaminan Sosial Bagi Fakir Miskin dan Anak Terlantar (%)	23	7.778.936.860	0,00		0	20	3.394.691.200	0%	79,460,000	0%	0			0,00%	79,460,000	0,00%	79,460,000	0,00%	1,02%	Dinas Sosial	
		1.06.05.2.02.0001	Pendataan Fakir Miskin Cakupan Daerah Kabupaten/Kota	Jumlah Fakir Miskin Cakupan Daerah Kabupaten/Kota yang Didata	140,000	55,926,750	0		0	35,000	20,170,000	0	0	0	0			0	0	0	0	0,00%	0,00%	Dinas Sosial	
		1.06.05.2.02.0003	Fasilitasi Bantuan Sosial Kesejahteraan Keluarga	Jumlah Keluarga Penerima Manfaat (KPM) yang Mendapatkan Bantuan Sosial Kesejahteraan Keluarga Kewenangan Kabupaten/Kota	42,747	1,011,795,000	0		0	8,770	325,641,000	0	66,550,000	0	0			0	66,550,000	0	66,550,000	0,00%	6,58%	Dinas Sosial	

		1.06.05.2.01.0004	Fasilitasi Bantuan Pengembangan Ekonomi Masyarakat	Jumlah Orang Mendapatkan Bantuan Pengembangan Ekonomi Masyarakat Kewenangan Kabupaten/Kota	1,087	6,711,215,110	0	0	305	3,048,880,200	0	12,910,000	0	0	0	12,910,000	0	12,910,000	0,00%	0,19%	Dinas Sosial
4	Meningkatnya pelayanan terhadap korban bencana			Persentase pemenuhan dasar bagi masyarakat korban bencana (%)	100	893,486,300	100	0	100	1,176,019,300											
		1.06.06	PROGRAM PENANGANAN BENCANA	Persentase Penanganan Bencana (%)	100,00	893,486,300	0,00	0	100,00	1,176,019,300					0,00	17,335,350					
		1.06.06.2.01	Perlindungan Sosial Korban Bencana Alam dan Sosial Kabupaten/Kota	Persentase Korban Bencana Alam dan Bencana Sosial yang terpenuhi kebutuhan dasarnya (%)	100	893,486,300	0,00	0	100	1,075,849,300	0%	8,815,350	0%	0	0,00%	8,815,350	2,51%	8,815,350	2,51%	0,99%	Dinas Sosial
		1.06.06.2.01.0001	Penyediaan Makanan	Jumlah Orang yang Mendapatkan Permakanaan 3x1 Hari dalam Masa Tanggap Darurat (Pengungsian) Kewenangan Kabupaten/Kota	112,498	441,271,000	0	0	2,880	360,037,500	504	8,815,350	0	0	504	8,815,350	504	8,815,350	0,45%	2,00%	Dinas Sosial
		1.06.06.2.01.0002	Penyediaan Sandang	Jumlah Orang yang Mendapatkan Pakaian dan Kelengkapan Lainnya yang Tersedia pada Masa Tanggap Darurat (Pengungsian) dan Pasca Bencana Kewenangan Kabupaten/Kota	372	452,215,300	0	0	225	169,199,300	45	0	0	0	45	0	45	0	12,10%	0,00%	Dinas Sosial
		1.06.06.2.01.0003	Penyediaan Tempat Penampungan Pengungsi	Jumlah Tempat Pengungsian Kewenangan Kabupaten/Kota	0	0	0	0	5	462,662,500	0	0	0	0	0	0	0	0	0,00%	0,00%	Dinas Sosial
		1.06.06.2.01.0004	Penanganan Khusus bagi Kelompok Rentan	Jumlah Orang yang Mendapatkan Penanganan Khusus bagi Kelompok Rentan Kewenangan Kabupaten/Kota	0	0	0	0	50	38,775,000	0	0	0	0	0	0	0	0	0,00%	0,00%	Dinas Sosial
		1.06.06.2.01.0005	Pelayanan Dukungan Psikososial	Jumlah Korban Bencana yang Mendapatkan Layanan Dukungan Psikososial Kewenangan Kabupaten/Kota	0	0	0	0	150	45,175,000	0	0	0	0	0	0	0	0	0,00%	0,00%	Dinas Sosial

		1.06.06.2.02	Penyelenggaraan Pemberdayaan Masyarakat Terhadap Kesiapsiagaan Bencana Kabupaten/Kota	Persentase SDM TAGANA yang mendapatkan peningkatan kapasitas (%)	38	0	0,00	0	38	100.170.000	0%	8.520.000	0%	0				0,00%	8.520.000	0,00%	8.520.000	0,00%	0,00%	Dinas Sosial			
		1.06.06.2.02.0002	Koordinasi, Sosialisasi dan Pelaksanaan Taruna Siaga Bencana Kewenangan Kabupaten/Kota	Jumlah Orang yang Melaksanakan Koordinasi, Sosialisasi dan Pelaksanaan Taruna Siaga Bencana Kewenangan Kabupaten/Kota	0	0	0	0	53	100.170.000	0	8.520.000	0	0				0	8.520.000	0	8.520.000	0,00%	0,00%	Dinas Sosial			
<b>Total Target (RP)</b>										<b>14.267.748,165</b>											<b>Total Realisasi (RP)</b>	<b>1.285.677,901</b>					
																					<b>Rata-rata capaian kinerja (%)</b>	<b>18,59</b>	<b>9,01</b>				
																					<b>Predikat kinerja</b>	<b>SR</b>	<b>SR</b>				
<b>Faktor pendorong keberhasilan kinerja:</b>																											
<b>Faktor penghambat pencapaian kinerja:</b>																											
<b>Tindak lanjut yang diperlukan dalam triwulan berikutnya:</b>																											
<b>Tindak lanjut yang diperlukan dalam RKPD berikutnya:</b>																											

**LAPORAN EVALUASI TERHADAP RKPd**  
**KABUPATEN HULU SUNGAI UTARA TAHUN ANGGARAN 2025**  
**INSPEKTORAT**

No	Sasaran	Kode	Urusan/Bidang Pemerintah Daerah dan Program/Kegiatan/Sub Kegiatan	Indikator Kinerja Program (outcome) / Kegiatan (output)	Target Renstra OPD pada Tahun 2023-2026 (akhir periode Renstra OPD)		Realisasi Capaian Kinerja Renstra OPD s/d Renja OPD Tahun lalu (2024)		Target Kinerja dan Anggaran Renja OPD Tahun berjalan yang dievaluasi (2025)		Realisasi Kinerja Pada Triwulan								Realisasi Capaian Kinerja dan Anggaran Renja OPD yang Dievaluasi		Realisasi kinerja dan Anggaran Renstra OPD s/d tahun 2025 (Akhir Tahun pelaksanaan Renja OPD)		Tingkat Capaian Kinerja dan Realisasi Anggaran Renstra OPD s/d tahun 2025 (%)		Unit OPD penanggung jawab		
					6		7		8		9		10		11		12		13-9+10+11+12		14-7+13		15-14/6x100				
					K	Rp	K	Rp	K	Rp	K	Rp	K	Rp	K	Rp	K	Rp	K	Rp	K	Rp	K	Rp			
1	Meningkatnya Level Kapabilitas APiP Inspektorat Daerah			Indeks/Level Kapabilitas APiP (Level)	3	35.839.909.989	3	0	3	15.691.079.178																	
		0.00.01	PROGRAM PENUNJANG URUSAN PEMERINTAHAN DAERAH KABUPATEN/KOTA	Persentase Terselenggaranya Urusan Pemerintah Daerah (%)	100,00	35.839.909.989	0,00	0	100,00	15.691.079.178								0,00	2.948.539.246								
		0.00.01.2.0.1	Perencanaan, Penganggaran, dan Evaluasi Kinerja Perangkat Daerah	Jumlah Dokumen Perencanaan, Penganggaran, dan Evaluasi Kinerja Perangkat Daerah (%)	15	209.239.059	0,00	0	15	47.155.600	0%	5.403.500	0%	0				0,00%	5.403.500	12,50%	5.403.500	83,33%	2,58%			Inspektorat	
		0.00.01.2.0.1.0001	Penyusunan Dokumen Perencanaan Perangkat Daerah	Jumlah Dokumen Perencanaan Perangkat Daerah	36	106.471.128	0	0	9	22.795.600	3	5.403.500	0	0				3	5.403.500	3	5.403.500	8,33%	5,08%			Inspektorat	
		0.00.01.2.0.1.0006	Koordinasi dan Penyusunan Laporan Capaian Kinerja dan Ikhtisar Realisasi Kinerja SKPD	Jumlah Laporan Capaian Kinerja dan Ikhtisar Realisasi Kinerja SKPD dan Laporan Hasil Koordinasi Penyusunan Laporan Capaian Kinerja dan Ikhtisar Realisasi Kinerja SKPD	24	102.767.931	0	0	7	24.360.000	4	0	0	0				4	0	4	0	16,67%	0,00%			Inspektorat	
		0.00.01.2.0.2	Administrasi Keuangan Perangkat Daerah	Persentase Pemenuhan Keuangan ASN (%)	100	24.702.750.000	0,00	0	100	9.419.933.828	0%	1.875.609.044	0%	0				0,00%	1.875.609.044	15,10%	1.875.609.044	15,10%	7,59%			Inspektorat	
		0.00.01.2.0.2.0001	Penyediaan Gaji dan Tunjangan ASN	Jumlah Orang yang Menerima Gaji dan Tunjangan ASN	180	24.635.750.000	0	0	53	9.413.790.428	40	1.875.609.044	0	0				40	1.875.609.044	40	1.875.609.044	22,22%	7,61%			Inspektorat	
		0.00.01.2.0.2.0007	Koordinasi dan Penyusunan Laporan Keuangan Bulanan/ Triwulanan/ Semesteran SKPD dan Laporan Koordinasi Penyusunan Laporan Keuangan Bulanan/ Triwulanan/ Semesteran SKPD	Jumlah Laporan Keuangan Bulanan/ Triwulanan/ Semesteran SKPD dan Laporan Koordinasi Penyusunan Laporan Keuangan Bulanan/ Triwulanan/ Semesteran SKPD	188	67.000.000	0	0	57	6.143.400	15	0	0	0				15	0	15	0	7,98%	0,00%			Inspektorat	
		0.00.01.2.0.3	Administrasi Barang Milik Daerah pada Perangkat Daerah	Persentase Pemenuhan Laporan BMD yang diselesaikan (%)	100	55.000.000	0,00	0	100	3.960.000	0%	0	0%	0				0,00%	0	7,14%	0	7,14%	0,00%			Inspektorat	



		0.00.01.2.0 3.0005	Rekonsiliasi dan Penyusunan Laporan Barang Milik Daerah pada SKPD	Jumlah Laporan Rekonsiliasi dan Penyusunan Laporan Barang Milik Daerah pada SKPD	28	55,000,000	0	0	7	3,960,000	2	28	0	0	0	2	0	2	0	7,14%	0,00%	Inspektorat
		0.00.01.2.0 5	Administrasi Kepegawain Perangkat Daerah	Persentase SDM yang dapat meningkatkan kapasitas sesuai Tapoksi (%) (%)	86	3,896,089,304	0,00	0	84	2,471,841,000	0%	235,701,360	0%	0	0,00%	235,701,360	11,11%	235,701,360	13,23%	6,05%	Inspektorat	
		0.00.01.2.0 5.0009	Pendidikan dan Pelatihan Pegawai Berdasarkan Tugas dan Fungsi	Jumlah Pegawai Berdasarkan Tugas dan Fungsi yang Mengikuti Pendidikan dan Pelatihan	16	474,922,689	0	0	5	57,869,000	0	16	0	0	0	0	0	0	0	0,00%	0,00%	Inspektorat
		0.00.01.2.0 5.0011	Bimbingan Teknis Implementasi Peraturan Perundang-Undangan	Jumlah Orang yang Mengikuti Bimbingan Teknis Implementasi Peraturan Perundang-Undangan	180	3,421,166,615	0	0	53	2,413,972,000	40	235,701,360	0	0	40	235,701,360	40	235,701,360	22,22%	6,89%	Inspektorat	
		0.00.01.2.0 6	Administrasi Umum Perangkat Daerah	Persentase Pemenuhan Sarana Penunjang Kegiatan (%) (%)	100	4,548,920,825	0,00	0	100	1,707,972,150	0%	762,792,706	0%	0	0,00%	762,792,706	1,21%	762,792,706	1,21%	16,77%	Inspektorat	
		0.00.01.2.0 6.0002	Penyediaan Peralatan dan Perlengkapan Kantor	Jumlah Paket Peralatan dan Perlengkapan Kantor yang Disediakan	264	3,322,134,405	0	0	17	1,291,935,150	1	639,900,000	0	0	1	639,900,000	1	639,900,000	0,38%	19,26%	Inspektorat	
		0.00.01.2.0 6.0009	Penyelenggaraan Rapat Koordinasi dan Konsultasi SKPD	Jumlah Laporan Penyelenggaraan Rapat Koordinasi dan Konsultasi SKPD	344	1,226,786,420	0	0	57	416,037,000	7	122,892,706	0	0	7	122,892,706	7	122,892,706	2,03%	10,02%	Inspektorat	
		0.00.01.2.0 8	Penyediaan Jasa Penunjang Pemerintahan Daerah	Persentase Pemenuhan Penyediaan Jasa Penunjang SKPD (%) (%)	100	1,173,145,720	0,00	0	100	379,616,600	0%	51,216,523	0%	0	0,00%	51,216,523	4,34%	51,216,523	4,34%	4,37%	Inspektorat	
		0.00.01.2.0 8.0001	Penyediaan Jasa Surat Menyurat	Jumlah Laporan Penyediaan Jasa Surat Menyurat	288	432,768,840	0	0	24	29,788,000	6	0	0	0	6	0	6	0	2,08%	0,00%	Inspektorat	
		0.00.01.2.0 8.0002	Penyediaan Jasa Komunikasi, Sumber Daya Air dan Listrik	Jumlah Laporan Penyediaan Jasa Komunikasi, Sumber Daya Air dan Listrik yang Disediakan	192	452,376,880	0	0	48	223,375,000	9	24,216,523	0	0	9	24,216,523	9	24,216,523	4,69%	5,35%	Inspektorat	
		0.00.01.2.0 8.0004	Penyediaan Jasa Pelayanan Umum Kantor	Jumlah Laporan Penyediaan Jasa Pelayanan Umum Kantor yang Disediakan	144	288,000,000	0	0	36	126,453,600	9	27,000,000	0	0	9	27,000,000	9	27,000,000	6,25%	9,38%	Inspektorat	

		0.00.01.2.0 9	Pemeliharaan Barang Milik Daerah Peningjang Urusan Pemerintahan Daerah	Persentase Sarana dan Prasarana dalam Kondisi Baik dan Layak Pakai (%) (%)	100	1.254.765.081	0,00	0	100	1.660.600.000	0%	17.816.113	0%	0			0,00%	17.816.113	2,91%	17.816.113	2,91%	1,42%	Inspektorat		
		0.00.01.2.0 9.0002	Penyediaan Jasa Pemeliharaan, Biaya Pemeliharaan, Pajak dan Perizinan Kendaraan Dinas Operasional atau Lapangan	Jumlah Kendaraan Dinas Operasional atau Lapangan yang Dipelihara dan dibayarkan Pajak dan Perizinannya	192	361.429.112	0	0	48	465.680.000	11	16.301.113	0	0			11	16.301.113	11	16.301.113	5,73%	4,51%	Inspektorat		
		0.00.01.2.0 9.0009	Pemeliharaan/Re habilitasi Gedung Kantor dan Bangunan Lainnya	Jumlah Gedung Kantor dan Bangunan Lainnya yang Dipelihara/Dire habilitasi	4	469.714.935	0	0	1	1.164.170.000	0	900.000	0	0			0	900.000	0	900.000	0,00%	0,19%	Inspektorat		
		0.00.01.2.0 9.0011	Pemeliharaan/Re habilitasi Sarana dan Prasarana Pendukung Gedung Kantor atau Bangunan Lainnya yang Dipelihara/Dire habilitasi	Jumlah Sarana dan Prasarana Pendukung Gedung Kantor atau Bangunan Lainnya yang Dipelihara/Dire habilitasi	100	423.621.034	0	0	25	30.750.000	3	615.000	0	0			3	615.000	3	615.000	3,00%	0,15%	Inspektorat		
2	Meningkatnya Kualitas Hasil Pengawasan			Persentase PD dengan Kategori SAKIP A (%)	65	21.063.308.180	55	0	60	2.543.927.200															
				Jumlah Temuan BPK RI atas LKPD (Kasus)	12		14		13																
				Persentase Penyelesaian Tindak Lanjut Hasil Pemeriksaan Eksternal dengan Status Selesai (%)	85		80		82																
				Persentase Penyelesaian Tindak Lanjut Hasil Pemeriksaan Internal dengan Status Selesai (%)	67		62		65																
		6.01.02	PROGRAM PENYELENGG ARAAN PENGAWASAN	Progres tindak lanjut Rekomendasi Hasil Pengawasan (%)	0,00	21.063.308.180	0,00	0	0,00	2.543.927.200							0,00	357.072.000							
		6.01.02.2.0 1	Penyelenggaraan Pengawasan Internal	Persentase pembinaan dan pengawasan SKPD/SOPD dan Pendes (%) (%)	85	14.715.188.346	0,00	0	85	2.083.791.200	0%	325.372.000	0%	0			0,00%	325.372.000	5,20%	325.372.000	6,11%	2,21%	Inspektorat		
		6.01.02.2.0 1.0001	Pengawasan Kinerja Pemerintah Daerah	Jumlah Laporan Hasil Pengawasan Kinerja Pemerintah Daerah	16	460.589.694	0	0	4	160.280.800	0	0	0	0			0	0	0	0	0,00%	0,00%	Inspektorat		
		6.01.02.2.0 1.0002	Pengawasan Keuangan Pemerintah Daerah	Jumlah Laporan Hasil Pengawasan Keuangan Pemerintah Daerah	36	1.425.045.966	0	0	9	201.033.600	5	104.079.000	0	0			5	104.079.000	5	104.079.000	13,89%	7,30%	Inspektorat		

		6.01.02.2.0 1.0003	Reviu Laporan Kinerja	Jumlah Laporan Hasil Reviu Laporan Kinerja	16	450,285,674	0	0	4	83,146,600	0	0	0	0	0	0	0	0	0	0,00%	0,00%	Inspektorat
		6.01.02.2.0 1.0004	Reviu Laporan Keuangan	Jumlah Laporan Hasil Reviu Laporan Keuangan	104	3,511,170,467	0	0	30	470,604,000	14	46,466,500	0	0	14	46,466,500	14	46,466,500	13,46%	1,32%	Inspektorat	
		6.01.02.2.0 1.0005	Pengawasan Desa	Jumlah Laporan Hasil Pengawasan Desa	64	1,368,992,097	0	0	12	248,319,800	4	12,950,000	0	0	4	12,950,000	4	12,950,000	6,25%	0,95%	Inspektorat	
		6.01.02.2.0 1.0006	Kerja Sama Pengawasan Internal	Jumlah Kesepakatan Pengawasan Internal yang Terbentuk	8	3,544,582,880	0	0	2	443,726,400	0	158,594,000	0	0	0	158,594,000	0	158,594,000	0,00%	4,47%	Inspektorat	
		6.01.02.2.0 1.0007	Monitoring dan Evaluasi Tindak Lanjut Hasil Pemeriksaan BPK RI dan Tindak Lanjut Hasil Pemeriksaan APIP	Jumlah Dokumen Hasil Monitoring dan Evaluasi Tindak Lanjut Hasil Pemeriksaan BPK RI dan Tindak Lanjut Hasil Pemeriksaan APIP	108	3,954,521,568	0	0	12	476,680,000	3	3,282,500	0	0	3	3,282,500	3	3,282,500	2,78%	0,08%	Inspektorat	
		6.01.02.2.0 2	Penyelenggaraan Pengawasan dengan Tujuan Tertentu	Persentase Pemeriksaan Kasus yang ditindaklanjuti (%) (%)	100	6,348,119,834	0,00	0	100	460,136,000	0%	31,700,000	0%	0	0,00%	31,700,000	2,50%	31,700,000	2,50%	0,50%	Inspektorat	
		6.01.02.2.0 2.0001	Penanganan Penyelesaian Kerugian Negara/Daerah	Jumlah Laporan Penyelesaian Kerugian Negara/Daerah yang Ditangani	48	3,390,282,174	0	0	12	149,078,000	0	0	0	0	0	0	0	0	0,00%	0,00%	Inspektorat	
		6.01.02.2.0 2.0002	Pengawasan dengan Tujuan Tertentu	Jumlah Laporan Hasil Pengawasan Dengan Tujuan Tertentu	40	2,957,837,660	0	0	10	311,058,000	2	31,700,000	0	0	2	31,700,000	2	31,700,000	5,00%	1,07%	Inspektorat	
3	Meningkatnya Efektivitas Pengendalian Intern Pemerintah			Indeks/Level Maturitas SPIP (Level)	3	4,947,265,124	3	0	3	825,794,400												
		6.01.03	PROGRAM PERUMUSAN KEBIJAKAN, PENDAMPING AN DAN ASISTENSI	Persentase cakupan pengendalian intern pemerintah (%)	0,00	4,947,265,124	0,00	0	0,00	825,794,400					0,00	147,240,000						
		6.01.03.2.0 1	Perumusan Kebijakan Teknis di Bidang Pengawasan dan Fasilitasi Pengawasan	Persentase Pelaksanaan PKPT dan Sisdir Pengawasan (%) (%)	100	75,920,841	0,00	0	100	12,425,600	0%	0	0%	0	0,00%	0	12,50%	0	12,50%	0,00%	Inspektorat	
		6.01.03.2.0 1.0001	Perumusan Kebijakan Teknis di Bidang Pengawasan	Jumlah Rekomendasi Kebijakan Teknis di Bidang Pengawasan yang Disusun	8	75,920,841	0	0	3	12,425,600	1	0	0	0	1	0	1	0	12,50%	0,00%	Inspektorat	
		6.01.03.2.0 2	Pendampingan dan Asistensi	Persentase Pelaksanaan Pendampingan dan Asistensi (%) (%)	100	4,871,344,283	0,00	0	100	813,368,800	0%	147,240,000	0%	0	0,00%	147,240,000	5,45%	147,240,000	5,45%	3,02%	Inspektorat	

		6.01.03.2.0 2.0001	Pendampingan dan Asistensi Urusan Pemerintahan Daerah	Jumlah Perangkat Daerah yang Dilakukan Pendampingan dan Asistensi Urusan Pemerintahan Daerah	44	2,138,770,280	0	0	11	515,792,800	5	64,250,000	0	0			5	64,250,000	5	64,250,000	11,36%	3,00%	Inspektorat	
		6.01.03.2.0 2.0002	Pendampingan, Asistensi, Verifikasi, dan Penilaian Reformasi Birokrasi	Jumlah Perangkat Daerah yang Dilakukan Pendampingan, Asistensi, Verifikasi, dan Penilaian Reformasi Birokrasi	40	1,039,678,682	0	0	10	31,704,000	0	0	0	0			0	0	0	0	0,00%	0,00%	Inspektorat	
		6.01.03.2.0 2.04	Koordinasi, Monitoring dan Evaluasi serta Verifikasi Pencegahan dan Pemberantasan Korupsi	Jumlah Kegiatan Koordinasi, Monitoring dan Evaluasi serta Verifikasi Pencegahan dan Pemberantasan Korupsi	20	1,692,895,321	0	0	5	265,872,000	1	82,990,000	0	0			1	82,990,000	1	82,990,000	5,00%	4,90%	Inspektorat	
<b>Total Target (RP)</b>											<b>19,060,800,778</b>		<b>Total Realisasi (RP)</b>					<b>3,452,851,246</b>						
<b>Rata-rata capaian kinerja (%)</b>											<b>24,91</b>		<b>Rata-rata capaian kinerja (%)</b>					<b>18,11</b>						
<b>Predikat kinerja</b>											<b>SR</b>		<b>Predikat kinerja</b>					<b>SR</b>						
<b>Faktor pendorong keberhasilan kinerja:</b>																								
<b>Faktor penghambat pencapaian kinerja:</b>																								
<b>Tindak lanjut yang diperlukan dalam triwulan berikutnya:</b>																								
<b>Tindak lanjut yang diperlukan dalam RRPD berikutnya:</b>																								

**LAPORAN EVALUASI TERHADAP RKPD**  
**KABUPATEN HULU SUNGAI UTARA TAHUN ANGGARAN 2025**  
**KECAMATAN AMUNTAI SELATAN**

No	Sasaran	Kode	Urusan/Bidang Urusan Pemerintah Daerah dan Program/Kegiat an/Sub Kegiatan	Indikator Kinerja Program (outcome) / Kegiatan (output)	Target Renstra OPD pada Tahun 2023-2026 (akhir periode Renstra OPD)		Realisasi Capaian Kinerja Renstra OPD s/d Renja OPD Tahun lalu (2024)		Target Kinerja dan Anggaran Renja OPD Tahun berjalan yang dievaluasi (2025)		Realisasi Kinerja Pada Triwulan				Realisasi Capaian Kinerja dan Anggaran Renja OPD yang Dievaluasi		Realisasi Kinerja dan Anggaran Renstra OPD s/d tahun 2025 (akhir Tahun pelaksanaan Renja OPD)		Tingkat Capaian Kinerja dan Realisasi Anggaran Renstra OPD s/d tahun 2025 (%)		Unit OPD penanggung jawab				
					6		7		8		9		10		11		12		13=9+10+11+12			14=7+13		15=14/6x100	
					K	Rp	K	Rp	K	Rp	K	Rp	K	Rp	K	Rp	K	Rp	K	Rp		K	Rp	K	Rp
1	Meningkatnya Aktuabilitas dan Kinerja Pemerintahan Kecamatan			Nilai Sakip Kec. Amuntai Selatan (%)	B1	0	C	0	B	2.945.816,407															
		0.00.01	PROGRAM PENUNJANG URUSAN PEMERINTAH AN DAERAH KABUPATEN/K OTA	Persentase Terselenggarany a Urusan Pemerintah Daerah (%)	100,00	0	0,00	0	100,00	2.945.816,407							0,00	629.683,453							
		0.00.01.2.01	Perencanaan, Penggangan, dan Evaluasi Kinerja Perangkat Daerah	Persentase Kualitas Capaian Kinerja Perangkat Daerah (%)	100	0	0,00	0	100	8.000,000	0%	0	0%	0			0,00%	0	0,00%	0	0,00%	0,00%	Kecamatan Amuntai Selatan		
		0.00.01.2.01 0001	Penyusunan Dokumen Perencanaan Perangkat Daerah	Jumlah Dokumen Perencanaan Perangkat Daerah	0	0	0	0	4	2.000,000	0	0	0	0			0	0	0	0	0,00%	0,00%	Kecamatan Amuntai Selatan		
		0.00.01.2.01 0006	Koordinasi dan Penyusunan Laporan Capaian Kinerja dan Ikhtisar Realisasi Kinerja SKPD	Jumlah Laporan Capaian Kinerja dan Ikhtisar Realisasi Kinerja SKPD dan Laporan Hasil Koordinasi Penyusunan Laporan Capaian Kinerja dan Ikhtisar Realisasi Kinerja SKPD	0	0	0	0	12	6.000,000	0	0	0	0			0	0	0	0	0,00%	0,00%	Kecamatan Amuntai Selatan		
		0.00.01.2.02	Administrasi Keuangan Perangkat Daerah	Persentase tertutanya Administrasi Keuangan (%)	100	0	0,00	0	100	2.780.768,157	0%	0	0%	0			0,00%	600.092,207	0,00%	600.092,207	0,00%	0,00%	Kecamatan Amuntai Selatan		
		0.00.01.2.02 0001	Penyediaan Gaji dan Tunjangan ASN	Jumlah Orang yang Menerima Gaji dan Tunjangan ASN	0	0	0	0	19	2.780.418,157	4	599.831,207	0	0			4	599.831,207	4	599.831,207	0,00%	0,00%	Kecamatan Amuntai Selatan		
		0.00.01.2.02 0005	Koordinasi dan Penyusunan Laporan Keuangan Akhir Tahun SKPD	Jumlah Laporan Keuangan Akhir Tahun SKPD dan Laporan Hasil Koordinasi Penyusunan Laporan Keuangan Akhir Tahun SKPD	0	0	0	0	1	350,000	1	261,000	0	0			1	261,000	1	261,000	0,00%	0,00%	Kecamatan Amuntai Selatan		
		0.00.01.2.06	Administrasi Umum Perangkat Daerah	Persentase Tertutanya Administrasi Umum Perangkat Daerah (%)	0	0	0,00	0	0	23.600,950	0%	0	0%	0			0,00%	6.532,000	0,00%	6.532,000	0,00%	0,00%	Kecamatan Amuntai Selatan		

	0.00.01.2.06.0001	Penyediaan Komponen Instalasi Listrik/Penerangan Bangunan Kantor	Jumlah Paket Komponen Instalasi Listrik/Penerangan Bangunan Kantor yang Disediakan	0	0	0	0	1	2,997,600	0	0	0	0	0	0	0	0	0	0	0,00%	0,00%	Kecamatan Amuntai Selatan	
	0.00.01.2.06.0005	Penyediaan Barang Cetak dan Penggandaan	Jumlah Paket Barang Cetak dan Penggandaan yang Disediakan	0	0	0	0	10	7,928,000	0	0	0	0	0	0	0	0	0	0	0,00%	0,00%	Kecamatan Amuntai Selatan	
	0.00.01.2.06.0007	Penyediaan Bahan/Material	Jumlah Paket Bahan/Material yang Disediakan	0	0	0	0	2	4,993,350	0	0	0	0	0	0	0	0	0	0	0,00%	0,00%	Kecamatan Amuntai Selatan	
	0.00.01.2.06.0009	Penyelenggaraan Rapat Koordinasi dan Konsultasi SKPD	Jumlah Laporan Penyelenggaraan Rapat Koordinasi dan Konsultasi SKPD	0	0	0	0	12	7,682,000	10	6,532,000	0	0	0	10	6,532,000	10	6,532,000	0,00%	0,00%	Kecamatan Amuntai Selatan		
	0.00.01.2.08	Penyediaan Jasa Pemungjang Urusan Pemerintahan Daerah	Persentase Jasa Pemungjang urusan Pemerintahan Daerah (%)	100	0	0,00%	0	100	74,651,300	0%	12,125,846	0%	0	0	0,00%	12,125,846	0,00%	12,125,846	0,00%	0,00%	Kecamatan Amuntai Selatan		
	0.00.01.2.08.0001	Penyediaan Jasa Surat Menyurat	Jumlah Laporan Penyediaan Jasa Surat Menyurat	0	0	0	0	2	4,640,000	1	1,580,000	0	0	0	1	1,580,000	1	1,580,000	0,00%	0,00%	Kecamatan Amuntai Selatan		
	0.00.01.2.08.0002	Penyediaan Jasa Komunikasi, Sumber Daya Air dan Listrik	Jumlah Laporan Penyediaan Jasa Komunikasi, Sumber Daya Air dan Listrik yang Disediakan	0	0	0	0	12	26,995,700	3	2,290,846	0	0	0	3	2,290,846	3	2,290,846	0,00%	0,00%	Kecamatan Amuntai Selatan		
	0.00.01.2.08.0003	Penyediaan Jasa Peralatan dan Perlengkapan Kantor	Jumlah Laporan Penyediaan Jasa Peralatan dan Perlengkapan Kantor yang Disediakan	0	0	0	0	1	23,996,100	0	3,755,000	0	0	0	0	3,755,000	0	3,755,000	0,00%	0,00%	Kecamatan Amuntai Selatan		
	0.00.01.2.08.0004	Penyediaan Jasa Pelayanan Umum Kantor	Jumlah Laporan Penyediaan Jasa Pelayanan Umum Kantor yang Disediakan	0	0	0	0	4	19,019,500	0	4,500,000	0	0	0	0	4,500,000	0	4,500,000	0,00%	0,00%	Kecamatan Amuntai Selatan		
	0.00.01.2.09	Pemeliharaan Barang Milik Daerah Pemungjang Urusan Pemerintahan Daerah	Persentase Terpeliharaan ya Barang Milik Daerah Pemungjang Urusan (%)	100	0	0,00%	0	100	58,796,000	0%	10,933,400	0%	0	0	0,00%	10,933,400	0,00%	10,933,400	0,00%	0,00%	Kecamatan Amuntai Selatan		
	0.00.01.2.09.0001	Penyediaan Jasa Pemeliharaan, Biaya Pemeliharaan, dan Pajak Kendaraan Perorangan Dinas atau Kendaraan Dinas Jabatan	Jumlah Kendaraan Perorangan Dinas atau Kendaraan Dinas Jabatan yang Dipelihara dan dibayarkan Pajaknya	0	0	0	0	10	40,920,000	5	10,583,400	0	0	0	5	10,583,400	5	10,583,400	0,00%	0,00%	Kecamatan Amuntai Selatan		
	0.00.01.2.09.0006	Pemeliharaan Peralatan dan Mesin Lainnya	Jumlah Peralatan dan Mesin Lainnya yang Dipelihara	0	0	0	0	18	5,000,000	5	350,000	0	0	0	5	350,000	5	350,000	0,00%	0,00%	Kecamatan Amuntai Selatan		
	0.00.01.2.09.0009	Pemeliharaan Reabilitas Gedung Kantor dan Bangunan Lainnya	Jumlah Gedung Kantor dan Bangunan Lainnya yang Dipelihara/Direabilitas	0	0	0	0	2	12,876,000	0	0	0	0	0	0	0	0	0	0,00%	0,00%	Kecamatan Amuntai Selatan		
Total Target (RP)									2,945,816,407										Total Realisasi (RP)		629,683,453		
Rata-rata capaian kinerja (%)									23,81										Rata-rata capaian kinerja (%)		21,38		
Predikat kinerja									SR										Predikat kinerja		SR		
Faktor pendorong keberhasilan kinerja:																							
Faktor penghambat pencapaian kinerja:																							
Tindak lanjut yang diperlukan dalam triwulan berikutnya:																							
Tindak lanjut yang diperlukan dalam RKPD berikutnya:																							

**LAPORAN EVALUASI TERHADAP RKP  
KABUPATEN HULU SUNGAI UTARA TAHUN ANGGARAN 2025  
KECAMATAN AMUNTAI UTARA**

No	Sasaran	Kode	Urusan/Bidang Urusan Pemerintah Daerah dan Program/Kegiatan/ Sub Kegiatan	Indikator Kinerja Program (outcome) / Kegiatan (output)	Target Renstra OPD pada Tahun 2023-2026 (akhir periode Renstra OPD)		Realisasi Capaian Kinerja Renstra OPD s/d Renja OPD Tahun lalu (2024)		Target Kinerja dan Anggaran Renja OPD Tahun berjalan yang dievaluasi (2025)		Realisasi Kinerja Pada Triwulan								Realisasi Capaian Kinerja dan Anggaran Renja OPD yang Dievaluasi		Realisasi kinerja dan Anggaran Renstra OPD s/d tahun 2025 (Akhir Tahun pelaksanaan Renja OPD)		Tingkat Capaian Kinerja dan Realisasi Anggaran Renstra OPD s/d tahun 2025 (%)		Unit OPD penanggung jawab	
					6		7		8		9		10		11		12		13=9+10+11+12		14=7+13		15=14x100			
					K	Rp	K	Rp	K	Rp	K	Rp	K	Rp	K	Rp	K	Rp	K	Rp	K	Rp	K	Rp		
1	Meningkatnya Akutabilitas dan Kinerja Pemerintahan			NILAI Sakip Kec. Amuntai Utara (%)	B1	7,922,393,590	B	0	B	2,757,509,597																
		0.00.01	PROGRAM PENUNJANG URUSAN PEMERINTAHAN DAERAH KABUPATEN/KOTA	Persentase Terselenggaranya Urusan Pemerintah Daerah (%)	100,00	7.820.393.590	0,00	0	100,00	2.727.990.197								0,00	537.512.030							
		0.00.01.2.01	Perencanaan, Penganggaran, dan Evaluasi Kinerja Perangkat Daerah	Persentase Kualitas Capaian Kinerja Perangkat Daerah (%)	100	20.000.000	0,00	0	100	2.000.000	0%	1.323.000	0%	0				0,00%	1.323.000	11,25%	1.323.000	11,25%	6,62%		Kecamatan Amuntai Utara	
		0.00.01.2.01.0001	Penyusunan Dokumen Perencanaan Perangkat Daerah	Jumlah Dokumen Perencanaan Perangkat Daerah	16	10.000.000	0	0	4	2.000.000		2	1.323.000	0	0			2	1.323.000	2	1.323.000	12,50%	13,23%		Kecamatan Amuntai Utara	
		0.00.01.2.01.0006	Koordinasi dan Penyusunan Laporan Capaian Kinerja dan Ikhtisar Realisasi Kinerja SKPD	Jumlah Laporan Capaian Kinerja dan Ikhtisar Realisasi Kinerja SKPD dan Laporan Hasil Koordinasi Penyusunan Laporan Capaian Kinerja dan Ikhtisar Realisasi Kinerja SKPD	20	10.000.000	0	0	5	0	2	0	0	0				2	0	2	0	10,00%	0,00%		Kecamatan Amuntai Utara	
		0.00.01.2.02	Administrasi Keuangan Perangkat Daerah	Persentase tertatanya Administrasi Keuangan (%)	100	7.001.022.100	0,00	0	100	2.527.208.857	0%	478.686.887	0%	0				0,00%	478.686.887	0,00%	478.686.887	0,00%	6,84%		Kecamatan Amuntai Utara	
		0.00.01.2.02.0001	Penyediaan Gaji dan Tunjangan ASN	Jumlah Orang yang Menerima Gaji dan Tunjangan ASN	80	6.991.022.100	0	0	280	2.526.608.857	0	478.686.887	0	0				0	478.686.887	0	478.686.887	0,00%	6,85%		Kecamatan Amuntai Utara	
		0.00.01.2.02.0005	Koordinasi dan Penyusunan Laporan Keuangan Akhir Tahun SKPD	Jumlah Laporan Keuangan Akhir Tahun SKPD dan Laporan Hasil Koordinasi Penyusunan Laporan Keuangan Akhir Tahun SKPD	4	10.000.000	0	0	1	600.000	0	0	0	0				0	0	0	0	0,00%	0,00%		Kecamatan Amuntai Utara	
		0.00.01.2.05	Administrasi Kepegawaian Perangkat Daerah	Persentase Tertatanya Administrasi Kepegawaian Daerah (%)	100	88.800.000	0,00	0	100	24.000.000	0%	4.776.000	0%	0				0,00%	4.776.000	0,00%	4.776.000	0,00%	5,38%		Kecamatan Amuntai Utara	

		0.00.01.2.05.0002	Pengadaan Pakaian Dinas beserta Atribut Kelengkapannya	Jumlah Paket Pakaian Dinas beserta Atribut Kelengkapan	84	58,800,000	0	0	2	9,000,000	0	0	0	0	0	0	0	0	0	0.00%	0.00%	Kecamatan Amuntai Utara
		0.00.01.2.05.0011	Bimbingan Teknis Implementasi Peraturan Perundang-Undangan	Jumlah Orang yang Mengikuti Bimbingan Teknis Implementasi Peraturan Perundang-Undangan	6	30,000,000	0	0	3	15,000,000	0	4,776,000	0	0	0	0	4,776,000	0	4,776,000	0.00%	15.92%	Kecamatan Amuntai Utara
		0.00.01.2.06	Administrasi Umum Perangkat Daerah	Persentase Tertatanya Administrasi Umum Perangkat Daerah (%)	0	334,582,611	0,00	0	0	67,746,350	0%	21,788,600	0%	0	0	0,00%	21,788,600	0,00%	21,788,600	0.00%	6.51%	Kecamatan Amuntai Utara
		0.00.01.2.06.0001	Penyediaan Komponen Instalasi Listrik/Penerangan Bangunan Kantor	Jumlah Paket Komponen Instalasi Listrik/Penerangan Bangunan Kantor yang Disediakan	20	16,000,000	0	0	5	1,995,800	0	1,981,600	0	0	0	0	1,981,600	0	1,981,600	0.00%	12.39%	Kecamatan Amuntai Utara
		0.00.01.2.06.0002	Penyediaan Peralatan dan Perlengkapan Kantor	Jumlah Paket Peralatan dan Perlengkapan Kantor yang Disediakan	10	68,000,000	0	0	3	20,645,000	0	0	0	0	0	0	0	0	0	0.00%	0.00%	Kecamatan Amuntai Utara
		0.00.01.2.06.0005	Penyediaan Barang Cetak dan Penggandaan	Jumlah Paket Barang Cetak dan Penggandaan yang Disediakan	24	31,100,000	0	0	5	5,000,000	0	1,436,000	0	0	0	0	1,436,000	0	1,436,000	0.00%	4.62%	Kecamatan Amuntai Utara
		0.00.01.2.06.0007	Penyediaan Bahan/Material	Jumlah Paket Bahan/Material yang Disediakan	110	59,482,611	0	0	10	10,220,550	0	1,995,000	0	0	0	0	1,995,000	0	1,995,000	0.00%	3.35%	Kecamatan Amuntai Utara
		0.00.01.2.06.0009	Penyelenggaraan Rapat Koordinasi dan Konsultasi SKPD	Jumlah Laporan Penyelenggaraan Rapat Koordinasi dan Konsultasi SKPD	96	160,000,000	0	0	12	29,885,000	0	16,376,000	0	0	0	0	16,376,000	0	16,376,000	0.00%	10.24%	Kecamatan Amuntai Utara
		0.00.01.2.08	Penyediaan Jasa Penunjang Urusan Pemerintahan Daerah	Persentase Jasa Penunjang urusan Pemerintahan Daerah (%)	100	265,988,879	0,00	0	100	57,367,340	0%	18,310,543	0%	0	0	0,00%	18,310,543	0,00%	18,310,543	0.00%	6.88%	Kecamatan Amuntai Utara
		0.00.01.2.08.0001	Penyediaan Jasa Surat Menyurat	Jumlah Laporan Penyediaan Jasa Surat Menyurat	400	18,000,000	0	0	12	1,000,000	0	500,000	0	0	0	0	500,000	0	500,000	0.00%	2.78%	Kecamatan Amuntai Utara
		0.00.01.2.08.0002	Penyediaan Jasa Komunikasi, Sumber Daya Air dan Listrik	Jumlah Laporan Penyediaan Jasa Komunikasi, Sumber Daya Air dan Listrik yang Disediakan	400	86,000,000	0	0	12	26,999,740	0	8,331,443	0	0	0	0	8,331,443	0	8,331,443	0.00%	9.69%	Kecamatan Amuntai Utara
		0.00.01.2.08.0003	Penyediaan Jasa Peralatan dan Perlengkapan Kantor	Jumlah Laporan Penyediaan Jasa Peralatan dan Perlengkapan Kantor yang Disediakan	400	21,188,879	0	0	4	1,998,000	0	1,979,100	0	0	0	0	1,979,100	0	1,979,100	0.00%	9.34%	Kecamatan Amuntai Utara



		0.00.01.2.08.0004	Penyediaan Jasa Pelayanan Umum Kantor	Jumlah Laporan Penyediaan Jasa Pelayanan Umum Kantor yang Disediakan	400	140,800,000	0	0	12	27,369,600	0	7,500,000	0	0	0	0	7,500,000	0	7,500,000	0,00%	5,33%	Kecamatan Amuntai Utara
		0.00.01.2.09	Pemeliharaan Barang Milik Daerah Penunjang Urusan Pemerintahan Daerah	Persentase Terpeliharaan ya Barang Milik Daerah Penunjang Urusan (%)	100	110.000.000	0,00	0	100	49.667.650	0%	12.627.000	0%	0	0,00%	12.627.000	0,00%	12.627.000	0,00%	11,48%	Kecamatan Amuntai Utara	
		0.00.01.2.09.0001	Penyediaan Jasa Pemeliharaan, Biaya Pemeliharaan, dan Pajak Kendaraan Perorangan Dinas atau Kendaraan Dinas Jabatan	Jumlah Kendaraan Perorangan Dinas atau Kendaraan Dinas Jabatan yang Dipelihara dan dibayarkan Pajaknya	24	49,000,000	0	0	6	39,720,000	0	10,177,000	0	0	0	10,177,000	0	10,177,000	0,00%	20,77%	Kecamatan Amuntai Utara	
		0.00.01.2.09.0006	Pemeliharaan Peralatan dan Mesin Lainnya	Jumlah Peralatan dan Mesin Lainnya yang Dipelihara	32	33,000,000	0	0	30	4,950,000	0	2,450,000	0	0	0	2,450,000	0	2,450,000	0,00%	7,42%	Kecamatan Amuntai Utara	
		0.00.01.2.09.0009	Pemeliharaan/Rehabilitasi Gedung Kantor dan Bangunan Lainnya	Jumlah Gedung Kantor dan Bangunan Lainnya yang Dipelihara/Direhabilitasi	8	28,000,000	0	0	5	4,997,650	0	0	0	0	0	0	0	0	0,00%	0,00%	Kecamatan Amuntai Utara	
		7.01.02	PROGRAM PENYELENGGARAAN PEMERINTAHAN DAN PELAYANAN PUBLIK	Persentase terbit administrasi pelayanan masyarakat (%)	100,00	42.000.000	0,00	0	100,00	3.039.800					0,00	1.038.000						
				persentasi terbit administrasi pelayanan masyarakat (%)	100,00		0,00		100,00						0,00							
		7.01.02.2.04	Pelaksanaan Urusan Pemerintahan yang Dilimpahkan kepada Camat	Persentase Terlaksananya Urusan Pemerintahan yang Dilimpahkan kepada Camat (%)	0	42.000.000	0,00	0	0	3.039.800	0%	1.038.000	0%	0	0,00%	1.038.000	0,00%	1.038.000	0,00%	2,47%	Kecamatan Amuntai Utara	
		7.01.02.2.04.0001	Pelaksanaan Urusan Pemerintahan yang Terkait dengan Pelayanan Perizinan Non Usaha	Jumlah Dokumen Non Perizinan Usaha yang Dilaksanakan	55	14,000,000	0	0	10	1,014,800	0	690,000	0	0	0	690,000	0	690,000	0,00%	4,93%	Kecamatan Amuntai Utara	
		7.01.02.2.04.0002	Pelaksanaan Urusan Pemerintahan yang terkait dengan Nonperizinan	Jumlah Laporan Pelaksanaan Nonperizinan pada Urusan Pemerintahan	400	14,000,000	0	0	12	1,120,000	0	348,000	0	0	0	348,000	0	348,000	0,00%	2,49%	Kecamatan Amuntai Utara	
		7.01.02.2.04.0003	Pelaksanaan Urusan Pemerintahan yang Terkait dengan Kewenangan Lain yang Dilimpahkan	Jumlah Laporan Pelaksanaan Kewenangan Lain yang Dilimpahkan	8	14,000,000	0	0	2	905,000	0	0	0	0	0	0	0	0	0,00%	0,00%	Kecamatan Amuntai Utara	
		7.01.03	PROGRAM PEMBERDAYAAN MASYARAKAT DESA DAN KELURAHAN	Persentase Terlaksananya Pemberdayaan Masyarakat Desa dan Kelurahan (%)	100,00		0,00	0	100,00	10.874.800					0,00	2.000.000						
				persentase terlaksananya kegiatan pemberdayaan desa dan kelurahan (%)	100,00		0,00		100,00						0,00							

		7.01.03.2.05	Pemberdayaan dan Kesejahteraan Keluarga Tingkat Kecamatan dan Kelurahan			0	0,00	0	10.874.800	0%	2.000.000	0%	0				0,00%	2.000.000	0,00%	2.000.000	0,00%	0,00%	Kecamatan Amuntai Utara	
		7.01.03.2.05.0012	Penumbuhan dan Peningkatan Kesadaran Keluarga dalam Keterlibatan Perencanaan Kehidupan Menuju Keluarga Berkualitas	Jumlah Keluarga yang Mengikuti Penumbuhan dan Peningkatan Kesadaran Keluarga dalam Keterlibatan Perencanaan Kehidupan Menuju Keluarga Berkualitas	0	0	0	50	10.874.800	0	2.000.000	0	0				0	2.000.000	0	2.000.000	0,00%	0,00%	Kecamatan Amuntai Utara	
		7.01.06	PROGRAM PEMBINAAN DAN PENGAWASAN PEMERINTAHAN DESA	Persentase tercapainya Pembinaan dan Pengawasan Pemerintahan Desa (%)	100,00	60.000.000	0,00	0	100,00	15.604.800							0,00	15.152.800						
		7.01.06.2.01	Fasilitasi, Rekomendasi dan Koordinasi Pembinaan dan Pengawasan Pemerintahan Desa	Persentase Terlaksananya Fasilitasi Rekomendasi dan Koordinasi Pembinaan dan Pengawasan Pemerintahan Desa (%)	100	60.000.000	0,00	0	100	15.604.800	0%	15.152.800	0%	0				0,00%	15.152.800	0,00%	15.152.800	0,00%	25,25%	Kecamatan Amuntai Utara
		7.01.06.2.01.0002	Fasilitasi Administrasi Tata Pemerintahan Desa	Jumlah Dokumen yang Difasilitasi dalam rangka Administrasi Tata Pemerintahan Desa	104	19.000.000	0	0	26	604.800	0	174.000	0	0				0	174.000	0	174.000	0,00%	0,92%	Kecamatan Amuntai Utara
		7.01.06.2.01.0009	Fasilitasi Sinkronisasi Perencanaan Pembangunan Daerah dengan Pembangunan Desa	Jumlah Dokumen Sinkronisasi Perencanaan Pembangunan Daerah dengan Pembangunan Desa	400	41.000.000	0	0	1	15.000.000	0	14.978.800	0	0				0	14.978.800	0	14.978.800	0,00%	36,53%	Kecamatan Amuntai Utara
<b>Total Target (RP)</b>																				<b>2.757.509.597</b>				
<b>Total Realisasi (RP)</b>																				<b>555.702.830</b>				
<b>Rata-rata capaian kinerja (%)</b>																				<b>3,75</b>				
<b>Predikat kinerja</b>																				<b>SR</b>				
<b>Faktor pendorong keberhasilan kinerja:</b> <b>Faktor penghambat pencapaian kinerja:</b> <b>Tindak lanjut yang diperlukan dalam triwulan berikutnya:</b> <b>Tindak lanjut yang diperlukan dalam RRPD berikutnya:</b>																								

**LAPORAN EVALUASI TERHADAP RKPD**  
**KABUPATEN HULU SUNGAI UTARA TAHUN ANGGARAN 2025**  
**KECAMATAN BANJANG**

No	Sasaran	Kode	Urusan/Bidang Urusan Pemerintah Daerah dan Program/Kegiatan/Sub Kegiatan	Indikator Kinerja Program (outcome) / Kegiatan (output)	Target Renstra OPD pada Tahun 2023-2026 (akhir periode Renstra OPD)		Realisasi Capaian Kinerja Renstra OPD s/d Renja OPD Tahun lalu (2024)		Target Kinerja dan Anggaran Renja OPD Tahun berjalan yang dievaluasi (2025)		Realisasi Kinerja Pada Triwulan								Realisasi Capaian Kinerja dan Anggaran Renja OPD yang Dievaluasi		Realisasi kinerja dan Anggaran Renstra OPD s/d tahun 2025 (Akhir Tahun pelaksanaan Renja OPD)		Tingkat Capaian Kinerja dan Realisasi Anggaran Renstra OPD s/d tahun 2025 (%)		Unit OPD penanggung Jawab	
					6		7		8		9		10		11		12		13=9+10+11+12		14=7+13		15=14/6x100			
					K	Rp	K	Rp	K	Rp	K	Rp	K	Rp	K	Rp	K	Rp	K	Rp	K	Rp	K	Rp		
1	Meningkatnya Akuntabilitas dan Kinerja			Nilai Sakip Kecamatan (Nilai)	BB	0	BB	0	BB	2.816.615.700																
		0.00.01	PROGRAM PENUNJANG URUSAN PEMERINTAHAN DAERAH KABUPATEN/KOTA	Persentase Terselenggaranya Urusan Pemerintah Daerah (%)	100,00	0	0,00	0	100,00	2.816.615.700							0,00	588.280.282								
		0.00.01.2.01	Perencanaan, Penganggaran, dan Evaluasi Kinerja Perangkat Daerah			0	0,00	0		2.975.200	0%	1.040.000	0%	0			0,00%	1.040.000	0,00%	1.040.000	0,00%	0,00%			Kecamatan Banjang	
		0.00.01.2.01.0001	Penyusunan Dokumen Perencanaan Perangkat Daerah	Jumlah Dokumen Perencanaan Perangkat Daerah	0	0	0	0	3	575.200	2	0	0	0			2	0	2	0	0,00%	0,00%			Kecamatan Banjang	
		0.00.01.2.01.0006	Koordinasi dan Penyusunan Laporan Capaian Kinerja dan Ikhtisar Realisasi Kinerja SKPD	Jumlah Laporan Capaian Kinerja dan Ikhtisar Realisasi Kinerja SKPD dan Laporan Hasil Koordinasi Penyusunan Laporan Capaian Kinerja dan Ikhtisar Realisasi Kinerja SKPD	0	0	0	0	6	2.400.000	2	1.040.000	0	0			2	1.040.000	2	1.040.000	0,00%	0,00%			Kecamatan Banjang	
		0.00.01.2.02	Administrasi Keuangan Perangkat Daerah			0	0,00	0		2.560.670.450	0%	501.172.676	0%	0			0,00%	501.172.676	0,00%	501.172.676	0,00%	0,00%			Kecamatan Banjang	
		0.00.01.2.02.0001	Penyediaan Gaji dan Tunjangan ASN	Jumlah Orang yang Menerima Gaji dan Tunjangan ASN	0	0	0	0	20	2.559.473.250	2	500.597.476	0	0			2	500.597.476	2	500.597.476	0,00%	0,00%			Kecamatan Banjang	
		0.00.01.2.02.0005	Koordinasi dan Penyusunan Laporan Keuangan Akhir Tahun SKPD	Jumlah Laporan Keuangan Akhir Tahun SKPD dan Laporan Hasil Koordinasi Penyusunan Laporan Keuangan Akhir Tahun SKPD	0	0	0	0	1	1.197.200	0	575.200	0	0			0	575.200	0	575.200	0,00%	0,00%			Kecamatan Banjang	
		0.00.01.2.05	Administrasi Kepegawaian Perangkat Daerah			0	0,00	0		13.200.000	0%	11.970.000	0%	0			0,00%	11.970.000	0,00%	11.970.000	0,00%	0,00%			Kecamatan Banjang	
		0.00.01.2.05.0002	Pengadaan Pakaian Dinas beserta Atribut Kelengkapannya	Jumlah Paket Pakaian Dinas beserta Atribut Kelengkapannya	0	0	0	0	22	12.000.000	0	11.970.000	0	0			0	11.970.000	0	11.970.000	0,00%	0,00%			Kecamatan Banjang	
		0.00.01.2.05.0011	Bimbingan Teknis Implementasi Peraturan Perundang-Undangan	Jumlah Orang yang Mengikuti Bimbingan Teknis Implementasi Peraturan Perundang-Undangan	0	0	0	0	1	1.200.000	0	0	0	0			0	0	0	0	0,00%	0,00%			Kecamatan Banjang	

		0.00.01.2.06	Administrasi Umum Perangkat Daerah			0	0,00	0		53.923,950	0%	19.445,750	0%	0			0,00%	19.445,750	0,00%	19.445,750	0,00%	0,00%	Kecamatan Banjarang
		0.00.01.2.06.0001	Penyediaan Komponen Instalasi Listrik/Penerangan Bangunan Kantor	Jumlah Paket Instalasi Listrik/Penerangan Bangunan Kantor yang Disediakan	0	0	0	5		2.990,100	0	0	0	0			0	0	0	0	0,00%	0,00%	Kecamatan Banjarang
		0.00.01.2.06.0002	Penyediaan Peralatan dan Perlengkapan Kantor	Jumlah Paket Peralatan dan Perlengkapan Kantor yang Disediakan	0	0	0	2		6.902,600	0	0	0	0			0	0	0	0	0,00%	0,00%	Kecamatan Banjarang
		0.00.01.2.06.0005	Penyediaan Barang Cetak dan Penggandaan	Jumlah Paket Barang Cetak dan Penggandaan yang Disediakan	0	0	0	6		2.587,800	0	0	0	0			0	0	0	0	0,00%	0,00%	Kecamatan Banjarang
		0.00.01.2.06.0007	Penyediaan Bahan Material	Jumlah Paket Bahan Material yang Disediakan	0	0	0	30		6.063,450	15	3.173,750	0	0			15	3.173,750	15	3.173,750	0,00%	0,00%	Kecamatan Banjarang
		0.00.01.2.06.0009	Penyelenggaraan Rapat Koordinasi dan Konsultasi SKPD	Jumlah Laporan Penyelenggaraan Rapat Koordinasi dan Konsultasi SKPD	0	0	0	24		35.380,000	20	16.272,000	0	0			20	16.272,000	20	16.272,000	0,00%	0,00%	Kecamatan Banjarang
		0.00.01.2.08	Penyediaan Jasa Penunjang Urusan Pemerintahan Daerah			0	0,00	0		135.737,600	0%	37.495,539	0%	0			0,00%	37.495,539	0,00%	37.495,539	0,00%	0,00%	Kecamatan Banjarang
		0.00.01.2.08.0001	Penyediaan Jasa Surat Menyurat	Jumlah Laporan Penyediaan Jasa Surat Menyurat	0	0	0	100		5.000,000	0	0	0	0			0	0	0	0	0,00%	0,00%	Kecamatan Banjarang
		0.00.01.2.08.0002	Penyediaan Jasa Komunikasi, Sumber Daya Air dan Listrik	Jumlah Laporan Penyediaan Jasa Komunikasi, Sumber Daya Air dan Listrik yang Disediakan	0	0	0	100		21.748,800	45	10.395,840	0	0			45	10.395,840	45	10.395,840	0,00%	0,00%	Kecamatan Banjarang
		0.00.01.2.08.0004	Penyediaan Jasa Pelayanan Umum Kantor	Jumlah Laporan Penyediaan Jasa Pelayanan Umum Kantor yang Disediakan	0	0	0	100		108.988,800	18	27.099,699	0	0			18	27.099,699	18	27.099,699	0,00%	0,00%	Kecamatan Banjarang
		0.00.01.2.09	Pemeliharaan Barang Milik Daerah Penunjang Urusan Pemerintahan Daerah			0	0,00	0		50.108,500	0%	17.156,317	0%	0			0,00%	17.156,317	0,00%	17.156,317	0,00%	0,00%	Kecamatan Banjarang
		0.00.01.2.09.0001	Penyediaan Jasa Pemeliharaan, Biaya Pemeliharaan, dan Pajak Kendaraan Perorangan Dinas atau Kendaraan Dinas Jabatan	Jumlah Kendaraan Perorangan Dinas atau Kendaraan Dinas Jabatan yang Dipelihara dan dibayarkan Pajaknya	0	0	0	7		40.120,000	2	17.056,317	0	0			2	17.056,317	2	17.056,317	0,00%	0,00%	Kecamatan Banjarang
		0.00.01.2.09.0006	Pemeliharaan Peralatan dan Mesin Lainnya	Jumlah Peralatan dan Mesin Lainnya yang Dipelihara	0	0	0	8		5.000,000	1	100,000	0	0			1	100,000	1	100,000	0,00%	0,00%	Kecamatan Banjarang
		0.00.01.2.09.0009	Pemeliharaan/Rehabilitasi Gedung Kantor dan Bangunan Lainnya	Jumlah Gedung Kantor dan Bangunan Lainnya yang Dipelihara/Direhabilitasi	0	0	0	2		4.988,500	0	0	0	0			0	0	0	0	0,00%	0,00%	Kecamatan Banjarang

Total Target (RP)

2,816,615,700

Total Realisasi (RP)

588,280,282

Rata-rata capaian kinerja (%)

20,44

20,89

Predikat kinerja

SR

SR

Faktor pendorong keberhasilan kinerja:

Faktor penghambat pencapaian kinerja:

Tindak lanjut yang diperlukan dalam triwulan berikutnya:

Tindak lanjut yang diperlukan dalam RKPD berikutnya:

**LAPORAN EVALUASI TERHADAP RKPd**  
**KABUPATEN HULU SUNGAI UTARA TAHUN ANGGARAN 2025**  
**KECAMATAN HAUR GADING**

No	Sasaran	Kode	Urusan/Bidang Urusan Pemerintah Daerah dan Program/Kegiatan/Sub Kegiatan	Indikator Kinerja Program (outcome) / Kegiatan (output)	Target Renstra OPD pada Tahun 2023-2026 (akhir periode Renstra OPD)		Realisasi Capaian Kinerja Renstra OPD s/d Renja OPD Tahun lalu (2024)		Target Kinerja dan Anggaran Renja OPD Tahun berjalan yang dievaluasi (2025)		Realisasi Kinerja Pada Triwulan								Realisasi Capaian Kinerja dan Anggaran Renja OPD yang Dievaluasi	Realisasi kinerja dan Anggaran Renstra OPD s/d tahun 2025 (Akhir Tahun pelaksanaan Renja OPD)	Tingkat Capaian Kinerja dan Realisasi Anggaran Renstra OPD s/d tahun 2025 (%)		Unit OPD penanggung jawab				
					6		7		8		9		10		11		12				13-9-10-11-12			14-7-13		15-14/6x100	
					K	Rp	K	Rp	K	Rp	K	Rp	K	Rp	K	Rp	K	Rp			K	Rp		K	Rp	K	Rp
1	Meningkatnya Kinerja Pemerintah Kecamatan			Nilai Sistem Akuntabilitas Kinerja Instansi Pemerintah (SAKIP) Kecamatan (Point)	BB/73,50	6,470.063,660	BB/73	0	BB/73,45	2,713.544,227																	
		0.00.01	PROGRAM PENUNJANG URUSAN PEMERINTAHAN DAERAH KABUPATEN/KOTA	Persentase Terselenggaranya Urusan Pemerintah Daerah (%)	100,00	6.277.063.660	0,00	0	100,00	2.694.205.027								0,00	425.631.945								
		0.00.01.2.0.1	Perencanaan, Penganggaran, dan Evaluasi Kinerja Perangkat Daerah	Persentase Kualitas Capaian Kinerja Perangkat Daerah (%)	100	11.000.000	0,00	0	100	2.660.000	0%	821,000	0%	0				0,00%	821,000	10,42%	821	10,42%	7,46%	7,46%	Kecamatan Haur Gading		
		0.00.01.2.0.1.0001	Penyusunan Dokumen Perencanaan Perangkat Daerah	Jumlah Dokumen Perencanaan Perangkat Daerah	24	5.500.000	0	0	6	1.400.000	2	531,000	0	0				2	531,000	2	531,000	8,33%	9,65%	9,65%	Kecamatan Haur Gading		
		0.00.01.2.0.1.0006	Koordinasi dan Penyusunan Laporan Capaian Kinerja dan Ikhtisar Realisasi Kinerja SKPD	Jumlah Laporan Capaian Kinerja dan Ikhtisar Realisasi Kinerja SKPD dan Laporan Koordinasi Penyusunan Laporan Capaian Kinerja dan Ikhtisar Realisasi Kinerja SKPD	24	5.500.000	0	0	5	1.260.000	3	290,000	0	0				3	290,000	3	290,000	12,50%	5,27%	5,27%	Kecamatan Haur Gading		
		0.00.01.2.0.2	Administrasi Keuangan Perangkat Daerah	Persentase Tertatanya Administrasi Keuangan (%)	100	5.476.372.000	0,00	0	100	2.421.903.117	0%	373.345.345	0%	0				0,00%	373.345.345	16,67%	373.345.345	16,67%	6,82%	6,82%	Kecamatan Haur Gading		
		0.00.01.2.0.2.0001	Penyediaan Gaji dan Tunjangan ASN	Jumlah Orang yang Menerima Gaji dan Tunjangan ASN	72	5.476.372.000	0	0	16	2.421.903.117	12	373.345.345	0	0				12	373.345.345	12	373.345.345	16,67%	6,82%	6,82%	Kecamatan Haur Gading		
		0.00.01.2.0.6	Administrasi Umum Perangkat Daerah	Persentase Tertatanya Administrasi Umum Perangkat Daerah (%)	100	338.891.660	0,00	0	100	97.030.810	0%	15.046.500	0%	6.450,000				0,00%	21.496.500	0,92%	21.496.500	0,92%	6,34%	6,34%	Kecamatan Haur Gading		
		0.00.01.2.0.6.0001	Penyediaan Komponen Instalasi Listrik/Penerangan Bangunan Kantor yang Disediakan	Jumlah Paket Komponen Instalasi Listrik/Penerangan Bangunan Kantor yang Disediakan	30	15.000.000	0	0	1	2.983.410	0	0	0	0				0	0	0	0	0	0,00%	0,00%	0,00%	Kecamatan Haur Gading	
		0.00.01.2.0.6.0002	Penyediaan Peralatan dan Perlengkapan Kantor yang Disediakan	Jumlah Paket Peralatan dan Perlengkapan Kantor yang Disediakan	15	30.000.000	0	0	1	37.180.000	0	0	0	6.450,000				0	6.450,000	0	6.450,000	0,00%	21,50%	21,50%	Kecamatan Haur Gading		
		0.00.01.2.0.6.0005	Penyediaan Barang Cetak dan Penggandaan yang Disediakan	Jumlah Paket Barang Cetak dan Penggandaan yang Disediakan	30	18.500.000	0	0	1	5.033.900	0	2.075,000	0	0				0	2.075,000	0	2.075,000	0,00%	11,22%	11,22%	Kecamatan Haur Gading		
		0.00.01.2.0.6.0007	Penyediaan Bahan/Material yang Disediakan	Jumlah Paket Bahan/Material yang Disediakan	120	51.749.660	0	0	4	16.702.500	1	6.881,500	0	0				1	6.881,500	1	6.881,500	0,83%	13,30%	13,30%	Kecamatan Haur Gading		
		0.00.01.2.0.6.0008	Fasilitasi Kunjungan Tamu	Jumlah Laporan Fasilitasi Kunjungan Tamu	40	48.000.000	0	0	12	19.600.000	0	0	0	0				0	0	0	0	0	0,00%	0,00%	0,00%	Kecamatan Haur Gading	
		0.00.01.2.0.6.0009	Penyelenggaraan Rapat Koordinasi dan Konsultasi SKPD	Jumlah Laporan Penyelenggaraan Rapat Koordinasi dan Konsultasi SKPD	85	175.642.000	0	0	30	15.531.000	4	6.090,000	0	0				4	6.090,000	4	6.090,000	4,71%	3,47%	3,47%	Kecamatan Haur Gading		

	0.00.01.2.0 8	Penyediaan Jasa Penunjang Urusan Pemerintahan Daerah	Persentase Tersedianya Jasa Penunjang Urusan Pemerintahan Daerah (%)	100	407.400.000	0,00	0	100	132.491.100	0%	24.285.500	0%	0	0,00%	24.285.500	3,83%	24.285.500	3,83%	5,96%	Kecamatan Haur Gading
	0.00.01.2.0 8.0001	Penyediaan Jasa Surat Menyurat	Jumlah Laporan Penyediaan Jasa Surat Menyurat	40	25.000.000	0	0	12	3.200.000	3	1.566.000	0	0	3	1.566.000	3	1.566.000	7,50%	6,26%	Kecamatan Haur Gading
	0.00.01.2.0 8.0002	Penyediaan Jasa Komunikasi, Sumber Daya Air dan Listrik	Jumlah Laporan Penyediaan Jasa Komunikasi, Sumber Daya Air dan Listrik yang Disediakan	192	60.000.000	0	0	12	15.898.300	3	3.669.500	0	0	3	3.669.500	3	3.669.500	1,56%	6,12%	Kecamatan Haur Gading
	0.00.01.2.0 8.0003	Penyediaan Jasa Peralatan dan Perlengkapan Kantor	Jumlah Laporan Penyediaan Jasa Peralatan dan Perlengkapan Kantor yang Disediakan	5	32.000.000	0	0	1	4.500.000	0	1.050.000	0	0	0	1.050.000	0	1.050.000	0,00%	3,28%	Kecamatan Haur Gading
	0.00.01.2.0 8.0004	Penyediaan Jasa Pelayanan Umum Kantor	Jumlah Laporan Penyediaan Jasa Pelayanan Umum Kantor yang Disediakan	48	290.400.000	0	0	12	108.892.800	3	18.000.000	0	0	3	18.000.000	3	18.000.000	6,25%	6,20%	Kecamatan Haur Gading
	0.00.01.2.0 9	Pemeliharaan Barang Milik Daerah Penunjang Urusan Pemerintahan Daerah	Persentase Terepeliharanya Barang Milik Daerah Penunjang Urusan (%)	100	43.400.000	0,00	0	100	40.120.000	0%	5.683.600	0%	0	0,00%	5.683.600	4,17%	5.683.600	4,17%	13,10%	Kecamatan Haur Gading
	0.00.01.2.0 9.0001	Penyediaan Jasa Pemeliharaan, Biaya Pemeliharaan, dan Pajak Kendaraan Perorangan Dinas atau Kendaraan Dinas Jabatan	Jumlah Kendaraan Perorangan Dinas atau Kendaraan Dinas Jabatan yang Dipelihara dan dibayarkan Pajaknya	24	43.400.000	0	0	7	40.120.000	1	5.683.600	0	0	1	5.683.600	1	5.683.600	4,17%	13,10%	Kecamatan Haur Gading
	7.01.02	PROGRAM PENYELENGGARAAN PEMERINTAHAN DAN PELAYANAN	Persentase tertib administrasi pelayanan masyarakat (%)	100,00	103.000.000	0,00	0	100,00	9.668.000					0,00	4.250.000					
	7.01.02.2.0 2	Penyelenggaraan Urusan Pemerintahan yang Tidak Dilaksanakan oleh Unit Kerja Perangkat Daerah yang Ada di Kecamatan			0	0,00	0		3.250.000	0%	1.030.000	0%	0	0,00%	1.030.000	0,00%	1.030.000	0,00%	0,00%	Kecamatan Haur Gading

		7.01.02.2.0 2.0003	Peningkatan Efektifitas Pelaksanaan Pelayanan kepada Masyarakat di Wilayah Kecamatan	Jumlah Laporan Efektifitas Pelaksanaan Pelayanan kepada Masyarakat di Wilayah Kecamatan	0	0	0	0	13	3,250,000	3	1,030,000	0	0	0	0	0	0	3	1,030,000	3	1,030,000	0,00%	0,00%	Kecamatanaur Gading		
		7.01.02.2.0 4	Pelaksanaan Urusan Pemerintahan yang Dilimpahkan kepada Camat	Persentase Terlaksananya Urusan Pemerintahan yang Dilimpahkan Kepada Camat (%)	100	103.000.000	0,00	0	100	6.418.000	0%	3.220.000	0%	0	0	0	0	0	0,00%	3.220.000	11,19%	3.220.000	11,19%	3,13%	Kecamatanaur Gading		
		7.01.02.2.0 4.0001	Pelaksanaan Urusan Pemerintahan yang Terkait dengan Pelayanan Perizinan Non Usaha	Jumlah Dokumen Non Perizinan Usaha yang Dilaksanakan	400	68.000.000	0	0	12	1.100.000	1	116.000	0	0	0	0	0	0	1	116.000	1	116.000	0,25%	0,17%	Kecamatanaur Gading		
		7.01.02.2.0 4.0002	Pelaksanaan Urusan Pemerintahan yang terkait dengan Nonperizinan	Jumlah Laporan Pelaksanaan Nonperizinan pada Urusan Pemerintahan	36	30.000.000	0	0	12	2.850.000	3	2.429.000	0	0	0	0	0	0	3	2.429.000	3	2.429.000	8,33%	8,10%	Kecamatanaur Gading		
		7.01.02.2.0 4.0003	Pelaksanaan Urusan Pemerintahan yang Terkait dengan Kewenangan Lain yang Dilimpahkan	Jumlah Laporan Pelaksanaan Kewenangan Lain yang Dilimpahkan	12	5.000.000	0	0	12	2.468.000	3	675.000	0	0	0	0	0	0	3	675.000	3	675.000	25,00%	13,50%	Kecamatanaur Gading		
		7.01.06	PROGRAM PEMBINAAN DAN PENGAWASAN PEMERINTAHAN DESA	Persentase tercapainya Pembinaan dan Pengawasan Pemerintahan Desa (%)	100,00	90.000.000	0,00	0	100,00	9.671.200									0,00	6.532.000							
		7.01.06.2.0 1	Fasilitasi, Rekomendasi dan Koordinasi Pembinaan dan Pengawasan Pemerintahan Desa	Persentase Terlaksananya Fasilitasi Rekomendasi Pembinaan dan Pengawasan Pemerintahan Desa (%)	100	90.000.000	0,00	0	100	9.671.200	0%	6.532.000	0%	0	0	0	0	0	0,00%	6.532.000	1,10%	6.532.000	1,10%	7,26%	Kecamatanaur Gading		
		7.01.06.2.0 1.0002	Fasilitasi Administrasi Tata Pemerintahan Desa	Jumlah Dokumen yang Difasilitasi dalam rangka Administrasi Tata Pemerintahan Desa	800	35.000.000	0	0	12	2.371.200	3	416.000	0	0	0	0	0	0	3	416.000	3	416.000	0,38%	1,19%	Kecamatanaur Gading		
		7.01.06.2.0 1.0009	Fasilitasi Sinkronisasi Perencanaan Pembangunan Daerah dengan Pembangunan Desa	Jumlah Dokumen Sinkronisasi Perencanaan Pembangunan Daerah dengan Pembangunan Desa	55	55.000.000	0	0	1	7.300.000	1	6.116.000	0	0	0	0	0	0	1	6.116.000	1	6.116.000	1,82%	11,12%	Kecamatanaur Gading		
	2	Meningkatnya Partisipasi Masyarakat Dalam Pembangunan		Persentase Peningkatan Partisipasi Masyarakat Dalam Pembangunan (%)	100	64.000.000	90	0	90	19.600.000																	
		7.01.03	PROGRAM PEMBERDAYAAN MASYARAKAT DESA DAN KELURAHAN	Persentase Terlaksananya Pemberdayaan Masyarakat Desa dan Kelurahan (%)	100,00	64.000.000	0,00	0	100,00	19.600.000										0,00	2.858.000						
		7.01.03.2.0 1	Koordinasi Kegiatan Pemberdayaan Desa	Persentase Suksesnya Kegiatan Pemberdayaan Desa (%)	100	64.000.000	0,00	0	100	19.600.000	0%	2.858.000	0%	0	0	0	0	0	0,00%	2.858.000	6,25%	2.858.000	6,25%	4,47%	Kecamatanaur Gading		
		7.01.03.2.0 1.0003	Peningkatan Efektifitas Kegiatan Pemberdayaan Masyarakat di Wilayah Kecamatan	Jumlah Laporan Peningkatan Efektifitas Kegiatan Pemberdayaan Masyarakat di Wilayah Kecamatan	48	64.000.000	0	0	13	19.600.000	3	2.858.000	0	0	0	0	0	0	3	2.858.000	3	2.858.000	6,25%	4,47%	Kecamatanaur Gading		
Total Target (RP)										2,733,144,227		Total Realisasi (RP)										439.271.945					
Faktor pendorong keberhasilan kinerja:										Rata-rata capaian kinerja (%)										25,02							
Faktor penghambat pencapaian kinerja:										Predikat kinerja										SR							
Tindak lanjut yang diperlukan dalam tritulan berikutnya:										Tindak lanjut yang diperlukan dalam RKPDP berikutnya:																	

**LAPORAN EVALUASI TERHADAP RKPD**  
**KABUPATEN HULU SUNGAI UTARA TAHUN ANGGARAN 2025**  
**KECAMATAN PAMINGGIR**

No	Sasaran	Kode	Urusan/Bidang Urusan Pemerintah Daerah dan Program/Kegiatan/Sub Kegiatan	Indikator Kinerja Program (outcome) / Kegiatan (output)	Target Renstra OPD pada Tahun 2023-2026 (akhir periode Renstra OPD)		Realisasi Capaian Kinerja Renstra OPD s/d Renja OPD Tahun lalu (2024)		Target Kinerja dan Anggaran Renja OPD Tahun berjalan yang dievaluasi (2025)		Realisasi Kinerja Pada Triwulan				Realisasi Capaian Kinerja dan Anggaran Renja OPD yang Dievaluasi		Realisasi kinerja dan Anggaran Renstra OPD s/d tahun 2025 (Akhir Tahun pelaksanaan Renja OPD)		Tingkat Capaian Kinerja dan Realisasi Anggaran Renstra OPD s/d tahun 2025 (%)		Unit OPD penanggung jawab				
					6		7		8		9		10		11		12		13=9+10+11+12			14=7+13		15=14/6x100	
					K	Rp	K	Rp	K	Rp	K	Rp	K	Rp	K	Rp	K	Rp	K	Rp		K	Rp	K	Rp
1	Meningkatnya akuntabilitas dan kinerja			Nilai SAKIP Kecamatan (%)	B1	8,040,549,922	B	0	B	3,033,996,188															
		7.01.02	PROGRAM PENYELENGGARAAN PEMERINTAHAN DAN PELAYANAN PUBLIK	Persentase keterlibatan Administrasi Pelayanan Masyarakat (Kec. Paminggir) (%)	100,00	135.900.000	0,00	0	100,00	8.250.000							0,00	0							
		7.01.02.2.04	Pelaksanaan Urusan Pemerintahan yang Dilimpahkan kepada Camat	Persentase Urusan Pemerintahan yang Dilimpahkan Kepada Camat (%)	100	135.900.000	0,00	0	100	8.250.000	0%	0	0%	0			0,00%	0	3,33%	0	3,33%	0,00%	Kecamatan Paminggir		
		7.01.02.2.04.0001	Pelaksanaan Urusan Pemerintahan yang Terkait dengan Pelayanan Perizinan Non Usaha	Jumlah Dokumen Non Perizinan Usaha yang Dilaksanakan	100	135.900.000	0	0	40	1.050.000	10	0	0	0			10	0	10	0	10,00%	0,00%	Kecamatan Paminggir		
		7.01.02.2.04.0002	Pelaksanaan Urusan Pemerintahan yang terkait dengan Nonperizinan	Jumlah Laporan Pelaksanaan Nonperizinan pada Urusan Pemerintahan	0	0	0	0	40	0	0	0	0	0			0	0	0	0	0,00%	0,00%	Kecamatan Paminggir		
		7.01.02.2.04.0003	Pelaksanaan Urusan Pemerintahan yang Terkait dengan Kewenangan Lain yang Dilimpahkan	Jumlah Laporan Pelaksanaan Kewenangan Lain yang Dilimpahkan	0	0	0	0	64	7.200.000	0	0	0	0			0	0	0	0	0,00%	0,00%	Kecamatan Paminggir		
		7.01.06	PROGRAM	60.500.000 (%)	100,00	0	0,00	0	100,00	15.150.000							0,00	1.090.000							
		7.01.06.2.01	Fasilitasi, Rekomendasi dan Koordinasi Pembinaan dan Pengawasan Pemerintahan Desa	Persentase, Fasilitasi Rekomendasi dan Koordinasi Pembinaan dan Pengawasan Pemerintahan Desa yg Dilaksanakan (%)	100	0	0,00	0	100	15.150.000	0%	0	0%	0			0,00%	1.090.000	0,00%	1.090.000	0,00%	0,00%	Kecamatan Paminggir		
		7.01.06.2.01.0002	Fasilitasi Administrasi Tata Pemerintahan Desa	Jumlah Dokumen yang Difasilitasi dalam rangka Administrasi Tata Pemerintahan Desa	0	0	0	0	40	3.450.000	10	0	0	0			10	1.090.000	10	1.090.000	0,00%	0,00%	Kecamatan Paminggir		
		7.01.06.2.01.0009	Fasilitasi Sinkronisasi Perencanaan Pembangunan Daerah dengan Pembangunan Desa	Jumlah Dokumen Sinkronisasi Perencanaan Pembangunan Daerah dengan Pembangunan Desa	0	0	0	0	19	11.700.000	4	0	0	0			4	0	4	0	0,00%	0,00%	Kecamatan Paminggir		
		0.00.01	PROGRAM PENUNJANG URUSAN PEMERINTAHAN DAERAH KABUPATEN/K	Persentase Terselenggaranya Urusan Pemerintah Daerah (%)	100,00	7.904.649.922	0,00	0	100,00	3.010.596.188							0,00	504.563.463							
				Persentase Terselenggaranya urusan pemerintah daerah (Paminggir) (%)	100,00		0,00		100,00								0,00								







		7.01.03	PROGRAM PEMBERDAYAAN MASYARAKAT DESA DAN KELURAHAN	Persentase Terlaksananya Pemberdayaan Masyarakat Desa dan Kelurahan (Paminggir) (%)	100,00	0	0,00	0	100,00	13.900,000						0,00	0						
		7.01.03.2.01	Koordinasi Kegiatan Pemberdayaan Desa	Persentase pelaksanaan koordinasi kegiatan pemberdayaan desa (%)	100	0	0,00	0	100	13.900,000	0%	0	0%	0		0,00%	0	0,00%	0	0,00%	0,00%	0,00%	Kecamatan Paminggir
		7.01.03.2.01.0003	Peningkatan Efektivitas Kegiatan Pemberdayaan Masyarakat di Wilayah Kecamatan	Jumlah Laporan Peningkatan Efektivitas Kegiatan Pemberdayaan Masyarakat di Wilayah Kecamatan	0	0	0	0	25	13.900,000	0	0	0	0		0	0	0	0	0	0,00%	0,00%	Kecamatan Paminggir
	3	Meningkatnya fasilitas pelayanan sosial dan keagamaan		Persentase Penanganan konflik sosial dan keagamaan di Kecamatan (%)	100	0	100	0	100	50,802,200													
		7.01.05	PROGRAM PENYELENGGARAAN URUSAN PEMERINTAHAN UMUM	Persentase Terselenggaranya urusan Pemerintahan Umum (Paminggir) (%)	100,00	0	0,00	0	100,00	50.802.200						0,00	0						
		7.01.05.2.01	Penyelenggaraan Urusan Pemerintahan Umum Sesuai Penugasan Kepala Daerah	Persentase terselenggaranya urusan pemerintahan umum sesuai penugasan pemerintah daerah (%)	100	0	0,00	0	100	50.802.200	0%	0	0%	0		0,00%	0	0,00%	0	0,00%	0,00%	0,00%	Kecamatan Paminggir
		7.01.05.2.01.0001	Pembinaan Wawasan Kebangsaan dan Ketahanan Nasional dalam rangka Memantapkan Pengamalan Pancasila, Pelaksanaan Undang-Undang Dasar Negara Republik Indonesia Tahun 1945, Pelestarian Bhimeka Tunggal Ika serta Pemertahanan dan Pemeliharaan Kesatuan Negara Republik Indonesia	Jumlah Orang yang Mengikuti Pembinaan Wawasan Kebangsaan dan Ketahanan Nasional dalam rangka Memantapkan Pengamalan Pancasila, Pelaksanaan Undang-Undang Dasar Negara Republik Indonesia Tahun 1945, Pelestarian Bhinneka Tunggal Ika serta Pemertahanan dan Pemeliharaan Kesatuan Negara Republik Indonesia	0	0	0	0	600	26.402,200	0	0	0	0		0	0	0	0	0	0,00%	0,00%	Kecamatan Paminggir
		7.01.05.2.01.0008	Pelaksanaan Tugas Forum Koordinasi Pimpinan di Kecamatan	Jumlah Dokumen Tugas Forum Koordinasi Pimpinan di Kecamatan	0	0	0	0	12	24.400,000	3	0	0	0		3	0	3	0	0	0,00%	0,00%	Kecamatan Paminggir

<b>Total Target (RP)</b>										<b>3,098,698,388</b>										<b>Total Realisasi (RP)</b>		<b>505,653,463</b>	
																				<b>Rata-rata capaian kinerja (%)</b>		<b>11,37</b>	
																				<b>Predikat Kinerja</b>		<b>SR</b>	

**Faktor pendorong keberhasilan kinerja:**

**Faktor penghambat pencapaian kinerja:**

**Tindak lanjut yang diperlukan dalam triwulan berikutnya:**

**Tindak lanjut yang diperlukan dalam RKPD berikutnya:**

**LAPORAN EVALUASI TERHADAP RKPD  
KABUPATEN HULU SUNGAI UTARA TAHUN ANGGARAN 2025  
KECAMATAN SUNGAI PANDAN**

No	Sasaran	Kode	Uraian Kegiatan Urusan Pemerintah Daerah dan Program/Kegiatan/Sub Kegiatan	Indikator Kinerja Program (outcome) / Kegiatan (output)	Target Renstra OPD pada Tahun 2023-2026 (akhir periode Renstra OPD)		Realisasi Capaian Kinerja Renstra OPD s/d Renja OPD Tahun lalu (2024)		Target Kinerja dan Anggaran Renja OPD Tahun berjalan yang dievaluasi (2025)		Realisasi Kinerja pada Triwulan				Realisasi Capaian Kinerja dan Anggaran Renja OPD yang Dievaluasi		Realisasi kinerja dan Anggaran Renstra OPD s/d tahun 2025 (Akhir Tahun pelaksanaan Renja OPD)		Tingkat Capaian Kinerja dan Realisasi Anggaran Renstra OPD s/d tahun 2025 (%)		Unit OPD penanggung jawab				
					6		7		8		9		10		11		12		13-9+10+11+12			14-7+13		15-14x100	
					K	Rp	K	Rp	K	Rp	K	Rp	K	Rp	K	Rp	K	Rp	K	Rp		K	Rp	K	Rp
1	Meningkatnya akuntabilitas dan			Nilai SAKIP Kecamatan (Kategori)	BB	7,914,457,815	BB	0	BB	3,248,295,842															
		0.00.01	PROGRAM PENUNJANG URUSAN PEMERINTAHAN DAERAH KABUPATEN/KOTA	Persentase Terselenggaranya Urusan Pemerintah Daerah (%)	100,00	7.667.974.220	0,00	0	100,00	3.156.958.242							0,00	702.863.264							
		0.00.01.2.01	Perencanaan, Penganggaran, dan Evaluasi Kinerja Perangkat Daerah	PERSNNNTASI TERSELUNGGAR AN YA UNUSAN POMNRRINTAI AN DAER.AH (%)	100,00		0,00		100,00								0,00								
		0.00.01.2.01	Perencanaan, Penganggaran, dan Evaluasi Kinerja Perangkat Daerah	Persentase Kualitao Capaian Kinerja Perangkat Daerah (%)	100	29.400.000	0,00	0	100	10.432.000	0%	3,804,400	0%	0			0,00%	3,804,400	6,67%	3.804.400	6,67%	12,94%	Kecamatan Sungai Pandan		
		0.00.01.2.01.0001	Penyusunan Dokumen Perencanaan Perangkat Daerah	Jumlah Dokumen Perencanaan Perangkat Daerah	24	13.500.000	0	0	6	8.932.000	2	3,804,400	0	0			2	3,804,400	2	3,804,400	8,33%	28,18%	Kecamatan Sungai Pandan		
		0.00.01.2.01.0006	Koordinasi dan Penyusunan Laporan Capaian Kinerja dan Ikhtisar Realisasi Kinerja SKPD	Jumlah Laporan Capaian Kinerja dan Ikhtisar Realisasi Kinerja SKPD dan Laporan Hasil Koordinasi Penyusunan Laporan Capaian Kinerja dan Ikhtisar Realisasi Kinerja SKPD	20	15.900.000	0	0	5	1.500.000	1	0	0	0			1	0	1	0	5,00%	0,00%	Kecamatan Sungai Pandan		
		0.00.01.2.02	Administrasi Keuangan Perangkat Daerah	Persentase tertatanya Administrasi Keuangan (%)	100	7.049.612.000	0,00	0	100	2.794.532.422	0%	630,078,080	0%	0			0,00%	630,078,080	115,15%	630.078.080	115,15%	8,94%	Kecamatan Sungai Pandan		
		0.00.01.2.02.0001	Penyediaan Gaji dan Tunjangan ASN	Jumlah Orang yang Menerima Gaji dan Tunjangan ASN	66	7.049.612.000	0	0	327	2.794.532.422	76	630,078,080	0	0			76	630,078,080	76	630,078,080	115,15%	8,94%	Kecamatan Sungai Pandan		
		0.00.01.2.06	Administrasi Umum Perangkat Daerah	Persentase Tertetanya Administrrsl Umum Perangkat Daerah (%)	0	355.271.400	0,00	0	0	81.401.250	0%	22.120.000	0%	0			0,00%	22.120.000	4,50%	22.120.000	0,00%	6,23%	Kecamatan Sungai Pandan		
		0.00.01.2.06.0001	Penyediaan Komponen Instalasi Listrik/Penerangan Bangunan Kantor	Jumlah Paket Komponen Instalasi Listrik/Penerangan Bangunan Kantor yang Disediakan	60	17.190.400	0	0	15	2.488.900	3	0	0	0			3	0	3	0	5,00%	0,00%	Kecamatan Sungai Pandan		
		0.00.01.2.06.0002	Penyediaan Peralatan dan Perlengkapan Kantor	Jumlah Paket Peralatan dan Perlengkapan Kantor yang Disediakan	80	47.600.000	0	0	20	9.952.800	1	180.000	0	0			1	180.000	1	180.000	1,25%	0,38%	Kecamatan Sungai Pandan		
		0.00.01.2.06.0005	Penyediaan Barang Cetak dan Penggandaan	Jumlah Paket Barang Cetak dan Penggandaan yang Disediakan	40	26.397.000	0	0	4	5.178.400	1	1.346.000	0	0			1	1.346.000	1	1.346.000	2,50%	5,10%	Kecamatan Sungai Pandan		

		0.00.01.2.06.0007	Penyediaan Bahan/Material	Jumlah Paket Bahan/Material yang Disediakan	140	42,432,000	0	0	35	10,039,150	7	1,634,000	0	0			7	1,634,000	7	1,634,000	5,00%	3,85%	Kecamatan Sungai Pandan
		0.00.01.2.06.0009	Penyelenggaraan Rapat Koordinasi dan Konsultasi SKPD	Jumlah Laporan Penyelenggaraan Rapat Koordinasi dan Konsultasi SKPD	160	221,652,000	0	0	40	53,742,000	14	18,960,000	0	0			14	18,960,000	14	18,960,000	8,75%	8,55%	Kecamatan Sungai Pandan
		0.00.01.2.08	Penyediaan Jasa Penunjang Urusan Pemerintahan Daerah	Persentase Tersedianya Jasa Penunjang Urusan pemerintahan daerah (%)	100	175,066,820	0,00	0	100	181,452,570	0%	44,945,784	0%	0			0,00%	44,945,784	3,13%	44,945,784	3,13%	25,67%	Kecamatan Sungai Pandan
		0.00.01.2.08.0002	Penyediaan Jasa Komunikasi, Sumber Daya Air dan Listrik	Jumlah Laporan Penyediaan Jasa Komunikasi, Sumber Daya Air dan Listrik yang Disediakan	192	175,066,820	0	0	48	54,998,970	12	13,445,784	0	0			12	13,445,784	12	13,445,784	6,25%	7,68%	Kecamatan Sungai Pandan
		0.00.01.2.08.0004	Penyediaan Jasa Pelayanan Umum Kantor	Jumlah Laporan Penyediaan Jasa Pelayanan Umum Kantor yang Disediakan	0	0	0	0	12	126,453,600	3	31,500,000	0	0			3	31,500,000	3	31,500,000	0,00%	0,00%	Kecamatan Sungai Pandan
		0.00.01.2.09	Pemeliharaan Barang Milik Daerah Penunjang Urusan Pemerintahan Daerah	persentase terpeliharanya barang milik daerah penunjang urusan (%)	100	58,624,000	0,00	0	100	89,140,000	0%	1,915,000	0%	0			0,00%	1,915,000	0,42%	1,915,000	0,42%	3,27%	Kecamatan Sungai Pandan
		0.00.01.2.09.0002	Penyediaan Jasa Pemeliharaan, Biaya Pemeliharaan, Pajak dan Perizinan Kendaraan Dinas Operasional atau Lapangan	Jumlah Kendaraan Dinas Operasional atau Lapangan yang Dipelihara dan dibayarkan Pajak dan Perizinannya	0	0	0	0	17	79,840,000	3	1,550,000	0	0			3	1,550,000	3	1,550,000	0,00%	0,00%	Kecamatan Sungai Pandan
		0.00.01.2.09.0006	Pemeliharaan Peralatan dan Mesin Lainnya	Jumlah Peralatan dan Mesin Lainnya yang Dipelihara	80	28,624,000	0	0	5	4,950,000	1	365,000	0	0			1	365,000	1	365,000	1,25%	1,28%	Kecamatan Sungai Pandan
		0.00.01.2.09.0009	Pemeliharaan/Rehabilitasi Gedung Kantor dan Bangunan Lainnya	Jumlah Gedung Kantor dan Bangunan Lainnya yang Dipelihara/Direhabilitasi	6	30,000,000	0	0	2	4,350,000	0	0	0	0			0	0	0	0	0,00%	0,00%	Kecamatan Sungai Pandan
		7.01.02	PROGRAM PENYELENGGARAAN PEMERINTAHAN DAN PELAYANAN PUBLIK	PNRSNTASE TERTIB ADMINISTRASI PELAYANAN MASYARAKAT (%)	100,00	67,442,000	0,00	0	100,00	3,950,000							0,00	302,000					
		7.01.02.2.04	Pelaksanaan Urusan Pemerintahan yang Dilimpahkan kepada Camat	persentase terlaksananya urusan pemerintahan yang di limpahkan kepada camat (%)	0	67,442,000	0,00	0	0	3,950,000	0%	302,000	0%	0			0,00%	302,000	3,13%	302	0,00%	0,45%	Kecamatan Sungai Pandan
		7.01.02.2.04.0002	Pelaksanaan Urusan Pemerintahan yang terkait dengan Nonperizinan	Jumlah Laporan Pelaksanaan Nonperizinan pada Urusan Pemerintahan	48	39,904,000	0	0	12	1,050,000	0	0	0	0			0	0	0	0	0,00%	0,00%	Kecamatan Sungai Pandan
		7.01.02.2.04.0003	Pelaksanaan Urusan Pemerintahan yang Terkait dengan Kewenangan Lain yang Dilimpahkan	Jumlah Laporan Pelaksanaan Kewenangan Lain yang Dilimpahkan	48	27,538,000	0	0	12	2,900,000	3	302,000	0	0			3	302,000	3	302,000	6,25%	1,10%	Kecamatan Sungai Pandan

		7.01.03	PROGRAM PEMBERDAYAAN MASYARAKAT DESA DAN KELURAHAN	presentasi terlaksananya kegiatan pemberdayaan desa dan kelurahan (%)	100,00	0	0,00	0	100,00	24.993.800								0,00	1.125.000							
		7.01.03.2.05	Pemberdayaan dan Kesejahteraan Keluarga Tingkat Kecamatan dan Kelurahan	persentase suksesnya pelaksanaan kegiatan pemberdayaan dan kesejahteraan keluarga tingkat kecamatan dan kelurahan (%)	100	0	0,00	0	100	24.993.800	0%		1.125.000	0%	0				0,00%	1.125.000	0,00%		1.125.000	0,00%	0,00%	Kecamatan Sungai Pandan
		7.01.03.2.05.0006	Peningkatan Kesadaran Keluarga dalam Peningkatan Pendidikan dan Keterampilan untuk Mewujudkan Sumber Daya Manusia yang Berkualitas dan Berdaya Saing	Jumlah Keluarga yang Mengikuti Peningkatan Kesadaran Keluarga dalam Peningkatan Pendidikan dan Keterampilan untuk Mewujudkan Sumber Daya Manusia yang Berkualitas dan Berdaya Saing	0	0	0	0	33	24.993.800	10		1.125.000	0	0				10	1.125.000	10		1.125.000	0,00%	0,00%	Kecamatan Sungai Pandan
		7.01.04	PROGRAM KOORDINASI KETENTRAMAN DAN KETERTIBAN UMUM	persentase terlaksananya koordinasi ketentraman dan ketertiban umum (%)	100,00	36.225.000	0,00	0	100,00	900									0,00	0						
		7.01.04.2.01	Koordinasi Upaya Penyelenggaraan Ketenteraman dan Ketertiban Umum	persentase suksesnya penyelenggaraan ketenteraman dan ketertiban umum (%)	100	36.225.000	0,00	0	100	900	0%		0	0%	0				0,00%	0	0,00%		0	0,00%	0,00%	Kecamatan Sungai Pandan
		7.01.04.2.01.0001	Sinergitas dengan Kepolisian Negara Republik Indonesia, Tentara Nasional Indonesia dan Instansi Vertikal di Wilayah Kecamatan	Jumlah Laporan Hasil Sinergitas dengan Kepolisian Negara Republik Indonesia, Tentara Nasional Indonesia dan Instansi Vertikal di Wilayah Kecamatan	48	36.225.000	0	0	12	900.000	0		0	0	0				0	0	0		0	0,00%	0,00%	Kecamatan Sungai Pandan
		7.01.05	PROGRAM PENYELENGGARAAN URUSAN PEMERINTAHAN	persentase terselenggaranya urusan pemerintahan umum (%)	100,00	14.500.000	0,00	0	100,00	50.000.000									0,00	5.550.000						
		7.01.05.2.01	Penyelenggaraan Urusan Pemerintahan Umum Sesuai Penugasan Kepala Daerah	persentase suksesnya urusan pemerintahan umum yang sesuai dengan penugasan kepala daerah (%)	100	14.500.000	0,00	0	100	50.000.000	0%		5.550.000	0%	0				0,00%	5.550.000	75,00%		5.550.000	75,00%	38,28%	Kecamatan Sungai Pandan

		7.01.05.2.01.0001	Pembinaan Wawasan Kebangsaan dan Ketahanan Nasional dalam rangka Memantapkan Pengamalan Pancasila, Pelaksanaan Undang-Undang Dasar Negara Republik Indonesia Tahun 1945, Pelestarian Bhinneka Tunggal Ika serta Pemertahanan dan Pemeliharaan Keutuhan Negara Kesatuan Republik Indonesia	Jumlah Orang yang Mengikuti Pembinaan Wawasan Kebangsaan dan Ketahanan Nasional dalam rangka Memantapkan Pengamalan Pancasila, Pelaksanaan Undang-Undang Dasar Negara Republik Indonesia Tahun 1945, Pelestarian Bhinneka Tunggal Ika serta Pemertahanan dan Pemeliharaan Keutuhan Negara Kesatuan Republik Indonesia	0	0	0	0	50	25,000,000	0	0	0	0	0	0	0	0	0	0	0,00%	0,00%	Kecamatan Sungai Pandan		
		7.01.05.2.01.0008	Pelaksanaan Tugas Forum Koordinasi Pimpinan di Kecamatan	Jumlah Dokumen Tugas Forum Koordinasi Pimpinan di Kecamatan	2	14,500,000	0	0	12	25,000,000	3	5,550,000	0	0	3	5,550,000	3	5,550,000	150,00%	38,28%	Kecamatan Sungai Pandan				
		7.01.06	PROGRAM PEMBINAAN DAN PENGAWASAN PEMERINTAHAN DESA	persentase tercapainya pembinaan dan pengawasan pemerintahan desa (%)	100,00	128.316.595	0,00	0	100,00	11.493.800					0,00	3.775.000									
		7.01.06.2.01	Fasilitasi, Rekomendasi dan Koordinasi Pembinaan dan Pengawasan Pemerintahan Desa	persentase suksesnya fasilitasi rekomendasi dan koordinasi pembinaan dan pengawasan pemerintahan desa (%)	100	128.316.595	0,00	0	100	11.493.800	0%	3.775.000	0%	0	0,00%	3.775.000	0,25%	3.775.000	0,25%	2,94%	Kecamatan Sungai Pandan				
		7.01.06.2.01.0001	Fasilitasi Penyusunan Peraturan Desa dan Peraturan Kepala Desa	Jumlah Dokumen yang Difasilitasi dalam rangka Penyusunan Peraturan Desa dan Peraturan Kepala Desa	1,320	5,000,000	0	0	12	1,250,000	0	0	0	0	0	0	0	0	0	0	0,00%	0,00%	Kecamatan Sungai Pandan		
		7.01.06.2.01.0002	Fasilitasi Administrasi Tata Pemerintahan Desa	Jumlah Dokumen yang Difasilitasi dalam rangka Administrasi Tata Pemerintahan Desa	1,320	61,464,000	0	0	330	1,250,000	0	0	0	0	0	0	0	0	0	0	0,00%	0,00%	Kecamatan Sungai Pandan		
		7.01.06.2.01.0009	Fasilitasi Sinkronisasi Perencanaan Pembangunan Daerah dengan Pembangunan Desa	Jumlah Dokumen Sinkronisasi Perencanaan Pembangunan Daerah dengan Pembangunan Desa	132	61,852,595	0	0	34	8,993,800	1	3,775,000	0	0	1	3,775,000	1	3,775,000	0,76%	6,10%	Kecamatan Sungai Pandan				
<b>Total Target (RP)</b>										<b>3,248,295,842</b>											<b>Total Realisasi (RP)</b>	<b>713,615,264</b>			
																					<b>Rata-rata capaian kinerja (%)</b>	<b>16,02</b>			
																					<b>Predikat kinerja</b>	<b>SR</b>			
<b>Faktor pendorong keberhasilan kinerja:</b> <b>Faktor penghambat pencapaian kinerja:</b> <b>Tidak lanjut yang diperlukan dalam triwulan berikutnya:</b> <b>Tidak lanjut yang diperlukan dalam RKPD berikutnya:</b>																									

**LAPORAN EVALUASI TERHADAP RKPD**  
**KABUPATEN HULU SUNGAI UTARA TAHUN ANGGARAN 2025**  
**KECAMATAN SUNGAI TABUKAN**

No	Sasaran	Kode	Urusan/Bidang Urusan Pemerintah Daerah dan Program/Kegiatan/Sub Kegiatan	Indikator Kinerja Program (outcome) / Kegiatan (output)	Target Renstra OPD pada Tahun 2023-2026 (akhir periode Renstra OPD)		Realisasi Capaian Kinerja Renstra OPD s/d Renja OPD Tahun lalu (2024)		Target Kinerja dan Anggaran Renja OPD Tahun berjalan yang dievaluasi (2025)		Realisasi Kinerja Pada Triwulan								Realisasi Capaian Kinerja dan Anggaran Renja OPD yang Dievaluasi		Realisasi kinerja dan Anggaran Renstra OPD s/d tahun 2025 (Akhir Tahun pelaksanaan Renja OPD)		Tingkat Capaian Kinerja dan Realisasi Anggaran Renstra OPD s/d tahun 2025 (%)		Unit OPD penanggung jawab
					6		7		8		I		II		III		IV		13=9+10+11+12		14=7+13		15=14/6x100		
					K	Rp	K	Rp	K	Rp	K	Rp	K	Rp	K	Rp	K	Rp	K	Rp	K	Rp	K	Rp	
1	Meningkatnya Akutabilitas dan Kinerja Pemerintahan			NILAI Sakip Kec. Sungai Tabukan (Kategori)	B	5,401,690,343	B	0	B	3,087,136,804															
		0.00.01	PROGRAM PENUNJANG URUSAN PEMERINTAHAN DAERAH KABUPATEN KOTA	Persentase Terselenggaranya Urusan Pemerintah Daerah (%)	100,00	5.277.251.689	0,00	0	100,00	2.949.416.804									0,00	287.779.060					
		0.00.01.2.01	Perencanaan, Penganggaran, dan Evaluasi Kinerja Perangkat Daerah	Persentase Kualitas Capaian Kinerja Perangkat Daerah (%)	9.450,000	24.901.000	0,00	0	9.450,000	21.809.000	0%	13.830,000	0%	0					0,00%	13.830,000	10,26%	13.830.000	0,00%	55,54%	Kecamatan Sungai Tabukan
		0.00.01.2.01.0001	Penyusunan Dokumen Perencanaan Perangkat Daerah	Jumlah Dokumen Perencanaan Perangkat Daerah	20	11.751,000	0	0	4	17.564,000		2	13,650,000	0	0				2	13,650,000	2	13,650,000	10,00%	116,16%	Kecamatan Sungai Tabukan
		0.00.01.2.01.0006	Koordinasi dan Penyusunan Laporan Capaian Kinerja dan Ikhtisar Realisasi Kinerja SKPD	Jumlah Laporan Capaian Kinerja dan Ikhtisar Realisasi Kinerja SKPD dan Laporan Hasil Koordinasi Penyusunan Laporan Capaian Kinerja dan Ikhtisar Realisasi Kinerja SKPD	19	13,150,000	0	0	4	4,245,000		2	180,000	0	0				2	180,000	2	180,000	10,53%	1,37%	Kecamatan Sungai Tabukan
		0.00.01.2.02	Administrasi Keuangan Perangkat Daerah	Persentase tertatanya Administrasi Keuangan (%)	0	4.786.445.000	0,00	0	0	2.616.806.454	0%	236,551,716	0%	0					0,00%	236,551,716	46,74%	236.551.716	0,00%	4,94%	Kecamatan Sungai Tabukan
		0.00.01.2.02.0001	Penyediaan Gaji dan Tunjangan ASN	Jumlah Orang yang Menerima Gaji dan Tunjangan ASN	78	4,774,195,000	0	0	9	2,616,306,454		7	236,551,716	0	0				7	236,551,716	7	236,551,716	8,97%	4,95%	Kecamatan Sungai Tabukan
		0.00.01.2.02.0005	Koordinasi dan Penyusunan Laporan Keuangan Akhir Tahun SKPD	Jumlah Laporan Keuangan Akhir Tahun SKPD dan Laporan Hasil Koordinasi Penyusunan Laporan Keuangan Akhir Tahun SKPD	4	4,250,000	0	0	5	350,000		5	0	0	0				5	0	5	0	125,00%	0,00%	Kecamatan Sungai Tabukan
		0.00.01.2.02.0007	Koordinasi dan Penyusunan Laporan Keuangan Bulanan/Triwulanan/Semesteran SKPD dan Laporan Koordinasi Penyusunan Laporan Keuangan Bulanan/Triwulanan/Semesteran SKPD	Jumlah Laporan Keuangan Bulanan/Triwulanan/Semesteran SKPD dan Laporan Koordinasi Penyusunan Laporan Keuangan Bulanan/Triwulanan/Semesteran SKPD	48	8,000,000	0	0	12	150,000		3	0	0	0				3	0	3	0	6,25%	0,00%	Kecamatan Sungai Tabukan



		0.00.01.2.04	Administrasi Pendapatan Daerah Kewenangan Perangkat Daerah	Persentase tertatanya Administrasi i Pendapatan Daerah (%)	0	7.500.000	0,00	0	0	8.868.350	0%	1.040,000	0%	0				0,00%	1.040,000	0,00%	1.040.000	<b>0,00%</b>	<b>13,87%</b>	Kecamatan Sungai Tabukan
		0.00.01.2.04.0003	Penyuluhan dan Penyebarluasan Kebijakan Retribusi Daerah	Jumlah Laporan Hasil Penyuluhan dan Penyebarluasan Kebijakan Retribusi Daerah	3	7.500,000	0	0	1	8.868,350	0	1.040,000	0	0				0	1.040,000	0	1.040,000	<b>0,00%</b>	<b>13,87%</b>	Kecamatan Sungai Tabukan
		0.00.01.2.05	Administrasi Kepegawaian Perangkat Daerah	Persentase Tertatanya Administrasi i Kepegawaia n Daerah (%)	0	35.000.000	0,00	0	0	5.000.000	0%	0	0%	0				0,00%	0	0,00%	0	<b>0,00%</b>	<b>0,00%</b>	Kecamatan Sungai Tabukan
		0.00.01.2.05.0011	Bimbingan Teknis Implementasi Peraturan Perundang-Undangan	Jumlah Orang yang Mengikuti Bimbingan Teknis Implementasi Peraturan Perundang-Undangan	6	35,000,000	0	0	1	5,000,000	0	0	0	0				0	0	0	0	<b>0,00%</b>	<b>0,00%</b>	Kecamatan Sungai Tabukan
		0.00.01.2.06	Administrasi Umum Perangkat Daerah	Persentase Tertatanya Administrasi i Umum Perangkat Daerah (%)	0	129.703.038	0,00	0	0	34.675.400	0%	3.058,000	0%	0				0,00%	3.058,000	2,18%	3.058.000	<b>0,00%</b>	<b>2,36%</b>	Kecamatan Sungai Tabukan
		0.00.01.2.06.0002	Penyediaan Peralatan dan Perlengkapan Kantor	Jumlah Paket Peralatan dan Perlengkapan Kantor yang Disediakan	80	43,800,000	0	0	3	21,814,500	3	1,218,000	0	0				3	1,218,000	3	1,218,000	<b>3,75%</b>	<b>2,78%</b>	Kecamatan Sungai Tabukan
		0.00.01.2.06.0003	Penyediaan Peralatan Rumah Tangga	Jumlah Paket Peralatan Rumah Tangga yang Disediakan	17	33,403,038	0	0	3	3,060,900	0	0	0	0				0	0	0	0	<b>0,00%</b>	<b>0,00%</b>	Kecamatan Sungai Tabukan
		0.00.01.2.06.0009	Penyelenggaraan Rapat Koordinasi dan Konsultasi SKPD	Jumlah Laporan Penyelenggara n Rapat Koordinasi dan Konsultasi SKPD	144	52,500,000	0	0	35	9,800,000	4	1,840,000	0	0				4	1,840,000	4	1,840,000	<b>2,78%</b>	<b>3,50%</b>	Kecamatan Sungai Tabukan
		0.00.01.2.07	Pengadaan Barang Milik Daerah Penunjang Urusan Pemerintahan Daerah	Persentase Tersedianya Barang Milik Daerah (%)	100	27.500.000	0,00	0	100	35.000.000	0%	0	0%	0				0,00%	0	0,00%	0	<b>0,00%</b>	<b>0,00%</b>	Kecamatan Sungai Tabukan
		0.00.01.2.07.0006	Pengadaan Peralatan dan Mesin Lainnya	Jumlah Unit Peralatan dan Mesin Lainnya yang Disediakan	25	27,500,000	0	0	5	35,000,000	0	0	0	0				0	0	0	0	<b>0,00%</b>	<b>0,00%</b>	Kecamatan Sungai Tabukan
		0.00.01.2.08	Penyediaan Jasa Penunjang Urusan Pemerintahan Daerah	Persentase Tersedianya Jasa Penunjang Urusan Pemerintahan Daerah (%)	100	117.139.551	0,00	0	100	128.511.600	0%	21.470.844	0%	0				0,00%	21.470.844	11,95%	21.470.844	<b>11,95%</b>	<b>18,33%</b>	Kecamatan Sungai Tabukan
		0.00.01.2.08.0002	Penyediaan Jasa Komunikasi, Sumber Daya Air dan Listrik	Jumlah Laporan Penyediaan Jasa Komunikasi, Sumber Daya Air dan Listrik yang Disediakan	51	78,500,000	0	0	36	18,522,800	9	3,470,844	0	0				9	3,470,844	9	3,470,844	<b>17,65%</b>	<b>4,42%</b>	Kecamatan Sungai Tabukan
		0.00.01.2.08.0004	Penyediaan Jasa Pelayanan Umum Kantor	Jumlah Laporan Penyediaan Jasa Pelayanan Umum Kantor yang Disediakan	48	38,639,551	0	0	12	109,988,800	3	18,000,000	0	0				3	18,000,000	3	18,000,000	<b>6,25%</b>	<b>46,58%</b>	Kecamatan Sungai Tabukan
		0.00.01.2.09	Pemeliharaan Barang Milik Daerah Penunjang Urusan Pemerintahan Daerah	Persentase Terpelihara nya Barang Milik Daerah Penunjang Urusan (%)	100	149.063.100	0,00	0	100	98.746.000	0%	11.828.500	0%	0				0,00%	11.828.500	5,31%	11.828.500	<b>5,31%</b>	<b>7,94%</b>	Kecamatan Sungai Tabukan

		0.00.01.2.09.0001	Penyediaan Jasa Pemeliharaan, Biaya Pemeliharaan, dan Pajak Kendaraan Perorangan Dinas atau Kendaraan Dinas Jabatan	Jumlah Kendaraan Dinas atau Kendaraan Dinas Jabatan yang Dipelihara dan Dibayarkan Pakajnya	32	95,483,100	0	0	6	77,040,000	2	5,056,500	0	0				2	5,056,500	2	5,056,500	6,25%	5,30%	Kecamatan Sungai Tabukan
		0.00.01.2.09.0006	Pemeliharaan Peralatan dan Mesin Lainnya	Jumlah Peralatan dan Mesin Lainnya yang Dipelihara	20	19,500,000	0	0	10	3,250,000	3	0	0	0				3	0	3	0	15,00%	0,00%	Kecamatan Sungai Tabukan
		0.00.01.2.09.0009	Pemeliharaan/Rehabilitasi Gedung Kantor dan Bangunan Lainnya	Jumlah Gedung Kantor dan Bangunan Lainnya yang Dipelihara/Direhabilitasi	10	34,080,000	0	0	3	18,056,000	0	6,772,000	0	0				0	6,772,000	0	6,772,000	0,00%	19,87%	Kecamatan Sungai Tabukan
		0.00.01.2.09.0010	Pemeliharaan/Rehabilitasi Sarana dan Prasarana Gedung Kantor atau Bangunan Lainnya	Jumlah Sarana dan Prasarana Gedung Kantor atau Bangunan Lainnya yang Dipelihara/Direhabilitasi	0	0	0	0	2	400,000	0	0	0	0				0	0	0	0	0,00%	0,00%	Kecamatan Sungai Tabukan
		7.01.02	PROGRAM PENYELENGGARAAN PEMERINTAHAN DAN PELAYANAN PUBLIK	persentase tertib administrasi pelayanan masyarakat (%)	100,00	46.000.000	0,00	0	100,00	9.750.000								0,00	0					
				PERSENTASE TERTIB ADMINISTRASI PELAYANAN MASYARAKAT (%)	100,00		0,00		100,00									0,00						
		7.01.02.2.02	Penyelenggaraan Urusan Pemerintahan yang Tidak Dilaksanakan oleh Unit Kerja Perangkat Daerah yang Ada di Kecamatan	persentase terselenggaranya urusan pemerintahan yang tidak dilaksanakan oleh unit kerja perangkat daerah yang ada di kecamatan (%)	100	24.000.000	0,00	0	100	4.000.000	0%	0	0%	0				0,00%	0	3,75%	0	3,75%	0,00%	Kecamatan Sungai Tabukan
		7.01.02.2.02.0003	Peningkatan Efektifitas Pelaksanaan Pelayanan kepada Masyarakat di Wilayah Kecamatan	Jumlah Laporan Peningkatan Efektifitas Pelaksanaan Pelayanan kepada Masyarakat di Wilayah Kecamatan	80	24,000,000	0	0	12	4,000,000	3	0	0	0				3	0	3	0	3,75%	0,00%	Kecamatan Sungai Tabukan
		7.01.02.2.04	Pelaksanaan Urusan Pemerintahan yang Dilimpahkan kepada Camat	persentase terlaksananya urusan pemerintahan yang dilimpahkan kepada camat (%)	100	22.000.000	0,00	0	100	5.750.000	0%	0	0%	0				0,00%	0	6,25%	0	6,25%	0,00%	Kecamatan Sungai Tabukan
		7.01.02.2.04.0003	Pelaksanaan Urusan Pemerintahan yang Terkait dengan Kewenangan Lain yang Dilimpahkan	Jumlah Laporan Pelaksanaan Kewenangan Lain yang Dilimpahkan	48	22,000,000	0	0	12	5,750,000	3	0	0	0				3	0	3	0	6,25%	0,00%	Kecamatan Sungai Tabukan
		7.01.03	PROGRAM PEMBERDAYAAN	persentase terlaksananya (%)	100,00	23.000.000	0,00	0	100,00	55.370.000								0,00	5.440.000					
		7.01.03.2.01	Koordinasi Kegiatan Pemberdayaan Desa	Persentase suksesnya Kegiatan Pemberdayaan Desa (%)	0	23.000.000	0,00	0	0	55.370.000	0%	5.440.000	0%	0				0,00%	5.440.000	6,25%	5.440.000	0,00%	23,65%	Kecamatan Sungai Tabukan

		7.01.03.2.01.0003	Peningkatan Efektivitas Kegiatan Pemberdayaan Masyarakat di Wilayah Kecamatan	Jumlah Laporan Peningkatan Efektivitas Kegiatan Pemberdayaan Masyarakat di Wilayah Kecamatan	48	23,000,000	0	0	12	55,370,000	3	5,440,000	0	0	3	5,440,000	3	5,440,000	6,25%	23,65%	Kecamatan Sungai Tabukan	
		7.01.04	PROGRAM KOORDINASI KETENTRAMAN DAN KETERTIBAN UMUM	persentase terlaksananya koordinasi ketentraman dan ketertiban umum (%)	100,00	13.937.798	0,00	0	100,00	2.975.000					0,00	0						
		7.01.04.2.01	Koordinasi Upaya Penyelenggaraan Ketentraman dan Ketertiban Umum	Koordinasi Upaya Penyelenggaraan Ketentraman dan Ketertiban Umum (%)	100	13.937.798	0,00	0	100	2.975.000	0%	0	0%	0	0,00%	0	8,33%	0	8,33%	0,00%	Kecamatan Sungai Tabukan	
		7.01.04.2.01.0001	Sinergitas dengan Kepolisian Negara Republik Indonesia, Tentara Nasional di Wilayah Kecamatan	Jumlah Laporan Hasil Sinergitas dengan Kepolisian Negara Republik Indonesia, Tentara Nasional Indonesia dan Instansi Vertikal di Wilayah Kecamatan	36	13,937,798	0	0	12	2,975,000	3	0	0	0	3	0	3	0	8,33%	0,00%	Kecamatan Sungai Tabukan	
		7.01.05	PROGRAM PENYELENGGARAAN URUSAN PEMERINTAHAN UMUM	persentase terselenggaranya urusan pemerintahan umum (Kategori)	100,00	9.000.000	0,00	0	100,00	49.550.000					0,00	0						
		7.01.05.2.01	Penyelenggaraan Urusan Pemerintahan Umum Sesuai Penugasan Kepala Daerah	Persentase Terselenggaranya Urusan Pemerintahan Umum yang sesuai dengan Penugasan Kepala Daerah (%)	100	9.000.000	0,00	0	100	49.550.000	0%	0	0%	0	0,00%	0	0,00%	0	0,00%	0,00%	Kecamatan Sungai Tabukan	
		7.01.05.2.01.0001	Pembinaan Wawasan Kebangsaan dan Ketahanan Nasional dalam rangka Memantapkan Pengamalan Pancasila, Pelaksanaan Undang-Undang Dasar Negara Republik Indonesia Tahun 1945, Pelestarian Bhinneka Tunggal Ika serta Pemertahanan dan Pemeliharaan Kesatuan Negara Republik Indonesia	Jumlah Orang yang Mengikuti Pembinaan Wawasan Kebangsaan dan Ketahanan Nasional dalam rangka Memantapkan Pengamalan Pancasila, Pelaksanaan Undang-Undang Dasar Negara Republik Indonesia Tahun 1945, Pelestarian Bhinneka Tunggal Ika serta Pemertahanan dan Pemeliharaan Kesatuan Negara Republik Indonesia	0		0	0	50	25.750.000	0	0	0	0	0	0	0	0	0	0,00%	0,00%	Kecamatan Sungai Tabukan
		7.01.05.2.01.0008	Pelaksanaan Tugas Forum Koordinasi Pimpinan di Kecamatan	Jumlah Dokumen Tugas Forum Koordinasi Pimpinan di Kecamatan	2	9,000,000	0	0	1	23,800,000	0	0	0	0	0	0	0	0	0	0,00%	0,00%	Kecamatan Sungai Tabukan

		7.01.06	PROGRAM PEMBINAAN DAN PENGAWASAN PEMERINTAHAN DESA	persentase tercapainya pembinaan dan pengawasan pemerintahan desa (Kategori)	100,00	32.500.856	0,00	0	100,00	20.075.000							0,00	4.480.000						
				persentase tercapainya pembinaan dan pengawasan pemerintahan desa (%)	100,00		0,00		100,00								0,00							
		7.01.06.2.01	Fasilitasi, Rekomendasi dan Koordinasi Pembinaan dan Pengawasan Pemerintahan Desa	Persentase Terlaksananya Fasilitasi Rekomendasi dan Koordinasi Pembinaan dan Pengawasan Pemerintahan Desa (%)	100	32.500.856	0,00	0	100	20.075.000	0%	4.480.000	0%	0			0,00%	4.480.000	19,20%	4.480.000	19,20%	13,78%	Kecamatan Sungai Tabukan	
		7.01.06.2.01.0002	Fasilitasi Administrasi Tata Pemerintahan Desa	Jumlah Dokumen yang Difasilitasi dalam rangka Administrasi Tata Pemerintahan Desa	1.090	14.000.000	0	0	273	5.900.000	146	1.880.000	0	0			146	1.880.000	146	1.880.000	13,39%	13,43%	Kecamatan Sungai Tabukan	
		7.01.06.2.01.0009	Fasilitasi Sinkronisasi Perencanaan Pembangunan Daerah dengan Pembangunan Desa	Jumlah Dokumen Sinkronisasi Perencanaan Pembangunan Daerah dengan Pembangunan Desa	68	18.500.856	0	0	17	14.175.000	17	2.600.000	0	0			17	2.600.000	17	2.600.000	25,00%	14,05%	Kecamatan Sungai Tabukan	
<b>Total Target (RP)</b>										<b>3.087.136.804</b>							<b>Total Realisasi (RP)</b>		<b>297.699.060</b>					
											<b>Rata-rata capaian kinerja (%)</b>						31,24	9,64						
											<b>Predikat kinerja</b>						SR	SR						
<b>Faktor pendorong keberhasilan kinerja:</b>																								
<b>Faktor penghambat pencapaian kinerja:</b>																								
<b>Tindak lanjut yang diperlukan dalam triwulan berikutnya:</b>																								
<b>Tindak lanjut yang diperlukan dalam RKPD berikutnya:</b>																								

**LAPORAN EVALUASI TERHADAP RKPd**  
**KABUPATEN HULU SUNGAI UTARA TAHUN ANGGARAN 2025**  
**SATUAN POLISI PAMONG PRAJA DAN PEMADAM KEBAKARAN**

No	Sasaran	Kode	Urusan/Bidang Urusan Pemerintah Daerah dan Program/Kegiatan/Sub Kegiatan	Indikator Kinerja Program (outcome) / Kegiatan (output)	Target Renstra OPD pada Tahun 2023-2026 (akhir periode Renstra OPD)		Realisasi Kinerja Renstra OPD s/d Renja OPD Tahun lalu (2024)		Target Kinerja dan Anggaran Renja OPD Tahun berjalan yang dievaluasi (2025)		Realisasi Kinerja pada Triwulan								Realisasi Capaian Kinerja dan Anggaran Renja OPD yang Dievaluasi		Realisasi kinerja dan Anggaran Renstra OPD s/d tahun 2025 (Akhir Tahun pelaksanaan Renja OPD)		Tingkat Capaian Kinerja dan Realisasi Anggaran Renstra OPD s/d tahun 2025 (%)		Unit OPD penanggung jawab	
					K	Rp	K	Rp	K	Rp	I		II		III		IV		13=9+10+11+12		14=7+13		15=14/6x100			
											K	Rp	K	Rp	K	Rp	K	Rp	K	Rp	K	Rp	K	Rp		K
1	Meningkatnya akuntabilitas dan Kinerja Pemerintah Daerah			Nilai SAKIP Satuan Polisi Pamong Praja dan Pemadam Kebakaran (Huruf)	A	26.252.442.264	A	0	A	10.589.194.796																
		0.00.01	PROGRAM PENUNJANG URUSAN PEMERINTAHAN DAERAH KABUPATEN/KOTA	Persentase Terselenggaranya Urusan Pemerintah Daerah (%)	100,00	26.252.442.264	0,00	0	100,00	10.589.194.796								0,00	1.623.741,610							
		0.00.01.2.0.1	Perencanaan, Penganggaran, dan Evaluasi Kinerja Perangkat Daerah	Persentase kualitas capaian kinerja perangkat daerah (%)	100	20.470.500	0,00	0	100	3.375.000	0%	0	0%	0				0,00%	0	15,63%	0	15,63%	0,00%		Satuan Polisi Pamong Praja dan Pemadam Kebakaran	
		0.00.01.2.0.1.0001	Penyusunan Dokumen Perencanaan Perangkat Daerah	Jumlah Dokumen Perencanaan Perangkat Daerah	24	5.827.500	0	0	7	1.575.000	3	0	0	0				3	0	3	0	12,50%	0,00%		Satuan Polisi Pamong Praja dan Pemadam Kebakaran	
		0.00.01.2.0.1.0006	Koordinasi dan Penyusunan Laporan Capaian Kinerja dan Ikhtisar Realisasi Kinerja SKPD	Jumlah Laporan Capaian Kinerja dan Ikhtisar Realisasi Kinerja SKPD dan Laporan Hasil Koordinasi Penyusunan Laporan Capaian Kinerja dan Ikhtisar Realisasi Kinerja SKPD	16	14.643.000	0	0	11	1.800.000	3	0	0	0				3	0	3	0	18,75%	0,00%		Satuan Polisi Pamong Praja dan Pemadam Kebakaran	
		0.00.01.2.0.2	Administrasi Keuangan Perangkat Daerah	Persentase tertatanya administrasi keuangan daerah (%)	100	24.106.000.000	0,00	0	100	9.637.801.016	0%	1.322.472.797	0%	0				0,00%	1.322.472.797	75,86%	1.322.472.797	75,86%	5,49%		Satuan Polisi Pamong Praja dan Pemadam Kebakaran	
		0.00.01.2.0.2.0001	Penyediaan Gaji dan Tunjangan ASN	Jumlah Orang yang Menerima Gaji dan Tunjangan ASN	232	24.106.000.000	0	0	1.126	9.637.801.016	176	1.322.472.797	0	0				176	1.322.472.797	176	1.322.472.797	75,86%	5,49%		Satuan Polisi Pamong Praja dan Pemadam Kebakaran	
		0.00.01.2.0.5	Administrasi Kepegawaian Perangkat Daerah	Persentase tertatanya administrasi kepegawaian perangkat daerah (%)	100	264.000.000	0,00	0	100	161.790.000	0%	134.670.000	0%	0				0,00%	134.670.000	31,25%	134.670.000	31,25%	51,01%		Satuan Polisi Pamong Praja dan Pemadam Kebakaran	
		0.00.01.2.0.5.0002	Pengadaan Pakain Dinas beserta Atribut Kelengkapannya	Jumlah Paket Pakain Dinas beserta Atribut Kelengkapan	16	264.000.000	0	0	5	161.790.000	5	134.670.000	0	0				5	134.670.000	5	134.670.000	31,25%	51,01%		Satuan Polisi Pamong Praja dan Pemadam Kebakaran	
		0.00.01.2.0.6	Administrasi Umum Perangkat Daerah	Persentase Pemenuhan sarana dan prasarana kerja (%)	100	850.299.380	0,00	0	100	413.523.880	0%	112.509.000	0%	0				0,00%	112.509.000	2,48%	112.509.000	2,48%	13,23%		Satuan Polisi Pamong Praja dan Pemadam Kebakaran	
		0.00.01.2.0.6.0002	Penyediaan Peralatan dan Perlengkapan Kantor	Jumlah Paket Peralatan dan Perlengkapan Kantor yang Disediakan	132	80.796.975	0	0	33	130.240.480	4	96.200.000	0	0				4	96.200.000	4	96.200.000	3,03%	119,06%		Satuan Polisi Pamong Praja dan Pemadam Kebakaran	
		0.00.01.2.0.6.0005	Penyediaan Barang Cetak dan Penggandaan yang Disediakan	Jumlah Paket Barang Cetak dan Penggandaan yang Disediakan	0	0	0	0	13	17.213.100	1	100.000	0	0				1	100.000	1	100.000	0,00%	0,00%		Satuan Polisi Pamong Praja dan Pemadam Kebakaran	

		0.00.01.2.0 6.0007	Penyediaan Bahan/Material	Jumlah Paket Bahan/Material yang Disediakan	167	100,606,108	0	0	43	39,920,300	0	0	0	0	0	0	0	0	0,00%	0,00%	Satuan Polisi Pamong Praja dan Pemadam Kebakaran	
		0.00.01.2.0 6.0009	Penyelenggaraan Rapat Koordinasi dan Konsultasi SKPD	Jumlah Laporan Penyelenggaraan Rapat Koordinasi dan Konsultasi SKPD	87	668,896,297	0	0	22	226,150,000	6	16,209,000	0	0	6	16,209,000	6	16,209,000	6,90%	2,42%	Satuan Polisi Pamong Praja dan Pemadam Kebakaran	
		0.00.01.2.0 8	Penyediaan Jasa Penunjang Urusan Pemerintahan Daerah	Persentase Jasa Penunjang Urusan Pemerintah Daerah (%)	100	552,036,784	0,00	0	100	178,480,900	0%	27,924,913	0%	0	0,00%	27,924,913	7,88%	27,924,913	7,88%	5,06%	Satuan Polisi Pamong Praja dan Pemadam Kebakaran	
		0.00.01.2.0 8.0001	Penyediaan Jasa Surat Menyurat	Jumlah Laporan Penyediaan Jasa Surat Menyurat	48	37,046,080	0	0	12	2,290,000	3	1,000,000	0	0	3	1,000,000	3	1,000,000	6,25%	2,70%	Satuan Polisi Pamong Praja dan Pemadam Kebakaran	
		0.00.01.2.0 8.0002	Penyediaan Jasa Komunikasi, Sumber Daya Air dan Listrik	Jumlah Laporan Penyediaan Jasa Komunikasi, Sumber Daya Air dan Listrik yang Disediakan	184	219,406,704	0	0	36	64,998,900	9	14,924,913	0	0	9	14,924,913	9	14,924,913	4,89%	6,80%	Satuan Polisi Pamong Praja dan Pemadam Kebakaran	
		0.00.01.2.0 8.0004	Penyediaan Jasa Pelayanan Umum Kantor	Jumlah Laporan Penyediaan Jasa Pelayanan Umum Kantor yang Disediakan	24	295,584,000	0	0	12	111,192,000	3	12,000,000	0	0	3	12,000,000	3	12,000,000	12,50%	4,06%	Satuan Polisi Pamong Praja dan Pemadam Kebakaran	
		0.00.01.2.0 9	Pemeliharaan Barang Milik Daerah Penunjang Urusan Pemerintahan Daerah	Persentase Terpeliharanya Barang Milik Daerah (%)	100	459,635,600	0,00	0	100	194,224,000	0%	26,164,900	0%	0	0,00%	26,164,900	5,21%	26,164,900	5,21%	5,69%	Satuan Polisi Pamong Praja dan Pemadam Kebakaran	
		0.00.01.2.0 9.0002	Penyediaan Jasa Pemeliharaan, Biaya Pemeliharaan, Pajak dan Perizinan Kendaraan Dinas Operasional atau Lapangan	Jumlah Kendaraan Dinas Operasional atau Lapangan yang Dipelihara dan dibayarkan Pajak dan Perizinannya	32	459,635,600	0	0	38	183,410,000	5	24,714,900	0	0	5	24,714,900	5	24,714,900	15,63%	5,38%	Satuan Polisi Pamong Praja dan Pemadam Kebakaran	
		0.00.01.2.0 9.0006	Pemeliharaan Peralatan dan Mesin Lainnya	Jumlah Peralatan dan Mesin Lainnya yang Dipelihara	0	0	0	0	30	10,000,000	6	1,450,000	0	0	6	1,450,000	6	1,450,000	0,00%	0,00%	Satuan Polisi Pamong Praja dan Pemadam Kebakaran	
		0.00.01.2.0 9.0010	Pemeliharaan/Rehabilitasi Sarana dan Prasarana Gedung Kantor atau Bangunan Lainnya	Jumlah Sarana dan Prasarana Gedung Kantor atau Bangunan Lainnya yang Dipelihara/Direhabilitasi	0	0	0	0	1	814,000	1	0	0	0	1	0	1	0	0,00%	0,00%	Satuan Polisi Pamong Praja dan Pemadam Kebakaran	
2	Meningkatnya Keterlibatan Umum dan Ketertarikan Masyarakat HSU			Persentase Gangguan keterlibatan umum dan ketertarikan masyarakat yang ditangani (%) (%)	100	5,422,842,160	100	0	100	1,720,998,500												
		1.05.02	PROGRAM PENINGKATAN KETENTERAMAN DAN KETERTIBAN UMUM	Persentase tingkat penyelesaian K3 (ketertiban, ketertarikan dan keindahan) (%)	100,00	5,422,842,160	0,00	0	100,00	1,720,998,500					0,00	508,484,750						
		1.05.02.2.0 1	Penanganan Gangguan Ketertarikan dan Keterlibatan Umum dalam 1 (Satu) Daerah Kabupaten/Kota	Persentase Pelaksanaan Kegiatan Penanganan Gangguan Ketertarikan dan Keterlibatan Umum (%)	100	4,587,589,560	0,00	0	100	1,578,851,000	0%	453,359,750	0%	0	0,00%	453,359,750	0,14%	453,359,750	0,14%	9,88%	Satuan Polisi Pamong Praja dan Pemadam Kebakaran	

		1.05.02.2.0 1.0004	Pemberdayaan Perlindungan Masyarakat dalam rangka Ketertarikan dan Ketertiban Umum	Jumlah Dokumen yang Memuat Hasil Pemberdayaan Perlindungan Masyarakat dalam rangka Ketertarikan dan Ketertiban Umum	4	203,805,000	0	0	1	45,600,000	0	28,610,000	0	0	0	0	28,610,000	0	28,610,000	0,00%	14,04%	Satuan Polisi Pamong Praja dan Pemadam Kebakaran
		1.05.02.2.0 1.0005	Peningkatan Kapasitas SDM Pamongpraja dan Satuan Perlindungan Masyarakat Termasuk dalam Pelaksanaan Tugas yang Bernuansa Hak Asasi Manusia	Jumlah SDM Satuan Polisi Pamongpraja dan Satuan Perlindungan Masyarakat yang Ditingkatkan Kapasitasnya	20	357,210,000	0	0	12	183,802,000	0	16,641,000	0	0	0	0	16,641,000	0	16,641,000	0,00%	4,66%	Satuan Polisi Pamong Praja dan Pemadam Kebakaran
		1.05.02.2.0 1.0015	Pencegahan Ketertarikan dan Ketertiban Umum Melalui Deteksi Dini dan Cegah Dini, Pembinaan dan Penyuluhan, Pelaksanaan Patroli, Pengamanan, dan Pengawasan	Jumlah Laporan Gangguan Ketertarikan dan Ketertiban Umum yang Dicegah Melalui Deteksi Dini dan Cegah Dini, Pembinaan dan Penyuluhan, Pelaksanaan Patroli, Pengamanan, dan Pengawasan	679	3,488,568,260	0	0	12	1,241,949,000	3	363,678,750	0	0	3	363,678,750	3	363,678,750	0,44%	10,42%	Satuan Polisi Pamong Praja dan Pemadam Kebakaran	
		1.05.02.2.0 1.0016	Penindakan Atas Gangguan Ketertarikan dan Ketertiban Umum berdasarkan Perda dan Perkada Melalui Penerbitan dan Penanganan Unjuk Rasa dan Kerusuhan Massa	Jumlah Laporan Gangguan Ketertarikan dan Ketertiban Umum berdasarkan Perda dan Perkada Melalui Penerbitan dan Penanganan Unjuk Rasa dan Kerusuhan Massa yang Dilakukan Penindakan	725	538,006,300	0	0	12	85,500,000	3	44,430,000	0	0	3	44,430,000	3	44,430,000	0,41%	8,26%	Satuan Polisi Pamong Praja dan Pemadam Kebakaran	
		1.05.02.2.0 1.0017	Penyediaan Layanan dasar dalam rangka Dampak Penegakan Peneraturan Daerah dan Peraturan kepada daerah	Jumlah Laporan Penyediaan Layanan Dampak Penegakan Perda dan Perkada yang Terlayani Laporan pemberian pelayanan dasar kepada warga Layanan yang ter Dampak Penegakan Perda dan Perkada yang Terlayani	0	0	0	0	2	12,000,000	0	0	0	0	0	0	0	0	0	0,00%	0,00%	Satuan Polisi Pamong Praja dan Pemadam Kebakaran
		1.05.02.2.0 1.0018	Pengadaan dan Pemeliharaan Sarana dan Prasarana Ketertarikan dan Ketertiban Umum	Jumlah Sarana dan Prasarana Ketertarikan dan Ketertiban Umum yang Tersedia	0	0	0	0	1	10,000,000	0	0	0	0	0	0	0	0	0	0,00%	0,00%	Satuan Polisi Pamong Praja dan Pemadam Kebakaran





	1.05.04	PROGRAM PENCEGAHAN, PENANGGULANGAN, PENYELAMATAN	Cakupan pelayanan musibah kebakaran di Kabupaten/Kota (%)	100,00	1.119.309.340	0,00	0	100,00	995.242.900							0,00	102.665.000						
	1.05.04.2.0.1	Pencegahan, Pengendalian, Pemadaman, Penyelamatan, dan Penanganan Bahan Berbahaya dan Beracun Kebakaran dalam Daerah Kabupaten/Kota	Persentase Pelaksanaan Kegiatan Pencegahan, Pengendalian dan Pemadaman Kebakaran (%)	100	1.119.309.340	0,00	0	100	995.242.900	0%						0,00%	102.665.000	0,00%	102.665.000	0,00%	9,17%	Satuan Polisi Pamong Praja dan Pemadam Kebakaran	
	1.05.04.2.0.1.0001	Pencegahan Kebakaran dalam Daerah Kabupaten/Kota	Jumlah Dokumen NSPM Pencegahan/ Penanggulangan Kebakaran dalam Daerah Kabupaten/Kota Setiap Tahunnya	12	622.515.840	0	0	3	40.180.000	0						0	13.180.000	0	13.180.000	0,00%	2,12%	Satuan Polisi Pamong Praja dan Pemadam Kebakaran	
	1.05.04.2.0.1.0002	Pemadaman dan Pengendalian Kebakaran dalam Daerah Kabupaten/Kota	Jumlah Laporan Hasil Pelaksanaan Kegiatan Kesiapsiagaan Petugas Picket dan Pemadaman Kebakaran dalam Daerah Kabupaten/Kota	8	358.118.500	0	0	2	828.983.000	0						0	60.750.000	0	60.750.000	0,00%	16,96%	Satuan Polisi Pamong Praja dan Pemadam Kebakaran	
	1.05.04.2.0.1.0003	Penyelamatan dan Evakuasi Korban Kebakaran dan Non Kebakaran	Jumlah Dokumen Hasil Pelaksanaan Kegiatan Kesiapsiagaan Petugas Picket dan Penyelamatan/ Evakuasi Saat Penanggulangan Kebakaran dan Non Kebakaran	4	33.000.000	0	0	1	90.000.000	0						0	28.735.000	0	28.735.000	0,00%	87,08%	Satuan Polisi Pamong Praja dan Pemadam Kebakaran	
	1.05.04.2.0.1.0007	Pembinaan Aparatur Pemadam Kebakaran	Jumlah Aparatur Pemadam Kebakaran yang Memiliki Sertifikasi Keterampilan Teknis dan Analisis Dalam Pencegahan dan Penanggulangan Kebakaran	16	39.675.000	0	0	5	4.589.000	0						0	0	0	0	0,00%	0,00%	Satuan Polisi Pamong Praja dan Pemadam Kebakaran	
	1.05.04.2.0.1.0017	Pengadaan Sarana dan Prasarana Pencegahan, Penanggulangan Kebakaran dan Alat Pelindung Diri	Jumlah Sarana dan Prasarana Untuk Pencegahan dan Penanggulangan Kebakaran dan Alat Pelindung Diri yang Sah dan Legal Sesuai Standar Teknis Terkait	45	66.000.000	0	0	15	31.490.900	0						0	0	0	0	0,00%	0,00%	Satuan Polisi Pamong Praja dan Pemadam Kebakaran	
<b>Total Target (RP)</b>									<b>13.305.436.196</b>													<b>Total Realisasi (RP)</b>	<b>2.234.891.360</b>
															<b>Rata-rata capaian kinerja (%)</b>	<b>19,52</b>						<b>Predikat kinerja</b>	<b>SR</b>
																<b>16,80</b>							<b>SR</b>
<b>Faktor pendorong keberhasilan kinerja:</b>																							
<b>Faktor penghambat pencapaian kinerja:</b>																							
<b>Tindak lanjut yang diperlukan dalam triwulan berikutnya:</b>																							
<b>Tindak lanjut yang diperlukan dalam RIKPD berikutnya:</b>																							

**LAPORAN EVALUASI TERHADAP RKPD**  
**KABUPATEN HULU SUNGAI UTARA TAHUN ANGGARAN 2025**  
**SEKRETARIAT DAERAH**

No	Sasaran	Kode	Urusan/Bidang Urusan Pemerintah Daerah dan Program/Kegiatan/Sub Kegiatan	Indikator Kinerja Program (outcome) / Kegiatan (output)	Target Renstra OPD pada Tahun 2023-2026 (akhir periode Renstra OPD)		Realisasi Kinerja Renstra OPD s/d Renja OPD Tahun lalu (2024)		Target Kinerja dan Anggaran Renja OPD Tahun berjalan yang dievaluasi (2025)		Realisasi Kinerja Pada Triwulan								Realisasi Capaian Kinerja dan Anggaran Renja OPD yang Dievaluasi	Realisasi Kinerja dan Anggaran Renstra OPD s/d tahun 2025 (Akhir Tahun pelaksanaan Renja OPD)	Tingkat Capaian Kinerja dan Realisasi Anggaran Renstra OPD s/d tahun 2025 (%)	Unit OPD penanggung jawab					
					K	Rp	K	Rp	K	Rp	I		II		III		IV										
					9	10	11	12	13=9+10+11+12		14=7+13		15=14/6x100														
1	Terwujudnya tata kehidupan sosial, agama yang harmonis			Persentase Pelaksanaan Koordinasi dan Pemantauan Bidang Bina Mental, Kesejahteraan Sosial dan Kesejahteraan Masyarakat (%)	100	0	100	0	100	20.709.202.600																	
		4.01.02	PROGRAM PEMERINTAHAN DAN KESEJAHTERAN RAKYAT	Persentase Terlaksananya terrib administrasi tata pemerintahan, administrasi kewilayahan, fasilitas otonomi daerah (%)	100,00	0	0,00	0	100,00	20.709.202.600									0,00	147.890.634							
		4.01.02.2.0.1	Administrasi Tata Pemerintahan	Persentase Administrasi Tata Pemerintahan (%)	100	0	0,00	0	100	418.253.600	0%	83.875.634	0%	0					0,00%	83.875.634	0,00%	83.875.634	0,00%	0,00%		Sekretariat Daerah	
		4.01.02.2.0.1.0001	Penataan Administrasi Pemerintahan	Jumlah Dokumen Hasil Penataan Administrasi Pemerintahan	0	0	0	0	2	154.273.000	0	45.069.116	0	0					0	45.069.116	0	45.069.116	0,00%	0,00%		Sekretariat Daerah	
		4.01.02.2.0.1.0002	Pengelolaan Administrasi Kewilayahan	Jumlah Dokumen Hasil Pengelolaan Administrasi Kewilayahan	0	0	0	0	1	15.530.000	0	0	0	0					0	0	0	0	0,00%	0,00%		Sekretariat Daerah	
		4.01.02.2.0.1.0003	Fasilitasi Pelaksanaan Otonomi Daerah	Jumlah Dokumen Hasil Fasilitasi Pelaksanaan Otonomi Daerah	0	0	0	0	4	248.450.600	4	38.806.518	0	0					4	38.806.518	4	38.806.518	0,00%	0,00%		Sekretariat Daerah	
		4.01.02.2.0.2	Pelaksanaan Kebijakan Kesejahteraan Rakyat	Persentase pembinaan dan pelaksanaan administrasi pemerintahan dan kesejahteraan Rakyat (%)	100	0	0,00	0	100	19.932.424.300	0%	0	0%	0					0,00%	0	0,00%	0	0,00%	0,00%		Sekretariat Daerah	
		4.01.02.2.0.2.0001	Fasilitasi Pengelolaan Bina Mental Spiritual	Jumlah Dokumen Hasil Fasilitasi Pengelolaan Bina Mental Spiritual	0	0	0	0	25	17.836.444.700	0	0	0	0					0	0	0	0	0,00%	0,00%		Sekretariat Daerah	



		4.01.03	PROGRAM PEREKONOMIAN DAN PEMBANGUNAN	Persentase terlaksananya program Perencanaan dan Pembangunan (%)	0,00	4.578.217.646	0,00	0	0,00	2.333.807.300						0,00	234.141.258					
		4.01.03.2.01	Pelaksanaan Kebijakan Perencanaan	Persentase koordinasi, pembinaan dan pemantauan kebijakan perekonomian (%)	100	0	0,00	0	100	448.782.300	0%	39.042.729	0%	0		0,00%	39.042.729	0,00%	39.042.729	0,00%	0,00%	Sekretariat Daerah
		4.01.03.2.01.0001	Koordinasi, Sinkronisasi, Monitoring dan Evaluasi Kebijakan Pengelolaan BUMD dan BLUD	Jumlah Dokumen Hasil Koordinasi, Sinkronisasi, Monitoring dan Evaluasi Kebijakan Pengelolaan BUMD dan BLUD	0	0	0	0	6	231.393.550	1	10.704.883	0	0	1	10.704.883	1	10.704.883	0,00%	0,00%	Sekretariat Daerah	
		4.01.03.2.01.0002	Pengendalian dan Distribusi Perencanaan	Jumlah Laporan Hasil Pengendalian dan Distribusi Perencanaan	0	0	0	0	6	204.338.750	1	26.537.846	0	0	1	26.537.846	1	26.537.846	0,00%	0,00%	Sekretariat Daerah	
		4.01.03.2.01.0003	Perencanaan dan Pengawasan Ekonomi Mikro Kecil	Jumlah Dokumen Hasil Perencanaan dan Pengawasan Ekonomi Mikro Kecil	0	0	0	0	5	13.050.000	1	1.800.000	0	0	1	1.800.000	1	1.800.000	0,00%	0,00%	Sekretariat Daerah	
		4.01.03.2.02	Pelaksanaan Administrasi Pembangunan	Persentase Pelaksanaan Administrasi Pembangunan (%)	100	0	0,00	0	100	613.435.000	0%	16.036.350	0%	0		0,00%	16.036.350	0,00%	16.036.350	0,00%	0,00%	Sekretariat Daerah
		4.01.03.2.02.0001	Fasilitasi Penyusunan Program Pembangunan	Jumlah Dokumen Hasil Fasilitasi Penyusunan Program Pembangunan Daerah	0	0	0	0	12	54.630.000	0	1.250.000	0	0	0	1.250.000	0	1.250.000	0,00%	0,00%	Sekretariat Daerah	
		4.01.03.2.02.0002	Pengendalian dan Evaluasi Program Pembangunan	Jumlah Laporan Hasil Pengendalian dan Evaluasi Program Pembangunan	0	0	0	0	15	310.926.000	0	0	0	0	0	0	0	0	0,00%	0,00%	Sekretariat Daerah	
		4.01.03.2.02.0003	Pengelolaan Evaluasi dan Pelaporan Pelaksanaan Pembangunan	Jumlah Laporan Hasil Pengelolaan Evaluasi dan Pelaporan Pelaksanaan Pembangunan	0	0	0	0	8	247.879.000	0	14.786.350	0	0	0	14.786.350	0	14.786.350	0,00%	0,00%	Sekretariat Daerah	
		4.01.03.2.03	Pengelolaan Pengadaan Barang dan Jasa	Persentase Pengelolaan Pengadaan Barang dan Jasa (%)	100	4.578.217.646	0,00	0	100	1.229.737.400	0%	179.062.179	0%	0		0,00%	179.062.179	0,00%	179.062.179	0,00%	3,91%	Sekretariat Daerah
		4.01.03.2.03.0001	Pengelolaan Pengadaan Barang dan Jasa	Jumlah Dokumen Hasil Pengelolaan Pengadaan Barang dan Jasa	20	1.358.076.996	0	0	5	314.385.000	0	138.444.998	0	0	0	138.444.998	0	138.444.998	0,00%	10,19%	Sekretariat Daerah	
		4.01.03.2.03.0002	Pengelolaan Layanan Pengadaan Secara Elektronik	Jumlah Dokumen Hasil Layanan Pengadaan Secara Elektronik	20	1.919.692.000	0	0	5	548.381.000	0	15.017.581	0	0	0	15.017.581	0	15.017.581	0,00%	0,78%	Sekretariat Daerah	
		4.01.03.2.03.0003	Pembinaan dan Advokasi Pengadaan Barang dan Jasa	Jumlah Orang yang Mengikuti Pembinaan dan Advokasi Pengadaan Barang dan Jasa	200	1.300.448.650	0	0	50	366.971.400	0	25.599.600	0	0	0	25.599.600	0	25.599.600	0,00%	1,97%	Sekretariat Daerah	
		4.01.03.2.04	Pemantauan Kebijakan Sumber Daya Alam	Persentase Kebijakan Sumber Daya Alam (%)	100	0	0,00	0	100	41.852.600	0%	0	0%	0		0,00%	0	0,00%	0	0,00%	0,00%	Sekretariat Daerah



3	an pemerintahan yang transparan dan akuntabel			Persentase Penyediaan Sarana dan Prasarana sesuai kebutuhan (%)	100		100		100														
				Persentase Pelaksanaan Monitoring dan Evaluasi Pembangunan (%)	100		100		100														
				Persentase Pelaksanaan Pemantauan dan Evaluasi Pelaksanaan Kebijakan Daerah di Bidang Pembinaan BUMD dan BLUD, Perencanaan dan Sumber Daya Alam (%)	100		100		100														
				Persentase Perumusan Kebijakan Daerah di Bidang Perundang-Undangan, Bantuan Hukum serta Dokumentasi dan Informasi (%)	100		100		100														
				Persentase Penyelesaian LPPD dan LKJP (%)	100		100		100														
				0.00.01	PROGRAM PENUNJANG URUSAN PEMERINTAH AN DAERAH	Persentase Terselenggaranya Urusan Pemerintah Daerah (%)	100,00		0	0,00		0	100,00	36.690.377.653					0,00	6.471.877.277			
	0.00.01.2.0.2	Administrasi Keuangan Perangkat Daerah	Persentase pemenuhan Sarana dan Prasarana Kerja (%)	100		0	0,00		0	100	19.195.609.163	0%	2.847.809.102	0%	0	0,00%	2.847.809.102	0,00%	2.847.809.102	0,00%	0,00%	Sekretariat Daerah	
	0.00.01.2.0.2.0001	Penyediaan Gaji dan Tunjangan ASN	Jumlah Orang yang Menerima Gaji dan Tunjangan ASN	0		0	0		0	192	19.195.609.163	160	2.847.809.102	0	0	160	2.847.809.102	160	2.847.809.102	0,00%	0,00%	Sekretariat Daerah	
	0.00.01.2.0.5	Administrasi Kepegawaian Perangkat Daerah	Persentase Pemenuhan Sarana dan Prasarana Kerja (%)	100		0	0,00		0	100	185.000.000	0%	0	0%	0	0,00%	0	0,00%	0	0,00%	0,00%	Sekretariat Daerah	
	0.00.01.2.0.5.0005	Monitoring, Evaluasi, dan Penilaian Kinerja Pegawai	Jumlah Dokumen Monitoring, Evaluasi, dan Penilaian Kinerja Pegawai	0		0	0		0	20	5.000.000	6	0	0	0	6	0	6	0	0,00%	0,00%	Sekretariat Daerah	
	0.00.01.2.0.5.0011	Bimbingan Teknis Implementasi Peraturan Perundang-Undangan	Jumlah Orang yang Mengikuti Bimbingan Teknis Implementasi Peraturan Perundang-Undangan	0		0	0		0	30	180.000.000	0	0	0	0	0	0	0	0	0,00%	0,00%	Sekretariat Daerah	
	0.00.01.2.0.6	Administrasi Umum Perangkat Daerah	Persentase Pemenuhan Sarana dan Prasarana Kerja (%)	100		0	0,00		0	100	3.325.321.400	0%	602.765.262	0%	0	0,00%	602.765.262	0,00%	602.765.262	0,00%	0,00%	Sekretariat Daerah	
	0.00.01.2.0.6.0001	Penyediaan Komponen Instalasi Listrik/Penerangan Bangunan Kantor yang Disediakan	Jumlah Paket Komponen Instalasi Listrik/Penerangan Bangunan Kantor yang Disediakan	0		0	0		0	20	101.996.700	0	0	0	0	0	0	0	0	0,00%	0,00%	Sekretariat Daerah	
	0.00.01.2.0.6.0002	Penyediaan Peralatan dan Perlengkapan Kantor yang Disediakan	Jumlah Paket Peralatan dan Perlengkapan Kantor yang Disediakan	0		0	0		0	20	510.570.650	5	3.100.000	0	0	5	3.100.000	5	3.100.000	0,00%	0,00%	Sekretariat Daerah	

		0.00.01.2.0 6.0004	Penyediaan Bahan Logistik Kantor	Jumlah Paket Bahan Logistik Kantor yang Disediakan	0		0	0	0	28	114,600,550	25	94,235,300	0	0	0	25	94,235,300	25	94,235,300	0,00%	0,00%	Sekretariat Daerah
		0.00.01.2.0 6.0005	Penyediaan Barang Cetak dan Penggandaan	Jumlah Paket Barang Cetak dan Penggandaan yang Disediakan	0		0	0	0	4	110,457,500	3	71,797,000	0	0	0	3	71,797,000	3	71,797,000	0,00%	0,00%	Sekretariat Daerah
		0.00.01.2.0 6.0008	Fasilitasi Kunjungan Tamu	Jumlah Laporan Fasilitasi Kunjungan Tamu	0		0	0	0	100	1,606,305,000	15	59,875,000	0	0	0	15	59,875,000	15	59,875,000	0,00%	0,00%	Sekretariat Daerah
		0.00.01.2.0 6.0009	Penyelenggaraan Rapat Koordinasi dan Konsultasi SKPD	Jumlah Laporan Penyelenggaraan Rapat Koordinasi dan Konsultasi SKPD	0		0	0	0	200	881,391,000	90	373,757,962	0	0	0	90	373,757,962	90	373,757,962	0,00%	0,00%	Sekretariat Daerah
		0.00.01.2.0 7	Pengadaan Barang Milik Daerah Penunjang Urusan Pemerintahan Daerah	Persentase Pemenuhan Sarana dan Prasarana Kerja (%)	100		0	0,00	0	100	4.010.379.750	0%	1.432.750.000	0%	0	0,00%	1.432.750.000	0,00%	1.432.750.000	0,00%	0,00%	Sekretariat Daerah	
		0.00.01.2.0 7.0002	Pengadaan Kendaraan Dinas Operasional atau Lapangan	Jumlah Unit Kendaraan Dinas Operasional atau Lapangan yang Disediakan	0		0	0	0	2	1,761,906,000	2	1,256,800,000	0	0	0	2	1,256,800,000	2	1,256,800,000	0,00%	0,00%	Sekretariat Daerah
		0.00.01.2.0 7.0005	Pengadaan Mebel	Jumlah Paket Mebel yang Disediakan	0		0	0	0	10	499,788,750	0	0	0	0	0	0	0	0	0	0,00%	0,00%	Sekretariat Daerah
		0.00.01.2.0 7.0006	Pengadaan Peralatan dan Mesin Lainnya	Jumlah Unit Peralatan dan Mesin Lainnya yang Disediakan	0		0	0	0	20	749,975,000	4	175,950,000	0	0	0	4	175,950,000	4	175,950,000	0,00%	0,00%	Sekretariat Daerah
		0.00.01.2.0 7.0009	Pengadaan Gedung Kantor atau Bangunan Lainnya	Jumlah Unit Gedung Kantor atau Bangunan Lainnya yang Disediakan	0		0	0	0	5	998,710,000	0	0	0	0	0	0	0	0	0	0,00%	0,00%	Sekretariat Daerah
		0.00.01.2.0 8	Penyediaan Jasa Penunjang Urusan Pemerintahan Daerah	Persentase Pemenuhan Sarana dan Prasarana Kerja (%)	100		0	0,00	0	100	1.687.855.600	0%	275.648.665	0%	0	0,00%	275.648.665	0,00%	275.648.665	0,00%	0,00%	Sekretariat Daerah	
		0.00.01.2.0 8.0001	Penyediaan Jasa Surat Menyurat	Jumlah Laporan Penyediaan Jasa Surat Menyurat	0		0	0	0	12	55,430,000	3	3,000,000	0	0	0	3	3,000,000	3	3,000,000	0,00%	0,00%	Sekretariat Daerah
		0.00.01.2.0 8.0002	Penyediaan Jasa Komunikasi, Sumber Daya Air dan Listrik	Jumlah Laporan Penyediaan Jasa Komunikasi, Sumber Daya Air dan Listrik yang Disediakan	0		0	0	0	12	1,287,444,800	3	236,648,665	0	0	0	3	236,648,665	3	236,648,665	0,00%	0,00%	Sekretariat Daerah
		0.00.01.2.0 8.0004	Penyediaan Jasa Pelayanan Umum Kantor	Jumlah Laporan Penyediaan Jasa Pelayanan Umum Kantor yang Disediakan	0		0	0	0	50	344,980,800	15	36,000,000	0	0	0	15	36,000,000	15	36,000,000	0,00%	0,00%	Sekretariat Daerah
		0.00.01.2.0 9	Pemeliharaan Barang Milik Daerah Penunjang Urusan Pemerintahan Daerah	Persentase pemenuhan Sarana dan Prasarana Kerja (%)	100		0	0,00	0	100	2.982.549.840	0%	294.474.209	0%	0	0,00%	294.474.209	0,00%	294.474.209	0,00%	0,00%	Sekretariat Daerah	
		0.00.01.2.0 9.0001	Penyediaan Jasa Pemeliharaan, Biaya Pemeliharaan, dan Pajak Kendaraan Perorangan atau Kendaraan Dinas Jabatan	Jumlah Kendaraan Perorangan Dinas atau Kendaraan Dinas Jabatan yang Dipelihara dan dibayarkan Pajaknya	0		0	0	0	115	1,841,661,840	9	135,219,209	0	0	0	9	135,219,209	9	135,219,209	0,00%	0,00%	Sekretariat Daerah

		0.00.01.2.0 9.0006	Pemeliharaan Peralatan dan Mesin Lainnya	Jumlah Peralatan dan Mesin Lainnya yang Dipelihara	0	0	0	0	25	261,100,000	4	34,355,000	0	0			4	34,355,000	4	34,355,000	0,00%	0,00%	Sekretariat Daerah
		0.00.01.2.0 9.0009	Pemeliharaan/Re- habilitasi Gedung Kantor dan Bangunan Lainnya	Jumlah Gedung Kantor dan Bangunan Lainnya yang Dipelihara/Dire- habilitasi	0	0	0	0	7	879,788,000	1	124,900,000	0	0			1	124,900,000	1	124,900,000	0,00%	0,00%	Sekretariat Daerah
		4.01.01.2.1 1	Administrasi Keuangan dan Operasional Kepala Daerah dan Wakil Kepala Daerah	Persentase kualitas Capaian kinerja dan Pengelolaan Keuangan Daerah (%)	100	0	0,00	0	100	701.497.500	0%	1.285.000	0%	0			0,00%	1.285.000	0,00%	1.285.000	0,00%	0,00%	Sekretariat Daerah
		4.01.01.2.1 1.0001	Penyediaan Gaji dan Tunjangan Kepala Daerah dan Wakil Kepala Daerah	Jumlah Orang yang Menerima Gaji dan Tunjangan Kepala Daerah dan Wakil Kepala Daerah	0	0	0	0	14	181,497,500	2	0	0	0			2	0	2	0	0,00%	0,00%	Sekretariat Daerah
		4.01.01.2.1 1.0003	Pelaksanaan Medical Check Up Kepala Daerah dan Wakil Kepala Daerah	Jumlah Orang yang Mengikuti Medical Check Up Kepala Daerah dan Wakil Kepala Daerah	0	0	0	0	3	120,000,000	1	1,285,000	0	0			1	1,285,000	1	1,285,000	0,00%	0,00%	Sekretariat Daerah



		4.01.01.2.1 1.0004	Penyediaan Dana Penunjang Operasional Kepala Daerah dan Wakil Kepala Daerah	Jumlah Orang yang Menerima Dana Penunjang Operasional Kepala Daerah dan Wakil Kepala Daerah	0	0	0	0	12	400,000,000	2	0	0	0	2	0	2	0	0,00%	0,00%	Sekretariat Daerah
		4.01.01.2.1 2	Fasilitasi Kerumahainggaan Sekretariat Daerah	Persentase Pemenuhan Sarana dan Prasarana (%)	100	0	0,00	0	100	1.828,000,000	0%	126,867,900	0%	0	0,00%	126,867,900	0,00%	126,867,900	0,00%	0,00%	Sekretariat Daerah
		4.01.01.2.1 2.0001	Penyediaan Kebutuhan Rumah Tangga Kepala Daerah	Jumlah Paket Kebutuhan Rumah Tangga Kepala Daerah yang Disediakan	0	0	0	0	10	1,040,000,000	3	126,867,900	0	0	3	126,867,900	3	126,867,900	0,00%	0,00%	Sekretariat Daerah
		4.01.01.2.1 2.0002	Penyediaan Kebutuhan Rumah Tangga Wakil Kepala Daerah	Jumlah Paket Kebutuhan Rumah Tangga Wakil Kepala Daerah yang Disediakan	0	0	0	0	10	788,000,000	1	0	0	0	1	0	1	0	0,00%	0,00%	Sekretariat Daerah
		4.01.01.2.1 3	Penataan Organisasi	Persentase Penataan Organisasi (%)	100	0	0,00	0	100	797,176,600	0%	186,967,018	0%	0	0,00%	186,967,018	0,00%	186,967,018	0,00%	0,00%	Sekretariat Daerah
		4.01.01.2.1 3.0001	Pengelolaan Kelembagaan dan Analisis Jabatan	Jumlah Dokumen Pengelolaan Kelembagaan dan Analisis Jabatan	0	0	0	0	4	165,530,200	1	11,449,800	0	0	1	11,449,800	1	11,449,800	0,00%	0,00%	Sekretariat Daerah
		4.01.01.2.1 3.0002	Fasilitasi Pelayanan Publik dan Tata Laksana	Jumlah Laporan Hasil Fasilitasi Pelayanan Publik dan Tata Laksana	0	0	0	0	1	64,560,000	0	4,125,000	0	0	0	4,125,000	0	4,125,000	0,00%	0,00%	Sekretariat Daerah
		4.01.01.2.1 3.0003	Peningkatan Kinerja dan Reformasi Birokrasi	Jumlah Dokumen Peningkatan Kinerja dan Reformasi Birokrasi	0	0	0	0	1	211,540,000	0	6,000,000	0	0	0	6,000,000	0	6,000,000	0,00%	0,00%	Sekretariat Daerah
		4.01.01.2.1 3.0004	Monitoring, Evaluasi dan Pengendalian Kualitas Pelayanan Publik dan Tata Laksana	Jumlah Dokumen Monitoring, Evaluasi dan Pengendalian Kualitas Pelayanan Publik dan Tata Laksana	0	0	0	0	1	19,630,000	0	0	0	0	0	0	0	0	0,00%	0,00%	Sekretariat Daerah
		4.01.01.2.1 3.0005	Koordinasi dan Penyusunan Laporan Kinerja Pemerintah Daerah	Jumlah Dokumen Koordinasi dan Penyusunan Laporan Kinerja Pemerintah Daerah	0	0	0	0	2	335,916,400	2	165,392,218	0	0	2	165,392,218	2	165,392,218	0,00%	0,00%	Sekretariat Daerah
		4.01.01.2.1 4	Pelaksanaan Protokol dan Komunikasi Pimpinan	Tersedianya layanan protokol, bahan informasi dan dokumentasi kegiatan pimpinan (%)	100	0	0,00	0	100	1,976,987,800	0%	703,310,121	0%	0	0,00%	703,310,121	0,00%	703,310,121	0,00%	0,00%	Sekretariat Daerah
		4.01.01.2.1 4.0001	Fasilitasi Keprotokol	Jumlah Laporan Hasil Fasilitasi Keprotokol	0	0	0	0	4	1,221,221,000	1	532,344,821	0	0	1	532,344,821	1	532,344,821	0,00%	0,00%	Sekretariat Daerah
		4.01.01.2.1 4.0002	Fasilitasi Komunikasi Pimpinan	Jumlah Laporan Hasil Fasilitasi Komunikasi Pimpinan	0	0	0	0	4	525,760,000	1	146,503,000	0	0	1	146,503,000	1	146,503,000	0,00%	0,00%	Sekretariat Daerah
		4.01.01.2.1 4.0003	Pendokumentasian Tugas Pimpinan	Jumlah Laporan Pendokumentasian Tugas Pimpinan	0	0	0	0	4	230,006,800	1	24,462,300	0	0	1	24,462,300	1	24,462,300	0,00%	0,00%	Sekretariat Daerah

Total Target (RP) 59,733,387,553

Total Realisasi (RP) 6,853,909,169

Rata-rata capaian kinerja (%) 21,82

11,47

Predikat kinerja

SR

SR

Faktor pendorong keberhasilan kinerja:

Faktor penghambat pencapaian kinerja:

Tindak lanjut yang diperlukan dalam trivuln berikutnya:

Tindak lanjut yang diperlukan dalam RKPD berikutnya:

**LAPORAN EVALUASI TERHADAP RKPD**  
**KABUPATEN HULU SUNGAI UTARA TAHUN ANGGARAN 2025**  
**SEKRETARIAT DPRD**

No	Sasaran	Kode	Urusan/Bidang Urusan Pemerintah Daerah dan Program/Kegiat an/Sub Kegiatan	Indikator Kinerja Program (outcome) / Kegiatan (output)	Target Renstra OPD pada Tahun 2023-2026 (akhir periode Renstra OPD)		Realisasi Capaian Kinerja Renstra OPD s/d Renja OPD Tahun lalu (2024)		Target Kinerja dan Anggaran Renja OPD Tahun berjalan yang dievaluasi (2025)		Realisasi Kinerja Pada Triwulan				Realisasi Capaian Kinerja dan Anggaran Renja OPD yang Dievaluasi		Realisasi kinerja dan Anggaran Renstra OPD s/d tahun 2025 (Akhir Tahun pelaksanaan Renja OPD)		Tingkat Capaian Kinerja dan Realisasi Anggaran Renstra OPD s/d tahun 2025 (%)		Unit OPD penanggung jawab				
					6		7		8		9		10		11		12		13=9+10+11+12			14=7+13		15=14/6x100	
					K	Rp	K	Rp	K	Rp	K	Rp	K	Rp	K	Rp	K	Rp	K	Rp		K	Rp	K	Rp
1	Meningkatnya Akuntabilitas Kinerja dan Keuangan Sekretariat			Nilai SAKIP Sekretariat DPRD (Nilai)	79,82	18.271.509.080	79,62	0	79,72	25.518.507,186															
		0.00.01	PROGRAM PENUNJANG URUSAN PEMERINTAH AN DAERAH KABUPATEN/K OTA	Persentase Terselenggarany a Urusan Pemerintah Daerah (%)	100,00	18.271.509.080	0,00	0	100,00	25.518.507,186							0,00	5.461.619,156							
		0.00.01.2.0 1	Perencanaan, Panganggaran, dan Evaluasi Kinerja Perangkat Daerah	Persentase Kualitas Capaian Kinerja Perangkat Daerah (%)	100	163.710.000	0,00	0	100	30.000.000	0%	0	0%	0			0,00%	0	0,00%	0	0,00%	0,00%	Sekretariat DPRD		
		0.00.01.2.0 1.0001	Penyusunan Dokumen Perencanaan Perangkat Daerah	Jumlah Dokumen Perencanaan Perangkat Daerah	20	19,260,000	0	0	1	6,000,000	0	0	0	0			0	0	0	0	0	0,00%	0,00%	Sekretariat DPRD	
		0.00.01.2.0 1.0002	Koordinasi dan Penyusunan Dokumen RKA- SKPD	Jumlah Dokumen RKA- SKPD dan Laporan Hasil Koordinasi Penyusunan Dokumen RKA- SKPD	20	28,890,000	0	0	1	4,500,000	0	0	0	0			0	0	0	0	0	0,00%	0,00%	Sekretariat DPRD	
		0.00.01.2.0 1.0003	Koordinasi dan Penyusunan Perubahan RKA- SKPD	Jumlah Dokumen Perubahan RKA- SKPD dan Laporan Hasil Koordinasi Penyusunan Dokumen Perubahan RKA- SKPD	20	28,890,000	0	0	1	6,000,000	0	0	0	0			0	0	0	0	0	0,00%	0,00%	Sekretariat DPRD	
		0.00.01.2.0 1.0004	Koordinasi dan Penyusunan DPA- SKPD	Jumlah Dokumen DPA- SKPD dan Laporan Hasil Koordinasi Penyusunan Dokumen DPA- SKPD	5	28,890,000	0	0	1	4,500,000	0	0	0	0			0	0	0	0	0	0,00%	0,00%	Sekretariat DPRD	
		0.00.01.2.0 1.0005	Koordinasi dan Penyusunan Perubahan DPA- SKPD	Jumlah Dokumen Perubahan DPA- SKPD dan Laporan Hasil Koordinasi Penyusunan Dokumen Perubahan DPA- SKPD	5	28,890,000	0	0	1	4,500,000	0	0	0	0			0	0	0	0	0	0,00%	0,00%	Sekretariat DPRD	
		0.00.01.2.0 1.0006	Koordinasi dan Penyusunan Laporan Capaian Kinerja dan Ikhtisar Realisasi Kinerja SKPD	Jumlah Laporan Capaian Kinerja dan Ikhtisar Realisasi Kinerja SKPD dan Laporan Hasil Koordinasi Penyusunan Laporan Capaian Kinerja dan Ikhtisar Realisasi Kinerja SKPD	5	28,890,000	0	0	4	4,500,000	0	0	0	0			0	0	0	0	0	0,00%	0,00%	Sekretariat DPRD	
		0.00.01.2.0 2	Administrasi Keuangan Perangkat Daerah	Persentase Tertatanya Administrasi Keuangan Daerah (%)	100	0	0,00	0	100	3.077.666.805	0%	591,959,379	0%	0			0,00%	591,959,379	0,00%	591,959,379	0,00%	0,00%	Sekretariat DPRD		

		0.00.01.2.0 2.0001	Penyediaan Gaji dan Tunjangan ASN	Jumlah Orang yang Menerima Gaji dan Tunjangan ASN	0	0	0	19	3,077,666,805	0	591,959,379	0	0	0	0	591,959,379	0	591,959,379	0,00%	0,00%	Sekretariat DPRD
		0.00.01.2.0 3	Administrasi Barang Milik Daerah pada Perangkat Daerah	Persentase Terpeliharaan Barang Milik Daerah (%)	100	320,740,000	0,00	0	100	76,500,000	0%	18,000,000	0%	0	0,00%	18,000,000	0,00%	18,000,000	0,00%	5,61%	Sekretariat DPRD
		0.00.01.2.0 3.0001	Penyusunan Perencanaan Kebutuhan Barang Milik Daerah SKPD	Jumlah Rencana Kebutuhan Barang Milik Daerah SKPD	5	19,260,000	0	0	1	4,500,000	0	0	0	0	0	0	0	0	0,00%	0,00%	Sekretariat DPRD
		0.00.01.2.0 3.0002	Pengamanan Barang Milik Daerah SKPD	Jumlah Dokumen Pengamanan Barang Milik Daerah SKPD	4	301,480,000	0	0	1	72,000,000	0	18,000,000	0	0	0	18,000,000	0	18,000,000	0,00%	5,97%	Sekretariat DPRD
		0.00.01.2.0 5	Administrasi Kepegawaian Perangkat Daerah	Persentase Tertatanya Administrasi Kepegawaian Perangkat Daerah (%)	100	661,260,000	0,00	0	100	275,720,000	0%	0	0%	0	0,00%	0	0,00%	0	0,00%	0,00%	Sekretariat DPRD
		0.00.01.2.0 5.0002	Pengadaan Pakaian Dinas beserta Atribut Kelengkapannya	Jumlah Paket Pakaian Dinas beserta Atribut Kelengkapannya	32	83,460,000	0	0	1	35,720,000	0	0	0	0	0	0	0	0	0,00%	0,00%	Sekretariat DPRD
		0.00.01.2.0 5.0010	Sosialisasi Peraturan-Perundang-Undangan	Jumlah Orang yang Mengikuti Sosialisasi Peraturan-Perundang-Undangan	24	577,800,000	0	0	30	240,000,000	0	0	0	0	0	0	0	0	0,00%	0,00%	Sekretariat DPRD
		0.00.01.2.0 6	Administrasi Sarana dan Prasarana Kerja Daerah	Persentase Pemenuhan Sarana dan Prasarana Kerja (%)	100	7,791,128,941	0,00	0	100	2,699,909,100	0%	72,375,200	0%	218,960,000	0,00%	291,335,200	0,00%	291,335,200	0,00%	3,74%	Sekretariat DPRD
		0.00.01.2.0 6.0001	Penyediaan Komponen Instalasi Listrik/Penerangan Bangunan Kantor	Jumlah Paket Komponen Instalasi Listrik/Penerangan Bangunan Kantor yang Disediakan	10	358,978,147	0	0	1	85,847,800	0	0	0	0	0	0	0	0	0,00%	0,00%	Sekretariat DPRD
		0.00.01.2.0 6.0002	Penyediaan Peralatan dan Perlengkapan Kantor	Jumlah Paket Peralatan dan Perlengkapan Kantor yang Disediakan	2	192,600,000	0	0	1	1,049,322,750	0	0	0	215,960,000	0	215,960,000	0	215,960,000	0,00%	112,13%	Sekretariat DPRD
		0.00.01.2.0 6.0005	Penyediaan Barang Cetak dan Penggandaan	Jumlah Paket Barang Cetak dan Penggandaan yang Disediakan	16	1,765,500,000	0	0	10	420,339,300	0	18,230,000	0	0	0	18,230,000	0	18,230,000	0,00%	1,03%	Sekretariat DPRD
		0.00.01.2.0 6.0006	Penyediaan Bahan Bacaan dan Peraturan Perundang-undangan	Jumlah Dokumen Bahan Bacaan dan Peraturan Perundang-undangan yang Disediakan	9	1,267,012,680	0	0	12	190,170,000	0	0	0	3,000,000	0	3,000,000	0	3,000,000	0,00%	0,24%	Sekretariat DPRD
		0.00.01.2.0 6.0008	Fasilitasi Kunjungan Tamu	Jumlah Laporan Fasilitasi Kunjungan Tamu	0	963,000,000	0	0	12	211,500,000	0	31,500,000	0	0	0	31,500,000	0	31,500,000	0,00%	3,27%	Sekretariat DPRD
		0.00.01.2.0 6.0009	Penyelenggaraan Rapat Koordinasi dan Konsultasi SKPD	Jumlah Laporan Penyelenggaraan Rapat Koordinasi dan Konsultasi SKPD	50	3,211,296,114	0	0	12	737,073,000	0	22,645,200	0	0	0	22,645,200	0	22,645,200	0,00%	0,71%	Sekretariat DPRD
		0.00.01.2.0 6.0010	Penatausahaan Arsip Dinamis pada SKPD	Jumlah Dokumen Penatausahaan Arsip Dinamis pada SKPD	2,000	9,630,000	0	0	12	2,156,250	0	0	0	0	0	0	0	0	0,00%	0,00%	Sekretariat DPRD
		0.00.01.2.0 6.0011	Dukungan Pelaksanaan Sistem Pemerintahan Berbasis Elektronik pada SKPD	Jumlah Dokumen Dukungan Pelaksanaan Sistem Pemerintahan Berbasis Elektronik pada SKPD	1	23,112,000	0	0	12	3,500,000	0	0	0	0	0	0	0	0	0,00%	0,00%	Sekretariat DPRD

		0.00.01.2.0.8	Penyediaan Jasa Penunjang Urusan Pemerintahan Daerah	- (%)	100	3.595.190.139	0,00	0	100	1.398.900.506	0%	417.303.033	0%	0	0,00%	417.303.033	0,00%	417.303.033	<b>0,00%</b>	<b>11,61%</b>	Sekretariat DPRD
		0.00.01.2.0.8.0001	Penyediaan Jasa Surat Menyurat	Jumlah Laporan Penyediaan Jasa Surat Menyurat	0	1.605.000.000	0	0	12	363.273.000	0	73.700.000	0	0	0	73.700.000	0	73.700.000	<b>0,00%</b>	<b>4,59%</b>	Sekretariat DPRD
		0.00.01.2.0.8.0002	Penyediaan Jasa Komunikasi, Sumber Daya Air dan Listrik	Jumlah Laporan Penyediaan Jasa Komunikasi, Sumber Daya Air dan Listrik yang Disediakan	0	1.027.190.139	0	0	12	235.520.306	0	54.103.033	0	0	0	54.103.033	0	54.103.033	<b>0,00%</b>	<b>5,27%</b>	Sekretariat DPRD
		0.00.01.2.0.8.0004	Penyediaan Jasa Pelayanan Umum Kantor	Jumlah Laporan Penyediaan Jasa Pelayanan Umum Kantor yang Disediakan	0	963.000.000	0	0	12	800.107.200	0	289.500.000	0	0	0	289.500.000	0	289.500.000	<b>0,00%</b>	<b>30,06%</b>	Sekretariat DPRD
		0.00.01.2.0.9	Pemeliharaan Barang Milik Daerah Penunjang Urusan Pemerintahan Daerah	- (%)	100	2.535.900.000	0,00	0	100	1.020.005.500	0%	93.130.510	0%	0	0,00%	93.130.510	0,00%	93.130.510	<b>0,00%</b>	<b>3,67%</b>	Sekretariat DPRD
		0.00.01.2.0.9.0001	Penyediaan Jasa Pemeliharaan, Biaya Pemeliharaan, dan Pajak Kendaraan Perorangan Dinas atau Kendaraan Dinas Jabatan	Jumlah Kendaraan Perorangan Dinas atau Kendaraan Dinas Jabatan yang Dipelihara dan dibayarkan Pajaknya	0	1.284.000.000	0	0	11	880.639.000	0	83.900.510	0	0	0	83.900.510	0	83.900.510	<b>0,00%</b>	<b>6,53%</b>	Sekretariat DPRD
		0.00.01.2.0.9.0002	Penyediaan Jasa Pemeliharaan, Biaya Pemeliharaan, Pajak dan Perizinan Kendaraan Dinas Operasional atau Lapangan	Jumlah Kendaraan Dinas Operasional atau Lapangan yang Dipelihara dan dibayarkan Pajak dan Periznannya	0	963.000.000	0	0	31	4.000.000	0	0	0	0	0	0	0	0	<b>0,00%</b>	<b>0,00%</b>	Sekretariat DPRD
		0.00.01.2.0.9.0006	Pemeliharaan Peralatan dan Mesin Lainnya	Jumlah Peralatan dan Mesin Lainnya yang Dipelihara	0	160.500.000	0	0	75	66.980.000	0	9.230.000	0	0	0	9.230.000	0	9.230.000	<b>0,00%</b>	<b>5,75%</b>	Sekretariat DPRD
		0.00.01.2.0.9.0010	Pemeliharaan Rehabilitasi Sarana dan Prasarana Gedung Kantor atau Bangunan Lainnya	Jumlah Sarana dan Prasarana Gedung Kantor atau Bangunan Lainnya yang Dipelihara/Direhabilitasi	0	128.400.000	0	0	2	68.386.500	0	0	0	0	0	0	0	0	<b>0,00%</b>	<b>0,00%</b>	Sekretariat DPRD
		4.02.01.2.1.5	Layanan Keuangan dan Kesejahteraan DPRD	- (%)	100	2.176.380.000	0,00	0	100	16.494.361.975	0%	0	0%	4.014.857.733	0,00%	4.014.857.733	0,00%	4.014.857.733	<b>0,00%</b>	<b>184,47%</b>	Sekretariat DPRD
		4.02.01.2.1.5.0001	Penyelenggaraan Administrasi Keuangan DPRD	Jumlah Anggota DPRD yang Menerima Hak Keuangan DPRD	0	0	0	0	30	15.921.361.975	0	0	0	4.014.857.733	0	4.014.857.733	0	4.014.857.733	<b>0,00%</b>	<b>0,00%</b>	Sekretariat DPRD
		4.02.01.2.1.5.0002	Penyediaan Pakitan Dinas dan Atribut DPRD	Jumlah Paket Pakitan Dinas dan Atribut DPRD yang Disediakan	0	1.213.380.000	0	0	1	423.000.000	0	0	0	0	0	0	0	0	<b>0,00%</b>	<b>0,00%</b>	Sekretariat DPRD
		4.02.01.2.1.5.0003	Pelaksanaan Medical Check Up DPRD	Jumlah Orang yang Mengikuti Medical Check Up DPRD	0	963.000.000	0	0	30	150.000.000	0	0	0	0	0	0	0	0	<b>0,00%</b>	<b>0,00%</b>	Sekretariat DPRD
		4.02.01.2.1.6	Layanan Administrasi DPRD	- (%)	100	1.027.200.000	0,00	0	100	445.443.300	0%	35.033.301	0%	0	0,00%	35.033.301	0,00%	35.033.301	<b>0,00%</b>	<b>3,41%</b>	Sekretariat DPRD

		4.02.01.2.1 6.0001	Penyelenggaraan Administrasi Keanggotaan DPRD	Jumlah Dokumen Hasil Penyelenggaraan Administrasi Keanggotaan DPRD	0	32,100,000	0	0	12	20,037,500	0	0	0	0	0	0	0	0	0	0,00%	0,00%	Sekretariat DPRD
		4.02.01.2.1 6.0002	Fasilitasi Fraksi DPRD	Jumlah Laporan Hasil Fasilitasi Fraksi DPRD	0	32,100,000	0	0	6	1,500,000	0	0	0	0	0	0	0	0	0	0,00%	0,00%	Sekretariat DPRD
		4.02.01.2.1 6.0004	Penyediaan Kebutuhan Rumah Tangga DPRD	Jumlah Paket Kebutuhan Rumah Tangga DPRD yang Disediakan	0	963,000,000	0	0	12	423,905,800	0	35,033,301	0	0	0	35,033,301	0	35,033,301	0,00%	3,64%	Sekretariat DPRD	
2	Meningkatnya dukungan Layanan dan Fasilitas terhadap Pelaksanaan Tugas dan Fungsi DPRD			Indeks Kepuasan Anggota DPRD terhadap Layanan Sekretariat DPRD (Nilai)	88	39,679,211,250	86	0	87	26,050,139,200												
		4.02.02	PROGRAM DUKUNGAN PELAKSANAAN TUGAS DAN FUNGSI DPRD	Persentase dukungan dan Pelaksanaan Tugas dan fungsi DPRD (%)	100,00	39,679,211,250	0,00	0	100,00	26,050,139,200						0,00	6,499,538,549					
		4.02.02.2.0 1	Pembentukan Peraturan Daerah dan Peraturan DPRD	-(%)	100	1,953,606,000	0,00	0	100	5,783,013,200	0%	224,079,400	0%	0	0,00%	224,079,400	0,00%	224,079,400	0,00%	11,47%	Sekretariat DPRD	
		4.02.02.2.0 1.0001	Penyusunan dan Pembahasan Program Pembentukan Peraturan Daerah	Jumlah Dokumen Hasil Penyusunan dan Pembahasan Program Pembentukan Peraturan Daerah	0	266,430,000	0	0	11	29,970,000	0	0	0	0	0	0	0	0	0	0,00%	0,00%	Sekretariat DPRD
		4.02.02.2.0 1.0002	Pembahasan Rancangan Peraturan Daerah	Jumlah Dokumen Hasil Pembahasan Rancangan Peraturan Daerah	0	521,946,000	0	0	11	5,456,124,200	0	217,329,400	0	0	0	217,329,400	0	217,329,400	0,00%	41,64%	Sekretariat DPRD	
		4.02.02.2.0 1.0003	Penyelenggaraan Kajian Perundang-Undangan	Jumlah Dokumen Kajian Perundang-Undangan	0	64,200,000	0	0	3	25,650,000	0	0	0	0	0	0	0	0	0	0,00%	0,00%	Sekretariat DPRD
		4.02.02.2.0 1.0004	Fasilitasi Penyusunan Penjelasan/Keterangan Naskah Akademik	Jumlah Dokumen Hasil Penyusunan Penjelasan atau Keterangan dan/atau Naskah Akademik yang Difasilitasi	0	940,530,000	0	0	3	253,094,000	0	0	0	0	0	0	0	0	0	0,00%	0,00%	Sekretariat DPRD
		4.02.02.2.0 1.0005	Penyusunan Tata Terbit DPRD	Jumlah Dokumen Tata Terbit DPRD yang Disusun	0	160,500,000	0	0	1	18,175,000	0	6,750,000	0	0	0	6,750,000	0	6,750,000	0,00%	4,21%	Sekretariat DPRD	
		4.02.02.2.0 2	Pembahasan Kebijakan Anggaran	-(%)	100	526,440,000	0,00	0	100	381,725,000	0%	0	0%	0	0,00%	0	0,00%	0	0,00%	0,00%	Sekretariat DPRD	
		4.02.02.2.0 2.0001	Pembahasan KUA dan PPAS	Jumlah Dokumen Hasil Pembahasan KUA dan PPAS	0	96,300,000	0	0	1	74,775,000	0	0	0	0	0	0	0	0	0	0,00%	0,00%	Sekretariat DPRD
		4.02.02.2.0 2.0002	Pembahasan Perubahan KUA dan Perubahan PPAS	Jumlah Dokumen Hasil Pembahasan Perubahan KUA dan Perubahan PPAS	0	77,040,000	0	0	1	74,775,000	0	0	0	0	0	0	0	0	0	0,00%	0,00%	Sekretariat DPRD
		4.02.02.2.0 2.0003	Pembahasan APBD	Jumlah Dokumen Hasil Pembahasan APBD	0	96,300,000	0	0	1	82,025,000	0	0	0	0	0	0	0	0	0	0,00%	0,00%	Sekretariat DPRD

		4.02.02.2.0 2.0004	Pembahasan APBD Perubahan	Jumlah Dokumen Hasil Pembahasan APBD Perubahan	0	96,300,000	0	0	1	74,775,000	0	0	0	0	0	0	0	0	0	0.00%	0.00%	Sekretariat DPRD
		4.02.02.2.0 2.0005	Pembahasan Laporan Semester	Jumlah Dokumen Hasil Pembahasan Laporan Realisasi Pelaksanaan APBD Per Semester	0	64,200,000	0	0	2	12,500,000	0	0	0	0	0	0	0	0	0	0.00%	0.00%	Sekretariat DPRD
		4.02.02.2.0 2.0006	Pembahasan Pertanggungjawaban APBD	Jumlah Dokumen Hasil Pembahasan Pertanggungjawaban APBD	0	96,300,000	0	0	1	62,875,000	0	0	0	0	0	0	0	0	0	0.00%	0.00%	Sekretariat DPRD
		4.02.02.2.0 3	Pengawasan Penyelenggaraan Pemerintahan	- (%)	100	635,580,000	0,00	0	100	264,025,000	0%	13,920,000	0%	0	0,00%	13,920,000	0,00%	13,920,000	0,00%	2,19%	Sekretariat DPRD	
		4.02.02.2.0 3.0001	Pengawasan Urusan Pemerintahan Bidang Pemerintahan dan Hukum	Jumlah Laporan Hasil Pengawasan Urusan Pemerintahan Bidang Pemerintahan dan Hukum	0	77,040,000	0	0	1	32,500,000	0	6,960,000	0	0	0	0	6,960,000	0	6,960,000	0,00%	9,03%	Sekretariat DPRD
		4.02.02.2.0 3.0002	Pengawasan Urusan Pemerintahan Bidang Infrastruktur	Jumlah Laporan Hasil Pengawasan Urusan Pemerintahan Bidang Infrastruktur	0	77,040,000	0	0	1	32,500,000	0	0	0	0	0	0	0	0	0	0,00%	0,00%	Sekretariat DPRD
		4.02.02.2.0 3.0003	Pengawasan Urusan Pemerintahan Bidang Kesejahteraan Rakyat	Jumlah Laporan Hasil Pengawasan Urusan Pemerintahan Bidang Kesejahteraan Rakyat	0	77,040,000	0	0	1	32,500,000	0	6,960,000	0	0	0	0	6,960,000	0	6,960,000	0,00%	9,03%	Sekretariat DPRD
		4.02.02.2.0 3.0004	Pengawasan Urusan Pemerintahan Bidang Perekonomian	Jumlah Laporan Hasil Pengawasan Urusan Pemerintahan Bidang Perekonomian	0	77,040,000	0	0	1	32,500,000	0	0	0	0	0	0	0	0	0	0,00%	0,00%	Sekretariat DPRD
		4.02.02.2.0 3.0005	Pengawasan Urusan Pemerintahan Bidang Sumber Daya Alam	Jumlah Laporan Hasil Pengawasan Urusan Pemerintahan Bidang Sumber Daya Alam	0	77,040,000	0	0	1	32,500,000	0	0	0	0	0	0	0	0	0	0,00%	0,00%	Sekretariat DPRD
		4.02.02.2.0 3.0006	Pengawasan Tindak Lanjut Hasil Pemeriksaan Laporan Keuangan oleh Badan Pemeriksa Keuangan	Jumlah Dokumen Hasil Pengawasan Tindak Lanjut Hasil Pemeriksaan Laporan Keuangan oleh Badan Pemeriksa Keuangan	0	77,040,000	0	0	1	19,500,000	0	0	0	0	0	0	0	0	0	0,00%	0,00%	Sekretariat DPRD
		4.02.02.2.0 3.0007	Pengawasan Penggunaan Anggaran	Jumlah Dokumen Hasil Pengawasan Penggunaan Anggaran	0	77,040,000	0	0	1	39,000,000	0	0	0	0	0	0	0	0	0	0,00%	0,00%	Sekretariat DPRD
		4.02.02.2.0 3.0008	Pembahasan Laporan Keterangan Pertanggungjawaban Kepala Daerah	Jumlah Rekomendasi Hasil Pembahasan Laporan Keterangan Pertanggungjawaban Kepala Daerah	0	96,300,000	0	0	1	43,025,000	0	0	0	0	0	0	0	0	0	0,00%	0,00%	Sekretariat DPRD
		4.02.02.2.0 4	Peningkatan Kapasitas DPRD	- (%)	100	6,594,784,500	0,00	0	100	2,679,338,400	0%	474,526,582	0%	0	0,00%	474,526,582	0,00%	474,526,582	0,00%	7,20%	Sekretariat DPRD	
		4.02.02.2.0 4.0002	Pendalaman Tugas DPRD	Jumlah Dokumen Hasil Pendalaman Tugas DPRD	0	4,815,000,000	0	0	6	1,963,106,000	0	400,586,582	0	0	0	0	400,586,582	0	400,586,582	0,00%	8,32%	Sekretariat DPRD

		4.02.02.2.0 4.0005	Penyediaan Tenaga Ahli Fraksi	Jumlah Tenaga Ahli Fraksi	0	693,360,000	0	0	6	432,000,000	0	24,000,000	0	0	0	0	24,000,000	0	24,000,000	0,00%	3,46%	Sekretariat DPRD
		4.02.02.2.0 4.0006	Penyelenggaraan Hubungan Masyarakat	Jumlah Dokumen Hasil Penyelenggaraan Hubungan Masyarakat	0	642,000,000	0	0	12	135,000,000	0	26,000,000	0	0	0	0	26,000,000	0	26,000,000	0,00%	4,05%	Sekretariat DPRD
		4.02.02.2.0 4.0007	Penyusunan Program Kerja DPRD	Jumlah Dokumen Rencana Kerja DPRD	0	89,880,000	0	0	1	25,000,000	0	0	0	0	0	0	0	0	0	0,00%	0,00%	Sekretariat DPRD
		4.02.02.2.0 4.0008	Publikasi dan Dokumentasi DPRD	Jumlah Dokumen Publikasi dan Dokumentasi DPRD	0	354,544,500	0	0	72	124,232,400	0	23,940,000	0	0	0	0	23,940,000	0	23,940,000	0,00%	6,75%	Sekretariat DPRD
		4.02.02.2.0 5	Penyerapan dan Penghimpunan Aspirasi Masyarakat	- (%)	100	1.860.596.250	0,00	0	100	1.576.210.000	0%	491.847.200	0%	0	0	0,00%	491.847.200	0,00%	491.847.200	0,00%	26,43%	Sekretariat DPRD
		4.02.02.2.0 5.0001	Kunjungan Kerja dalam Daerah	Jumlah Laporan Hasil Kunjungan Kerja DPRD	0	128,400,000	0	0	12	19,650,000	0	0	0	0	0	0	0	0	0	0,00%	0,00%	Sekretariat DPRD
		4.02.02.2.0 5.0002	Penyusunan Pokok-Pokok Pikiran DPRD yang Disusun	Jumlah Dokumen Pokok-Pokok Pikiran DPRD yang Disusun	0	128,400,000	0	0	1	19,900,000	0	5,232,000	0	0	0	0	5,232,000	0	5,232,000	0,00%	4,07%	Sekretariat DPRD
		4.02.02.2.0 5.0003	Pelaksanaan Reses	Jumlah Dokumen Hasil Pelaksanaan Reses	0	1,603,796,250	0	0	90	1,536,660,000	0	486,615,200	0	0	0	0	486,615,200	0	486,615,200	0,00%	30,34%	Sekretariat DPRD
		4.02.02.2.0 6	Pelaksanaan dan Pengawasan Kode Etik DPRD	- (%)	100	128.400.000	0,00	0	100	14.475.000	0%	0	0%	0	0	0,00%	0	0,00%	0	0,00%	0,00%	Sekretariat DPRD
		4.02.02.2.0 6.0001	Penyusunan Kode Etik DPRD	Jumlah Kode Etik dan Tata Beracara DPRD	0	96,300,000	0	0	1	11,975,000	0	0	0	0	0	0	0	0	0	0,00%	0,00%	Sekretariat DPRD
		4.02.02.2.0 6.0002	Pengawasan Kode Etik DPRD	Jumlah Laporan Hasil Pengawasan Kode Etik DPRD	0	32,100,000	0	0	1	2,500,000	0	0	0	0	0	0	0	0	0	0,00%	0,00%	Sekretariat DPRD
		4.02.02.2.0 7	Pembahasan Kerja Sama Daerah	- (%)	100	109.140.000	0,00	0	100	17.000.000	0%	0	0%	0	0	0,00%	0	0,00%	0	0,00%	0,00%	Sekretariat DPRD
		4.02.02.2.0 7.0001	Fasilitasi, Verifikasi, dan Koordinasi Persetujuan Kerja Sama Daerah	Jumlah Dokumen Rekomendasi Hasil Fasilitasi, Verifikasi, dan Koordinasi Persetujuan Kerja Sama Daerah	0	54,570,000	0	0	1	8,500,000	0	0	0	0	0	0	0	0	0	0,00%	0,00%	Sekretariat DPRD
		4.02.02.2.0 7.0002	Penyusunan Bahan Komunikasi dan Publikasi	Jumlah Dokumen Bahan Komunikasi dan Publikasi yang Disusun	0	54,570,000	0	0	12	8,500,000	0	0	0	0	0	0	0	0	0	0,00%	0,00%	Sekretariat DPRD
		4.02.02.2.0 8	Fasilitasi Tugas DPRD	- (%)	100	27.870.664.500	0,00	0	100	15.334.352.600	0%	5.295.165.367	0%	0	0	0,00%	5.295.165.367	0,00%	5.295.165.367	0,00%	19,00%	Sekretariat DPRD
		4.02.02.2.0 8.0001	Koordinasi dan Konsultasi Pelaksanaan Tugas DPRD	Jumlah Dokumen Hasil Koordinasi dan Konsultasi Pelaksanaan Tugas DPRD	0	27,361,237,500	0	0	12	15,101,877,000	0	5,257,207,067	0	0	0	0	5,257,207,067	0	5,257,207,067	0,00%	19,21%	Sekretariat DPRD
		4.02.02.2.0 8.0002	Penyusunan Laporan Kinerja DPRD	Jumlah Laporan Fraksi, Alat Kelengkapan dan Kinerja DPRD yang Disusun	0	108,177,000	0	0	1	16,725,600	0	0	0	0	0	0	0	0	0	0,00%	0,00%	Sekretariat DPRD
		4.02.02.2.0 8.0003	Fasilitasi Pelaksanaan Tugas Badan Musyawarah	Jumlah Dokumen Hasil Fasilitasi Pelaksanaan Tugas Badan Musyawarah	0	128,400,000	0	0	12	173,250,000	0	23,040,000	0	0	0	0	23,040,000	0	23,040,000	0,00%	17,94%	Sekretariat DPRD

	4.02.02.2.0 8.0004	Fasilitasi Tugas Pimpinan DPRD	Jumlah Dokumen Hasil Fasilitasi Tugas Pimpinan DPRD	0	128,400,000	0	0	12	20,000,000	0	14,918,300	0	0	0	0	14,918,300	0	14,918,300	0,00%	11,62%	Sekretariat DPRD		
	4.02.02.2.0 8.0005	Pelaksanaan Tugas Panitia Khusus	Jumlah Dokumen Hasil Fasilitasi Pelaksanaan Tugas Panitia Khusus	0	144,450,000	0	0	3	22,500,000	0	0	0	0	0	0	0	0	0	0,00%	0,00%	Sekretariat DPRD		
<b>Total Target (RP)</b>									<b>51,568,646,386</b>									<b>Total Realisasi (RP)</b>			<b>11,961,157,705</b>		
									<b>Rata-rata capaian kinerja (%)</b>									<b>0,00</b>			<b>23,19</b>		
									<b>Predikat Kinerja</b>									<b>SR</b>			<b>SR</b>		
<b>Faktor pendorong keberhasilan kinerja:</b>																							
<b>Faktor penghambat pencapaian kinerja:</b>																							
<b>Tindak lanjut yang diperlukan dalam triwulan berikutnya:</b>																							
<b>Tindak lanjut yang diperlukan dalam RKPD berikutnya:</b>																							



**LAPORAN EVALUASI TERHADAP RKPd**  
**KABUPATEN HULU SUNGAI UTARA TAHUN ANGGARAN 2025**  
**KECAMATAN BABIRIK**

No	Sasaran	Kode	Urusan/Bidang Urusan Pemerintah Daerah dan Program/Kegiatan/Program/Sub Kegiatan	Indikator Kinerja Program (outcome) / Kegiatan (output)	Target Renstra OPD pada Tahun 2023-2026 (akhir periode Renstra OPD)		Realisasi Capaian Kinerja Renstra OPD s/d Renja OPD Tahun lalu (2024)		Target Kinerja dan Anggaran Renja OPD Tahun berjalan yang dievaluasi (2025)		Realisasi Kinerja Pada Triwulan								Realisasi Capaian Kinerja dan Anggaran Renja OPD yang Dievaluasi		Realisasi kinerja dan Anggaran Renstra OPD s/d tahun 2025 (Akhir Tahun pelaksanaan Renja OPD)		Tingkat Capaian Kinerja dan Realisasi Anggaran Renstra OPD s/d tahun 2025 (%)		Unit OPD penanggung jawab
											I		II		III		IV								
											K	Rp	K	Rp	K	Rp	K	Rp							
1	2	3	4	5	6		7		8		9		10		11		12		13=9+10+11+12		14=7+13		15=14/6x100		
					K	Rp	K	Rp	K	Rp	K	Rp	K	Rp	K	Rp	K	Rp	K	Rp	K	Rp	K	Rp	
1	Meningkatnya Akutabilitas dan Kinerja Pemerintahan Kecamatan			NILAI Sakip Kec. Babirik	B	2.941.386.062	B	0	B	2.941.386.062															
		0.00.01	PROGRAM PENUNJANG URUSAN PEMERINTAHAN DAERAH KABUPATEN/KOTA	Persentase Terselenggaranya Urusan Pemerintah Daerah (%)	100,00	2.851.051.062	0,00	0	100,00	2.851.051.062									0,00	287.779.060					
		0.00.01.2.01	Perencanaan, Penganggaran, dan Evaluasi Kinerja Perangkat Daerah	Persentase Kualitas Capaian Kinerja Perangkat Daerah (%)	9.450.000	4.800.000	0,00	0	4.800.000	4.800.000	0%	4.800.000	0%	0					0,00%	4.800.000	10,26%	4.800.000	0,00%	0%	Kecamatan Babirik
		0.00.01.2.01.0001	Penyusunan Dokumen Perencanaan Perangkat Daerah	Jumlah Dokumen Perencanaan Perangkat Daerah	10	1.200.000	0	0	0	0	0	0	0	0	0	0	0	0	0	0	0	0	0	11,16%	Kecamatan Babirik
		0.00.01.2.01.0002	Koordinasi dan Penyusunan Dokumen RKA-SKPD	Jumlah Laporan Koordinasi dan Penyusunan Dokumen RKA-SKPD	1	2.400.000	0	0	0	0	0	0	0	0	0	0	0	0	0	0	0	0	0	0	
		0.00.01.2.01.0006	Koordinasi dan Penyusunan Laporan Capaian Kinerja dan Ikhtisar Realisasi Kinerja SKPD	Jumlah Laporan Capaian Kinerja dan Ikhtisar Realisasi Kinerja SKPD dan Laporan Hasil Koordinasi Penyusunan Laporan Capaian Kinerja dan Ikhtisar Realisasi Kinerja SKPD	12	1.200.000	0	0	4	1.200.000	2	1.200.000	0	0					2	0	2	0	0%	0%	Kecamatan Babirik
		0.00.01.2.02	Administrasi Keuangan Perangkat Daerah	Persentase tertatanya Administrasi Keuangan (%)	0	2.453.226.062	0,00	0	0	2.453.226.062	0%	1.922.480.727	0%	0					0,00%	1.922.480.727	46,74%	1.922.480.727	0,00%	21,66%	Kecamatan Babirik
		0.00.01.2.02.0001	Penyediaan Gaji dan Tunjangan ASN	Jumlah Orang yang Menerima Gaji dan Tunjangan ASN	15	2.452.326.062	0	529.845.335	15	1.922.480.727	7	529.845.335	0	0					7	529.845.335	7	529.845.335	21,66%	21,66%	Kecamatan Babirik
		0.00.01.2.02.0005	Koordinasi dan Penyusunan Laporan Keuangan Akhir Tahun SKPD	Jumlah Laporan Keuangan Akhir Tahun SKPD dan Laporan Hasil Koordinasi Penyusunan Laporan Keuangan Akhir Tahun SKPD	4	900.000	1	168.000	4	168.000	0	1.032.000	0	0					5	168.000	5	1.032.000	125,00%	0,00%	Kecamatan Babirik

		0.00.01.2.05	Administrasi Kepegawaian Perangkat Daerah	Persentase Tertatanya Administrasi Kepegawaian Daerah (%)	0	5.000.000	0,00	0	0	5.000.000	0%	0	0%	0	0,00%	0	0,00%	0	0,00%	0,00%	Kecamatan Babirik	
		0.00.01.2.05.0011	Bimbingan Teknis Implementasi Peraturan Perundang-Undangan	Jumlah Orang yang Mengikuti Bimbingan Teknis Implementasi Peraturan Perundang-Undangan	1	5.000.000	0	0	1	5.000.000	0	0	0	0	0	0	0	0	0	0,00%	0,00%	Kecamatan Babirik
		0.00.01.2.06	Administrasi Umum Perangkat Daerah	Persentase Tertatanya Administrasi Umum Perangkat Daerah (%)	0	184.748.800	0,00	0	0	92.272.200	0%	30.300.900	25,41%	0	0,00%	30.300.900	2,18%	30.300.900	0,00%	25,41%	Kecamatan Babirik	
		0.00.01.2.06.0002	Penyediaan Peralatan dan Perlengkapan Kantor	Jumlah Paket Peralatan dan Perlengkapan Kantor yang Disediakan	80	107.200.000	0	0	3	0	3	0	0	0	3	0	3	0	0,00%	0,00%	Kecamatan Babirik	
		0.00.01.2.06.0001	Penyediaan Komponen Instalasi Listrik dan Perengkapan kantor	Jumlah Paket Komponen Instalasi Listrik/Penerangan Bangunan Kantor yang Disediakan	1 paket	4.985.800	0	0	3	0	3	0	0	0	3	0	3	0	0,00%	0,00%	Kecamatan Babirik	
		0.00.01.2.06.0005	Penyediaan Barang Cetak dan Pengandaan	Jumlah Paket Barang Cetak dan Pengandaan yang Disediakan	2 paket	10.974.800	0	0	3	0	0	0	0	0	0	0	0	0	0,00%	0,00%	Kecamatan Babirik	
		0.00.01.2.06.0009	Penyelenggaraan Rapat Koordinasi dan Konsultasi SKPD	Jumlah Laporan Penyelenggaraan Rapat Koordinasi dan Konsultasi SKPD	12	45.568.000	0	0	12	45.568.000	4	30.300.900	0	0	4	30.300.900	4	30.300.900	25,41%	33,50%	Kecamatan Babirik	
		0.00.01.2.06.0007	Penyediaan Bahan /material	Jumlah Penyediaan Bahan /Material	1 paket	16.020.200	0	0	1	0	0	0	0	0	0	0	0	0	0%	0%	Kecamatan Babirik	
		0.00.01.2.08	Penyediaan Jasa Penunjang Urusan Pemerintahan Daerah	Persentase Tersedianya Jasa Penunjang Urusan Pemerintahan Daerah (%)	100	155.806.200	0,00	0	100	155.806.200	0%	4.678.232	23,22	0	0,00%	21.470.844	11,95%	21.470.844	11,95%	18,33%	Kecamatan Babirik	
		0.00.01.2.08.0002	Penyediaan Jasa Komunikasi, Sumber Daya Air dan Listrik	Jumlah Laporan Penyediaan Jasa Komunikasi, Sumber Daya Air dan Listrik yang Disediakan	48 laporan	31.034.000	0	0	14	31.034.000	9	4.678.232	0	0	9	4.678.232	9	4.678.232	15,50%	4,42%	Kecamatan Babirik	
		0.00.01.2.08.0001	Penyediaan Jasa Surat Menyurat	Jumlah Laporan Penyediaan Jasa Surat Menyurat	1 Laporan	1.000.000																
		0.00.01.2.08.0004	Penyediaan Jasa Pelayanan Umum Kantor	Jumlah Laporan Penyediaan Jasa Pelayanan Umum Kantor yang Disediakan	12	123.772.200	0	0	12	123.772.200	3	31.500.000	0	0	3	31.500.000	3	31.500.000	6,25%	25,45%	Kecamatan Babirik	
		0.00.01.2.09	Penyediaan Barang Milik Daerah Penunjang Urusan Pemerintahan	Persentase Terpeliharanya Barang Milik Daerah Penunjang Urusan (%)	100	47.470.000	0,00	0	100	47.470.000	0%	5.621.995	11,84%	0	0,00%	11.828.500	5,31%	11.828.500	5,31%	7,94%	Kecamatan Babirik	
		0.00.01.2.09.0001	Penyediaan Jasa Pemeliharaan, Biaya Pemeliharaan, dan Pajak Kendaraan Perorangan Dinas atau Kendaraan Dinas Jabatan	Jumlah Kendaraan Perorangan Dinas atau Kendaraan Dinas Jabatan yang Dipelihara dan dibayarkan Pajaknya	10	40.920.000	0	0	6	40.920.000	2	5.621.995	0	0	2	5.056.500	2	5.056.500	6,25%	13,74%	Kecamatan Babirik	

		0.00.01.2.09.0006	Pemeliharaan Peralatan dan Mesin Lainnya	Jumlah Peralatan dan Mesin Lainnya yang Dipelihara	1	6.550.000	0	0	0	0	3	0	0	0	0	0	0	3	0	3	0	15,00%	0,00%	Kecamatan Babirik
		7.01.02	PROGRAM PENYELENGGARAAN PEMERINTAHAN DAN PELAYANAN PUBLIK	persentase terbit administrasi pelayanan masyarakat (%)	100,00	11.635.000	0,00	0	100,00	11.635.000			14,46%					0,00	0					
		7.01.02.2.04	Pelaksanaan Urusan Pemerintahan yang Dilimpahkan kepada Camat	persentase terlaksananya urusan pemerintahan yang dilimpahkan kepada camat (%)	100	11.635.000	0,00	0	100	11.635.000	0%	0	0%	0				0,00%	0	6,25%	0	6,25%	0,00%	Kecamatan Babirik
		7.01.02.2.04.0003	Pelaksanaan Urusan Pemerintahan yang Terkait dengan Kewenangan Lain yang Dilimpahkan	Jumlah Laporan Pelaksanaan Kewenangan Lain yang Dilimpahkan	48	4.960.000	0	0	12	4.960.000	3	1.165.000	0	0				3	0	3	0	23,69%	23,69%	Kecamatan Babirik
		7.01.02.2.04.0001	Pelaksanaan Urusan Pemerintahan yang Terkait dengan Pelayanan Perizinan Non Usaha	Jumlah Dokumen Non Perizinan Usaha yang Dilaksanakan	550	2.675.000	0	0	200	2.675.000	3	538.000	0	0				3	0	3	0	13,45%	13,45%	Kecamatan Babirik
		7.01.02.2.04.0002	Pelaksanaan Urusan Pemerintahan yang terkait dengan NonPerizinan	Jumlah Laporan Pelaksanaan Nonperizinan pada Urusan Pemerintahan	12	4.000.000	0	0	0	0	0	0	0	0				3	0	3	0	0%	0%	Kecamatan Babirik
		7.01.03	PROGRAM PEMBERDAYAAN MASYARAKAT DESA DAN KELURAHAN	persentase terlaksananya (%)	100,00	17.400.000	0,00	0	100,00	17.400.000			5,23%					0,00	5,440,000					
		7.01.03.2.01	Koordinasi Kegiatan Pemberdayaan Desa	Persentase suksesnya Kegiatan Pemberdayaan Desa (%)	0	6.000.000	0,00	0	0	6.000.000	0%	6.000.000	0%	0				0,00%	6.000.000	0%	6.000.000	0,00%	0%	Kecamatan Babirik
		7.01.03.2.01.0003	Peningkatan Efektifitas Kegiatan Pemberdayaan Masyarakat di Wilayah Kecamatan	Jumlah Laporan Peningkatan Efektivitas Kegiatan Pemberdayaan Masyarakat di Wilayah Kecamatan	48	4.000.000	0	0	0	0	3	0	0	0				3	0	3	0	0%	0%	Kecamatan Babirik
		7.01.03.2.01.0001	Peningkatan Partisipasi Masyarakat dalam Forum Musyawarah Perencanaan Pembangunan di Desa	Jumlah Lembaga Kemasyarakatan yang Berpartisipasi dalam Forum Musyawarah Perencanaan Pembangunan di Desa	5	2.000.000	0	0	5	0	5	0	0	0				0	0	0	0	0%	0%	Kecamatan Babirik
		7.01.03.2.06	Pemberdayaan dan Kesejahteraan Keluarga Tingkat Kecamatan dan Kelurahan	Persentase Pemberdayaan dan Kesejahteraan Keluarga Tingkat Kecamatan dan Kelurahan	1	11.400.000	0,00	0	0	11.400.000	0%	910.000	0%	0				0,00%	910.000	6,25%	910.000	0,00%	23,65%	Kecamatan Babirik

		7.01.03.2.06.002	Peningkatan Kesadaran Keluarga dalam Membangun Kerja Sama antar Keluarga, warga dan Kelompok Masyarakat	Terlaksananya Peningkatan Kesadaran Keluarga dalam Membangun Kerja Sama antar-Keluarga, Warga, dan Kelompok Masyarakat	23 Desa	11.400.000			11.400.000	100%	910.000	7,98%					0	910.000	7,98%	10.490.000		7,98%	Kecamatan Babirik	
		7.01.04	PROGRAM KOORDINASI KETENTRAMAN DAN KETERTIBAN UMUM	persentase terlaksananya koordinasi ketentraman dan ketertiban umum (%)	100,00	15.000.000	0,00	0	100,00	15.000.000		1.285.000					0,00	0						
		7.01.04.2.01	Koordinasi Upaya Penyelenggaraan Ketenteraman dan Ketertiban Umum	Koordinasi Upaya Penyelenggaraan Ketenteraman dan Ketertiban Umum (%)	100	15.000.000	0,00	0	100	15.000.000	0%	1.285.000	32,13%	0			0,00%	0	32,13%	0	8,33%	32,13%	Kecamatan Babirik	
		7.01.04.2.01.0001	Sinergitas dengan Kepolisian Negara Republik Indonesia, Tentara Nasional Indonesia dan Instansi Vertikal di Wilayah Kecamatan	Jumlah Laporan Hasil Sinergitas dengan Kepolisian Negara Republik Indonesia, Tentara Nasional Indonesia dan Instansi Vertikal di Wilayah Kecamatan	12 laporan	11.000.000	0	0	12	0	3	0	0	0			3	0	3	0	0,00%	0,00%	Kecamatan Babirik	
		7.01.04.2.01.0002	Harmonisasi Hubungan dengan Tokoh Agama dan Tokoh Masyarakat	Jumlah Laporan Pelaksanaan Harmonisasi Hubungan dengan Tokoh Agama dan Tokoh Masyarakat	12 Laporan	4.000.000				4.000.000		1.285.000		32,13%			3	0	3	0		32,13%	Kecamatan Babirik	
		7.01.05	PROGRAM PENYELENGGARAAN URUSAN PEMERINTAHAN UMUM	persentase terselenggaranya urusan pemerintahahan umum (Kategori)	100,00	36.800.000	0,00	0	100,00	36.800.000							0,00	0						
		7.01.05.2.01	Penyelenggaraan Urusan Pemerintahan Umum Sesuai Penugasan Kepala Daerah	Persentase Terselenggaranya Urusan Pemerintahan Umum yang sesuai dengan Penugasan Kepala Daerah (%)	100	36.800.000	0,00	0	100	36.800.000	0%	7.550.000	20,52%	0			0,00%	36.800.000	0,00%	7.550.000	0,00%	20,52%	Kecamatan Babirik	
		7.01.05.2.01.0008	Pelaksanaan Tugas Forum Koordinasi Pimpinan di Kecamatan	Jumlah Dokumen Tugas Forum Koordinasi Pimpinan di Kecamatan	1	36.800.000	0	0	1	36.800.000	0	7.550.000	0	0			0	7.550.000	20,52%	7.550.000	20,52%	0,00%	Kecamatan Babirik	
		7.01.06	PROGRAM PEMBINAAN DAN PENGAWASAN PEMERINTAHAN DESA	persentase tercapainya pembinaan dan pengawasan pemerintahan desa (Kategori)	100,00	9.500.000	0,00	0	100,00	9.500.000		4.370.000					0,00	4.480.000						
				persentase tercapainya pembinaan dan pengawasan pemerintahan desa (%)	100,00		0,00		100,00								0,00							

		7.01.06.2.01	Fasilitasi, Rekomendasi dan Koordinasi Pembinaan dan Pengawasan Pemerintahan Desa	Persentase Terlaksananya Fasilitasi Rekomendasi dan Koordinasi Pembinaan dan Pengawasan Pemerintahan Desa (%)	100	9.500.000	0,00	0	100	9.500.000	0%	4.370.000	0	0					0,00%	4.370.000	0,15	4.370.000	19,20%	13,78%	Kecamatan Babirik														
		7.01.06.2.01.0002	Fasilitasi Administrasi Tata Pemerintahan Desa	Jumlah Dokumen yang Difasilitasi dalam rangka Administrasi Tata Pemerintahan Desa	1.200	4.000.000	0	0	273	4.000.000	146	1.880.000	0	0					273	1.880.000	273	1.880.000	13,39%	13,43%	Kecamatan Babirik														
		7.01.06.2.01.0011	Fasilitasi Penyelenggaraan Ketenteraman dan Ketertiban Umum	Jumlah Dokumen Fasilitasi dalam rangka Penyelenggaraan Ketenteraman dan Ketertiban Umum	1 Dokumen	1.500.000	0	0	0	1.500.000	1	570.000	0	0					1	570.000		570.000	38%	62%															
		7.01.06.2.01.0009	Fasilitasi Sinkronisasi Perencanaan Pembangunan Daerah dengan Pembangunan Desa	Jumlah Dokumen Sinkronisasi Perencanaan Pembangunan Daerah dengan Pembangunan Desa	12	4.000.000	0	0	12	4.000.000	12	3.800.000	0	0					11	3.800.000	11	3.800.000	95%	5%	Kecamatan Babirik														
<b>Total Target (RP)</b>										<b>2.941.386.062</b>										<b>Total Realisasi (RP)</b>										<b>602.898.662</b>									
<b>Rata-rata capaian kinerja (%)</b>										<b>20,5</b>										<b>Rata-rata capaian kinerja (%)</b>										<b>17,51</b>									
<b>Predikat kinerja</b>										<b>SR</b>										<b>Predikat kinerja</b>										<b>SR</b>									
<b>Faktor pendorong keberhasilan kinerja:</b>																																							
<b>Faktor penghambat pencapaian kinerja:</b>																																							
<b>Tindak lanjut yang diperlukan dalam triwulan berikutnya:</b>																																							
<b>Tindak lanjut yang diperlukan dalam RKPD berikutnya:</b>																																							

**LAPORAN EVALUASI TERHADAP RKPD**  
**KABUPATEN HULU SUNGAI UTARA TAHUN ANGGARAN 2025**  
**KECAMATAN AMUNTAI TENGAH**

No	Sasaran	Kode	Urusan/Bidang Urusan Pemerintah Daerah dan Program/Kegiatan/Sub Kegiatan	Indikator Kinerja Program (outcome) / Kegiatan (output)	Target Renstra OPD pada Tahun 2023-2026 (akhir periode Renstra OPD)		Realisasi Capaian Kinerja Renstra OPD s/d Renja OPD Tahun lalu (2024)		Target Kinerja dan Anggaran Renja OPD Tahun berjalan yang dievaluasi (2025)		Realisasi Kinerja Pada Triwulan								Realisasi Capaian Kinerja dan Anggaran Renja OPD yang Dievaluasi		Realisasi kinerja dan Anggaran Renstra OPD s/d tahun 2025 (Akhir Tahun pelaksanaan Renja OPD)		Tingkat Capaian Kinerja dan Realisasi Anggaran Renstra OPD s/d tahun 2025 (%)		Unit OPD penanggung jawab	
					6		7		8		9		10		11		12		13=9+10+11+12		14=7+13		15=14/6x100			
					K	Rp	K	Rp	K	Rp	K	Rp	K	Rp	K	Rp	K	Rp	K	Rp	K	Rp	K	Rp		K
1	Meningkatnya Akutabilitas dan Kinerja			Nilai SAKIP Kecamatan (Indeks)	B	0	B	0	B	8.529.719.023																
		0.00.01	PROGRAM PENUNJANG URUSAN PEMERINTAHAN DAERAH	Persentase Terselenggaranya Urusan Pemerintah Daerah (%)	100,00	0	0,00	0	100,00	8.529.719.023								0,00	1.404.479.210							
		0.00.01.2.01	Perencanaan, Penganggaran, dan Evaluasi Kinerja Perangkat Daerah	Persentase Kualitas Capaian Kinerja Perangkat Daerah (%)	100	0	0,00	0	100	38.479.200	0%	3.000.000	0%	0				0,00%	3.000.000	0,00%	3.000.000	0,00%	0,00%		Kecamatan Amuntai Tengah	
		0.00.01.2.01.0006	Koordinasi dan Penyusunan Laporan Capaian Kinerja dan Ikhtisar Realisasi Kinerja SKPD	Jumlah Laporan Capaian Kinerja dan Ikhtisar Realisasi Kinerja SKPD dan Laporan Hasil Koordinasi Penyusunan Laporan Capaian Kinerja dan Ikhtisar Realisasi Kinerja SKPD	0	0	0	0	3	38.479.200	1	3.000.000	0	0				1	3.000.000	1	3.000.000	0,00%	0,00%		Kecamatan Amuntai Tengah	
		0.00.01.2.02	Administrasi Keuangan Perangkat Daerah	Persentase tertatanya Administrasi Keuangan (%)	99	0	0,00	0	100	8.251.449.473	0%	1.401.479.210	0%	0				0,00%	1.401.479.210	0,00%	1.401.479.210	0,00%	0,00%		Kecamatan Amuntai Tengah	
		0.00.01.2.02.0001	Penyediaan Gaji dan Tunjangan ASN	Jumlah Orang yang Menerima Gaji dan Tunjangan ASN	0	0	0	0	43	8.251.449.473	43	1.401.479.210	0	0				43	1.401.479.210	43	1.401.479.210	0,00%	0,00%		Kecamatan Amuntai Tengah	
		0.00.01.2.05	Administrasi Kepegawaian Perangkat Daerah	Persentase Tertatanya Administrasi Kepegawaian Daerah (%)	100	0	0,00	0	100	22.400.000	0%	0	0%	0				0,00%	0	0,00%	0	0,00%	0,00%		Kecamatan Amuntai Tengah	
		0.00.01.2.05.0002	Pengadaan Pakaian Dinas beserta Atribut Kelengkapannya	Jumlah Paket Pakaian Dinas beserta Atribut Kelengkapannya	0	0	0	0	3	22.400.000	0	0	0	0				0	0	0	0	0	0,00%	0,00%		Kecamatan Amuntai Tengah
		0.00.01.2.06	Administrasi Umum Perangkat Daerah	Persentase Tertatanya Administrasi Umum Perangkat Daerah (%)	100	0	0,00	0	100	88.055.800	0%	0	0%	0				0,00%	0	0,00%	0	0,00%	0,00%		Kecamatan Amuntai Tengah	
		0.00.01.2.06.0001	Penyediaan Komponen Instalasi Listrik/Penerangan Bangunan Kantor	Jumlah Paket Komponen Instalasi Listrik/Penerangan Bangunan Kantor yang Disediakan	0	0	0	0	12	4.495.600	0	0	0	0				0	0	0	0	0	0,00%	0,00%		Kecamatan Amuntai Tengah

		0.00.01.2.06 .0002	Penyediaan Peralatan dan Perlengkapan Kantor	Jumlah Paket Peralatan dan Perlengkapan Kantor yang Disediakan	0	0	0	0	12	9.856.100	0	0	0	0	0	0	0	0	0	0,00%	0,00%	Kecamatan Amuntai Tengah			
		0.00.01.2.06 .0005	Penyediaan Barang Cetak dan Penggandaan	Jumlah Paket Barang Cetak dan Penggandaan yang Disediakan	0	0	0	0	12	12.000.000	0	0	0	0	0	0	0	0	0	0,00%	0,00%	Kecamatan Amuntai Tengah			
		0.00.01.2.06 .0007	Penyediaan Bahan/Material	Jumlah Paket Bahan/Material yang Disediakan	0	0	0	0	12	12.676.100	0	0	0	0	0	0	0	0	0	0,00%	0,00%	Kecamatan Amuntai Tengah			
		0.00.01.2.06 .0009	Penyelenggaraan Rapat Koordinasi dan Konsultasi SKPD	Jumlah Laporan Penyelenggaraan Rapat Koordinasi dan Konsultasi SKPD	0	0	0	0	12	49.028.000	0	0	0	0	0	0	0	0	0	0,00%	0,00%	Kecamatan Amuntai Tengah			
		0.00.01.2.08	Penyediaan Jasa Penunjang Urusan Pemerintahan							63.504.550	0%	0	0%	0					0,00%	0	0,00%	0	0,00%	0,00%	Kecamatan Amuntai Tengah
		0.00.01.2.08 .0001	Penyediaan Jasa Surat Menyurat	Jumlah Laporan Penyediaan Jasa Surat Menyurat	0	0	0	0	12	16.992.550	0	0	0	0	0	0	0	0	0	0,00%	0,00%	Kecamatan Amuntai Tengah			
		0.00.01.2.08 .0002	Penyediaan Jasa Komunikasi, Sumber Daya Air dan Listrik	Jumlah Laporan Penyediaan Jasa Komunikasi, Sumber Daya Air dan Listrik yang Disediakan	0	0	0	0	12	40.912.000	0	0	0	0	0	0	0	0	0	0,00%	0,00%	Kecamatan Amuntai Tengah			
		0.00.01.2.08 .0003	Penyediaan Jasa Peralatan dan Perlengkapan Kantor	Jumlah Laporan Penyediaan Jasa Peralatan dan Perlengkapan Kantor yang Disediakan	0	0	0	0	12	5.600.000	0	0	0	0	0	0	0	0	0	0,00%	0,00%	Kecamatan Amuntai Tengah			
		0.00.01.2.09	Pemeliharaan Barang Milik Daerah Penunjang Urusan Pemerintahan							65.830.000	0%	0	0%	0					0,00%	0	0,00%	0	0,00%	0,00%	Kecamatan Amuntai Tengah
		0.00.01.2.09 .0001	Penyediaan Jasa Pemeliharaan, Biaya Pemeliharaan, dan Pajak Kendaraan Perorangan Dinas atau Kendaraan Dinas Jabatan	Jumlah Kendaraan Perorangan Dinas atau Kendaraan Dinas Jabatan yang Dipelihara dan dibayarkan Pajaknya	0	0	0	0	7	40.120.000	0	0	0	0	0	0	0	0	0	0,00%	0,00%	Kecamatan Amuntai Tengah			
		0.00.01.2.09 .0006	Pemeliharaan Peralatan dan Mesin Lainnya	Jumlah Peralatan dan Mesin Lainnya yang Dipelihara	0	0	0	0	20	7.950.000	0	0	0	0	0	0	0	0	0	0,00%	0,00%	Kecamatan Amuntai Tengah			
		0.00.01.2.09 .0009	Pemeliharaan/Rehabilitasi Gedung Kantor dan Bangunan Lainnya	Jumlah Gedung Kantor dan Bangunan Lainnya yang Dipelihara/Direhabilitasi	0	0	0	0	1	17.760.000	0	0	0	0	0	0	0	0	0	0,00%	0,00%	Kecamatan Amuntai Tengah			

Total Target (RP) 8.529.719.023

Total Realisasi (RP) 1.404.479.210

Rata-rata capaian kinerja (%) 9,52 16,47

Predikat kinerja SR SR

Faktor pendorong keberhasilan kinerja:

Faktor penghambat pencapaian kinerja:

Tindak lanjut yang diperlukan dalam triwulan berikutnya:

Tindak lanjut yang diperlukan dalam RKPD berikutnya:

**LAPORAN EVALUASI TERHADAP RKPD**  
**KABUPATEN HULU SUNGAI UTARA TAHUN ANGGARAN 2025**  
**KECAMATAN DANAU PANGGANG**

No	Sasaran	Kode	Urusan/Bidang Urusan Pemerintah	Indikator Kinerja Program	Target Renstra OPD pada Tahun 2023-2026 (akhir periode Renstra OPD)		Realisasi Capaian Kinerja Renstra OPD s/d Renja OPD Tahun		Target Kinerja dan Anggaran Renja OPD Tahun berjalan yang		Realisasi Kinerja Pada Triwulan								Realisasi Capaian Kinerja dan Anggaran Renja OPD yang		Realisasi kinerja dan Anggaran Renstra OPD s/d tahun 2025 (Ahkir)		Tingkat Capaian Kinerja dan Realisasi Anggaran		Unit OPD penanggung jawab	
					6		7		8		9		10		11		12		13-9+10+11+12		14=7+13		15=14/6x100			
					K	Rp	K	Rp	K	Rp	K	Rp	K	Rp	K	Rp	K	Rp	K	Rp	K	Rp	K	Rp		
1	Meningkatnya akuntabilitas			Nilai SAKIP Kecamatan (%)	100	6.000.000	100	0	100	2.469.339.323																
		0.00.01	PROGRAM PENUNJANG URUSAN PEMERINTAHAN DAERAH	Persentase Terselenggaranya Urusan Pemerintah Daerah (%)	100,00	6.000.000	0,00	0	100,00	2.469.339.323									0,00	356.823.490						
		0.00.01.2.01	Perencanaan, Penganggaran, dan Evaluasi Kinerja Perangkat Daerah	Persentase Terselenggaranya Urusan Pemerintah Daerah (Dokumen)	6	6.000.000	0,00	0	6	2.100.000	0%	1.350.000	0%	0					0,00%	1.350.000	2,78%	1.350.000	<b>46,30%</b>	<b>22,50%</b>	Kecamatan Danau Panggang	
		0.00.01.2.01.0001	Penyusunan Dokumen Perencanaan Perangkat Daerah	Jumlah Dokumen Perencanaan Perangkat Daerah	24	6.000.000	0	0	6	1.050.000	2	990.000	0	0					2	990.000	2	990.000	<b>8,33%</b>	<b>16,50%</b>	Kecamatan Danau Panggang	
		0.00.01.2.01.0005	Koordinasi dan Penyusunan Perubahan DPA-SKPD	Jumlah Dokumen Perubahan DPA-SKPD dan Laporan Hasil Koordinasi Penyusunan Dokumen Perubahan DPA-SKPD	0	0	0	0	2	450.000	0	360.000	0	0					0	360.000	0	360.000	<b>0,00%</b>	<b>0,00%</b>	Kecamatan Danau Panggang	
		0.00.01.2.01.0006	Koordinasi dan Penyusunan Laporan Capaian Kinerja dan Ikhtisar Realisasi Kinerja SKPD	Jumlah Laporan Capaian Kinerja dan Ikhtisar Realisasi Kinerja SKPD dan Laporan Hasil Koordinasi Penyusunan Laporan Capaian Kinerja dan Ikhtisar Realisasi Kinerja SKPD	0	0	0	0	5	600.000	1	0	0	0					1	0	1	0	<b>0,00%</b>	<b>0,00%</b>	Kecamatan Danau Panggang	
		0.00.01.2.02	Administrasi Keuangan Perangkat Daerah			0	0,00	0		2.228.783.423	0%	304.458.174	0%	0					0,00%	304.458.174	0,00%	304.458.174	<b>0,00%</b>	<b>0,00%</b>	Kecamatan Danau Panggang	
		0.00.01.2.02.0001	Penyediaan Gaji dan Tunjangan ASN	Jumlah Orang yang Menerima Gaji dan Tunjangan ASN	0	0	0	0	22	2.228.033.423	4	304.458.174	0	0					4	304.458.174	4	304.458.174	<b>0,00%</b>	<b>0,00%</b>	Kecamatan Danau Panggang	
		0.00.01.2.02.0005	Koordinasi dan Penyusunan Laporan Keuangan Akhir Tahun SKPD	Jumlah Laporan Keuangan Akhir Tahun SKPD dan Laporan Hasil Koordinasi Penyusunan Laporan Keuangan Akhir Tahun SKPD	0	0	0	0	1	750.000	0	0	0	0					0	0	0	0	<b>0,00%</b>	<b>0,00%</b>	Kecamatan Danau Panggang	
		0.00.01.2.05	Administrasi Kepegawaian Perangkat Daerah			0	0,00	0		10.000.000	0%	0	0%	0					0,00%	0	0,00%	0	<b>0,00%</b>	<b>0,00%</b>	Kecamatan Danau Panggang	



		0.00.01.2.05.0011	Bimbingan Teknis Implementasi Peraturan Perundang-Undangan	Jumlah Orang yang Mengikuti Bimbingan Teknis Implementasi Peraturan Perundang-Undangan	0	0	0	0	2	10.000.000	1	0	0	0	0	0	0	0	0	0	0,00%	0,00%	Kecamatan Danau Panggang	
		0.00.01.2.06	Administrasi Umum Perangkat Daerah			0	0,00	0		56.046.100	0%	17.512.000	0%	0				0,00%	17.512.000	0,00%	17.512.000	0,00%	0,00%	Kecamatan Danau Panggang
		0.00.01.2.06.0001	Penyediaan Komponen Instalasi Listrik/Penerangan Bangunan Kantor	Jumlah Paket Komponen Instalasi Listrik/Penerangan Bangunan Kantor yang Disediakan	0	0	0	0	15	1.341.900	2	0	0	0				2	0	2	0	0,00%	0,00%	Kecamatan Danau Panggang
		0.00.01.2.06.0002	Penyediaan Peralatan dan Perlengkapan Kantor	Jumlah Paket Peralatan dan Perlengkapan Kantor yang Disediakan	0	0	0	0	20	9.700.000	4	0	0	0				4	0	4	0	0,00%	0,00%	Kecamatan Danau Panggang
		0.00.01.2.06.0005	Penyediaan Barang Cetak dan Penggandaan	Jumlah Paket Barang Cetak dan Penggandaan yang Disediakan	0	0	0	0	10	10.478.600	1	0	0	0				1	0	1	0	0,00%	0,00%	Kecamatan Danau Panggang
		0.00.01.2.06.0007	Penyediaan Bahan/Material	Jumlah Paket Bahan/Material yang Disediakan	0	0	0	0	30	8.942.600	5	1.624.000	0	0				5	1.624.000	5	1.624.000	0,00%	0,00%	Kecamatan Danau Panggang
		0.00.01.2.06.0009	Penyelenggaraan Rapat Koordinasi dan Konsultasi SKPD	Jumlah Laporan Penyelenggaraan Rapat Koordinasi dan Konsultasi SKPD	0	0	0	0	36	25.583.000	6	15.888.000	0	0				6	15.888.000	6	15.888.000	0,00%	0,00%	Kecamatan Danau Panggang
		0.00.01.2.08	Penyediaan Jasa Penunjang Urusan Pemerintahan			0	0,00	0		127.739.800	0%	20.750.144	0%	0				0,00%	20.750.144	0,00%	20.750.144	0,00%	0,00%	Kecamatan Danau Panggang
		0.00.01.2.08.0001	Penyediaan Jasa Surat Menyurat	Jumlah Laporan Penyediaan Jasa Surat Menyurat	0	0	0	0	12	1.000.000	2	250.000	0	0				2	250.000	2	250.000	0,00%	0,00%	Kecamatan Danau Panggang
		0.00.01.2.08.0002	Penyediaan Jasa Komunikasi, Sumber Daya Air dan Listrik	Jumlah Laporan Penyediaan Jasa Komunikasi, Sumber Daya Air dan Listrik yang Disediakan	0	0	0	0	12	18.351.000	3	5.500.144	0	0				3	5.500.144	3	5.500.144	0,00%	0,00%	Kecamatan Danau Panggang
		0.00.01.2.08.0004	Penyediaan Jasa Pelayanan Umum Kantor	Jumlah Laporan Penyediaan Jasa Pelayanan Umum Kantor yang Disediakan	0	0	0	0	12	108.388.800	2	15.000.000	0	0				2	15.000.000	2	15.000.000	0,00%	0,00%	Kecamatan Danau Panggang
		0.00.01.2.09	Pemeliharaan Barang Milik Daerah Penunjang Urusan Pemerintahan			0	0,00	0		44.670.000	0%	12.753.172	0%	0				0,00%	12.753.172	0,00%	12.753.172	0,00%	0,00%	Kecamatan Danau Panggang
		0.00.01.2.09.0001	Penyediaan Jasa Pemeliharaan, Biaya Pemeliharaan, dan Pajak Kendaraan Perorangan Dinas atau Kendaraan Dinas Jabatan	Jumlah Kendaraan Perorangan Dinas atau Kendaraan Dinas Jabatan yang Dipelihara dan dibayarkan Pajaknya	0	0	0	0	4	38.920.000	1	10.353.172	0	0				1	10.353.172	1	10.353.172	0,00%	0,00%	Kecamatan Danau Panggang
		0.00.01.2.09.0006	Pemeliharaan Peralatan dan Mesin Lainnya	Jumlah Peralatan dan Mesin Lainnya yang Dipelihara	0	0	0	0	5	5.750.000	1	2.400.000	0	0				1	2.400.000	1	2.400.000	0,00%	0,00%	Kecamatan Danau Panggang

Total Target (RP)														2.469.339.323		Total Realisasi (RP)										356.823.490			
Rata-rata capaian kinerja (%)														18,84		Predikat kinerja										SR			
Rata-rata capaian kinerja (%)														14,45		Predikat kinerja										SR			
Faktor pendorong keberhasilan kinerja:																													
Faktor penghambat pencapaian kinerja:																													
Tindak lanjut yang diperlukan dalam triwulan berikutnya:																													
Tindak lanjut yang diperlukan dalam RKPD berikutnya:																													

# LAMPIRAN III

**PERUBAHAN RENCANA KERJA PEMERINTAH DAERAH (RKPD)  
KAB. HULU SUNGAI UTARA  
TAHUN 2025**

NO	KODE	URUSAN / BIDANG URUSAN / PROGRAM / KEGIATAN / SUB KEGIATAN	INDIKATOR PROGRAM / KEGIATAN / SUB KEGIATAN	TARGET AKHIR PERIODE RENSTRA OPD	REALISASI CAPAIAN RENJA OPD TAHUN 2023	PRAKIRAAN CAPAIAN TARGET RENJA OPD TAHUN 2024	CAPAIAN KINERJA DAN KERANGKA PENDANAAN										KELOMPOK SASARAN	PRAKIRAAN MAJU RENCANA TAHUN 2026		PERANGKAT DAERAH PENANGGUNG JAWAB		
							TARGET 2025		PAGU INDIKATIF (Rp)			Bertambah/Berkurang (10-12)	LOKASI	SUMBER DANA	PRIORITAS			TARGET	PAGU INDIKATIF (Rp)			
							SEBELUM	SESUDAH	RKPD 2025	APBD 2025	RKPD PERUBAHAN 2025				NASIONAL	DAERAH						
1	2	3	4	5	6	7	8	9	10	11	12	13	14	15	16	17	18	19	20	21		
		<b>DINAS PENDIDIKAN DAN KEBUDAYAAN</b>																				
	1	URUSAN PEMERINTAHAN WAJIB YANG BERKAITAN DENGAN PELAYANAN DASAR							219.312.287.136,00	325.179.068.103,00	386.553.417.230,00	167.241.130.094,00							350.963.701.885,00			
	1.01	URUSAN PEMERINTAHAN BIDANG PENDIDIKAN							218.440.000.086,00	324.362.766.253,00	383.468.295.480,00	165.028.295.394,00							344.876.167.385,00			
1.	1.01.01	PROGRAM PENUNJANG URUSAN PEMERINTAHAN DAERAH KABUPATEN/KOTA	Persentase Terselenggaranya Urusan Pemerintah Daerah (Dinas Pendidikan dan Kebudayaan)				100 %	100 %	202.702.352.586,00	273.511.850.503,00	279.784.091.259,00	70.826.594.282,00							273.528.946.868,00			
	1.01.01.2.01	Perencanaan, Panganggaran, dan Evaluasi Kinerja Perangkat Daerah	Persentase kualitas capaian kinerja perangkat daerah				100 %	100 %	720.316.560,00	700.816.260,00	501.617.460,00	-218.699.100,00			Memperkuat reformasi politik, hukum dan birokrasi, serta memperkuat pencegahan dan pemberantasan korupsi, narkoba, judi, dan penyeludupan.	Peningkatan Kualitas Sumber Daya Manusia Peningkatan Kualitas Sumber Daya Manusia	Dinas Pendidikan dan Kebudayaan		720.316.750,00	DINAS PENDIDIKAN DAN KEBUDAYAAN		
	1.01.01.2.01.0006	Koordinasi dan Penyusunan Laporan Capaian Kinerja dan Ikhtisar Realisasi Kinerja SKPD																				
			Jumlah Laporan Capaian Kinerja dan Ikhtisar Realisasi Kinerja SKPD dan Laporan Hasil Koordinasi Penyusunan Laporan Capaian Kinerja dan Ikhtisar Realisasi Kinerja SKPD				3 Laporan	1 Laporan	720.316.560,00	700.816.260,00	501.617.460,00	-218.699.100,00	Kab. Hulu Sungai Utara, Semua Kecamatan, Semua Kel/Desa	DANA BAGI HASIL (DBH)	Memperkuat reformasi politik, hukum dan birokrasi, serta memperkuat pencegahan dan pemberantasan korupsi, narkoba, judi, dan penyeludupan.	Peningkatan Kualitas Sumber Daya Manusia Peningkatan Kualitas Sumber Daya Manusia			720.316.750,00	DINAS PENDIDIKAN DAN KEBUDAYAAN		
	1.01.01.2.02	Administrasi Keuangan Perangkat Daerah	Persentase tertatanya administrasi keuangan perangkat daerah				100 %	100 %	199.660.901.566,00	270.602.991.383,00	273.666.162.285,00	74.005.260.719,00			Memperkuat reformasi politik, hukum dan birokrasi, serta memperkuat pencegahan dan pemberantasan korupsi, narkoba, judi, dan penyeludupan.	Peningkatan Kualitas Sumber Daya Manusia Peningkatan Kualitas Sumber Daya Manusia	Dinas Pendidikan dan Kebudayaan		267.198.186.200,00	DINAS PENDIDIKAN DAN KEBUDAYAAN		
	1.01.01.2.02.0001	Penyediaan Gaji dan Tunjangan ASN																				
			Jumlah Orang yang Menerima Gaji dan Tunjangan ASN				31164 Oran g/bulan	31164 Oran g/bulan	199.660.901.566,00	270.602.991.383,00	273.666.162.285,00	74.005.260.719,00	Kab. Hulu Sungai Utara, Semua Kecamatan, Semua Kel/Desa	SISA LEBIH PERHITUNGAN ANGGARAN TAHUN SEBELUMNYA DANA ALOKASI UMUM (DAU) DAU TAMBAHAN DUKUNGAN PENDANAAN ATAS KEBIJAKAN PENGGAJIAN PEGAWAI PEMERINTAH DENGAN PERJANJIAN KERJA DAK NON FISIK-TPG PNSD DAK NON FISIK-TAMSIL GURU PNSD DAK NON FISIK-TKG PNSD	Memperkuat reformasi politik, hukum dan birokrasi, serta memperkuat pencegahan dan pemberantasan korupsi, narkoba, judi, dan penyeludupan.	Peningkatan Kualitas Sumber Daya Manusia Peningkatan Kualitas Sumber Daya Manusia			267.198.186.200,00	DINAS PENDIDIKAN DAN KEBUDAYAAN		
	1.01.01.2.05	Administrasi Kepegawaian Perangkat Daerah	Persentase tertatanya administrasi kepegawaian perangkat daerah				100 %	100 %	16.250.000,00	16.250.000,00	40.400.000,00	24.150.000,00			Memperkuat reformasi politik, hukum dan birokrasi, serta memperkuat pencegahan dan pemberantasan korupsi, narkoba, judi, dan penyeludupan.	Peningkatan Kualitas Sumber Daya Manusia Peningkatan Kualitas Sumber Daya Manusia	Dinas Pendidikan dan Kebudayaan		25.069.200,00	DINAS PENDIDIKAN DAN KEBUDAYAAN		
	1.01.01.2.05.0010	Sosialisasi Peraturan Perundang-Undangan																				
			Jumlah Orang yang Mengikuti Sosialisasi Peraturan Perundang-Undangan				24 Orang	230 Orang	16.250.000,00	16.250.000,00	40.400.000,00	24.150.000,00	Kab. Hulu Sungai Utara, Semua Kecamatan, Semua Kel/Desa	DANA BAGI HASIL (DBH)	Memperkuat reformasi politik, hukum dan birokrasi, serta memperkuat pencegahan dan pemberantasan korupsi, narkoba, judi, dan penyeludupan.	Peningkatan Kualitas Sumber Daya Manusia Peningkatan Kualitas Sumber Daya Manusia			25.069.200,00	DINAS PENDIDIKAN DAN KEBUDAYAAN		
	1.01.01.2.06	Administrasi Umum Perangkat Daerah	Persentase Pemenuhan sarana dan prasarana Kerja				100 %	100 %	544.673.800,00	479.647.800,00	2.456.506.150,00	1.911.832.350,00			Memperkuat reformasi politik, hukum dan birokrasi, serta memperkuat pencegahan dan pemberantasan korupsi, narkoba, judi, dan penyeludupan.	Peningkatan Kualitas Sumber Daya Manusia Peningkatan Kualitas Sumber Daya Manusia	Dinas Pendidikan dan Kebudayaan		1.320.030.200,00	DINAS PENDIDIKAN DAN KEBUDAYAAN		
	1.01.01.2.06.0002	Penyediaan Peralatan dan Perlengkapan Kantor																				
			Jumlah Paket Peralatan dan Perlengkapan Kantor yang Disediakan				1 Paket	13 Paket	53.753.250,00	53.753.250,00	1.887.500.700,00	1.833.747.450,00	Kab. Hulu Sungai Utara, Semua Kecamatan, Semua Kel/Desa	DANA BAGI HASIL (DBH)	Memperkuat reformasi politik, hukum dan birokrasi, serta memperkuat pencegahan dan pemberantasan korupsi, narkoba, judi, dan penyeludupan.	Peningkatan Kualitas Sumber Daya Manusia Peningkatan Kualitas Sumber Daya Manusia			574.353.250,00	DINAS PENDIDIKAN DAN KEBUDAYAAN		
	1.01.01.2.06.0004	Penyediaan Bahan Logistik Kantor																				
			Jumlah Paket Bahan Logistik Kantor yang Disediakan				8 Paket	9 Paket	100.614.350,00	100.614.350,00	116.172.250,00	15.557.900,00	Kab. Hulu Sungai Utara, Semua Kecamatan, Semua Kel/Desa	DANA BAGI HASIL (DBH)	Memperkuat reformasi politik, hukum dan birokrasi, serta memperkuat pencegahan dan pemberantasan korupsi, narkoba, judi, dan penyeludupan.	Peningkatan Kualitas Sumber Daya Manusia Peningkatan Kualitas Sumber Daya Manusia			119.610.150,00	DINAS PENDIDIKAN DAN KEBUDAYAAN		
	1.01.01.2.06.0005	Penyediaan Barang Cetak dan Penggandaan																				

NO	KODE	URUSAN / BIDANG URUSAN / PROGRAM / KEGIATAN / SUB KEGIATAN	INDIKATOR PROGRAM / KEGIATAN / SUB KEGIATAN	TARGET AKHIR PERIODE RENSTRA OPD	REALISASI CAPAIAN RENJA OPD TAHUN 2023	PRAKIRAAN CAPAIAN TARGET RENJA OPD TAHUN 2024	CAPAIAN KINERJA DAN KERANGKA PENDANAAN										KELOMPOK SASARAN	PRAKIRAAN MAJU RENCANA TAHUN 2026		PERANGKAT DAERAH PENANGGUNG JAWAB
							TARGET 2025		PAGU INDIKATIF (Rp)			Bertambah/Berkurang (10-12)	LOKASI	SUMBER DANA	PRIORITAS			TARGET	PAGU INDIKATIF (Rp)	
							SEBELUM	SESUDAH	RKPD 2025	APBD 2025	RKPD PERUBAHAN 2025				NASIONAL	DAERAH				
1	2	3	4	5	6	7	8	9	10	11	12	13	14	15	16	17	18	19	20	21
			Jumlah Paket Barang Cetak dan Penggandaan yang Disediakan				50 Paket	50 Paket	66.197.200,00	66.197.200,00	66.435.200,00	238.000,00	Kab. Hulu Sungai Utara, Semua Kecamatan, Semua Kel/Desa	DANA BAGI HASIL (DBH)	Memperkuat reformasi politik, hukum dan birokrasi, serta memperkuat pencegahan dan pemberantasan korupsi, narkoba, judi, dan penyeludupan.	Peningkatan Kualitas Sumber Daya Manusia Peningkatan Kualitas Sumber Daya Manusia			132.392.800,00	DINAS PENDIDIKAN DAN KEBUDAYAAN
1.01.01.2.06.0006		Penyediaan Bahan Bacaan dan Peraturan Perundang-undangan																		
			Jumlah Dokumen Bahan Bacaan dan Peraturan Perundang-Undangan yang Disediakan				4 Dokumen	4 Dokumen	41.000.000,00	41.000.000,00	41.050.000,00	50.000,00	-	DANA BAGI HASIL (DBH)	Memperkuat reformasi politik, hukum dan birokrasi, serta memperkuat pencegahan dan pemberantasan korupsi, narkoba, judi, dan penyeludupan.	Peningkatan Kualitas Sumber Daya Manusia Peningkatan Kualitas Sumber Daya Manusia			82.000.000,00	DINAS PENDIDIKAN DAN KEBUDAYAAN
1.01.01.2.06.0009		Penyelenggaraan Rapat Koordinasi dan Konsultasi SKPD																		
			Jumlah Laporan Penyelenggaraan Rapat Koordinasi dan Konsultasi SKPD				50 Laporan	75 Laporan	283.109.000,00	218.083.000,00	345.348.000,00	62.239.000,00	Kab. Hulu Sungai Utara, Semua Kecamatan, Semua Kel/Desa	DANA BAGI HASIL (DBH)	Memperkuat reformasi politik, hukum dan birokrasi, serta memperkuat pencegahan dan pemberantasan korupsi, narkoba, judi, dan penyeludupan.	Peningkatan Kualitas Sumber Daya Manusia Peningkatan Kualitas Sumber Daya Manusia			411.674.000,00	DINAS PENDIDIKAN DAN KEBUDAYAAN
1.01.01.2.07		Pengadaan Barang Milik Daerah Penunjang Urusan Pemerintah Daerah	-				-	-	0,00	0,00	919.703.000,00	919.703.000,00			-	Peningkatan Kualitas Sumber Daya Manusia Peningkatan Kualitas Sumber Daya Manusia			1.580.383.000,00	DINAS PENDIDIKAN DAN KEBUDAYAAN
1.01.01.2.07.0002		Pengadaan Kendaraan Dinas Operasional atau Lapangan																		
			Jumlah Unit Kendaraan Dinas Operasional atau Lapangan yang Disediakan				-	1 Unit	0,00	0,00	679.593.000,00	679.593.000,00	Kab. Hulu Sungai Utara, Semua Kecamatan, Semua Kel/Desa	DANA BAGI HASIL (DBH)	-	Peningkatan Kualitas Sumber Daya Manusia Peningkatan Kualitas Sumber Daya Manusia			1.340.273.000,00	DINAS PENDIDIKAN DAN KEBUDAYAAN
1.01.01.2.07.0010		Pengadaan Sarana dan Prasarana Gedung Kantor atau Bangunan Lainnya																		
			Jumlah Unit Sarana dan Prasarana Gedung Kantor atau Bangunan Lainnya yang Disediakan				-	1 Unit	0,00	0,00	240.110.000,00	240.110.000,00	Kab. Hulu Sungai Utara, Semua Kecamatan, Semua Kel/Desa	DANA BAGI HASIL (DBH)	-	Peningkatan Kualitas Sumber Daya Manusia Peningkatan Kualitas Sumber Daya Manusia			240.110.000,00	DINAS PENDIDIKAN DAN KEBUDAYAAN
1.01.01.2.08		Penyediaan Jasa Penunjang Urusan Pemerintahan Daerah	Persentase jasa penunjang urusan pemerintah daerah				100 %	100 %	1.595.660.660,00	1.547.595.060,00	1.529.415.564,00	-66.245.096,00			Memperkuat reformasi politik, hukum dan birokrasi, serta memperkuat pencegahan dan pemberantasan korupsi, narkoba, judi, dan penyeludupan.	Peningkatan Kualitas Sumber Daya Manusia Peningkatan Kualitas Sumber Daya Manusia	Dinas Pendidikan dan Kebudayaan		2.030.198.518,00	DINAS PENDIDIKAN DAN KEBUDAYAAN
1.01.01.2.08.0001		Penyediaan Jasa Surat Menyurat																		
			Jumlah Laporan Penyediaan Jasa Surat Menyurat				4 Laporan	4 Laporan	107.972.450,00	95.975.850,00	73.257.700,00	-34.714.750,00	Kab. Hulu Sungai Utara, Semua Kecamatan, Semua Kel/Desa	DANA BAGI HASIL (DBH)	Memperkuat reformasi politik, hukum dan birokrasi, serta memperkuat pencegahan dan pemberantasan korupsi, narkoba, judi, dan penyeludupan.	Peningkatan Kualitas Sumber Daya Manusia Peningkatan Kualitas Sumber Daya Manusia			271.393.800,00	DINAS PENDIDIKAN DAN KEBUDAYAAN
1.01.01.2.08.0002		Penyediaan Jasa Komunikasi, Sumber Daya Air dan Listrik																		
			Jumlah Laporan Penyediaan Jasa Komunikasi, Sumber Daya Air dan Listrik yang Disediakan				12 Laporan	12 Laporan	224.400.460,00	224.400.460,00	277.900.884,00	53.500.424,00	Kab. Hulu Sungai Utara, Semua Kecamatan, Semua Kel/Desa	DANA BAGI HASIL (DBH)	Memperkuat reformasi politik, hukum dan birokrasi, serta memperkuat pencegahan dan pemberantasan korupsi, narkoba, judi, dan penyeludupan.	Peningkatan Kualitas Sumber Daya Manusia Peningkatan Kualitas Sumber Daya Manusia			295.400.398,00	DINAS PENDIDIKAN DAN KEBUDAYAAN
1.01.01.2.08.0004		Penyediaan Jasa Pelayanan Umum Kantor																		
			Jumlah Laporan Penyediaan Jasa Pelayanan Umum Kantor yang Disediakan				12 Laporan	12 Laporan	1.263.287.750,00	1.227.218.750,00	1.178.256.980,00	-85.030.770,00	Kab. Hulu Sungai Utara, Semua Kecamatan, Semua Kel/Desa	DANA BAGI HASIL (DBH)	Memperkuat reformasi politik, hukum dan birokrasi, serta memperkuat pencegahan dan pemberantasan korupsi, narkoba, judi, dan penyeludupan.	Peningkatan Kualitas Sumber Daya Manusia Peningkatan Kualitas Sumber Daya Manusia			1.463.404.320,00	DINAS PENDIDIKAN DAN KEBUDAYAAN
1.01.01.2.09		Pemeliharaan Barang Milik Daerah Penunjang Urusan Pemerintahan Daerah	Persentase terpeliharanya barang milik daerah				100 %	100 %	164.550.000,00	164.550.000,00	670.286.800,00	505.736.800,00			Memperkuat reformasi politik, hukum dan birokrasi, serta memperkuat pencegahan dan pemberantasan korupsi, narkoba, judi, dan penyeludupan.	Peningkatan Kualitas Sumber Daya Manusia Peningkatan Kualitas Sumber Daya Manusia	Dinas Pendidikan dan Kebudayaan		654.763.000,00	DINAS PENDIDIKAN DAN KEBUDAYAAN
1.01.01.2.09.0002		Penyediaan Jasa Pemeliharaan, Biaya Pemeliharaan, Pajak dan Perizinan Kendaraan Dinas Operasional atau Lapangan																		
			Jumlah Kendaraan Dinas Operasional atau Lapangan yang Dipelihara dan Dibayarkan Pajak dan Perizinannya				23 Unit	23 Unit	126.190.000,00	126.190.000,00	126.190.000,00	0,00	Kab. Hulu Sungai Utara, Semua Kecamatan, Semua Kel/Desa	DANA BAGI HASIL (DBH)	Memperkuat reformasi politik, hukum dan birokrasi, serta memperkuat pencegahan dan pemberantasan korupsi, narkoba, judi, dan penyeludupan.	Peningkatan Kualitas Sumber Daya Manusia Peningkatan Kualitas Sumber Daya Manusia			221.565.000,00	DINAS PENDIDIKAN DAN KEBUDAYAAN
1.01.01.2.09.0006		Pemeliharaan Peralatan dan Mesin Lainnya																		
			Jumlah Peralatan dan Mesin Lainnya yang Dipelihara				17 Unit	17 Unit	12.130.000,00	12.130.000,00	12.130.000,00	0,00	Kab. Hulu Sungai Utara, Semua Kecamatan, Semua Kel/Desa	DANA BAGI HASIL (DBH)	Memperkuat reformasi politik, hukum dan birokrasi, serta memperkuat pencegahan dan pemberantasan korupsi, narkoba, judi, dan penyeludupan.	Peningkatan Kualitas Sumber Daya Manusia Peningkatan Kualitas Sumber Daya Manusia			25.000.000,00	DINAS PENDIDIKAN DAN KEBUDAYAAN

NO	KODE	URUSAN / BIDANG URUSAN / PROGRAM / KEGIATAN / SUB KEGIATAN	INDIKATOR PROGRAM / KEGIATAN / SUB KEGIATAN	TARGET AKHIR PERIODE RENSTRA OPD	REALISASI CAPAIAN RENJA OPD TAHUN 2023	PRAKIRAAN CAPAIAN TARGET RENJA OPD TAHUN 2024	CAPAIAN KINERJA DAN KERANGKA PENDANAAN										KELOMPOK SASARAN	PRAKIRAAN MAJU RENCANA TAHUN 2026		PERANGKAT DAERAH PENANGGUNG JAWAB
							TARGET 2025		PAGU INDIKATIF (Rp)			Bertambah/Berkurang (10-12)	LOKASI	SUMBER DANA	PRIORITAS			TARGET	PAGU INDIKATIF (Rp)	
							SEBELUM	SESUDAH	RKPD 2025	APBD 2025	RKPD PERUBAHAN 2025				NASIONAL	DAERAH				
1	2	3	4	5	6	7	8	9	10	11	12	13	14	15	16	17	18	19	20	21
1.01.01.2.09.0009		Pemeliharaan/Rehabilitasi Gedung Kantor dan Bangunan Lainnya					-	4 Unit	0,00	0,00	505.736.800,00	505.736.800,00	Kab. Hulu Sungai Utara, Semua Kecamatan, Semua Kel/Desa	DANA BAGI HASIL (DBH)	-	Peningkatan Kualitas Sumber Daya Manusia			355.738.000,00	DINAS PENDIDIKAN DAN KEBUDAYAAN
1.01.01.2.09.0010		Pemeliharaan/Rehabilitasi Sarana dan Prasarana Gedung Kantor atau Bangunan Lainnya					43 Unit	43 Unit	26.230.000,00	26.230.000,00	26.230.000,00	0,00	Kab. Hulu Sungai Utara, Semua Kecamatan, Semua Kel/Desa	DANA BAGI HASIL (DBH)	Memperkuat reformasi politik, hukum dan birokrasi, serta memperkuat pencegahan dan pemberantasan korupsi, narkoba, judi, dan penyeludupan.	Peningkatan Kualitas Sumber Daya Manusia			52.460.000,00	DINAS PENDIDIKAN DAN KEBUDAYAAN
2.	1.01.02	PROGRAM PENGELOLAAN PENDIDIKAN	Angka Rata-rata Lama Sekolah				8,31 Tahun	8,31 Tahun	15.333.875.500,00	50.554.107.750,00	102.992.179.021,00	55.449.847.671,00							70.783.723.171,00	
1.01.02.2.01		Pengelolaan Pendidikan Sekolah Dasar	Persentase APK SD/MI/Paket A				100 %	100 %	5.593.934.750,00	10.058.593.150,00	44.697.777.571,00	39.103.842.821,00			-	Peningkatan Kualitas Sumber Daya Manusia	Satuan Pendidikan Sekolah Dasar, Pendidik dan Peserta Didik		36.343.286.750,00	DINAS PENDIDIKAN DAN KEBUDAYAAN
1.01.02.2.01.0003		Pembangunan Ruang Guru/Kepala Sekolah/TU					-	3 Ruang	0,00	0,00	453.721.470,00	453.721.470,00	Kab. Hulu Sungai Utara, Semua Kecamatan, Semua Kel/Desa	SISA LEBIH PERHITUNGAN ANGGARAN TAHUN SEBELUMNYA DANA BAGI HASIL (DBH) DAU YANG DITENTUKAN P ENGGUNAANN YA BIDANG PENDIDIKAN	-	Peningkatan Kualitas Sumber Daya Manusia			464.360.000,00	DINAS PENDIDIKAN DAN KEBUDAYAAN
1.01.02.2.01.0006		Pembangunan Sarana, Prasarana dan Utilitas Sekolah					-	13 Unit	0,00	0,00	2.671.859.006,00	2.671.859.006,00	Kab. Hulu Sungai Utara, Semua Kecamatan, Semua Kel/Desa	SISA LEBIH PERHITUNGAN ANGGARAN TAHUN SEBELUMNYA DANA BAGI HASIL (DBH) DAU YANG DITENTUKAN P ENGGUNAANN YA BIDANG PENDIDIKAN	-	Peningkatan Kualitas Sumber Daya Manusia			3.242.780.000,00	DINAS PENDIDIKAN DAN KEBUDAYAAN
1.01.02.2.01.0009		Rehabilitasi Sedang/Berat Ruang Guru/Kepala Sekolah/TU					-	6 Ruang	0,00	0,00	1.111.330.000,00	1.111.330.000,00	Kab. Hulu Sungai Utara, Semua Kecamatan, Semua Kel/Desa	DAU YANG DITENTUKAN P ENGGUNAANN YA BIDANG PENDIDIKAN	-	Peningkatan Kualitas Sumber Daya Manusia			2.222.660.000,00	DINAS PENDIDIKAN DAN KEBUDAYAAN
1.01.02.2.01.0014		Pengadaan Mebel Sekolah					-	4 Paket	0,00	0,00	715.535.000,00	715.535.000,00	Kab. Hulu Sungai Utara, Semua Kecamatan, Semua Kel/Desa	DANA BAGI HASIL (DBH) DAU YANG DITENTUKAN P ENGGUNAANN YA BIDANG PENDIDIKAN	-	Peningkatan Kualitas Sumber Daya Manusia			700.960.000,00	DINAS PENDIDIKAN DAN KEBUDAYAAN
1.01.02.2.01.0015		Pengadaan Alat Rumah Tangga Sekolah					-	1 Paket	0,00	0,00	204.055.000,00	204.055.000,00	Kab. Hulu Sungai Utara, Semua Kecamatan, Semua Kel/Desa	DANA BAGI HASIL (DBH)	-	Peningkatan Kualitas Sumber Daya Manusia			204.055.000,00	DINAS PENDIDIKAN DAN KEBUDAYAAN
1.01.02.2.01.0026		Penyediaan Pendidik dan Tenaga Kependidikan bagi Satuan Pendidikan Sekolah Dasar					310 Orang	288 Orang	1.368.000.000,00	1.368.000.000,00	1.111.200.000,00	-256.800.000,00	Kab. Hulu Sungai Utara, Semua Kecamatan, Semua Kel/Desa	DANA BAGI HASIL (DBH)	Memperkuat pembangunan sumber daya manusia (SDM), sains, teknologi, pendidikan, kesehatan, prestasi olahraga, kesetaraan gender, serta penguatan peran perempuan, pemuda (generasi milenial dan generasi Z), dan penyandang disabilitas.	Peningkatan Kualitas Sumber Daya Manusia			2.736.000.000,00	DINAS PENDIDIKAN DAN KEBUDAYAAN
1.01.02.2.01.0027		Pengembangan Karir Pendidik dan Tenaga Kependidikan pada Satuan Pendidikan Sekolah Dasar					522 Orang	862 Orang	220.937.100,00	220.937.100,00	1.422.968.900,00	1.202.031.800,00	Kab. Hulu Sungai Utara, Semua Kecamatan, Semua Kel/Desa	DANA BAGI HASIL (DBH) DAU YANG DITENTUKAN P ENGGUNAANN YA BIDANG PENDIDIKAN	Memperkuat pembangunan sumber daya manusia (SDM), sains, teknologi, pendidikan, kesehatan, prestasi olahraga, kesetaraan gender, serta penguatan peran perempuan, pemuda (generasi milenial dan generasi Z), dan penyandang disabilitas.	Peningkatan Kualitas Sumber Daya Manusia			373.296.500,00	DINAS PENDIDIKAN DAN KEBUDAYAAN
1.01.02.2.01.0028		Pembinaan Kelembagaan dan Manajemen Sekolah																		

NO	KODE	URUSAN / BIDANG URUSAN / PROGRAM / KEGIATAN / SUB KEGIATAN	INDIKATOR PROGRAM / KEGIATAN / SUB KEGIATAN	TARGET AKHIR PERIODE RENSTRA OPD	REALISASI CAPAIAN RENJA OPD TAHUN 2023	PRAKIRAAN CAPAIAN TARGET RENJA OPD TAHUN 2024	CAPAIAN KINERJA DAN KERANGKA PENDANAAN										KELOMPOK SASARAN	PRAKIRAAN MAJU RENCANA TAHUN 2026		PERANGKAT DAERAH PENANGGUNG JAWAB
							TARGET 2025		PAGU INDIKATIF (Rp)			Bertambah/Berkurang (10-12)	LOKASI	SUMBER DANA	PRIORITAS			TARGET	PAGU INDIKATIF (Rp)	
							SEBELUM	SESUDAH	RKPD 2025	APBD 2025	RKPD PERUBAHAN 2025				NASIONAL	DAERAH				
1	2	3	4	5	6	7	8	9	10	11	12	13	14	15	16	17	18	19	20	21
			Jumlah Sekolah Dasar yang Dilaksanakan Pembinaan Kelengkapan dan manajemen sekolah				184 Satuan Pendidikan	184 Satuan Pendidikan	2.374.380.700,00	2.625.190.500,00	3.388.259.000,00	1.013.878.300,00	Kab. Hulu Sungai Utara, Semua Kecamatan, Semua Kel/Desa	DANA BAGI HASIL (DBH) DAU YANG DITENTUKAN P ENGGUNAANN YA BIDANG PENDIDIKAN	Memperkuat pembangunan sumber daya manusia (SDM), sains, teknologi, pendidikan, kesehatan, prestasi olahraga, kesetaraan gender, serta penguatan peran perempuan, pemuda (generasi milenial dan generasi Z), dan penyandang disabilitas.	Peningkatan Kualitas Sumber Daya Manusia Peningkatan Kualitas Sumber Daya Manusia			2.452.423.500,00	DINAS PENDIDIKAN DAN KEBUDAYAAN
1.01.02.2.01.0029		Pengelolaan Dana BOS Sekolah Dasar																		
			Jumlah Sekolah Dasar yang Mengelola Dana BOS				-	215 Satuan Pendidikan	0,00	0,00	17.053.983.545,00	17.053.983.545,00	Kab. Hulu Sungai Utara, Semua Kecamatan, Semua Kel/Desa	SISA LEBIH PERHITUNGAN ANGGARAN TAHUN SEBELUMNYA DAK NON FISIK-BOS REGULER DAK NON FISIK-BOS KINERJA	-	Peningkatan Kualitas Sumber Daya Manusia Peningkatan Kualitas Sumber Daya Manusia			16.920.920.000,00	DINAS PENDIDIKAN DAN KEBUDAYAAN
1.01.02.2.01.0035		Pembinaan Penggunaan Teknologi, Informasi dan Komunikasi (TIK) untuk Pendidikan																		
			Jumlah Orang yang Mendapatkan Pembinaan Penggunaan Teknologi, Informasi dan Komunikasi (TIK) untuk Pendidikan				552 Orang	552 Orang	260.238.350,00	242.773.550,00	165.449.500,00	-94.788.850,00	Kab. Hulu Sungai Utara, Semua Kecamatan, Semua Kel/Desa	DANA BAGI HASIL (DBH)	Memperkuat pembangunan sumber daya manusia (SDM), sains, teknologi, pendidikan, kesehatan, prestasi olahraga, kesetaraan gender, serta penguatan peran perempuan, pemuda (generasi milenial dan generasi Z), dan penyandang disabilitas.	Peningkatan Kualitas Sumber Daya Manusia Peningkatan Kualitas Sumber Daya Manusia			267.119.550,00	DINAS PENDIDIKAN DAN KEBUDAYAAN
1.01.02.2.01.0037		Pelatihan Penggunaan Aplikasi Bidang Pendidikan																		
			Jumlah peserta pelatihan penggunaan aplikasi di bidang pendidikan yang dilaksanakan				-	25 Orang	0,00	0,00	47.052.000,00	47.052.000,00	Kab. Hulu Sungai Utara, Semua Kecamatan, Semua Kel/Desa	DAU YANG DITENTUKAN P ENGGUNAANN YA BIDANG PENDIDIKAN	-	Peningkatan Kualitas Sumber Daya Manusia Peningkatan Kualitas Sumber Daya Manusia			47.052.000,00	DINAS PENDIDIKAN DAN KEBUDAYAAN
1.01.02.2.01.0038		Koordinasi, Perencanaan, Supervisi dan Evaluasi Layanan di Bidang Pendidikan																		
			Jumlah Dokumen Hasil Koordinasi, Perencanaan, Supervisi dan Evaluasi Layanan di Bidang Pendidikan				5 Dokumen	7 Dokumen	627.908.600,00	603.359.600,00	967.731.450,00	339.822.850,00	Kab. Hulu Sungai Utara, Semua Kecamatan, Semua Kel/Desa	DANA BAGI HASIL (DBH) DAU YANG DITENTUKAN P ENGGUNAANN YA BIDANG PENDIDIKAN	Memperkuat pembangunan sumber daya manusia (SDM), sains, teknologi, pendidikan, kesehatan, prestasi olahraga, kesetaraan gender, serta penguatan peran perempuan, pemuda (generasi milenial dan generasi Z), dan penyandang disabilitas.	Peningkatan Kualitas Sumber Daya Manusia Peningkatan Kualitas Sumber Daya Manusia			1.324.544.600,00	DINAS PENDIDIKAN DAN KEBUDAYAAN
1.01.02.2.01.0039		Sosialisasi dan Advokasi Kebijakan Bidang Pendidikan																		
			Jumlah kegiatan sosialisasi dan advokasi kebijakan di bidang Pendidikan yang dilaksanakan				2 Dokumen	3 Dokumen	142.470.000,00	125.042.400,00	503.092.200,00	360.622.200,00	Kab. Hulu Sungai Utara, Semua Kecamatan, Semua Kel/Desa	DANA BAGI HASIL (DBH) DAU YANG DITENTUKAN P ENGGUNAANN YA BIDANG PENDIDIKAN	Memperkuat pembangunan sumber daya manusia (SDM), sains, teknologi, pendidikan, kesehatan, prestasi olahraga, kesetaraan gender, serta penguatan peran perempuan, pemuda (generasi milenial dan generasi Z), dan penyandang disabilitas.	Peningkatan Kualitas Sumber Daya Manusia Peningkatan Kualitas Sumber Daya Manusia			284.940.000,00	DINAS PENDIDIKAN DAN KEBUDAYAAN
1.01.02.2.01.0046		Pengadaan Perlengkapan Peserta Didik																		
			Jumlah Perlengkapan Peserta Didik yang Tersedia				-	3 Paket	0,00	0,00	565.330.000,00	565.330.000,00	Kab. Hulu Sungai Utara, Semua Kecamatan, Semua Kel/Desa	DAU YANG DITENTUKAN P ENGGUNAANN YA BIDANG PENDIDIKAN	-	Peningkatan Kualitas Sumber Daya Manusia Peningkatan Kualitas Sumber Daya Manusia			1.130.660.000,00	DINAS PENDIDIKAN DAN KEBUDAYAAN
1.01.02.2.01.0048		Rehabilitasi Sedang/Berat Sarana, Prasarana dan Utilitas Sekolah																		
			Jumlah Sarana, Prasarana dan Utilitas Sekolah yang Telah Direhabilitasi Sedang/Berat				-	15 Unit	0,00	0,00	2.280.190.000,00	2.280.190.000,00	Kab. Hulu Sungai Utara, Semua Kecamatan, Semua Kel/Desa	SISA LEBIH PERHITUNGAN ANGGARAN TAHUN SEBELUMNYA DANA BAGI HASIL (DBH) DAU YANG DITENTUKAN P ENGGUNAANN YA BIDANG PENDIDIKAN	-	Peningkatan Kualitas Sumber Daya Manusia Peningkatan Kualitas Sumber Daya Manusia			2.281.740.000,00	DINAS PENDIDIKAN DAN KEBUDAYAAN
1.01.02.2.01.0051		Rehabilitasi Sedang/Berat Ruang Kelas Sekolah																		
			Jumlah Ruang Kelas Sekolah yang Telah Direhabilitasi Sedang/Berat				3 Ruang	42 Ruang	360.000.000,00	4.633.290.000,00	8.035.106.500,00	7.675.106.500,00	Kab. Hulu Sungai Utara, Semua Kecamatan, Semua Kel/Desa	DANA BAGI HASIL (DBH) DAU YANG DITENTUKAN P ENGGUNAANN YA BIDANG PENDIDIKAN	Memperkuat pembangunan sumber daya manusia (SDM), sains, teknologi, pendidikan, kesehatan, prestasi olahraga, kesetaraan gender, serta penguatan peran perempuan, pemuda (generasi milenial dan generasi Z), dan penyandang disabilitas.	Peningkatan Kualitas Sumber Daya Manusia Peningkatan Kualitas Sumber Daya Manusia			1.209.775.600,00	DINAS PENDIDIKAN DAN KEBUDAYAAN
1.01.02.2.01.0055		Pengadaan Alat Praktik dan Peraga Peserta Didik																		

NO	KODE	URUSAN / BIDANG URUSAN / PROGRAM / KEGIATAN / SUB KEGIATAN	INDIKATOR PROGRAM / KEGIATAN / SUB KEGIATAN	TARGET AKHIR PERIODE RENSTRA OPD	REALISASI CAPAIAN RENJA OPD TAHUN 2023	PRAKIRAAN CAPAIAN TARGET RENJA OPD TAHUN 2024	CAPAIAN KINERJA DAN KERANGKA PENDANAAN										KELOMPOK SASARAN	PRAKIRAAN MAJU RENCANA TAHUN 2026		PERANGKAT DAERAH PENANGGUNG JAWAB	
							TARGET 2025		PAGU INDIKATIF (Rp)			Bertambah/Berkurang (10-12)	LOKASI	SUMBER DANA	PRIORITAS			TARGET	PAGU INDIKATIF (Rp)		
							SEBELUM	SESUDAH	RKPD 2025	APBD 2025	RKPD PERUBAHAN 2025				NASIONAL	DAERAH					
1	2	3	4	5	6	7	8	9	10	11	12	13	14	15	16	17	18	19	20	21	
			Jumlah Alat Praktik dan Peraga Peserta Didik yang Tersedia				24 Paket	6 Paket	240.000.000,00	240.000.000,00	4.000.914.000,00	3.760.914.000,00	Kab. Hulu Sungai Utara, Semua Kecamatan, Semua Kel/Desa	DANA BAGI HASIL (DBH) DAU YANG DITENTUKAN P ENGGUNAANN YA BIDANG PENDIDIKAN	Memperkuat pembangunan sumber daya manusia (SDM), sains, teknologi, pendidikan, kesehatan, prestasi olahraga, kesetaraan gender, serta penguatan peran perempuan, pemuda (generasi milenial dan generasi Z), dan penyandang disabilitas.	Peningkatan Kualitas Sumber Daya Manusia Peningkatan Kualitas Sumber Daya Manusia			480.000.000,00	DINAS PENDIDIKAN DAN KEBUDAYAAN	
1.01.02.2.02		Pengelolaan Pendidikan Sekolah Menengah Pertama	Persentase APK SMP/MTs/Paket B				100 %	100 %	2.650.134.400,00	33.444.181.200,00	38.212.538.900,00	35.562.404.500,00			-	Peningkatan Kualitas Sumber Daya Manusia Peningkatan Kualitas Sumber Daya Manusia	Satuan Pendidikan Sekolah Menengah Pertama, Pendidik dan Peserta Didik		10.538.808.060,00	DINAS PENDIDIKAN DAN KEBUDAYAAN	
1.01.02.2.02.0004		Pembangunan Ruang Unit Kesehatan Sekolah																			
			Jumlah Ruang Unit Kesehatan Sekolah yang Telah Dibangun				-	1 Ruang	0,00	0,00	231.580.000,00	231.580.000,00	Kab. Hulu Sungai Utara, Semua Kecamatan, Semua Kel/Desa	DAU YANG DITENTUKAN P ENGGUNAANN YA BIDANG PENDIDIKAN	-	Peningkatan Kualitas Sumber Daya Manusia Peningkatan Kualitas Sumber Daya Manusia			463.160.000,00	DINAS PENDIDIKAN DAN KEBUDAYAAN	
1.01.02.2.02.0012		Pembangunan Sarana, Prasarana dan Utilitas Sekolah																			
			Jumlah Sarana, Prasarana dan Utilitas Sekolah yang Telah Dibangun				-	1 Unit	0,00	0,00	116.580.000,00	116.580.000,00	Kab. Hulu Sungai Utara, Semua Kecamatan, Semua Kel/Desa	DAU YANG DITENTUKAN P ENGGUNAANN YA BIDANG PENDIDIKAN	-	Peningkatan Kualitas Sumber Daya Manusia Peningkatan Kualitas Sumber Daya Manusia			233.160.000,00	DINAS PENDIDIKAN DAN KEBUDAYAAN	
1.01.02.2.02.0014		Rehabilitasi Sedang/Berat Ruang Kelas Sekolah																			
			Jumlah Ruang kelas sekolah yang Telah Direhabilitasi Sedang/Berat				-	2 Ruang	0,00	0,00	507.010.000,00	507.010.000,00	Kab. Hulu Sungai Utara, Semua Kecamatan, Semua Kel/Desa	DANA BAGI HASIL (DBH) DAU YANG DITENTUKAN P ENGGUNAANN YA BIDANG PENDIDIKAN	-	Peningkatan Kualitas Sumber Daya Manusia Peningkatan Kualitas Sumber Daya Manusia			463.160.000,00	DINAS PENDIDIKAN DAN KEBUDAYAAN	
1.01.02.2.02.0016		Rehabilitasi Sedang/Berat Ruang Unit Kesehatan Sekolah																			
			Jumlah Ruang Unit Kesehatan Sekolah yang Telah Direhabilitasi Sedang/Berat				-	1 Ruang	0,00	0,00	115.000.000,00	115.000.000,00	Kab. Hulu Sungai Utara, Semua Kecamatan, Semua Kel/Desa	DAU YANG DITENTUKAN P ENGGUNAANN YA BIDANG PENDIDIKAN	-	Peningkatan Kualitas Sumber Daya Manusia Peningkatan Kualitas Sumber Daya Manusia			230.000.000,00	DINAS PENDIDIKAN DAN KEBUDAYAAN	
1.01.02.2.02.0022		Rehabilitasi Sedang/Berat Fasilitas Parkir																			
			Jumlah Fasilitas Parkir yang Telah Direhabilitasi Sedang/Berat				1 Unit	5 Unit	111.360.000,00	911.360.000,00	908.060.000,00	796.700.000,00	Kab. Hulu Sungai Utara, Semua Kecamatan, Semua Kel/Desa	DANA BAGI HASIL (DBH)	Memperkuat pembangunan sumber daya manusia (SDM), sains, teknologi, pendidikan, kesehatan, prestasi olahraga, kesetaraan gender, serta penguatan peran perempuan, pemuda (generasi milenial dan generasi Z), dan penyandang disabilitas.	Peningkatan Kualitas Sumber Daya Manusia Peningkatan Kualitas Sumber Daya Manusia			111.360.000,00	DINAS PENDIDIKAN DAN KEBUDAYAAN	
1.01.02.2.02.0024		Rehabilitasi Sedang/Berat Sarana, Prasarana dan Utilitas Sekolah																			
			Jumlah Sarana, Prasarana dan Utilitas Sekolah yang Telah Direhabilitasi Sedang/Berat				-	10 Unit	0,00	0,00	1.181.580.000,00	1.181.580.000,00	Kab. Hulu Sungai Utara, Semua Kecamatan, Semua Kel/Desa	DANA BAGI HASIL (DBH) DAU YANG DITENTUKAN P ENGGUNAANN YA BIDANG PENDIDIKAN	-	Peningkatan Kualitas Sumber Daya Manusia Peningkatan Kualitas Sumber Daya Manusia			2.163.160.000,00	DINAS PENDIDIKAN DAN KEBUDAYAAN	
1.01.02.2.02.0032		Penyediaan Biaya Personil Peserta Didik Sekolah Menengah Pertama																			
			Jumlah Peserta didik Sekolah Menengah Pertama yang Menerima Biaya Personil Peserta Didik				593 Peserta Didik	1343 Peserta Didik	826.250.000,00	826.250.000,00	1.616.750.000,00	790.500.000,00	Kab. Hulu Sungai Utara, Semua Kecamatan, Semua Kel/Desa	SISA LEBIH PERHITUNGAN ANGGARAN TAHUN SEBELUMNYA DANA BAGI HASIL (DBH) DAU YANG DITENTUKAN P ENGGUNAANN YA BIDANG PENDIDIKAN	Memperkuat pembangunan sumber daya manusia (SDM), sains, teknologi, pendidikan, kesehatan, prestasi olahraga, kesetaraan gender, serta penguatan peran perempuan, pemuda (generasi milenial dan generasi Z), dan penyandang disabilitas.	Peningkatan Kualitas Sumber Daya Manusia Peningkatan Kualitas Sumber Daya Manusia			826.250.000,00	DINAS PENDIDIKAN DAN KEBUDAYAAN	
1.01.02.2.02.0039		Penyediaan Pendidik dan Tenaga Kependidikan bagi Satuan Pendidikan Sekolah Menengah Pertama																			
			Jumlah Pendidik dan Tenaga Kependidikan yang Tersedia pada Satuan Pendidikan Sekolah Menengah Pertama				114 Orang	114 Orang	684.000.000,00	684.000.000,00	417.200.000,00	-266.800.000,00	Kab. Hulu Sungai Utara, Semua Kecamatan, Semua Kel/Desa	DANA BAGI HASIL (DBH)	Memperkuat pembangunan sumber daya manusia (SDM), sains, teknologi, pendidikan, kesehatan, prestasi olahraga, kesetaraan gender, serta penguatan peran perempuan, pemuda (generasi milenial dan generasi Z), dan penyandang disabilitas.	Peningkatan Kualitas Sumber Daya Manusia Peningkatan Kualitas Sumber Daya Manusia			1.368.000.000,00	DINAS PENDIDIKAN DAN KEBUDAYAAN	
1.01.02.2.02.0040		Pengembangan Karir Pendidik dan Tenaga Kependidikan pada Satuan Pendidikan Sekolah Menengah Pertama																			



NO	KODE	URUSAN / BIDANG URUSAN / PROGRAM / KEGIATAN / SUB KEGIATAN	INDIKATOR PROGRAM / KEGIATAN / SUB KEGIATAN	TARGET AKHIR PERIODE RENSTRA OPD	REALISASI CAPAIAN RENJA OPD TAHUN 2023	PRAKIRAAN CAPAIAN TARGET RENJA OPD TAHUN 2024	CAPAIAN KINERJA DAN KERANGKA PENDANAAN										KELOMPOK SASARAN	PRAKIRAAN MAJU RENCANA TAHUN 2026		PERANGKAT DAERAH PENANGGUNG JAWAB
							TARGET 2025		PAGU INDIKATIF (Rp)			Bertambah/Berkurang (10-12)	LOKASI	SUMBER DANA	PRIORITAS			TARGET	PAGU INDIKATIF (Rp)	
							SEBELUM	SESUDAH	RKPD 2025	APBD 2025	RKPD PERUBAHAN 2025				NASIONAL	DAERAH				
1	2	3	4	5	6	7	8	9	10	11	12	13	14	15	16	17	18	19	20	21
			Jumlah Pendidik dan Tenaga Kependidikan yang Mendapatkan Fasilitas Kenaikan Pangkat/Golongan, Pemberian Promosi, Peningkatan Kompetensi dan Kualifikasi				155 Orang	255 Orang	74.853.200,00	74.853.200,00	389.305.100,00	314.451.900,00	Kab. Hulu Sungai Utara, Semua Kecamatan, Semua Kel/Desa	DANA BAGI HASIL (DBH) DAU YANG DITENTUKAN P ENGGUNAANN YA BIDANG PENDIDIKAN	Memperkuat pembangunan sumber daya manusia (SDM), sains, teknologi, pendidikan, kesehatan, prestasi olahraga, kesetaraan gender, serta penguatan peran perempuan, pemuda (generasi milenial dan generasi Z), dan penyandang disabilitas.	Peningkatan Kualitas Sumber Daya Manusia Peningkatan Kualitas Sumber Daya Manusia			749.706.400,00	DINAS PENDIDIKAN DAN KEBUDAYAAN
1.01.02.2.02.0041		Pembinaan Kelembagaan dan Manajemen Sekolah																		
			Jumlah Sekolah Menengah Pertama yang Dilaksanakan Pembinaan				28 Satuan Pendidikan	31 Satuan Pendidikan	670.942.000,00	670.942.000,00	744.026.000,00	73.084.000,00	Semua Kota/Kab, Semua Kecamatan, Semua Kel/Desa Kab. Hulu Sungai Utara, Semua Kecamatan, Semua Kel/Desa	DANA BAGI HASIL (DBH) DAU YANG DITENTUKAN P ENGGUNAANN YA BIDANG PENDIDIKAN	Memperkuat pembangunan sumber daya manusia (SDM), sains, teknologi, pendidikan, kesehatan, prestasi olahraga, kesetaraan gender, serta penguatan peran perempuan, pemuda (generasi milenial dan generasi Z), dan penyandang disabilitas.	Peningkatan Kualitas Sumber Daya Manusia Peningkatan Kualitas Sumber Daya Manusia			1.488.084.000,00	DINAS PENDIDIKAN DAN KEBUDAYAAN
1.01.02.2.02.0048		Pembinaan Penggunaan Teknologi, Informasi dan Komunikasi (TIK) untuk Pendidikan																		
			Jumlah Orang yang Mendapatkan Pembinaan Penggunaan Teknologi Informasi dan Komunikasi (TIK) untuk Pendidikan				62 Orang	401 Orang	34.479.200,00	34.479.200,00	65.344.000,00	30.864.800,00	Kab. Hulu Sungai Utara, Semua Kecamatan, Semua Kel/Desa	DANA BAGI HASIL (DBH)	Memperkuat pembangunan sumber daya manusia (SDM), sains, teknologi, pendidikan, kesehatan, prestasi olahraga, kesetaraan gender, serta penguatan peran perempuan, pemuda (generasi milenial dan generasi Z), dan penyandang disabilitas.	Peningkatan Kualitas Sumber Daya Manusia Peningkatan Kualitas Sumber Daya Manusia			57.679.200,00	DINAS PENDIDIKAN DAN KEBUDAYAAN
1.01.02.2.02.0051		Koordinasi, Perencanaan, Supervisi dan Evaluasi Layanan di Bidang Pendidikan																		
			Jumlah Dokumen Hasil Koordinasi, Perencanaan, Supervisi dan Evaluasi Layanan di Bidang Pendidikan				-	1 Dokumen	0,00	0,00	140.892.000,00	140.892.000,00	Kab. Hulu Sungai Utara, Semua Kecamatan, Semua Kel/Desa	DAU YANG DITENTUKAN P ENGGUNAANN YA BIDANG PENDIDIKAN	-	Peningkatan Kualitas Sumber Daya Manusia Peningkatan Kualitas Sumber Daya Manusia			281.784.000,00	DINAS PENDIDIKAN DAN KEBUDAYAAN
1.01.02.2.02.0052		Sosialisasi dan Advokasi Kebijakan Bidang Pendidikan																		
			Jumlah kegiatan sosialisasi dan advokasi kebijakan di bidang Pendidikan yang dilaksanakan				-	1 Dokumen	0,00	0,00	44.200.000,00	44.200.000,00	Kab. Hulu Sungai Utara, Semua Kecamatan, Semua Kel/Desa	DANA BAGI HASIL (DBH) DAU YANG DITENTUKAN P ENGGUNAANN YA BIDANG PENDIDIKAN	-	Peningkatan Kualitas Sumber Daya Manusia Peningkatan Kualitas Sumber Daya Manusia			28.400.000,00	DINAS PENDIDIKAN DAN KEBUDAYAAN
1.01.02.2.02.0054		Fasilitasi Komunitas Belajar Pendidik dan Tenaga Kependidikan																		
			Jumlah Komunitas Belajar Pendidik dan Tenaga Pendidik yang terfasilitasi				-	31 Komunitas	0,00	0,00	32.470.000,00	32.470.000,00	Kab. Hulu Sungai Utara, Semua Kecamatan, Semua Kel/Desa	DAU YANG DITENTUKAN P ENGGUNAANN YA BIDANG PENDIDIKAN	-	Peningkatan Kualitas Sumber Daya Manusia Peningkatan Kualitas Sumber Daya Manusia			64.940.000,00	DINAS PENDIDIKAN DAN KEBUDAYAAN
1.01.02.2.02.0055		Pemberian layanan pendampingan bagi satuan pendidikan untuk pencegahan perundungan, kekerasan, dan intoleransi																		
			Jumlah kegiatan pendampingan bagi satuan pendidikan untuk pencegahan perundungan, kekerasan, dan intoleransi				2 Kegiatan	5 Kegiatan	23.000.000,00	23.000.000,00	97.805.000,00	74.805.000,00	Kab. Hulu Sungai Utara, Semua Kecamatan, Semua Kel/Desa	SISA LEBIH PERHITUNGAN ANGGARAN TAHUN SEBELUMNYA DANA BAGI HASIL (DBH) DAU YANG DITENTUKAN P ENGGUNAANN YA BIDANG PENDIDIKAN	Memperkuat pembangunan sumber daya manusia (SDM), sains, teknologi, pendidikan, kesehatan, prestasi olahraga, kesetaraan gender, serta penguatan peran perempuan, pemuda (generasi milenial dan generasi Z), dan penyandang disabilitas.	Peningkatan Kualitas Sumber Daya Manusia Peningkatan Kualitas Sumber Daya Manusia			74.200.000,00	DINAS PENDIDIKAN DAN KEBUDAYAAN
1.01.02.2.02.0058		Penyelenggaraan Proses Belajar bagi Peserta Didik																		
			Jumlah Peserta Didik yang Mengikuti Proses Belajar				31 Satuan Pendidikan	215 Satuan Pendidikan	225.250.000,00	30.219.296.800,00	30.752.825.800,00	30.527.575.800,00	Kab. Hulu Sungai Utara, Semua Kecamatan, Semua Kel/Desa	DANA BAGI HASIL (DBH) DAU YANG DITENTUKAN P ENGGUNAANN YA BIDANG PENDIDIKAN	Memperkuat pembangunan sumber daya manusia (SDM), sains, teknologi, pendidikan, kesehatan, prestasi olahraga, kesetaraan gender, serta penguatan peran perempuan, pemuda (generasi milenial dan generasi Z), dan penyandang disabilitas.	Peningkatan Kualitas Sumber Daya Manusia Peningkatan Kualitas Sumber Daya Manusia			231.942.460,00	DINAS PENDIDIKAN DAN KEBUDAYAAN
1.01.02.2.02.0064		Rehabilitasi Sedang/Berat Ruang Guru/Kepala Sekolah/TU																		
			Jumlah Ruang Guru/Kepala Sekolah/TU yang Telah Direhabilitasi Sedang/Berat				-	1 Ruang	0,00	0,00	231.580.000,00	231.580.000,00	Kab. Hulu Sungai Utara, Semua Kecamatan, Semua Kel/Desa	DAU YANG DITENTUKAN P ENGGUNAANN YA BIDANG PENDIDIKAN	-	Peningkatan Kualitas Sumber Daya Manusia Peningkatan Kualitas Sumber Daya Manusia			463.160.000,00	DINAS PENDIDIKAN DAN KEBUDAYAAN
1.01.02.2.02.0067		Pengadaan Alat Praktik dan Peraga Peserta Didik																		
			Jumlah Alat Praktik dan Peraga Peserta Didik yang Tersedia				-	1 Paket	0,00	0,00	620.331.000,00	620.331.000,00	Kab. Hulu Sungai Utara, Semua Kecamatan, Semua Kel/Desa	DAU YANG DITENTUKAN P ENGGUNAANN YA BIDANG PENDIDIKAN	-	Peningkatan Kualitas Sumber Daya Manusia Peningkatan Kualitas Sumber Daya Manusia			1.240.662.000,00	DINAS PENDIDIKAN DAN KEBUDAYAAN

NO	KODE	URUSAN / BIDANG URUSAN / PROGRAM / KEGIATAN / SUB KEGIATAN	INDIKATOR PROGRAM / KEGIATAN / SUB KEGIATAN	TARGET AKHIR PERIODE RENSTRA OPD	REALISASI CAPAIAN RENJA OPD TAHUN 2023	PRAKIRAAN CAPAIAN TARGET RENJA OPD TAHUN 2024	CAPAIAN KINERJA DAN KERANGKA PENDANAAN										KELOMPOK SASARAN	PRAKIRAAN MAJU RENCANA TAHUN 2026		PERANGKAT DAERAH PENANGGUNG JAWAB
							TARGET 2025		PAGU INDIKATIF (Rp)			Bertambah/Berkurang (10-12)	LOKASI	SUMBER DANA	PRIORITAS			TARGET	PAGU INDIKATIF (Rp)	
							SEBELUM	SESUDAH	RKPD 2025	APBD 2025	RKPD PERUBAHAN 2025				NASIONAL	DAERAH				
1	2	3	4	5	6	7	8	9	10	11	12	13	14	15	16	17	18	19	20	21
	1.01.02.2.03	Pengelolaan Pendidikan Anak Usia Dini (PAUD)	Persentase APK PAUD				64,00 %	64,00 %	5.473.406.350,00	5.434.933.400,00	16.069.807.450,00	10.596.401.100,00			-	Peningkatan Kualitas Sumber Daya Manusia Peningkatan Kualitas Sumber Daya Manusia	Satuan Lembaga Pendidikan Anak Usia Dini, Pendidik dan Peserta Didik		17.520.248.361,00	DINAS PENDIDIKAN DAN KEBUDAYAAN
	1.01.02.2.03.0002	Pembangunan Sarana, Prasarana dan Utilitas PAUD																		
			Jumlah Sarana, Prasarana dan Utilitas PAUD yang Telah Dibangun				-	3 Unit	0,00	0,00	594.290.000,00	594.290.000,00	Kab. Hulu Sungai Utara, Semua Kecamatan, Semua Kel/Desa	DAU YANG DITENTUKAN P ENGGUNAANN YA BIDANG PENDIDIKAN	-	Peningkatan Kualitas Sumber Daya Manusia Peningkatan Kualitas Sumber Daya Manusia			865.220.000,00	DINAS PENDIDIKAN DAN KEBUDAYAAN
	1.01.02.2.03.0009	Pengadaan Perlengkapan PAUD																		
			Jumlah perlengkapan PAUD yang Tersedia				-	4 Paket	0,00	0,00	714.170.000,00	714.170.000,00	Kab. Hulu Sungai Utara, Semua Kecamatan, Semua Kel/Desa	DAU YANG DITENTUKAN P ENGGUNAANN YA BIDANG PENDIDIKAN	-	Peningkatan Kualitas Sumber Daya Manusia Peningkatan Kualitas Sumber Daya Manusia			1.428.340.000,00	DINAS PENDIDIKAN DAN KEBUDAYAAN
	1.01.02.2.03.0015	Penyediaan Pendidik dan Tenaga Kependidikan bagi Satuan PAUD																		
			Jumlah Pendidik dan Tenaga Kependidikan yang Tersedia pada PAUD				350 Orang	350 Orang	2.100.000.000,00	2.100.000.000,00	1.935.200.000,00	-164.800.000,00	Kab. Hulu Sungai Utara, Semua Kecamatan, Semua Kel/Desa	DANA BAGI HASIL (DBH)	Memperkuat pembangunan sumber daya manusia (SDM), sains, teknologi, pendidikan, kesehatan, prestasi olahraga, kesetaraan gender, serta penguatan peran perempuan, pemuda (generasi milenial dan generasi Z), dan penyandang disabilitas.	Peningkatan Kualitas Sumber Daya Manusia Peningkatan Kualitas Sumber Daya Manusia			2.100.000.000,00	DINAS PENDIDIKAN DAN KEBUDAYAAN
	1.01.02.2.03.0016	Pembinaan Karir Pendidik dan Tenaga Kependidikan pada Satuan Pendidikan PAUD																		
			Jumlah Pendidik dan Tenaga Kependidikan yang Mendapatkan Fasilitas Kenaikan Pangkat/Golongan, Pemberian Promosi, Peningkatan Kompetensi dan Kualifikasi				500 Orang	600 Orang	182.269.600,00	182.269.600,00	860.555.000,00	678.285.400,00	Kab. Hulu Sungai Utara, Semua Kecamatan, Semua Kel/Desa	DANA BAGI HASIL (DBH) DAU YANG DITENTUKAN P ENGGUNAANN YA BIDANG PENDIDIKAN	Memperkuat pembangunan sumber daya manusia (SDM), sains, teknologi, pendidikan, kesehatan, prestasi olahraga, kesetaraan gender, serta penguatan peran perempuan, pemuda (generasi milenial dan generasi Z), dan penyandang disabilitas.	Peningkatan Kualitas Sumber Daya Manusia Peningkatan Kualitas Sumber Daya Manusia			1.764.539.200,00	DINAS PENDIDIKAN DAN KEBUDAYAAN
	1.01.02.2.03.0017	Pembinaan Kelembagaan dan Manajemen PAUD																		
			Jumlah PAUD yang Dilaksanakan Pembinaan Kelembagaan dan Manajemen				-	187 Satuan Pendidikan	0,00	0,00	639.354.800,00	639.354.800,00	Kab. Hulu Sungai Utara, Semua Kecamatan, Semua Kel/Desa	DAU YANG DITENTUKAN P ENGGUNAANN YA BIDANG PENDIDIKAN	-	Peningkatan Kualitas Sumber Daya Manusia Peningkatan Kualitas Sumber Daya Manusia			1.278.710.000,00	DINAS PENDIDIKAN DAN KEBUDAYAAN
	1.01.02.2.03.0018	Pengelolaan Dana BOP PAUD																		
			Jumlah PAUD yang Mengelola Dana BOP				-	283 Satuan Pendidikan	0,00	0,00	3.959.541.050,00	3.959.541.050,00	Kab. Hulu Sungai Utara, Semua Kecamatan, Semua Kel/Desa	SISA LEBIH PERHITUNGAN ANGGARAN TAHUN SEBELUMNYA DAK NON FISIK-DANA BOSP-BOP PAUD REGULER DAK NON FISIK-DANA BOSP-BOP PAUD KINERJA	-	Peningkatan Kualitas Sumber Daya Manusia Peningkatan Kualitas Sumber Daya Manusia			3.957.149.000,00	DINAS PENDIDIKAN DAN KEBUDAYAAN
	1.01.02.2.03.0026	Sosialisasi dan Advokasi Kebijakan Bidang Pendidikan																		
			Jumlah kegiatan sosialisasi dan advokasi kebijakan di bidang Pendidikan yang dilaksanakan				-	2 Dokumen	0,00	0,00	101.085.000,00	101.085.000,00	Kab. Hulu Sungai Utara, Semua Kecamatan, Semua Kel/Desa	DANA BAGI HASIL (DBH) DAU YANG DITENTUKAN P ENGGUNAANN YA BIDANG PENDIDIKAN	-	Peningkatan Kualitas Sumber Daya Manusia Peningkatan Kualitas Sumber Daya Manusia			82.170.000,00	DINAS PENDIDIKAN DAN KEBUDAYAAN
	1.01.02.2.03.0039	Bimbingan Teknis, Pelatihan, dan/atau Magang/PKL untuk Peningkatan Kapasitas Bidang Pendidikan																		
			Jumlah Peserta Bimbingan Teknis, Pelatihan, dan/atau Magang/PKL untuk Peningkatan Kapasitas Bidang Pendidikan yang dilaksanakan				-	130 Orang	0,00	0,00	588.069.750,00	588.069.750,00	Kab. Hulu Sungai Utara, Semua Kecamatan, Semua Kel/Desa	DANA BAGI HASIL (DBH) DAU YANG DITENTUKAN P ENGGUNAANN YA BIDANG PENDIDIKAN	-	Peningkatan Kualitas Sumber Daya Manusia Peningkatan Kualitas Sumber Daya Manusia			1.104.440.000,00	DINAS PENDIDIKAN DAN KEBUDAYAAN
	1.01.02.2.03.0045	Rehabilitasi Sedang/Berat Sarana, Prasarana dan Utilitas PAUD																		
			Jumlah Sarana, Prasarana dan Utilitas PAUD yang Telah Direhabilitasi Sedang/Berat				2 Unit	3 Unit	400.000.000,00	397.750.000,00	679.549.300,00	279.549.300,00	Kab. Hulu Sungai Utara, Semua Kecamatan, Semua Kel/Desa	SISA LEBIH PERHITUNGAN ANGGARAN TAHUN SEBELUMNYA DANA BAGI HASIL (DBH)	Memperkuat pembangunan sumber daya manusia (SDM), sains, teknologi, pendidikan, kesehatan, prestasi olahraga, kesetaraan gender, serta penguatan peran perempuan, pemuda (generasi milenial dan generasi Z), dan penyandang disabilitas.	Peningkatan Kualitas Sumber Daya Manusia Peningkatan Kualitas Sumber Daya Manusia			200.000.000,00	DINAS PENDIDIKAN DAN KEBUDAYAAN
	1.01.02.2.03.0047	Penyelenggaraan Proses Belajar PAUD																		

NO	KODE	URUSAN / BIDANG URUSAN / PROGRAM / KEGIATAN / SUB KEGIATAN	INDIKATOR PROGRAM / KEGIATAN / SUB KEGIATAN	TARGET AKHIR PERIODE RENSTRA OPD	REALISASI CAPAIAN RENJA OPD TAHUN 2023	PRAKIRAAN CAPAIAN TARGET RENJA OPD TAHUN 2024	CAPAIAN KINERJA DAN KERANGKA PENDANAAN										KELOMPOK SASARAN	PRAKIRAAN MAJU RENCANA TAHUN 2026		PERANGKAT DAERAH PENANGGUNG JAWAB
							TARGET 2025		PAGU INDIKATIF (Rp)			Bertambah/Berkurang (10-12)	LOKASI	SUMBER DANA	PRIORITAS			TARGET	PAGU INDIKATIF (Rp)	
							SEBELUM	SESUDAH	RKPD 2025	APBD 2025	RKPD PERUBAHAN 2025				NASIONAL	DAERAH				
1	2	3	4	5	6	7	8	9	10	11	12	13	14	15	16	17	18	19	20	21
			Jumlah Peserta Didik PAUD yang Mengikuti Proses Belajar				287 Satuan Pendidikan	303 Satuan Pendidikan	2.791.136.750,00	2.754.913.800,00	5.580.451.800,00	2.789.315.050,00	Kab. Hulu Sungai Utara, Semua Kecamatan, Semua Kel/Desa	SISA LEBIH PERHITUNGAN ANGGARAN TAHUN SEBELUMNYA DANA BAGI HASIL (DBH)	Memperkuat pembangunan sumber daya manusia (SDM), sains, teknologi, pendidikan, kesehatan, prestasi olahraga, kesetaraan gender, serta penguatan peran perempuan, pemuda (generasi milenial dan generasi Z), dan penyandang disabilitas.	Peningkatan Kualitas Sumber Daya Manusia Peningkatan Kualitas Sumber Daya Manusia			3.581.240.161,00	DINAS PENDIDIKAN DAN KEBUDAYAAN
	1.01.02.2.03.0051	Rehabilitasi Sedang/Berat Ruang Kelas Sekolah																		
			Jumlah Ruang Kelas Sekolah yang Telah Direhabilitasi Sedang/Berat				-	3 Ruang	0,00	0,00	417.540.750,00	417.540.750,00	Kab. Hulu Sungai Utara, Semua Kecamatan, Semua Kel/Desa	DAU YANG DITENTUKAN P ENGGUNAANN YA BIDANG PENDIDIKAN	-	Peningkatan Kualitas Sumber Daya Manusia Peningkatan Kualitas Sumber Daya Manusia			1.158.440.000,00	DINAS PENDIDIKAN DAN KEBUDAYAAN
	1.01.02.2.04	Pengelolaan Pendidikan Nonformal/Kesetaraan	Angka Melek Huruf				100 %	100 %	1.616.400.000,00	1.616.400.000,00	4.012.055.100,00	2.395.655.100,00			Memperkuat pembangunan sumber daya manusia (SDM), sains, teknologi, pendidikan, kesehatan, prestasi olahraga, kesetaraan gender, serta penguatan peran perempuan, pemuda (generasi milenial dan generasi Z), dan penyandang disabilitas.	Peningkatan Kualitas Sumber Daya Manusia Peningkatan Kualitas Sumber Daya Manusia	Satuan Pendidikan Nonformal (NPNF) PKBM/SKB, Tutor dan Peserta Didik		6.381.380.000,00	DINAS PENDIDIKAN DAN KEBUDAYAAN
	1.01.02.2.04.0014	Penyediaan Pendidik dan Tenaga Kependidikan bagi Satuan Pendidikan Nonformal/Kesetaraan																		
			Jumlah Pendidik dan Tenaga Kependidikan yang Tersedia bagi Satuan Pendidikan Nonformal/Kesetaraan				464 Orang	464 Orang	1.404.000.000,00	1.404.000.000,00	1.404.000.000,00	0,00	Kab. Hulu Sungai Utara, Semua Kecamatan, Semua Kel/Desa	DANA BAGI HASIL (DBH)	Memperkuat pembangunan sumber daya manusia (SDM), sains, teknologi, pendidikan, kesehatan, prestasi olahraga, kesetaraan gender, serta penguatan peran perempuan, pemuda (generasi milenial dan generasi Z), dan penyandang disabilitas.	Peningkatan Kualitas Sumber Daya Manusia Peningkatan Kualitas Sumber Daya Manusia			2.808.000.000,00	DINAS PENDIDIKAN DAN KEBUDAYAAN
	1.01.02.2.04.0016	Pembinaan Kelembagaan dan Manajemen Sekolah Nonformal/Kesetaraan																		
			Jumlah Sekolah Nonformal/Kesetaraan yang Dilaksanakan Pembinaan Kelembagaan dan Manajemen				13 Satuan Pendidikan	13 Satuan Pendidikan	212.400.000,00	212.400.000,00	712.400.000,00	500.000.000,00	Kab. Hulu Sungai Utara, Semua Kecamatan, Semua Kel/Desa	DANA BAGI HASIL (DBH) DAU YANG DITENTUKAN P ENGGUNAANN YA BIDANG PENDIDIKAN	Memperkuat pembangunan sumber daya manusia (SDM), sains, teknologi, pendidikan, kesehatan, prestasi olahraga, kesetaraan gender, serta penguatan peran perempuan, pemuda (generasi milenial dan generasi Z), dan penyandang disabilitas.	Peningkatan Kualitas Sumber Daya Manusia Peningkatan Kualitas Sumber Daya Manusia			1.424.800.000,00	DINAS PENDIDIKAN DAN KEBUDAYAAN
	1.01.02.2.04.0017	Pengelolaan Dana BOP Sekolah Nonformal/Kesetaraan																		
			Jumlah Sekolah Nonformal/Kesetaraan yang Mengelola Dana BOP				-	13 Satuan Pendidikan	0,00	0,00	1.639.125.400,00	1.639.125.400,00	Kab. Hulu Sungai Utara, Semua Kecamatan, Semua Kel/Desa	SISA LEBIH PERHITUNGAN ANGGARAN TAHUN SEBELUMNYA DAK NON FISIK-DANA BOSP-BOP KESETARAAN REGULER DAK NON FISIK-DANA BOSP-BOP KESETARAAN KINERJA	-	Peningkatan Kualitas Sumber Daya Manusia Peningkatan Kualitas Sumber Daya Manusia			1.635.520.000,00	DINAS PENDIDIKAN DAN KEBUDAYAAN
	1.01.02.2.04.0028	Sosialisasi dan Advokasi Kebijakan Bidang Pendidikan																		
			Jumlah kegiatan sosialisasi dan advokasi kebijakan di bidang Pendidikan yang dilaksanakan				-	1 Dokumen	0,00	0,00	45.850.000,00	45.850.000,00	Kab. Hulu Sungai Utara, Semua Kecamatan, Semua Kel/Desa	DAU YANG DITENTUKAN P ENGGUNAANN YA BIDANG PENDIDIKAN	-	Peningkatan Kualitas Sumber Daya Manusia Peningkatan Kualitas Sumber Daya Manusia			91.700.000,00	DINAS PENDIDIKAN DAN KEBUDAYAAN
	1.01.02.2.04.0042	Bimbingan Teknis, Pelatihan, dan/atau Magang/PKL untuk Peningkatan Kapasitas Bidang Pendidikan																		
			Jumlah Peserta Bimbingan Teknis, Pelatihan, dan/atau Magang/PKL untuk Peningkatan Kapasitas Bidang Pendidikan yang dilaksanakan				-	100 Orang	0,00	0,00	62.999.700,00	62.999.700,00	Kab. Hulu Sungai Utara, Semua Kecamatan, Semua Kel/Desa	DAU YANG DITENTUKAN P ENGGUNAANN YA BIDANG PENDIDIKAN	-	Peningkatan Kualitas Sumber Daya Manusia Peningkatan Kualitas Sumber Daya Manusia			126.000.000,00	DINAS PENDIDIKAN DAN KEBUDAYAAN
	1.01.02.2.04.0061	Rehabilitasi Sedang/Berat Ruang Kelas Sekolah																		
			Jumlah Ruang Kelas Sekolah yang Telah Direhabilitasi Sedang/Berat				-	1 Ruang	0,00	0,00	147.680.000,00	147.680.000,00	Kab. Hulu Sungai Utara, Semua Kecamatan, Semua Kel/Desa	DAU YANG DITENTUKAN P ENGGUNAANN YA BIDANG PENDIDIKAN	-	Peningkatan Kualitas Sumber Daya Manusia Peningkatan Kualitas Sumber Daya Manusia			295.360.000,00	DINAS PENDIDIKAN DAN KEBUDAYAAN
3.	1.01.04	PROGRAM PENDIDIK DAN TENAGA KEPENDIDIKAN	Persentase Guru Sertifikat Pendidik				-	80,00 %	403.772.000,00	296.808.000,00	692.025.200,00	159.725.346,00							563.497.346,00	

NO	KODE	URUSAN / BIDANG URUSAN / PROGRAM / KEGIATAN / SUB KEGIATAN	INDIKATOR PROGRAM / KEGIATAN / SUB KEGIATAN	TARGET AKHIR PERIODE RENSTRA OPD	REALISASI CAPAIAN RENJA OPD TAHUN 2023	PRAKIRAAN CAPAIAN TARGET RENJA OPD TAHUN 2024	CAPAIAN KINERJA DAN KERANGKA PENDANAAN										KELOMPOK SASARAN	PRAKIRAAN MAJU RENCANA TAHUN 2026		PERANGKAT DAERAH PENANGGUNG JAWAB	
							TARGET 2025		PAGU INDIKATIF (Rp)			Bertambah/Berkurang (10-12)	LOKASI	SUMBER DANA	PRIORITAS			TARGET	PAGU INDIKATIF (Rp)		
							SEBELUM	SESUDAH	RKPD 2025	APBD 2025	RKPD PERUBAHAN 2025				NASIONAL	DAERAH					
1	2	3	4	5	6	7	8	9	10	11	12	13	14	15	16	17	18	19	20	21	
	1.01.04.2.01	Pemerataan Kuantitas dan Kualitas Pendidik dan Tenaga Kependidikan bagi Satuan Pendidikan Dasar, PAUD, dan Pendidikan Nonformal/Kesetaraan	Persentase Guru Bersertifikat Pendidik				80,00 %	80,00 %	403.772.000,00	296.808.000,00	692.025.200,00	288.253.200,00			Memperkuat pembangunan sumber daya manusia (SDM), sains, teknologi, pendidikan, kesehatan, prestasi olahraga, kesetaraan gender, serta penguatan peran perempuan, pemuda (generasi milenial dan generasi Z), dan penyandang disabilitas.	Peningkatan Kualitas Sumber Daya Manusia Peningkatan Kualitas Sumber Daya Manusia	Pendidik dan Tenaga Kependidikan		563.497.346,00	DINAS PENDIDIKAN DAN KEBUDAYAAN	
	1.01.04.2.01.0001	Perhitungan dan Pemetaan Pendidik dan Tenaga Kependidikan Satuan Pendidikan Dasar, PAUD, dan Pendidikan Nonformal/Kesetaraan																			
			Jumlah Dokumen Hasil Perhitungan dan Pemetaan Pendidik dan Tenaga Kependidikan Satuan Satuan Pendidikan Dasar, PAUD, dan Pendidikan Nonformal/Kesetaraan				1 Dokumen	1 Dokumen	23.084.000,00	23.084.000,00	239.724.200,00	216.640.200,00	Kab. Hulu Sungai Utara, Semua Kecamatan, Semua Kel/Desa	DANA BAGI HASIL (DBH)	Memperkuat pembangunan sumber daya manusia (SDM), sains, teknologi, pendidikan, kesehatan, prestasi olahraga, kesetaraan gender, serta penguatan peran perempuan, pemuda (generasi milenial dan generasi Z), dan penyandang disabilitas.	Peningkatan Kualitas Sumber Daya Manusia Peningkatan Kualitas Sumber Daya Manusia			70.484.000,00	DINAS PENDIDIKAN DAN KEBUDAYAAN	
	1.01.04.2.01.0002	Penataan Pendistribusian Pendidik dan Tenaga Kependidikan bagi Satuan Pendidikan Dasar, PAUD, dan Pendidikan Nonformal/Kesetaraan																			
			Jumlah Laporan Hasil Pelaksanaan Penataan Pendistribusian Pendidik dan Tenaga Kependidikan Satuan Pendidikan Dasar, PAUD, dan Pendidikan Nonformal/Kesetaraan				1 Laporan	1 Laporan	380.688.000,00	273.724.000,00	452.301.000,00	71.613.000,00	Kab. Hulu Sungai Utara, Semua Kecamatan, Semua Kel/Desa	DANA BAGI HASIL (DBH)	Memperkuat pembangunan sumber daya manusia (SDM), sains, teknologi, pendidikan, kesehatan, prestasi olahraga, kesetaraan gender, serta penguatan peran perempuan, pemuda (generasi milenial dan generasi Z), dan penyandang disabilitas.	Peningkatan Kualitas Sumber Daya Manusia Peningkatan Kualitas Sumber Daya Manusia			493.013.346,00	DINAS PENDIDIKAN DAN KEBUDAYAAN	
	2	URUSAN PEMERINTAHAN WAJIB YANG TIDAK BERKAITAN DENGAN PELAYANAN DASAR							872.287.050,00	816.301.850,00	3.085.121.750,00	2.212.834.700,00							6.087.534.500,00		
	2.22	URUSAN PEMERINTAHAN BIDANG KEBUDAYAAN							872.287.050,00	816.301.850,00	3.085.121.750,00	2.212.834.700,00							6.087.534.500,00		
	1.	2.22.02	PROGRAM PENGEMBANGAN KEBUDAYAAN	Persentase Pelestarian dan Pengembangan Seni Budaya			100 %	100 %	735.197.300,00	680.698.100,00	2.133.770.500,00	3.342.239.700,00							4.077.437.000,00		
		2.22.02.2.01	Pengelolaan Kebudayaan yang Masyarakat Pelakunya dalam Daerah Kabupaten/Kota	Persentase Peningkatan Pelestarian dan Pengembangan Kebudayaan			100 %	100 %	505.645.300,00	505.645.300,00	828.744.900,00	323.099.600,00			Memperkuat penyelarasan kehidupan yang harmonis dengan lingkungan, alam, dan budaya serta peningkatan toleransi antarumat beragama untuk mencapai masyarakat yang adil dan makmur.	Peningkatan Kualitas Sumber Daya Manusia Peningkatan Kualitas Sumber Daya Manusia	Masyarakat		1.613.699.800,00	DINAS PENDIDIKAN DAN KEBUDAYAAN	
		2.22.02.2.01.0001	Pelindungan, Pengembangan, Pemanfaatan Objek Pemajuan Kebudayaan																		
			Jumlah Objek Pemajuan Kebudayaan yang Dilakukan Pelindungan, Pengembangan, Pemanfaatan				6 Objek	7 Objek	127.482.400,00	127.482.400,00	401.902.000,00	274.419.600,00	Kab. Hulu Sungai Utara, Semua Kecamatan, Semua Kel/Desa	DANA BAGI HASIL (DBH) DAU YANG DITENTUKAN P ENGGUNAANN YA BIDANG PENDIDIKAN	Memperkuat penyelarasan kehidupan yang harmonis dengan lingkungan, alam, dan budaya serta peningkatan toleransi antarumat beragama untuk mencapai masyarakat yang adil dan makmur.	Peningkatan Kualitas Sumber Daya Manusia Peningkatan Kualitas Sumber Daya Manusia			716.440.000,00	DINAS PENDIDIKAN DAN KEBUDAYAAN	
		2.22.02.2.01.0002	Pembinaan Sumber Daya Manusia, Lembaga, dan Pranata Kebudayaan																		
			Jumlah Peserta Pembinaan Sumber Daya Manusia, Lembaga, dan Pranata Kebudayaan				40 Orang	500 Orang	378.162.900,00	378.162.900,00	426.842.900,00	48.680.000,00	Kab. Hulu Sungai Utara, Semua Kecamatan, Semua Kel/Desa	DANA BAGI HASIL (DBH) DAU YANG DITENTUKAN P ENGGUNAANN YA BIDANG PENDIDIKAN	Memperkuat penyelarasan kehidupan yang harmonis dengan lingkungan, alam, dan budaya serta peningkatan toleransi antarumat beragama untuk mencapai masyarakat yang adil dan makmur.	Peningkatan Kualitas Sumber Daya Manusia Peningkatan Kualitas Sumber Daya Manusia			897.259.800,00	DINAS PENDIDIKAN DAN KEBUDAYAAN	
		2.22.02.2.02	Pelestarian Kesenian Tradisional yang Masyarakat Pelakunya dalam Daerah Kabupaten/Kota	Persentase Peningkatan Pelestarian dan Pengembangan Seni Tradisional			-	100 %	229.552.000,00	175.052.800,00	1.305.025.600,00	1.075.473.600,00			-				2.463.737.200,00	DINAS PENDIDIKAN DAN KEBUDAYAAN	
		2.22.02.2.02.0001	Pelindungan, Pengembangan, Pemanfaatan Objek Pemajuan Tradisi Budaya																		
			Jumlah Objek Pemajuan Tradisi Budaya yang Dilakukan Pelindungan, Pengembangan dan Pemanfaatan				6 Objek	2 Objek	229.552.000,00	175.052.800,00	1.305.025.600,00	1.075.473.600,00	Kab. Hulu Sungai Utara, Semua Kecamatan, Semua Kel/Desa	DANA BAGI HASIL (DBH) DAU YANG DITENTUKAN P ENGGUNAANN YA BIDANG PENDIDIKAN	-				2.463.737.200,00	DINAS PENDIDIKAN DAN KEBUDAYAAN	
	2.	2.22.05	PROGRAM PELESTARIAN DAN PENGELOLAAN CAGAR BUDAYA	Persentase Pelestarian dan Pengelolaan Cagar Budaya			-	100 %	137.089.750,00	135.603.750,00	951.351.250,00	1.873.007.750,00							2.010.097.500,00		
		2.22.05.2.01	Penetapan Cagar Budaya Peringkat Kabupaten/Kota	Persentase situs cagar budaya yang dimiliki dan dikelola secara terpadu			-	100 %	75.482.250,00	75.482.250,00	25.448.750,00	-50.033.500,00			Memperkuat penyelarasan kehidupan yang harmonis dengan lingkungan, alam, dan budaya serta peningkatan toleransi antarumat beragama untuk mencapai masyarakat yang adil dan makmur.	Peningkatan Kualitas Sumber Daya Manusia Peningkatan Kualitas Sumber Daya Manusia	Masyarakat		188.964.500,00	DINAS PENDIDIKAN DAN KEBUDAYAAN	
		2.22.05.2.01.0002	Penetapan Cagar Budaya																		

NO	KODE	URUSAN / BIDANG URUSAN / PROGRAM / KEGIATAN / SUB KEGIATAN	INDIKATOR PROGRAM / KEGIATAN / SUB KEGIATAN	TARGET AKHIR PERIODE RENSTRA OPD	REALISASI CAPAIAN RENJA OPD TAHUN 2023	PRAKIRAAN CAPAIAN TARGET RENJA OPD TAHUN 2024	CAPAIAN KINERJA DAN KERANGKA PENDANAAN										KELOMPOK SASARAN	PRAKIRAAN MAJU RENCANA TAHUN 2026		PERANGKAT DAERAH PENANGGUNG JAWAB
							TARGET 2025		PAGU INDIKATIF (Rp)			Bertambah/Berkurang (10-12)	LOKASI	SUMBER DANA	PRIORITAS			TARGET	PAGU INDIKATIF (Rp)	
							SEBELUM	SESUDAH	RKPD 2025	APBD 2025	RKPD PERUBAHAN 2025				NASIONAL	DAERAH				
1	2	3	4	5	6	7	8	9	10	11	12	13	14	15	16	17	18	19	20	21
			Jumlah Objek Cagar Budaya yang Ditetapkan				5 Objek	2 Objek	75.482.250,00	75.482.250,00	25.448.750,00	-50.033.500,00	Kab. Hulu Sungai Utara, Semua Kecamatan, Semua Kel/Desa	DANA BAGI HASIL (DBH)	Memperkuat penyesuaian kehidupan yang harmonis dengan lingkungan, alam, dan budaya serta peningkatan toleransi antarumat beragama untuk mencapai masyarakat yang adil dan makmur.	Peningkatan Kualitas Sumber Daya Manusia Peningkatan Kualitas Sumber Daya Manusia			188.964.500,00	DINAS PENDIDIKAN DAN KEBUDAYAAN
2.22.05.2.02		Pengelolaan Cagar Budaya Peringkat Kabupaten/Kota	Persentase Benda Cagar Budaya yang Dilestarikan				100 %	100 %	61.607.500,00	60.121.500,00	925.902.500,00	864.295.000,00			-	Peningkatan Kualitas Sumber Daya Manusia Peningkatan Kualitas Sumber Daya Manusia	Masyarakat		1.821.133.000,00	DINAS PENDIDIKAN DAN KEBUDAYAAN
2.22.05.2.02.0001		Pelindungan Cagar Budaya																		
			Jumlah Objek Cagar Budaya yang Dilindungi				-	1 Objek	0,00	0,00	784.560.000,00	784.560.000,00	Kab. Hulu Sungai Utara, Semua Kecamatan, Semua Kel/Desa	DAU YANG DITENTUKAN P ENGGUNAANN YA BIDANG PENDIDIKAN	-	Peningkatan Kualitas Sumber Daya Manusia Peningkatan Kualitas Sumber Daya Manusia			1.569.120.000,00	DINAS PENDIDIKAN DAN KEBUDAYAAN
2.22.05.2.02.0003		Pemanfaatan Cagar Budaya																		
			Jumlah Objek Cagar Budaya yang Dimanfaatkan				6 Objek	1 Objek	61.607.500,00	60.121.500,00	141.342.500,00	79.735.000,00	Kab. Hulu Sungai Utara, Semua Kecamatan, Semua Kel/Desa	DANA BAGI HASIL (DBH) DAU YANG DITENTUKAN P ENGGUNAANN YA BIDANG PENDIDIKAN	Memperkuat penyesuaian kehidupan yang harmonis dengan lingkungan, alam, dan budaya serta peningkatan toleransi antarumat beragama untuk mencapai masyarakat yang adil dan makmur.	Peningkatan Kualitas Sumber Daya Manusia Peningkatan Kualitas Sumber Daya Manusia			252.013.000,00	DINAS PENDIDIKAN DAN KEBUDAYAAN
		<b>DINAS KESEHATAN</b>								<b>320.957.945.135,00</b>	<b>294.201.912.971,00</b>	<b>407.446.911.692,93</b>	<b>86.488.966.557,93</b>						<b>434.624.788.367,00</b>	
1		<b>URUSAN PEMERINTAHAN WAJIB YANG BERKAITAN DENGAN PELAYANAN DASAR</b>							<b>320.957.945.135,00</b>	<b>294.201.912.971,00</b>	<b>407.446.911.692,93</b>	<b>86.488.966.557,93</b>							<b>434.624.788.367,00</b>	
1.02		<b>URUSAN PEMERINTAHAN BIDANG KESEHATAN</b>							<b>320.957.945.135,00</b>	<b>294.201.912.971,00</b>	<b>407.446.911.692,93</b>	<b>86.488.966.557,93</b>							<b>434.624.788.367,00</b>	
1.	1.02.01	<b>PROGRAM PENUNJANG URUSAN PEMERINTAHAN DAERAH KABUPATEN/KOTA</b>					100 %	100 %	106.666.104.802,00	116.126.110.106,00	248.342.738.840,93	111.645.564.087,00							218.311.668.889,00	
	1.02.01.2.01	Perencanaan, Penganggaran, dan Evaluasi Kinerja Perangkat Daerah	Persentase Penyusunan Dokumen Perencanaan, Penganggaran, dan Laporan Evaluasi Kinerja				100 %	100 %	74.991.000,00	59.831.000,00	69.168.800,00	-5.822.200,00			Memperkuat reformasi politik, hukum dan birokrasi, serta memperkuat pencegahan dan pemberantasan korupsi, narkoba, judi, dan penyeludupan.	Peningkatan Kualitas Sumber Daya Manusia Peningkatan Kualitas Sumber Daya Manusia	SKPD		74.991.000,00	DINAS KESEHATAN
1.02.01.2.01.0001		Penyusunan Dokumen Perencanaan Perangkat Daerah																		
			Jumlah Dokumen Perencanaan Perangkat Daerah				5 Dokumen	3 Dokumen	28.590.000,00	28.590.000,00	35.802.600,00	7.212.600,00	Kab. Hulu Sungai Utara, Semua Kecamatan, Semua Kel/Desa	PENDAPATAN ASLI DAERAH (PAD)	Memperkuat reformasi politik, hukum dan birokrasi, serta memperkuat pencegahan dan pemberantasan korupsi, narkoba, judi, dan penyeludupan.	Peningkatan Kualitas Sumber Daya Manusia Peningkatan Kualitas Sumber Daya Manusia			28.590.000,00	DINAS KESEHATAN
1.02.01.2.01.0006		Koordinasi dan Penyusunan Laporan Capaian Kinerja dan Ikhtisar Realisasi Kinerja SKPD																		
			Jumlah Laporan Capaian Kinerja dan Ikhtisar Realisasi Kinerja SKPD dan Laporan Hasil Koordinasi Penyusunan Laporan Capaian Kinerja dan Ikhtisar Realisasi Kinerja SKPD				2 Laporan	2 Laporan	46.401.000,00	31.241.000,00	33.366.200,00	-13.034.800,00	Kab. Hulu Sungai Utara, Semua Kecamatan, Semua Kel/Desa	PENDAPATAN ASLI DAERAH (PAD)	Memperkuat reformasi politik, hukum dan birokrasi, serta memperkuat pencegahan dan pemberantasan korupsi, narkoba, judi, dan penyeludupan.	Peningkatan Kualitas Sumber Daya Manusia Peningkatan Kualitas Sumber Daya Manusia			46.401.000,00	DINAS KESEHATAN
	1.02.01.2.02	Administrasi Keuangan Perangkat Daerah	Persentase Kinerja Karyawan RSUD Persentase Laporan Keuangan Yang disusun sesuai Ketentuan				100 %	100 %	103.950.635.802,00	113.450.085.106,00	174.666.050.295,00	70.715.414.493,00			Memperkuat reformasi politik, hukum dan birokrasi, serta memperkuat pencegahan dan pemberantasan korupsi, narkoba, judi, dan penyeludupan.	Peningkatan Kualitas Sumber Daya Manusia Peningkatan Kualitas Sumber Daya Manusia	SKPD		158.578.551.307,00	DINAS KESEHATAN
1.02.01.2.02.0001		Penyediaan Gaji dan Tunjangan ASN																		
			Jumlah Orang yang Menerima Gaji dan Tunjangan ASN				602 Orang/bulan	725 Orang/bulan	102.100.179.502,00	111.725.403.806,00	115.797.103.710,00	13.696.924.208,00	Kab. Hulu Sungai Utara, Semua Kecamatan, Semua Kel/Desa	PENDAPATAN ASLI DAERAH (PAD) DAU DANA ALOKASI UMUM (DAU) DAU TAMBAHAN DUKUNGAN PENDANAAN ATAS KEBYAKTIAN PENGGAJIAN PEGAWAI PEMERINTAH DENGAN PERJANJIAN KERJA	Memperkuat reformasi politik, hukum dan birokrasi, serta memperkuat pencegahan dan pemberantasan korupsi, narkoba, judi, dan penyeludupan.	Peningkatan Kualitas Sumber Daya Manusia Peningkatan Kualitas Sumber Daya Manusia			102.100.179.502,00	DINAS KESEHATAN
1.02.01.2.02.0002		Penyediaan Administrasi Pelaksanaan Tugas ASN																		
			Jumlah Dokumen Hasil Penyediaan Administrasi Pelaksanaan Tugas ASN				12 Dokumen	12 Dokumen	474.750.000,00	348.975.000,00	239.315.000,00	-235.435.000,00	Kab. Hulu Sungai Utara, Semua Kecamatan, Semua Kel/Desa	PENDAPATAN ASLI DAERAH (PAD)	Memperkuat reformasi politik, hukum dan birokrasi, serta memperkuat pencegahan dan pemberantasan korupsi, narkoba, judi, dan penyeludupan.	Peningkatan Kualitas Sumber Daya Manusia Peningkatan Kualitas Sumber Daya Manusia			490.300.000,00	DINAS KESEHATAN
1.02.01.2.02.0003		Pelaksanaan Penatausahaan dan Pengujian/Verifikasi Keuangan SKPD																		

NO	KODE	URUSAN / BIDANG URUSAN / PROGRAM / KEGIATAN / SUB KEGIATAN	INDIKATOR PROGRAM / KEGIATAN / SUB KEGIATAN	TARGET AKHIR PERIODE RENSTRA OPD	REALISASI CAPAIAN RENJA OPD TAHUN 2023	PRAKIRAAN CAPAIAN TARGET RENJA OPD TAHUN 2024	CAPAIAN KINERJA DAN KERANGKA PENDANAAN										KELOMPOK SASARAN	PRAKIRAAN MAJU RENCANA TAHUN 2026		PERANGKAT DAERAH PENANGGUNG JAWAB		
							TARGET 2025		PAGU INDIKATIF (Rp)			Bertambah/Berkurang (10-12)	LOKASI	SUMBER DANA	PRIORITAS			TARGET	PAGU INDIKATIF (Rp)			
							SEBELUM	SESUDAH	RKPD 2025	APBD 2025	RKPD PERUBAHAN 2025				NASIONAL	DAERAH						
1	2	3	4	5	6	7	8	9	10	11	12	13	14	15	16	17	18	19	20	21		
			Jumlah Dokumen Penatausahaan dan Pengujian/Verifikasi Keuangan SKPD				12 Dokumen	12 Dokumen	1.356.885.500,00	1.356.885.500,00	336.000.000,00	-1.020.885.500,00	Kab. Hulu Sungai Utara, Semua Kecamatan, Semua Kel/Desa	PENDAPATAN ASLI DAERAH (PAD)	Memperkuat reformasi politik, hukum dan birokrasi, serta memperkuat pencegahan dan pemberantasan korupsi, narkoba, judi, dan penyeludupan.	Peningkatan Kualitas Sumber Daya Manusia Peningkatan Kualitas Sumber Daya Manusia			1.438.835.500,00	DINAS KESEHATAN		
1.02.01.2.02.0005		Koordinasi dan Penyusunan Laporan Keuangan Akhir Tahun SKPD																				
			Jumlah Laporan Keuangan Akhir Tahun SKPD dan Laporan Hasil Koordinasi Penyusunan Laporan Keuangan Akhir Tahun SKPD				5 Laporan	5 Laporan	9.900.000,00	9.900.000,00	6.000.000,00	-3.900.000,00	Kab. Hulu Sungai Utara, Semua Kecamatan, Semua Kel/Desa	PENDAPATAN ASLI DAERAH (PAD)	Memperkuat reformasi politik, hukum dan birokrasi, serta memperkuat pencegahan dan pemberantasan korupsi, narkoba, judi, dan penyeludupan.	Peningkatan Kualitas Sumber Daya Manusia Peningkatan Kualitas Sumber Daya Manusia			8.324.040,00	DINAS KESEHATAN		
1.02.01.2.02.0008		Penyusunan Pelaporan dan Analisis Prognosis Realisasi Anggaran																				
			Jumlah Dokumen Pelaporan dan Analisis Prognosis Realisasi Anggaran				2 Dokumen	2 Dokumen	8.920.800,00	8.920.800,00	8.920.800,00	0,00	Kab. Hulu Sungai Utara, Semua Kecamatan, Semua Kel/Desa	PENDAPATAN ASLI DAERAH (PAD)	Memperkuat reformasi politik, hukum dan birokrasi, serta memperkuat pencegahan dan pemberantasan korupsi, narkoba, judi, dan penyeludupan.	Peningkatan Kualitas Sumber Daya Manusia Peningkatan Kualitas Sumber Daya Manusia			8.720.800,00	DINAS KESEHATAN		
1.02.01.2.05		Administrasi Kepegawaian Perangkat Daerah	Cakupan Kegiatan Administrasi Kepegawaian Perangkat Daerah Yang dilaksanakan				100 %	100 %	100.000.000,00	100.000.000,00	100.000.000,00	0,00			Memperkuat reformasi politik, hukum dan birokrasi, serta memperkuat pencegahan dan pemberantasan korupsi, narkoba, judi, dan penyeludupan.	Peningkatan Kualitas Sumber Daya Manusia Peningkatan Kualitas Sumber Daya Manusia	SKPD		50.000.000,00	DINAS KESEHATAN		
1.02.01.2.05.0002		Pengadaan Pakaian Dinas beserta Atribut Kelengkapannya																				
			Jumlah Paket Pakaian Dinas beserta Atribut Kelengkapan				2 Paket	2 Paket	100.000.000,00	100.000.000,00	100.000.000,00	0,00	Kab. Hulu Sungai Utara, Semua Kecamatan, Semua Kel/Desa	PENDAPATAN ASLI DAERAH (PAD)	Memperkuat reformasi politik, hukum dan birokrasi, serta memperkuat pencegahan dan pemberantasan korupsi, narkoba, judi, dan penyeludupan.	Peningkatan Kualitas Sumber Daya Manusia Peningkatan Kualitas Sumber Daya Manusia			50.000.000,00	DINAS KESEHATAN		
1.02.01.2.06		Administrasi Umum Perangkat Daerah	Cakupan Layanan Administrasi Umum Yang difasilitasi				100 %	100 %	479.553.700,00	455.269.700,00	316.595.640,00	-162.958.060,00			Memperkuat reformasi politik, hukum dan birokrasi, serta memperkuat pencegahan dan pemberantasan korupsi, narkoba, judi, dan penyeludupan.	Peningkatan Kualitas Sumber Daya Manusia Peningkatan Kualitas Sumber Daya Manusia	SKPD		491.188.120,00	DINAS KESEHATAN		
1.02.01.2.06.0002		Penyediaan Peralatan dan Perlengkapan Kantor																				
			Jumlah Paket Peralatan dan Perlengkapan Kantor yang Disediakan				5 Paket	5 Paket	100.069.290,00	100.069.290,00	108.349.290,00	8.280.000,00	Kab. Hulu Sungai Utara, Semua Kecamatan, Semua Kel/Desa	PENDAPATAN ASLI DAERAH (PAD)	Memperkuat reformasi politik, hukum dan birokrasi, serta memperkuat pencegahan dan pemberantasan korupsi, narkoba, judi, dan penyeludupan.	Peningkatan Kualitas Sumber Daya Manusia Peningkatan Kualitas Sumber Daya Manusia			100.069.920,00	DINAS KESEHATAN		
1.02.01.2.06.0003		Penyediaan Peralatan Rumah Tangga																				
			Jumlah Paket Peralatan Rumah Tangga yang Disediakan				3 Paket	3 Paket	25.240.250,00	25.240.250,00	25.240.250,00	0,00	Kab. Hulu Sungai Utara, Semua Kecamatan, Semua Kel/Desa	PENDAPATAN ASLI DAERAH (PAD)	Memperkuat reformasi politik, hukum dan birokrasi, serta memperkuat pencegahan dan pemberantasan korupsi, narkoba, judi, dan penyeludupan.	Peningkatan Kualitas Sumber Daya Manusia Peningkatan Kualitas Sumber Daya Manusia			31.238.300,00	DINAS KESEHATAN		
1.02.01.2.06.0004		Penyediaan Bahan Logistik Kantor																				
			Jumlah Paket Bahan Logistik Kantor yang Disediakan				5 Paket	5 Paket	38.464.000,00	38.464.000,00	38.464.000,00	0,00	Kab. Hulu Sungai Utara, Semua Kecamatan, Semua Kel/Desa	PENDAPATAN ASLI DAERAH (PAD)	Memperkuat reformasi politik, hukum dan birokrasi, serta memperkuat pencegahan dan pemberantasan korupsi, narkoba, judi, dan penyeludupan.	Peningkatan Kualitas Sumber Daya Manusia Peningkatan Kualitas Sumber Daya Manusia			39.816.800,00	DINAS KESEHATAN		
1.02.01.2.06.0005		Penyediaan Barang Cetak dan Penggandaan																				
			Jumlah Paket Barang Cetak dan Penggandaan yang Disediakan				12 Paket	12 Paket	44.826.160,00	44.826.160,00	33.718.100,00	-11.108.060,00	Kab. Hulu Sungai Utara, Semua Kecamatan, Semua Kel/Desa	PENDAPATAN ASLI DAERAH (PAD)	Memperkuat reformasi politik, hukum dan birokrasi, serta memperkuat pencegahan dan pemberantasan korupsi, narkoba, judi, dan penyeludupan.	Peningkatan Kualitas Sumber Daya Manusia Peningkatan Kualitas Sumber Daya Manusia			48.811.100,00	DINAS KESEHATAN		
1.02.01.2.06.0009		Penyelenggaraan Rapat Koordinasi dan Konsultasi SKPD																				
			Jumlah Laporan Penyelenggaraan Rapat Koordinasi dan Konsultasi SKPD				12 Laporan	35 Laporan	270.954.000,00	246.670.000,00	110.824.000,00	-160.130.000,00	Kab. Hulu Sungai Utara, Semua Kecamatan, Semua Kel/Desa	PENDAPATAN ASLI DAERAH (PAD)	Memperkuat reformasi politik, hukum dan birokrasi, serta memperkuat pencegahan dan pemberantasan korupsi, narkoba, judi, dan penyeludupan.	Peningkatan Kualitas Sumber Daya Manusia Peningkatan Kualitas Sumber Daya Manusia			271.252.000,00	DINAS KESEHATAN		
1.02.01.2.07		Pengadaan Barang Milik Daerah Penunjang Urusan Pemerintah Daerah	Cakupan Barang Penunjang Urusan Pemerintah Daerah Yang Dapat Digunakan				100 %	100 %	94.997.500,00	94.997.500,00	536.582.500,00	441.585.000,00			Memperkuat reformasi politik, hukum dan birokrasi, serta memperkuat pencegahan dan pemberantasan korupsi, narkoba, judi, dan penyeludupan.	Peningkatan Kualitas Sumber Daya Manusia Peningkatan Kualitas Sumber Daya Manusia	SKPD		48.500.000,00	DINAS KESEHATAN		
1.02.01.2.07.0011		Pengadaan Sarana dan Prasarana Pendukung Gedung Kantor atau Bangunan Lainnya																				

NO	KODE	URUSAN / BIDANG URUSAN / PROGRAM / KEGIATAN / SUB KEGIATAN	INDIKATOR PROGRAM / KEGIATAN / SUB KEGIATAN	TARGET AKHIR PERIODE RENSTRA OPD	REALISASI CAPAIAN RENJA OPD TAHUN 2023	PRAKIRAAN CAPAIAN TARGET RENJA OPD TAHUN 2024	CAPAIAN KINERJA DAN KERANGKA PENDANAAN										KELOMPOK SASARAN	PRAKIRAAN MAJU RENCANA TAHUN 2026		PERANGKAT DAERAH PENANGGUNG JAWAB
							TARGET 2025		PAGU INDIKATIF (Rp)			Bertambah/Berkurang (10-12)	LOKASI	SUMBER DANA	PRIORITAS			TARGET	PAGU INDIKATIF (Rp)	
							SEBELUM	SESUDAH	RKPD 2025	APBD 2025	RKPD PERUBAHAN 2025				NASIONAL	DAERAH				
1	2	3	4	5	6	7	8	9	10	11	12	13	14	15	16	17	18	19	20	21
			Jumlah Unit Sarana dan Prasarana Pendukung Gedung Kantor atau Bangunan Lainnya yang Disediakan				2 Unit	2 Unit	0,00	94.997.500,00	536.582.500,00	536.582.500,00	Kab. Hulu Sungai Utara, Semua Kecamatan, Semua Kel/Desa	PENDAPATAN ASLI DAERAH (PAD)	Memperkuat reformasi politik, hukum dan birokrasi, serta memperkuat pencegahan dan pemberantasan korupsi, narkoba, judi, dan penyeludupan.	Peningkatan Kualitas Sumber Daya Manusia Peningkatan Kualitas Sumber Daya Manusia			48.500.000,00	DINAS KESEHATAN
	1	NON URUSAN							320.957.945.135,00	294.201.912.971,00	407.446.911.692,93	86.488.966.557,93							434.624.788.367,00	
	1.02	URUSAN PEMERINTAHAN BIDANG XX							320.957.945.135,00	294.201.912.971,00	407.446.911.692,93	86.488.966.557,93							434.624.788.367,00	
	1.02.01.2.07.0011	Pengadaan Sarana dan Prasarana Pendukung Gedung Kantor atau Bangunan Lainnya																		
	1	URUSAN PEMERINTAHAN WAJIB YANG BERKAITAN DENGAN PELAYANAN DASAR							320.957.945.135,00	294.201.912.971,00	407.446.911.692,93	86.488.966.557,93							434.624.788.367,00	
	1.02	URUSAN PEMERINTAHAN BIDANG KESEHATAN							320.957.945.135,00	294.201.912.971,00	407.446.911.692,93	86.488.966.557,93							434.624.788.367,00	
	1.02.01.2.08	Penyediaan Jasa Penunjang Urusan Pemerintahan Daerah	Cakupan Penyediaan Jasa Penunjang Pemerintah Daerah Yang Di Fasilitasi				100 %	100 %	534.480.800,00	534.480.800,00	534.480.800,00	0,00			Memperkuat reformasi politik, hukum dan birokrasi, serta memperkuat pencegahan dan pemberantasan korupsi, narkoba, judi, dan penyeludupan.	Peningkatan Kualitas Sumber Daya Manusia Peningkatan Kualitas Sumber Daya Manusia	SKPD		693.744.583,00	DINAS KESEHATAN
	1.02.01.2.08.0002	Penyediaan Jasa Komunikasi, Sumber Daya Air dan Listrik																		
			Jumlah Laporan Penyediaan Jasa Komunikasi, Sumber Daya Air dan Listrik yang Disediakan				12 Laporan	12 Laporan	347.900.000,00	347.900.000,00	347.900.000,00	0,00	Kab. Hulu Sungai Utara, Semua Kecamatan, Semua Kel/Desa	PENDAPATAN ASLI DAERAH (PAD)	Memperkuat reformasi politik, hukum dan birokrasi, serta memperkuat pencegahan dan pemberantasan korupsi, narkoba, judi, dan penyeludupan.	Peningkatan Kualitas Sumber Daya Manusia Peningkatan Kualitas Sumber Daya Manusia			565.867.783,00	DINAS KESEHATAN
	1.02.01.2.08.0004	Penyediaan Jasa Pelayanan Umum Kantor																		
			Jumlah Laporan Penyediaan Jasa Pelayanan Umum Kantor yang Disediakan				12 Laporan	12 Laporan	186.580.800,00	186.580.800,00	186.580.800,00	0,00	Kab. Hulu Sungai Utara, Semua Kecamatan, Semua Kel/Desa	PENDAPATAN ASLI DAERAH (PAD)	Memperkuat reformasi politik, hukum dan birokrasi, serta memperkuat pencegahan dan pemberantasan korupsi, narkoba, judi, dan penyeludupan.	Peningkatan Kualitas Sumber Daya Manusia Peningkatan Kualitas Sumber Daya Manusia			127.876.800,00	DINAS KESEHATAN
	1.02.01.2.09	Pemeliharaan Barang Milik Daerah Penunjang Urusan Pemerintahan Daerah	Cakupan Barang Penunjang Urusan Pemerintahan Daerah Dalam Kondisi Baik				100 %	100 %	1.431.446.000,00	1.431.446.000,00	1.431.446.000,00	0,00			Memperkuat reformasi politik, hukum dan birokrasi, serta memperkuat pencegahan dan pemberantasan korupsi, narkoba, judi, dan penyeludupan.	Peningkatan Kualitas Sumber Daya Manusia Peningkatan Kualitas Sumber Daya Manusia	SKPD		1.174.172.094,00	DINAS KESEHATAN
	1.02.01.2.09.0002	Penyediaan Jasa Pemeliharaan, Biaya Pemeliharaan, Pajak dan Perizinan Kendaraan Dinas Operasional atau Lapangan																		
			Jumlah Kendaraan Dinas Operasional atau Lapangan yang Dipelihara dan Dibayarkan Pajak dan Perizinannya				40 Unit	60 Unit	0,00	1.254.830.000,00	1.254.830.000,00	1.254.830.000,00	Kab. Hulu Sungai Utara, Semua Kecamatan, Semua Kel/Desa	PENDAPATAN ASLI DAERAH (PAD)	Memperkuat reformasi politik, hukum dan birokrasi, serta memperkuat pencegahan dan pemberantasan korupsi, narkoba, judi, dan penyeludupan.	Peningkatan Kualitas Sumber Daya Manusia Peningkatan Kualitas Sumber Daya Manusia			958.418.450,00	DINAS KESEHATAN
	1	NON URUSAN							320.957.945.135,00	294.201.912.971,00	407.446.911.692,93	86.488.966.557,93							434.624.788.367,00	
	1.02	URUSAN PEMERINTAHAN BIDANG XX							320.957.945.135,00	294.201.912.971,00	407.446.911.692,93	86.488.966.557,93							434.624.788.367,00	
	1.02.01.2.09.0002	Penyediaan Jasa Pemeliharaan, Biaya Pemeliharaan, Pajak dan Perizinan Kendaraan Dinas Operasional atau Lapangan																		
	1	URUSAN PEMERINTAHAN WAJIB YANG BERKAITAN DENGAN PELAYANAN DASAR							320.957.945.135,00	294.201.912.971,00	407.446.911.692,93	86.488.966.557,93							434.624.788.367,00	
	1.02	URUSAN PEMERINTAHAN BIDANG KESEHATAN							320.957.945.135,00	294.201.912.971,00	407.446.911.692,93	86.488.966.557,93							434.624.788.367,00	
	1.02.01.2.09.0006	Pemeliharaan Peralatan dan Mesin Lainnya																		
			Jumlah Peralatan dan Mesin Lainnya yang Dipelihara				36 Unit	36 Unit	15.500.000,00	15.500.000,00	15.500.000,00	0,00	Kab. Hulu Sungai Utara, Semua Kecamatan, Semua Kel/Desa	PENDAPATAN ASLI DAERAH (PAD)	Memperkuat reformasi politik, hukum dan birokrasi, serta memperkuat pencegahan dan pemberantasan korupsi, narkoba, judi, dan penyeludupan.	Peningkatan Kualitas Sumber Daya Manusia Peningkatan Kualitas Sumber Daya Manusia			9.150.000,00	DINAS KESEHATAN
	1.02.01.2.09.0010	Pemeliharaan/Rehabilitasi Sarana dan Prasarana Gedung Kantor atau Bangunan Lainnya																		
			Jumlah Sarana dan Prasarana Gedung Kantor atau Bangunan Lainnya yang Dipelihara/Direhabilitasi				10 Unit	10 Unit	137.616.000,00	137.616.000,00	137.616.000,00	0,00	Kab. Hulu Sungai Utara, Semua Kecamatan, Semua Kel/Desa	PENDAPATAN ASLI DAERAH (PAD)	Memperkuat reformasi politik, hukum dan birokrasi, serta memperkuat pencegahan dan pemberantasan korupsi, narkoba, judi, dan penyeludupan.	Peningkatan Kualitas Sumber Daya Manusia Peningkatan Kualitas Sumber Daya Manusia			177.203.644,00	DINAS KESEHATAN
	1.02.01.2.09.0011	Pemeliharaan/Rehabilitasi Sarana dan Prasarana Pendukung Gedung Kantor atau Bangunan Lainnya																		
			Jumlah Sarana dan Prasarana Pendukung Gedung Kantor atau Bangunan Lainnya yang Dipelihara/Direhabilitasi				65 Unit	31 Unit	23.500.000,00	23.500.000,00	23.500.000,00	0,00	Kab. Hulu Sungai Utara, Semua Kecamatan, Semua Kel/Desa	PENDAPATAN ASLI DAERAH (PAD)	Memperkuat reformasi politik, hukum dan birokrasi, serta memperkuat pencegahan dan pemberantasan korupsi, narkoba, judi, dan penyeludupan.	Peningkatan Kualitas Sumber Daya Manusia Peningkatan Kualitas Sumber Daya Manusia			29.400.000,00	DINAS KESEHATAN
1.	1.02.02	PROGRAM PEMENUHAN UPAYA KESEHATAN PERORANGAN DAN UPAYA KESEHATAN MASYARAKAT	Persentase Meningkatnya Kualitas Pelayanan Kesehatan (RSUD)				100 %	100 %	211.204.214.787,00	175.527.602.319,00	155.876.510.506,00	1.922.902.945,00							213.127.117.732,00	

NO	KODE	URUSAN / BIDANG URUSAN / PROGRAM / KEGIATAN / SUB KEGIATAN	INDIKATOR PROGRAM / KEGIATAN / SUB KEGIATAN	TARGET AKHIR PERIODE RENSTRA OPD	REALISASI CAPAIAN RENJA OPD TAHUN 2023	PRAKIRAAN CAPAIAN TARGET RENJA OPD TAHUN 2024	CAPAIAN KINERJA DAN KERANGKA PENDANAAN										KELOMPOK SASARAN	PRAKIRAAN MAJU RENCANA TAHUN 2026		PERANGKAT DAERAH PENANGGUNG JAWAB
							TARGET 2025		PAGU INDIKATIF (Rp)			Bertambah/Berkurang (10-12)	LOKASI	SUMBER DANA	PRIORITAS			TARGET	PAGU INDIKATIF (Rp)	
							SEBELUM	SESUDAH	RKPD 2025	APBD 2025	RKPD PERUBAHAN 2025				NASIONAL	DAERAH				
1	2	3	4	5	6	7	8	9	10	11	12	13	14	15	16	17	18	19	20	21
	1.02.02.2.01	Penyediaan Fasilitas Pelayanan Kesehatan untuk UKM dan UKP Kewenangan Daerah Kabupaten/Kota	<i>Indeks Kepuasan Masyarakat (RSUD) Persentase Fasilitas Puskesmas, Sarana Fasilitas Pelayanan Kesehatan, Alat Kesehatan/ Alat Penunjang Medik dalam Keadaan Baik dan Persentase ketersediaan Obat dan Vaksin di Puskesmas</i>				100 %	100 %	165.291.669.185,00	130.067.106.717,00	98.174.448.356,00	-67.117.220.829,00			Memperkuat pembangunan sumber daya manusia (SDM), sains, teknologi, pendidikan, kesehatan, prestasi olahraga, kesetaraan gender, serta penguatan peran perempuan, pemuda (generasi milenial dan generasi Z), dan penyandang disabilitas.	Peningkatan Kualitas Sumber Daya Manusia Peningkatan Kualitas Sumber Daya Manusia	Fasilitas Pelayanan Kesehatan		166.158.411.930,00	DINAS KESEHATAN
	1.02.02.2.01.0002	Pembangunan Puskesmas																		
			<i>Jumlah Pusat Kesehatan Masyarakat (Puskesmas) yang Dibangun</i>				1 Unit	1 Unit	10.760.000.000,00	10.663.743.000,00	10.631.301.916,00	-128.698.084,00	Kab. Hulu Sungai Utara, Danau Panggang, Danau Panggang	PENDAPATAN ASLI DAERAH (PAD) PENDAPATAN BAGI HASIL PAJAK ROKOK	Memperkuat pembangunan sumber daya manusia (SDM), sains, teknologi, pendidikan, kesehatan, prestasi olahraga, kesetaraan gender, serta penguatan peran perempuan, pemuda (generasi milenial dan generasi Z), dan penyandang disabilitas.	Peningkatan Kualitas Sumber Daya Manusia Peningkatan Kualitas Sumber Daya Manusia			10.760.000.000,00	DINAS KESEHATAN
	1.02.02.2.01.0007	Pengembangan Fasilitas Kesehatan Lainnya																		
			<i>Jumlah Fasilitas Kesehatan Lainnya yang Ditingkatkan Sarana, Prasarana, Alat Kesehatan dan SDM agar Sesuai Standar</i>				15 Unit	25 Unit	2.100.000.000,00	2.083.200.000,00	4.432.024.000,00	2.332.024.000,00	Kab. Hulu Sungai Utara, Semua Kecamatan, Semua Kel/Desa	PENDAPATAN ASLI DAERAH (PAD) DAU YANG DITENTUKAN PENGUNAANNYA BIDANG KESEHATAN DAK FISIK-BIDANG KESEHATAN-PENGIKUTAN SISTEM DAN KAPASITAS PELAYANAN KESEHATAN	Memperkuat pembangunan sumber daya manusia (SDM), sains, teknologi, pendidikan, kesehatan, prestasi olahraga, kesetaraan gender, serta penguatan peran perempuan, pemuda (generasi milenial dan generasi Z), dan penyandang disabilitas.	Peningkatan Kualitas Sumber Daya Manusia Peningkatan Kualitas Sumber Daya Manusia			2.866.735.385,00	DINAS KESEHATAN
	1.02.02.2.01.0009	Rehabilitasi dan Pemeliharaan Puskesmas																		
			<i>Jumlah Sarana, Prasarana dan Alat Kesehatan yang Telah Dilakukan Rehabilitasi dan Pemeliharaan Oleh Puskesmas</i>				15 Unit	13 Unit	128.434.500,00	125.584.500,00	790.984.500,00	662.550.000,00	Kab. Hulu Sungai Utara, Semua Kecamatan, Semua Kel/Desa	PENDAPATAN ASLI DAERAH (PAD) SISA LEBIH PERHITUNGAN ANGGARAN TAHUN SEBELUMNYA	Memperkuat pembangunan sumber daya manusia (SDM), sains, teknologi, pendidikan, kesehatan, prestasi olahraga, kesetaraan gender, serta penguatan peran perempuan, pemuda (generasi milenial dan generasi Z), dan penyandang disabilitas.	Peningkatan Kualitas Sumber Daya Manusia Peningkatan Kualitas Sumber Daya Manusia			128.434.500,00	DINAS KESEHATAN
	1.02.02.2.01.0014	Pengadaan Alat Kesehatan/Alat Penunjang Medik Fasilitas Pelayanan Kesehatan																		
			<i>Jumlah Alat Kesehatan/Alat Penunjang Medik Fasilitas Pelayanan Kesehatan yang Disediakan</i>				25 Unit	249 Unit	428.728.700,00	428.728.700,00	8.327.613.053,00	7.898.884.353,00	Kab. Hulu Sungai Utara, Semua Kecamatan, Semua Kel/Desa	PENDAPATAN ASLI DAERAH (PAD) SISA LEBIH PERHITUNGAN ANGGARAN TAHUN SEBELUMNYA	Memperkuat pembangunan sumber daya manusia (SDM), sains, teknologi, pendidikan, kesehatan, prestasi olahraga, kesetaraan gender, serta penguatan peran perempuan, pemuda (generasi milenial dan generasi Z), dan penyandang disabilitas.	Peningkatan Kualitas Sumber Daya Manusia Peningkatan Kualitas Sumber Daya Manusia			428.728.700,00	DINAS KESEHATAN
	1.02.02.2.01.0020	Pemeliharaan Rutin dan Berkala Alat Kesehatan/Alat Penunjang Medik Fasilitas Pelayanan Kesehatan																		
			<i>Jumlah Alat Kesehatan/Alat Penunjang Medik Fasilitas Pelayanan Kesehatan yang Terpelihara Sesuai Standar</i>				39 Unit	59 Unit	61.030.000,00	61.030.000,00	222.112.000,00	161.082.000,00	Kab. Hulu Sungai Utara, Semua Kecamatan, Semua Kel/Desa	PENDAPATAN ASLI DAERAH (PAD) DAK NON FISIK-DANA BOK-BOK DINAS-BOK KABUPATEN/KOTA	Memperkuat pembangunan sumber daya manusia (SDM), sains, teknologi, pendidikan, kesehatan, prestasi olahraga, kesetaraan gender, serta penguatan peran perempuan, pemuda (generasi milenial dan generasi Z), dan penyandang disabilitas.	Peningkatan Kualitas Sumber Daya Manusia Peningkatan Kualitas Sumber Daya Manusia			61.030.000,00	DINAS KESEHATAN
	1.02.02.2.01.0022	Pengembangan Rumah Sakit																		
			<i>Jumlah Rumah sakit yang ditingkatkan sarana, prasarana, alat kesehatan dan SDM agar sesuai standar jenis pelayanan rumah sakit berdasarkan kelas rumah sakit yang memenuhi rasio tempat tidur terhadap jumlah penduduk minimal 1:1000 dan/atau dalam rangka peningkatan kapasitas pelayanan rumah sakit</i>				1 Unit	1 Unit	150.000.000.000,00	114.904.994.532,00	58.655.707.402,00	-91.344.292.598,00	Kab. Hulu Sungai Utara, Amuntai Tengah, Muara Tapus	PENDAPATAN ASLI DAERAH (PAD)	Memperkuat pembangunan sumber daya manusia (SDM), sains, teknologi, pendidikan, kesehatan, prestasi olahraga, kesetaraan gender, serta penguatan peran perempuan, pemuda (generasi milenial dan generasi Z), dan penyandang disabilitas.	Peningkatan Kualitas Sumber Daya Manusia Peningkatan Kualitas Sumber Daya Manusia			150.000.000.000,00	DINAS KESEHATAN
	1.02.02.2.01.0023	Pengadaan Obat, Bahan Habis Pakai, Bahan Medis Habis Pakai, Vaksin, Makanan dan Minuman di Fasilitas Kesehatan																		



NO	KODE	URUSAN / BIDANG URUSAN / PROGRAM / KEGIATAN / SUB KEGIATAN	INDIKATOR PROGRAM / KEGIATAN / SUB KEGIATAN	TARGET AKHIR PERIODE RENSTRA OPD	REALISASI CAPAIAN RENJA OPD TAHUN 2023	PRAKIRAAN CAPAIAN TARGET RENJA OPD TAHUN 2024	CAPAIAN KINERJA DAN KERANGKA PENDANAAN										KELOMPOK SASARAN	PRAKIRAAN MAJU RENCANA TAHUN 2026		PERANGKAT DAERAH PENANGGUNG JAWAB
							TARGET 2025		PAGU INDIKATIF (Rp)			Bertambah/Berkurang (10-12)	LOKASI	SUMBER DANA	PRIORITAS			TARGET	PAGU INDIKATIF (Rp)	
							SEBELUM	SESUDAH	RKPD 2025	APBD 2025	RKPD PERUBAHAN 2025				NASIONAL	DAERAH				
1	2	3	4	5	6	7	8	9	10	11	12	13	14	15	16	17	18	19	20	21
			<i>Jumlah Obat, Bahan Habis Pakai, Bahan Medis Habis Pakai, Vaksin, Makanan dan Minuman di Fasilitas Kesehatan yang disediakan</i>				40 Paket	50 Paket	1.751.599.985,00	1.749.649.985,00	7.784.809.485,00	6.033.209.500,00	Kab. Hulu Sungai Utara, Semua Kecamatan, Semua Kel/Desa	PENDAPATAN ASLI DAERAH (PAD) SISA LEBIH PERHITUNGAN ANGGARAN TAHUN SEBELUMNYA DAU YANG DITENTUKAN P ENGGUNAANN YA BIDANG KESEHATAN DAK NON FISIK-DANA BOK-BOK DINAS-BOK KAB UPATEN/KOTA	Memperkuat pembangunan sumber daya manusia (SDM), sains, teknologi, pendidikan, kesehatan, prestasi olahraga, kesetaraan gender, serta penguatan peran perempuan, pemuda (generasi milenial dan generasi Z), dan penyandang disabilitas.	Peningkatan Kualitas Sumber Daya Manusia Peningkatan Kualitas Sumber Daya Manusia			1.851.599.985,00	DINAS KESEHATAN
1.02.02.2.01.0026		Distribusi Alat Kesehatan, Obat, Bahan Habis Pakai, Bahan Medis Habis Pakai, Vaksin, Makanan dan Minuman ke Fasilitas Kesehatan																		
			<i>Jumlah distribusi Alat Kesehatan, Obat, Bahan Habis Pakai, Bahan Medis Habis Pakai, Vaksin, Makanan ke Fasilitas Kesehatan</i>				26 Paket	26 Paket	61.876.000,00	50.176.000,00	38.476.000,00	-23.400.000,00	Kab. Hulu Sungai Utara, Semua Kecamatan, Semua Kel/Desa	PENDAPATAN ASLI DAERAH (PAD)	Memperkuat pembangunan sumber daya manusia (SDM), sains, teknologi, pendidikan, kesehatan, prestasi olahraga, kesetaraan gender, serta penguatan peran perempuan, pemuda (generasi milenial dan generasi Z), dan penyandang disabilitas.	Peningkatan Kualitas Sumber Daya Manusia Peningkatan Kualitas Sumber Daya Manusia			61.883.360,00	DINAS KESEHATAN
1.02.02.2.02		Penyediaan Layanan Kesehatan untuk UKM dan UKP Rujukan Tingkat Daerah Kabupaten/Kota	<i>Persentase capaian SPM Bidang Kesehatan</i>				100 %	100 %	45.359.032.072,00	44.971.366.072,00	57.213.873.650,00	11.854.841.578,00			Memperkuat pembangunan sumber daya manusia (SDM), sains, teknologi, pendidikan, kesehatan, prestasi olahraga, kesetaraan gender, serta penguatan peran perempuan, pemuda (generasi milenial dan generasi Z), dan penyandang disabilitas.	Peningkatan Kualitas Sumber Daya Manusia Peningkatan Kualitas Sumber Daya Manusia	Masyarakat		46.134.287.272,00	DINAS KESEHATAN
1.02.02.2.02.0001		Pengelolaan Pelayanan Kesehatan Ibu Hamil																		
			<i>Jumlah Ibu Hamil yang Mendapatkan Pelayanan Kesehatan Sesuai Standar</i>				4104 Orang	2851 Orang	145.000.000,00	130.450.000,00	256.536.000,00	111.536.000,00	Kab. Hulu Sungai Utara, Semua Kecamatan, Semua Kel/Desa	PENDAPATAN ASLI DAERAH (PAD) DAU YANG DITENTUKAN P ENGGUNAANN YA BIDANG KESEHATAN	Memperkuat pembangunan sumber daya manusia (SDM), sains, teknologi, pendidikan, kesehatan, prestasi olahraga, kesetaraan gender, serta penguatan peran perempuan, pemuda (generasi milenial dan generasi Z), dan penyandang disabilitas.	Peningkatan Kualitas Sumber Daya Manusia Peningkatan Kualitas Sumber Daya Manusia			145.000.000,00	DINAS KESEHATAN
1.02.02.2.02.0002		Pengelolaan Pelayanan Kesehatan Ibu Bersalin																		
			<i>Jumlah Ibu Bersalin yang Mendapatkan Pelayanan Kesehatan Sesuai Standar</i>				3918 Orang	2773 Orang	200.000.000,00	187.100.000,00	167.523.000,00	-32.477.000,00	Kab. Hulu Sungai Utara, Semua Kecamatan, Semua Kel/Desa	PENDAPATAN ASLI DAERAH (PAD) DAU YANG DITENTUKAN P ENGGUNAANN YA BIDANG KESEHATAN	Memperkuat pembangunan sumber daya manusia (SDM), sains, teknologi, pendidikan, kesehatan, prestasi olahraga, kesetaraan gender, serta penguatan peran perempuan, pemuda (generasi milenial dan generasi Z), dan penyandang disabilitas.	Peningkatan Kualitas Sumber Daya Manusia Peningkatan Kualitas Sumber Daya Manusia			200.000.000,00	DINAS KESEHATAN
1.02.02.2.02.0003		Pengelolaan Pelayanan Kesehatan Bayi Baru Lahir																		
			<i>Jumlah Bayi Baru Lahir yang Mendapatkan Pelayanan Kesehatan Sesuai Standar</i>				3448 Orang	2739 Orang	200.000.000,00	182.323.000,00	257.730.000,00	57.730.000,00	Kab. Hulu Sungai Utara, Semua Kecamatan, Semua Kel/Desa	PENDAPATAN ASLI DAERAH (PAD) DAU YANG DITENTUKAN P ENGGUNAANN YA BIDANG KESEHATAN	Memperkuat pembangunan sumber daya manusia (SDM), sains, teknologi, pendidikan, kesehatan, prestasi olahraga, kesetaraan gender, serta penguatan peran perempuan, pemuda (generasi milenial dan generasi Z), dan penyandang disabilitas.	Peningkatan Kualitas Sumber Daya Manusia Peningkatan Kualitas Sumber Daya Manusia			400.000.000,00	DINAS KESEHATAN
1.02.02.2.02.0004		Pengelolaan Pelayanan Kesehatan Balita																		
			<i>Jumlah Balita yang Mendapatkan Pelayanan Kesehatan Sesuai Standar</i>				18601 Orang	11903 Orang	211.299.800,00	189.563.800,00	331.854.000,00	120.554.200,00	Kab. Hulu Sungai Utara, Semua Kecamatan, Semua Kel/Desa	PENDAPATAN ASLI DAERAH (PAD) DAU YANG DITENTUKAN P ENGGUNAANN YA BIDANG KESEHATAN	Memperkuat pembangunan sumber daya manusia (SDM), sains, teknologi, pendidikan, kesehatan, prestasi olahraga, kesetaraan gender, serta penguatan peran perempuan, pemuda (generasi milenial dan generasi Z), dan penyandang disabilitas.	Peningkatan Kualitas Sumber Daya Manusia Peningkatan Kualitas Sumber Daya Manusia			211.300.000,00	DINAS KESEHATAN
1.02.02.2.02.0005		Pengelolaan Pelayanan Kesehatan pada Usia Pendidikan Dasar																		

NO	KODE	URUSAN / BIDANG URUSAN / PROGRAM / KEGIATAN / SUB KEGIATAN	INDIKATOR PROGRAM / KEGIATAN / SUB KEGIATAN	TARGET AKHIR PERIODE RENSTRA OPD	REALISASI CAPAIAN RENJA OPD TAHUN 2023	PRAKIRAAN CAPAIAN TARGET RENJA OPD TAHUN 2024	CAPAIAN KINERJA DAN KERANGKA PENDANAAN										KELOMPOK SASARAN	PRAKIRAAN MAJU RENCANA TAHUN 2026		PERANGKAT DAERAH PENANGGUNG JAWAB
							TARGET 2025		PAGU INDIKATIF (Rp)			Bertambah/Berkurang (10-12)	LOKASI	SUMBER DANA	PRIORITAS			TARGET	PAGU INDIKATIF (Rp)	
							SEBELUM	SESUDAH	RKPD 2025	APBD 2025	RKPD PERUBAHAN 2025				NASIONAL	DAERAH				
1	2	3	4	5	6	7	8	9	10	11	12	13	14	15	16	17	18	19	20	21
			Jumlah Anak Usia Pendidikan Dasar yang Mendapatkan Pelayanan Kesehatan Sesuai Standar				33000 Orang	35157 Orang	100.000.000,00	73.643.000,00	151.198.000,00	51.198.000,00	Kab. Hulu Sungai Utara, Semua Kecamatan, Semua Kel/Desa	PENDAPATAN ASLI DAERAH (PAD) DAU YANG DITENTUKAN P ENGGUNAANN YA BIDANG KESEHATAN	Memperkuat pembangunan sumber daya manusia (SDM), sains, teknologi, pendidikan, kesehatan, prestasi olahraga, kesetaraan gender, serta penguatan peran perempuan, pemuda (generasi milenial dan generasi Z), dan penyandang disabilitas.	Peningkatan Kualitas Sumber Daya Manusia Peningkatan Kualitas Sumber Daya Manusia			100.000.000,00	DINAS KESEHATAN
1.02.02.2.02.0006		Pengelolaan Pelayanan Kesehatan pada Usia Produktif																		
			Jumlah Penduduk Usia Produktif yang Mendapatkan Pelayanan Kesehatan Sesuai Standar				38000 Orang	147112 Orang	189.425.000,00	164.998.000,00	248.977.000,00	59.552.000,00	Kab. Hulu Sungai Utara, Semua Kecamatan, Semua Kel/Desa	PENDAPATAN ASLI DAERAH (PAD) DAU YANG DITENTUKAN P ENGGUNAANN YA BIDANG KESEHATAN	Memperkuat pembangunan sumber daya manusia (SDM), sains, teknologi, pendidikan, kesehatan, prestasi olahraga, kesetaraan gender, serta penguatan peran perempuan, pemuda (generasi milenial dan generasi Z), dan penyandang disabilitas.	Peningkatan Kualitas Sumber Daya Manusia Peningkatan Kualitas Sumber Daya Manusia			189.425.000,00	DINAS KESEHATAN
1.02.02.2.02.0007		Pengelolaan Pelayanan Kesehatan pada Usia Lanjut																		
			Jumlah Penduduk Usia Lanjut yang Mendapatkan Pelayanan Kesehatan Sesuai Standar				16039 Orang	22085 Orang	57.700.000,00	44.290.000,00	192.139.600,00	134.439.600,00	Kab. Hulu Sungai Utara, Semua Kecamatan, Semua Kel/Desa	PENDAPATAN ASLI DAERAH (PAD) DAU YANG DITENTUKAN P ENGGUNAANN YA BIDANG KESEHATAN DAK NON FISIK-DANA BOK-BOK DINAS-BOK KAB UPATEN/KOTA	Memperkuat pembangunan sumber daya manusia (SDM), sains, teknologi, pendidikan, kesehatan, prestasi olahraga, kesetaraan gender, serta penguatan peran perempuan, pemuda (generasi milenial dan generasi Z), dan penyandang disabilitas.	Peningkatan Kualitas Sumber Daya Manusia Peningkatan Kualitas Sumber Daya Manusia			57.700.000,00	DINAS KESEHATAN
1.02.02.2.02.0008		Pengelolaan Pelayanan Kesehatan Penderita Hipertensi																		
			Jumlah Penderita Hipertensi yang Mendapatkan Pelayanan Kesehatan Sesuai Standar				73800 Orang	23358 Orang	22.150.000,00	16.900.000,00	17.325.000,00	-4.825.000,00	Kab. Hulu Sungai Utara, Semua Kecamatan, Semua Kel/Desa	PENDAPATAN ASLI DAERAH (PAD) DAU YANG DITENTUKAN P ENGGUNAANN YA BIDANG KESEHATAN	Memperkuat pembangunan sumber daya manusia (SDM), sains, teknologi, pendidikan, kesehatan, prestasi olahraga, kesetaraan gender, serta penguatan peran perempuan, pemuda (generasi milenial dan generasi Z), dan penyandang disabilitas.	Peningkatan Kualitas Sumber Daya Manusia Peningkatan Kualitas Sumber Daya Manusia			22.150.000,00	DINAS KESEHATAN
1.02.02.2.02.0009		Pengelolaan Pelayanan Kesehatan Penderita Diabetes Mellitus																		
			Jumlah Penderita Diabetes Mellitus yang Mendapatkan Pelayanan Kesehatan Sesuai Standar				3800 Orang	4823 Orang	39.010.000,00	37.960.000,00	35.448.000,00	-3.562.000,00	Kab. Hulu Sungai Utara, Semua Kecamatan, Semua Kel/Desa	PENDAPATAN ASLI DAERAH (PAD)	Memperkuat pembangunan sumber daya manusia (SDM), sains, teknologi, pendidikan, kesehatan, prestasi olahraga, kesetaraan gender, serta penguatan peran perempuan, pemuda (generasi milenial dan generasi Z), dan penyandang disabilitas.	Peningkatan Kualitas Sumber Daya Manusia Peningkatan Kualitas Sumber Daya Manusia			39.010.000,00	DINAS KESEHATAN
1.02.02.2.02.0010		Pengelolaan Pelayanan Kesehatan Orang dengan Gangguan Jiwa Berat																		
			Jumlah Orang yang Mendapatkan Pelayanan Kesehatan Orang dengan Gangguan Jiwa Berat Sesuai Standar				370 Orang	377 Orang	25.000.000,00	25.000.000,00	16.414.000,00	-8.586.000,00	Kab. Hulu Sungai Utara, Semua Kecamatan, Semua Kel/Desa	PENDAPATAN ASLI DAERAH (PAD)	Memperkuat pembangunan sumber daya manusia (SDM), sains, teknologi, pendidikan, kesehatan, prestasi olahraga, kesetaraan gender, serta penguatan peran perempuan, pemuda (generasi milenial dan generasi Z), dan penyandang disabilitas.	Peningkatan Kualitas Sumber Daya Manusia Peningkatan Kualitas Sumber Daya Manusia			25.000.000,00	DINAS KESEHATAN
1.02.02.2.02.0011		Pengelolaan Pelayanan Kesehatan Orang Terduga Tuberkulosis																		
			Jumlah Orang Terduga Menderita Tuberkulosis yang Mendapatkan Pelayanan Sesuai Standar				4000 Orang	2493 Orang	135.547.500,00	121.058.500,00	84.820.500,00	-50.727.000,00	Kab. Hulu Sungai Utara, Semua Kecamatan, Semua Kel/Desa	PENDAPATAN ASLI DAERAH (PAD)	Memperkuat pembangunan sumber daya manusia (SDM), sains, teknologi, pendidikan, kesehatan, prestasi olahraga, kesetaraan gender, serta penguatan peran perempuan, pemuda (generasi milenial dan generasi Z), dan penyandang disabilitas.	Peningkatan Kualitas Sumber Daya Manusia Peningkatan Kualitas Sumber Daya Manusia			135.547.500,00	DINAS KESEHATAN
1.02.02.2.02.0012		Pengelolaan Pelayanan Kesehatan Orang dengan Risiko Terinfeksi HIV																		

NO	KODE	URUSAN / BIDANG URUSAN / PROGRAM / KEGIATAN / SUB KEGIATAN	INDIKATOR PROGRAM / KEGIATAN / SUB KEGIATAN	TARGET AKHIR PERIODE RENSTRA OPD	REALISASI CAPAIAN RENJA OPD TAHUN 2023	PRAKIRAAN CAPAIAN TARGET RENJA OPD TAHUN 2024	CAPAIAN KINERJA DAN KERANGKA PENDANAAN										KELOMPOK SASARAN	PRAKIRAAN MAJU RENCANA TAHUN 2026		PERANGKAT DAERAH PENANGGUNG JAWAB
							TARGET 2025		PAGU INDIKATIF (Rp)			Bertambah/Berkurang (10-12)	LOKASI	SUMBER DANA	PRIORITAS			TARGET	PAGU INDIKATIF (Rp)	
							SEBELUM	SESUDAH	RKPD 2025	APBD 2025	RKPD PERUBAHAN 2025				NASIONAL	DAERAH				
1	2	3	4	5	6	7	8	9	10	11	12	13	14	15	16	17	18	19	20	21
			Jumlah Orang Terduga Menderita HIV yang Mendapatkan Pelayanan Sesuai Standar				3000 Orang	4999 Orang	48.119.500,00	41.202.500,00	28.237.000,00	-19.882.500,00	Kab. Hulu Sungai Utara, Semua Kecamatan, Semua Kel/Desa	PENDAPATAN ASLI DAERAH (PAD)	Memperkuat pembangunan sumber daya manusia (SDM), sains, teknologi, pendidikan, kesehatan, prestasi olahraga, kesetaraan gender, serta penguatan peran perempuan, pemuda (generasi milenial dan generasi Z), dan penyandang disabilitas.	Peningkatan Kualitas Sumber Daya Manusia			48.119.500,00	DINAS KESEHATAN
1.02.02.2.02.0014		Pengelolaan Pelayanan Kesehatan bagi Penduduk Terdampak Krisis Kesehatan Akibat Bencana dan/atau Berpotensi Bencana																		
			Jumlah Dokumen Hasil Pengelolaan Pelayanan Kesehatan bagi Penduduk Terdampak Krisis Kesehatan Akibat Bencana dan/atau Berpotensi Bencana Sesuai Standar				1 Dokumen	2 Dokumen	79.999.872,00	79.999.872,00	139.297.500,00	59.297.628,00	Kab. Hulu Sungai Utara, Semua Kecamatan, Semua Kel/Desa	PENDAPATAN ASLI DAERAH (PAD) DAU YANG DITENTUKAN P ENGGUNAANN YA BIDANG KESEHATAN	Memperkuat pembangunan sumber daya manusia (SDM), sains, teknologi, pendidikan, kesehatan, prestasi olahraga, kesetaraan gender, serta penguatan peran perempuan, pemuda (generasi milenial dan generasi Z), dan penyandang disabilitas.	Peningkatan Kualitas Sumber Daya Manusia			79.999.872,00	DINAS KESEHATAN
1.02.02.2.02.0015		Pengelolaan Pelayanan Kesehatan Gizi Masyarakat																		
			Jumlah Dokumen Hasil Pengelolaan Pelayanan Kesehatan Gizi Masyarakat				1 Dokumen	22 Dokumen	400.000.000,00	360.331.000,00	5.171.093.000,00	4.771.093.000,00	Kab. Hulu Sungai Utara, Semua Kecamatan, Semua Kel/Desa	PENDAPATAN ASLI DAERAH (PAD) SISA LEBIH PERHITUNGAN ANGGARAN TAHUN SEBELUMNYA INSENTIF FISKAL UNTUK PENGHARGAAN KINERJA TAHUN SEBELUMNYA DAU YANG DITENTUKAN P ENGGUNAANN YA BIDANG KESEHATAN	Memperkuat pembangunan sumber daya manusia (SDM), sains, teknologi, pendidikan, kesehatan, prestasi olahraga, kesetaraan gender, serta penguatan peran perempuan, pemuda (generasi milenial dan generasi Z), dan penyandang disabilitas.	Peningkatan Kualitas Sumber Daya Manusia			400.000.000,00	DINAS KESEHATAN
1.02.02.2.02.0016		Pengelolaan Pelayanan Kesehatan Kerja dan Olahraga																		
			Jumlah Dokumen Hasil Pengelolaan Pelayanan Kesehatan Kerja dan Olahraga				1 Dokumen	15 Dokumen	20.000.000,00	17.600.000,00	85.860.000,00	65.860.000,00	Kab. Hulu Sungai Utara, Semua Kecamatan, Semua Kel/Desa	PENDAPATAN ASLI DAERAH (PAD) DAU YANG DITENTUKAN P ENGGUNAANN YA BIDANG KESEHATAN	Memperkuat pembangunan sumber daya manusia (SDM), sains, teknologi, pendidikan, kesehatan, prestasi olahraga, kesetaraan gender, serta penguatan peran perempuan, pemuda (generasi milenial dan generasi Z), dan penyandang disabilitas.	Peningkatan Kualitas Sumber Daya Manusia			20.000.000,00	DINAS KESEHATAN
1.02.02.2.02.0017		Pengelolaan Pelayanan Kesehatan Lingkungan																		
			Jumlah Dokumen Hasil Pengelolaan Pelayanan Kesehatan Lingkungan				1 Dokumen	11 Dokumen	411.572.000,00	359.853.000,00	1.925.020.000,00	1.513.448.000,00	Kab. Hulu Sungai Utara, Semua Kecamatan, Semua Kel/Desa	PENDAPATAN ASLI DAERAH (PAD) DAU YANG DITENTUKAN P ENGGUNAANN YA BIDANG KESEHATAN DAK FISIK-BIDANG KESEHATAN-PEN GUATAN SISTEM DAN KAPASITAS PELAYANAN KESEHATAN	Memperkuat pembangunan sumber daya manusia (SDM), sains, teknologi, pendidikan, kesehatan, prestasi olahraga, kesetaraan gender, serta penguatan peran perempuan, pemuda (generasi milenial dan generasi Z), dan penyandang disabilitas.	Peningkatan Kualitas Sumber Daya Manusia			411.572.000,00	DINAS KESEHATAN
1.02.02.2.02.0018		Pengelolaan Pelayanan Promosi Kesehatan																		
			Jumlah Dokumen Hasil Pengelolaan Pelayanan Promosi Kesehatan				-	10 Dokumen	0,00	0,00	208.370.000,00	208.370.000,00	Kab. Hulu Sungai Utara, Semua Kecamatan, Semua Kel/Desa	DAK NON FISIK-DANA BOK-BOK DINAS-BOK KAB UPATEN/KOTA	-	Peningkatan Kualitas Sumber Daya Manusia			208.370.000,00	DINAS KESEHATAN
1.02.02.2.02.0019		Pengelolaan Pelayanan Kesehatan Tradisional, Akupuntur, Asuhan Mandiri, dan Tradisional Lainnya																		
			Jumlah Dokumen Hasil Pengelolaan Pelayanan Kesehatan Tradisional, Akupuntur, Asuhan Mandiri dan Tradisional Lainnya				2 Dokumen	2 Dokumen	14.000.000,00	10.550.000,00	10.550.000,00	-3.450.000,00	Kab. Hulu Sungai Utara, Semua Kecamatan, Semua Kel/Desa	PENDAPATAN ASLI DAERAH (PAD)	Memperkuat pembangunan sumber daya manusia (SDM), sains, teknologi, pendidikan, kesehatan, prestasi olahraga, kesetaraan gender, serta penguatan peran perempuan, pemuda (generasi milenial dan generasi Z), dan penyandang disabilitas.	Peningkatan Kualitas Sumber Daya Manusia			14.000.000,00	DINAS KESEHATAN
1.02.02.2.02.0020		Pengelolaan Surveilans Kesehatan																		
			Jumlah Dokumen Hasil Pengelolaan Surveilans Kesehatan				9 Dokumen	9 Dokumen	112.516.000,00	83.156.000,00	148.688.000,00	36.172.000,00	Kab. Hulu Sungai Utara, Semua Kecamatan, Semua Kel/Desa	PENDAPATAN ASLI DAERAH (PAD) DAU YANG DITENTUKAN P ENGGUNAANN YA BIDANG KESEHATAN	Memperkuat pembangunan sumber daya manusia (SDM), sains, teknologi, pendidikan, kesehatan, prestasi olahraga, kesetaraan gender, serta penguatan peran perempuan, pemuda (generasi milenial dan generasi Z), dan penyandang disabilitas.	Peningkatan Kualitas Sumber Daya Manusia			112.516.000,00	DINAS KESEHATAN
1.02.02.2.02.0021		Pengelolaan Pelayanan Kesehatan Orang dengan Masalah Kesehatan Jiwa (ODMK)																		

NO	KODE	URUSAN / BIDANG URUSAN / PROGRAM / KEGIATAN / SUB KEGIATAN	INDIKATOR PROGRAM / KEGIATAN / SUB KEGIATAN	TARGET AKHIR PERIODE RENSTRA OPD	REALISASI CAPAIAN RENJA OPD TAHUN 2023	PRAKIRAAN CAPAIAN TARGET RENJA OPD TAHUN 2024	CAPAIAN KINERJA DAN KERANGKA PENDANAAN										KELOMPOK SASARAN	PRAKIRAAN MAJU RENCANA TAHUN 2026		PERANGKAT DAERAH PENANGGUNG JAWAB
							TARGET 2025		PAGU INDIKATIF (Rp)			Bertambah/Berkurang (10-12)	LOKASI	SUMBER DANA	PRIORITAS			TARGET	PAGU INDIKATIF (Rp)	
							SEBELUM	SESUDAH	RKPD 2025	APBD 2025	RKPD PERUBAHAN 2025				NASIONAL	DAERAH				
1	2	3	4	5	6	7	8	9	10	11	12	13	14	15	16	17	18	19	20	21
			Jumlah Orang dengan Masalah Kajiwaan (ODMK) yang Mendapatkan Pelayanan Kesehatan				337 Orang	377 Orang	25.000.000,00	19.750.000,00	13.115.000,00	-11.885.000,00	Kab. Hulu Sungai Utara, Semua Kecamatan, Semua Kel/Desa	PENDAPATAN ASLI DAERAH (PAD)	Memperkuat pembangunan sumber daya manusia (SDM), sains, teknologi, pendidikan, kesehatan, prestasi olahraga, kesetaraan gender, serta penguatan peran perempuan, pemuda (generasi milenial dan generasi Z), dan penyandang disabilitas.	Peningkatan Kualitas Sumber Daya Manusia Peningkatan Kualitas Sumber Daya Manusia			25.000.000,00	DINAS KESEHATAN
1.02.02.2.02.0022		Pengelolaan Pelayanan Kesehatan Jiwa dan NAPZA																		
			Jumlah Penyalahguna NAPZA yang Mendapatkan Pelayanan Kesehatan				26 Orang	40 Orang	37.000.000,00	37.000.000,00	85.430.300,00	48.430.300,00	Kab. Hulu Sungai Utara, Semua Kecamatan, Semua Kel/Desa	PENDAPATAN ASLI DAERAH (PAD) DAU YANG DITENTUKAN P ENGGUNAANN YA BIDANG KESEHATAN	Memperkuat pembangunan sumber daya manusia (SDM), sains, teknologi, pendidikan, kesehatan, prestasi olahraga, kesetaraan gender, serta penguatan peran perempuan, pemuda (generasi milenial dan generasi Z), dan penyandang disabilitas.	Peningkatan Kualitas Sumber Daya Manusia Peningkatan Kualitas Sumber Daya Manusia			37.000.000,00	DINAS KESEHATAN
1.02.02.2.02.0025		Pelayanan Kesehatan Penyakit Menular dan Tidak Menular																		
			Jumlah Dokumen Hasil Pelayanan Kesehatan Penyakit Menular dan Tidak Menular				10 Dokumen	8 Dokumen	65.440.000,00	53.968.000,00	203.180.750,00	137.740.750,00	Kab. Hulu Sungai Utara, Semua Kecamatan, Semua Kel/Desa	PENDAPATAN ASLI DAERAH (PAD) DAU YANG DITENTUKAN P ENGGUNAANN YA BIDANG KESEHATAN	Memperkuat pembangunan sumber daya manusia (SDM), sains, teknologi, pendidikan, kesehatan, prestasi olahraga, kesetaraan gender, serta penguatan peran perempuan, pemuda (generasi milenial dan generasi Z), dan penyandang disabilitas.	Peningkatan Kualitas Sumber Daya Manusia Peningkatan Kualitas Sumber Daya Manusia			65.440.000,00	DINAS KESEHATAN
1.02.02.2.02.0026		Pengelolaan Jaminan Kesehatan Masyarakat																		
			Jumlah Dokumen Hasil Pengelolaan Jaminan Kesehatan Masyarakat				1 Dokumen	7 Dokumen	42.000.000.000,00	41.996.700.000,00	46.149.050.000,00	4.149.050.000,00	Kab. Hulu Sungai Utara, Semua Kecamatan, Semua Kel/Desa	PENDAPATAN ASLI DAERAH (PAD) SISA LEBIH PERHITUNGAN ANGGARAN TAHUN SEBELUMNYA DAU YANG DITENTUKAN P ENGGUNAANN YA BIDANG KESEHATAN	Memperkuat pembangunan sumber daya manusia (SDM), sains, teknologi, pendidikan, kesehatan, prestasi olahraga, kesetaraan gender, serta penguatan peran perempuan, pemuda (generasi milenial dan generasi Z), dan penyandang disabilitas.	Peningkatan Kualitas Sumber Daya Manusia Peningkatan Kualitas Sumber Daya Manusia			42.000.000.000,00	DINAS KESEHATAN
1.02.02.2.02.0029		Penyelenggaraan Kabupaten/Kota Sehat																		
			Jumlah Dokumen Hasil Penyelenggaraan Kabupaten/Kota Sehat				1 Dokumen	16 Dokumen	107.979.400,00	107.979.400,00	118.932.000,00	10.952.600,00	Kab. Hulu Sungai Utara, Semua Kecamatan, Semua Kel/Desa	PENDAPATAN ASLI DAERAH (PAD) DAU YANG DITENTUKAN P ENGGUNAANN YA BIDANG KESEHATAN	Memperkuat pembangunan sumber daya manusia (SDM), sains, teknologi, pendidikan, kesehatan, prestasi olahraga, kesetaraan gender, serta penguatan peran perempuan, pemuda (generasi milenial dan generasi Z), dan penyandang disabilitas.	Peningkatan Kualitas Sumber Daya Manusia Peningkatan Kualitas Sumber Daya Manusia			107.979.400,00	DINAS KESEHATAN
1.02.02.2.02.0034		Operasional Pelayanan Fasilitas Kesehatan Lainnya																		
			Jumlah Dokumen Operasional Pelayanan Fasilitas Kesehatan Lainnya				7 Dokumen	10 Dokumen	68.110.000,00	68.110.000,00	214.403.000,00	146.293.000,00	Kab. Hulu Sungai Utara, Semua Kecamatan, Semua Kel/Desa	PENDAPATAN ASLI DAERAH (PAD) DAU YANG DITENTUKAN P ENGGUNAANN YA BIDANG KESEHATAN DAK NON FISIK-DANA BOK-BOK DINAS-BOK KAB UPATEN/KOTA	Memperkuat pembangunan sumber daya manusia (SDM), sains, teknologi, pendidikan, kesehatan, prestasi olahraga, kesetaraan gender, serta penguatan peran perempuan, pemuda (generasi milenial dan generasi Z), dan penyandang disabilitas.	Peningkatan Kualitas Sumber Daya Manusia Peningkatan Kualitas Sumber Daya Manusia			68.110.000,00	DINAS KESEHATAN
1.02.02.2.02.0035		Pelaksanaan Akreditasi Fasilitas Kesehatan di Kabupaten/Kota																		
			Jumlah Fasilitas Kesehatan yang Terakreditasi di Kabupaten/Kota				13 Unit	20 Unit	86.118.000,00	70.974.000,00	61.082.000,00	-25.036.000,00	Kab. Hulu Sungai Utara, Semua Kecamatan, Semua Kel/Desa	PENDAPATAN ASLI DAERAH (PAD)	Memperkuat pembangunan sumber daya manusia (SDM), sains, teknologi, pendidikan, kesehatan, prestasi olahraga, kesetaraan gender, serta penguatan peran perempuan, pemuda (generasi milenial dan generasi Z), dan penyandang disabilitas.	Peningkatan Kualitas Sumber Daya Manusia Peningkatan Kualitas Sumber Daya Manusia			86.118.000,00	DINAS KESEHATAN
1.02.02.2.02.0037		Pelaksanaan Kewaspadaan Dini dan Respon Wabah																		

NO	KODE	URUSAN / BIDANG URUSAN / PROGRAM / KEGIATAN / SUB KEGIATAN	INDIKATOR PROGRAM / KEGIATAN / SUB KEGIATAN	TARGET AKHIR PERIODE RENSTRA OPD	REALISASI CAPAIAN RENJA OPD TAHUN 2023	PRAKIRAAN CAPAIAN TARGET RENJA OPD TAHUN 2024	CAPAIAN KINERJA DAN KERANGKA PENDANAAN										KELOMPOK SASARAN	PRAKIRAAN MAJU RENCANA TAHUN 2026		PERANGKAT DAERAH PENANGGUNG JAWAB
							TARGET 2025		PAGU INDIKATIF (Rp)			Bertambah/Berkurang (10-12)	LOKASI	SUMBER DANA	PRIORITAS			TARGET	PAGU INDIKATIF (Rp)	
							SEBELUM	SESUDAH	RKPD 2025	APBD 2025	RKPD PERUBAHAN 2025				NASIONAL	DAERAH				
1	2	3	4	5	6	7	8	9	10	11	12	13	14	15	16	17	18	19	20	21
			Jumlah Dokumen Hasil Pelaksanaan Kewaspadan Dini dan Respon Wabah				12 Dokumen	10 Dokumen	277.140.000,00	231.001.000,00	179.161.000,00	-97.979.000,00	Kab. Hulu Sungai Utara, Semua Kecamatan, Semua Kel/Desa	PENDAPATAN ASLI DAERAH (PAD)	Memperkuat pembangunan sumber daya manusia (SDM), sains, teknologi, pendidikan, kesehatan, prestasi olahraga, kesetaraan gender, serta penguatan peran perempuan, pemuda (generasi milenial dan generasi Z), dan penyandang disabilitas.	Peningkatan Kualitas Sumber Daya Manusia Peningkatan Kualitas Sumber Daya Manusia			277.140.000,00	DINAS KESEHATAN
1.02.02.2.02.0038		Penyediaan dan Pengelolaan Sistem Penanganan Gawat Darurat Terpadu (SPGDT)																		
			Jumlah Public Safety Center (PSC 119) Tersediaan, Terkelola dan Terintegrasi Dengan Rumah Sakit Dalam Satu Sistem Penanganan Gawat Darurat Terpadu (SPGDT)				-	10	280.905.000,00	259.905.000,00	345.554.000,00	64.649.000,00	Kab. Hulu Sungai Utara, Semua Kecamatan, Semua Kel/Desa	PENDAPATAN ASLI DAERAH (PAD) DAU YANG DITENTUKAN P ENGGUNAANN YA BIDANG KESEHATAN	Memperkuat pembangunan sumber daya manusia (SDM), sains, teknologi, pendidikan, kesehatan, prestasi olahraga, kesetaraan gender, serta penguatan peran perempuan, pemuda (generasi milenial dan generasi Z), dan penyandang disabilitas.	Peningkatan Kualitas Sumber Daya Manusia Peningkatan Kualitas Sumber Daya Manusia			280.905.000,00	DINAS KESEHATAN
1.02.02.2.02.0043		Pengelolaan Kawasan tanpa rokok																		
			Jumlah tatanan kawasan tanpa rokok yang tidak ditemukan aktifitas merokok				-	4 Tatanan	0,00	0,00	112.835.000,00	112.835.000,00	Kab. Hulu Sungai Utara, Semua Kecamatan, Semua Kel/Desa	DAU YANG DITENTUKAN P ENGGUNAANN YA BIDANG KESEHATAN	-	Peningkatan Kualitas Sumber Daya Manusia Peningkatan Kualitas Sumber Daya Manusia			112.835.000,00	DINAS KESEHATAN
1.02.02.2.02.0046		Pengelolaan upaya kesehatan Ibu dan Anak																		
			Jumlah dokumen hasil pengelolaan upaya kesehatan ibu dan anak				-	12 Dokumen	0,00	0,00	254.050.000,00	254.050.000,00	Kab. Hulu Sungai Utara, Semua Kecamatan, Semua Kel/Desa	DAK NON FISIK-DANA BOK-BOK DINAS-BOK KAB UPATEN/KOTA	-	Peningkatan Kualitas Sumber Daya Manusia Peningkatan Kualitas Sumber Daya Manusia			254.050.000,00	DINAS KESEHATAN
1.02.02.2.03		Penyelenggaraan Sistem Informasi Kesehatan Secara Terintegrasi	Persentase Puskesmas yang melaksanakan Sistem Informasi Kesehatan secara terintegrasi				100 %	100 %	51.083.300,00	44.166.300,00	21.006.500,00	-30.076.800,00			Memperkuat pembangunan sumber daya manusia (SDM), sains, teknologi, pendidikan, kesehatan, prestasi olahraga, kesetaraan gender, serta penguatan peran perempuan, pemuda (generasi milenial dan generasi Z), dan penyandang disabilitas.	Peningkatan Kualitas Sumber Daya Manusia Peningkatan Kualitas Sumber Daya Manusia	Puskesmas		51.083.300,00	DINAS KESEHATAN
1.02.02.2.03.0002		Pengelolaan Sistem Informasi Kesehatan																		
			Jumlah Dokumen Hasil Pengelolaan Sistem Informasi Kesehatan				6 Dokumen	5 Dokumen	51.083.300,00	44.166.300,00	21.006.500,00	-30.076.800,00	Kab. Hulu Sungai Utara, Semua Kecamatan, Semua Kel/Desa	PENDAPATAN ASLI DAERAH (PAD)	Memperkuat pembangunan sumber daya manusia (SDM), sains, teknologi, pendidikan, kesehatan, prestasi olahraga, kesetaraan gender, serta penguatan peran perempuan, pemuda (generasi milenial dan generasi Z), dan penyandang disabilitas.	Peningkatan Kualitas Sumber Daya Manusia Peningkatan Kualitas Sumber Daya Manusia			51.083.300,00	DINAS KESEHATAN
1.02.02.2.04		Penerbitan Izin Rumah Sakit Kelas C, D dan Fasilitas Pelayanan Kesehatan Tingkat Daerah Kabupaten/Kota	Persentase Puskesmas BLUD				100 %	100 %	502.430.230,00	444.963.230,00	467.182.000,00	-35.248.230,00			Memperkuat pembangunan sumber daya manusia (SDM), sains, teknologi, pendidikan, kesehatan, prestasi olahraga, kesetaraan gender, serta penguatan peran perempuan, pemuda (generasi milenial dan generasi Z), dan penyandang disabilitas.	Peningkatan Kualitas Sumber Daya Manusia Peningkatan Kualitas Sumber Daya Manusia	Puskesmas		783.335.230,00	DINAS KESEHATAN
1.02.02.2.04.0003		Peningkatan Mutu Pelayanan Fasilitas Kesehatan																		
			Jumlah Fasilitas Kesehatan yang Dilakukan Pengukuran Indikator Nasional Mutu (INM) Pelayanan kesehatan				13 Unit	25 Unit	306.430.230,00	251.963.230,00	230.156.000,00	-76.274.230,00	Kab. Hulu Sungai Utara, Semua Kecamatan, Semua Kel/Desa	PENDAPATAN ASLI DAERAH (PAD) DAU YANG DITENTUKAN P ENGGUNAANN YA BIDANG KESEHATAN	Memperkuat pembangunan sumber daya manusia (SDM), sains, teknologi, pendidikan, kesehatan, prestasi olahraga, kesetaraan gender, serta penguatan peran perempuan, pemuda (generasi milenial dan generasi Z), dan penyandang disabilitas.	Peningkatan Kualitas Sumber Daya Manusia Peningkatan Kualitas Sumber Daya Manusia			306.430.230,00	DINAS KESEHATAN
1.02.02.2.04.0004		Penyiapan Perumusan dan Pelaksanaan Pelayanan Kesehatan Rujukan																		
			Jumlah Dokumen Hasil Penyiapan Perumusan dan Pelaksanaan Pelayanan Kesehatan Rujukan				15 Dokumen	18 Dokumen	196.000.000,00	193.000.000,00	237.026.000,00	41.026.000,00	Kab. Hulu Sungai Utara, Semua Kecamatan, Semua Kel/Desa	PENDAPATAN ASLI DAERAH (PAD) DAU YANG DITENTUKAN P ENGGUNAANN YA BIDANG KESEHATAN	Memperkuat pembangunan sumber daya manusia (SDM), sains, teknologi, pendidikan, kesehatan, prestasi olahraga, kesetaraan gender, serta penguatan peran perempuan, pemuda (generasi milenial dan generasi Z), dan penyandang disabilitas.	Peningkatan Kualitas Sumber Daya Manusia Peningkatan Kualitas Sumber Daya Manusia			476.905.000,00	DINAS KESEHATAN

NO	KODE	URUSAN / BIDANG URUSAN / PROGRAM / KEGIATAN / SUB KEGIATAN	INDIKATOR PROGRAM / KEGIATAN / SUB KEGIATAN	TARGET AKHIR PERIODE RENSTRA OPD	REALISASI CAPAIAN RENJA OPD TAHUN 2023	PRAKIRAAN CAPAIAN TARGET RENJA OPD TAHUN 2024	CAPAIAN KINERJA DAN KERANGKA PENDANAAN										KELOMPOK SASARAN	PRAKIRAAN MAJU RENCANA TAHUN 2026		PERANGKAT DAERAH PENANGGUNG JAWAB
							TARGET 2025		PAGU INDIKATIF (Rp)			Bertambah/Berkurang (10-12)	LOKASI	SUMBER DANA	PRIORITAS			TARGET	PAGU INDIKATIF (Rp)	
							SEBELUM	SESUDAH	RKPD 2025	APBD 2025	RKPD PERUBAHAN 2025				NASIONAL	DAERAH				
1	2	3	4	5	6	7	8	9	10	11	12	13	14	15	16	17	18	19	20	21
2.	1.02.03	PROGRAM PENINGKATAN KAPASITAS SUMBER DAYA MANUSIA KESEHATAN	Persentase Meningkatnya Kualitas Sumber Daya Manusia Kesehatan				100 %	100 %	2.648.708.346,00	2.168.127.346,00	2.040.399.346,00	157.535.000,00							2.806.243.346,00	
	1.02.03.2.02	Perencanaan Kebutuhan dan Pendayagunaan Sumber Daya Manusia Kesehatan untuk UKP dan UKM di Wilayah Kabupaten/Kota	Persentase Tenaga Kesehatan yang Memenuhi Uji Kompetensi				100 %	100 %	2.248.708.346,00	2.168.127.346,00	1.545.218.346,00	-703.490.000,00			Memperkuat pembangunan sumber daya manusia (SDM), sains, teknologi, pendidikan, kesehatan, prestasi olahraga, kesetaraan gender, serta penguatan peran perempuan, pemuda (generasi milenial dan generasi Z), dan penyandang disabilitas.	Peningkatan Kualitas Sumber Daya Manusia Peningkatan Kualitas Sumber Daya Manusia	Tenaga Kesehatan		2.406.243.346,00	DINAS KESEHATAN
	1.02.03.2.02.0001	Perencanaan dan Distribusi serta Pemerataan Sumber Daya Manusia Kesehatan																		
			Jumlah Dokumen Hasil Perencanaan dan Distribusi serta Pemerataan Sumber Daya Manusia Kesehatan				2 Dokumen	1 Dokumen	83.473.346,00	75.337.346,00	117.544.346,00	34.071.000,00	Kab. Hulu Sungai Utara, Semua Kecamatan, Semua Kel/Desa	PENDAPATAN ASLI DAERAH (PAD) DAU YANG DITENTUKAN P ENGGUNAANN YA BIDANG KESEHATAN	Memperkuat pembangunan sumber daya manusia (SDM), sains, teknologi, pendidikan, kesehatan, prestasi olahraga, kesetaraan gender, serta penguatan peran perempuan, pemuda (generasi milenial dan generasi Z), dan penyandang disabilitas.	Peningkatan Kualitas Sumber Daya Manusia Peningkatan Kualitas Sumber Daya Manusia			83.473.346,00	DINAS KESEHATAN
	1.02.03.2.02.0002	Pemenuhan Kebutuhan Sumber Daya Manusia Kesehatan Sesuai Standar																		
			Jumlah Sumber Daya Manusia Kesehatan yang Memenuhi Standar di Fasilitas Pelayanan Kesehatan (Fasyankes)				50 Orang	50 Orang	2.079.120.000,00	2.041.260.000,00	1.370.294.000,00	-708.826.000,00	Kab. Hulu Sungai Utara, Semua Kecamatan, Semua Kel/Desa	PENDAPATAN ASLI DAERAH (PAD) DAU YANG DITENTUKAN P ENGGUNAANN YA BIDANG KESEHATAN	Memperkuat pembangunan sumber daya manusia (SDM), sains, teknologi, pendidikan, kesehatan, prestasi olahraga, kesetaraan gender, serta penguatan peran perempuan, pemuda (generasi milenial dan generasi Z), dan penyandang disabilitas.	Peningkatan Kualitas Sumber Daya Manusia Peningkatan Kualitas Sumber Daya Manusia			2.095.800.000,00	DINAS KESEHATAN
	1.02.03.2.02.0003	Pembinaan dan Pengawasan Sumber Daya Manusia Kesehatan																		
			Jumlah Dokumen Hasil Pembinaan dan Pengawasan Sumber Daya Manusia Kesehatan				12 Dokumen	1 Dokumen	86.115.000,00	51.530.000,00	57.380.000,00	-28.735.000,00	Kab. Hulu Sungai Utara, Semua Kecamatan, Semua Kel/Desa	PENDAPATAN ASLI DAERAH (PAD) DAU YANG DITENTUKAN P ENGGUNAANN YA BIDANG KESEHATAN	Memperkuat pembangunan sumber daya manusia (SDM), sains, teknologi, pendidikan, kesehatan, prestasi olahraga, kesetaraan gender, serta penguatan peran perempuan, pemuda (generasi milenial dan generasi Z), dan penyandang disabilitas.	Peningkatan Kualitas Sumber Daya Manusia Peningkatan Kualitas Sumber Daya Manusia			226.970.000,00	DINAS KESEHATAN
	1.02.03.2.03	Pengembangan Mutu dan Peningkatan Kompetensi Teknis Sumber Daya Manusia Kesehatan Tingkat Daerah Kabupaten/Kota	Persentase tenaga kesehatan yang ditingkatkan kemampuannya melalui pendidikan dan pelatihan				100 %	100 %	400.000.000,00	0,00	495.181.000,00	95.181.000,00			Memperkuat pembangunan sumber daya manusia (SDM), sains, teknologi, pendidikan, kesehatan, prestasi olahraga, kesetaraan gender, serta penguatan peran perempuan, pemuda (generasi milenial dan generasi Z), dan penyandang disabilitas.	Peningkatan Kualitas Sumber Daya Manusia Peningkatan Kualitas Sumber Daya Manusia	Tenaga Kesehatan		400.000.000,00	DINAS KESEHATAN
	1.02.03.2.03.0001	Pengembangan Mutu dan Peningkatan Kompetensi Teknis Sumber Daya Manusia Kesehatan Tingkat Daerah Kabupaten/Kota																		
			Jumlah Sumber Daya Manusia Kesehatan Tingkat Daerah Kabupaten/Kota yang Ditingkatkan Mutu dan Kompetensinya				4 Orang	100 Orang	400.000.000,00	0,00	495.181.000,00	95.181.000,00	Kab. Hulu Sungai Utara, Semua Kecamatan, Semua Kel/Desa	PENDAPATAN ASLI DAERAH (PAD) DAU YANG DITENTUKAN P ENGGUNAANN YA BIDANG KESEHATAN DAK NON FISIK-DANA BOK-BOK DINAS-BOK KAB UPATENIKOTA	Memperkuat pembangunan sumber daya manusia (SDM), sains, teknologi, pendidikan, kesehatan, prestasi olahraga, kesetaraan gender, serta penguatan peran perempuan, pemuda (generasi milenial dan generasi Z), dan penyandang disabilitas.	Peningkatan Kualitas Sumber Daya Manusia Peningkatan Kualitas Sumber Daya Manusia			400.000.000,00	DINAS KESEHATAN
3.	1.02.04	PROGRAM SEDIAAN FARMASI, ALAT KESEHATAN DAN MAKANAN MINUMAN	Persentase Meningkatnya Kualitas Sediaan Farmasi, Alat Kesehatan dan Makanan Minuman Sesuai Standar				100 %	100 %	73.918.400,00	72.272.400,00	284.244.500,00	0,00							73.918.400,00	
	1.02.04.2.02	Pemberian Sertifikat Produksi untuk Sarana Produksi Alat Kesehatan Kelas 1 tertentu dan Perbekalan Kesehatan Rumah Tangga Kelas 1 Tertentu Perusahaan Rumah Tangga	Persentase Sarana produksi Alikes dan PKRT yang dilakukan pengawasan				100 %	100 %	11.700.000,00	11.700.000,00	51.715.500,00	40.015.500,00			Memperkuat pembangunan sumber daya manusia (SDM), sains, teknologi, pendidikan, kesehatan, prestasi olahraga, kesetaraan gender, serta penguatan peran perempuan, pemuda (generasi milenial dan generasi Z), dan penyandang disabilitas.	Peningkatan Kualitas Sumber Daya Manusia Peningkatan Kualitas Sumber Daya Manusia	Sarana Kefarmasian dan PKRT		11.700.000,00	DINAS KESEHATAN
	1.02.04.2.02.0001	Pengendalian dan Pengawasan serta Tindak Lanjut Pengawasan Sertifikat Produksi Alat Kesehatan Kelas 1 Tertentu dan PKRT Kelas 1 Tertentu Perusahaan Rumah Tangga																		

NO	KODE	URUSAN / BIDANG URUSAN / PROGRAM / KEGIATAN / SUB KEGIATAN	INDIKATOR PROGRAM / KEGIATAN / SUB KEGIATAN	TARGET AKHIR PERIODE RENSTRA OPD	REALISASI CAPAIAN RENJA OPD TAHUN 2023	PRAKIRAAN CAPAIAN TARGET RENJA OPD TAHUN 2024	CAPAIAN KINERJA DAN KERANGKA PENDANAAN										KELOMPOK SASARAN	PRAKIRAAN MAJU RENCANA TAHUN 2026		PERANGKAT DAERAH PENANGGUNG JAWAB
							TARGET 2025		PAGU INDIKATIF (Rp)			Bertambah/Berkurang (10-12)	LOKASI	SUMBER DANA	PRIORITAS			TARGET	PAGU INDIKATIF (Rp)	
							SEBELUM	SESUDAH	RKPD 2025	APBD 2025	RKPD PERUBAHAN 2025				NASIONAL	DAERAH				
1	2	3	4	5	6	7	8	9	10	11	12	13	14	15	16	17	18	19	20	21
			<i>Jumlah Dokumen Pengendalian dan Pengawasan serta Tindak Lanjut Pengawasan Sertifikat Produksi Alat Kesehatan Kelas 1 Tertentu dan PKRT Kelas 1 Tertentu Perusahaan Rumah Tangga</i>				13 Dokumen	11 Dokumen	11.700.000,00	11.700.000,00	51.715.500,00	40.015.500,00	Kab. Hulu Sungai Utara, Semua Kecamatan, Semua Kel/Desa	PENDAPATAN ASLI DAERAH (PAD) DAU YANG DITENTUKAN P ENGGUNAANN YA BIDANG KESEHATAN	Memperkuat pembangunan sumber daya manusia (SDM), sains, teknologi, pendidikan, kesehatan, prestasi olahraga, kesetaraan gender, serta penguatan peran perempuan, pemuda (generasi milenial dan generasi Z), dan penyandang disabilitas.	Peningkatan Kualitas Sumber Daya Manusia Peningkatan Kualitas Sumber Daya Manusia			11.700.000,00	DINAS KESEHATAN
1.02.04.2.03		Penerbitan Sertifikat Produksi Pangan Industri Rumah Tangga dan Nomor P-IRT sebagai Izin Produksi, untuk Produk Makanan Minuman Tertentu yang Dapat Diproduksi oleh Industri Rumah Tangga	<i>Persentase Sarana Industri Rumah Tangga dan Pangan yang dilakukan pengawasan</i>				100 %	100 %	26.750.000,00	25.104.000,00	142.260.000,00	115.510.000,00			Memperkuat pembangunan sumber daya manusia (SDM), sains, teknologi, pendidikan, kesehatan, prestasi olahraga, kesetaraan gender, serta penguatan peran perempuan, pemuda (generasi milenial dan generasi Z), dan penyandang disabilitas.	Peningkatan Kualitas Sumber Daya Manusia Peningkatan Kualitas Sumber Daya Manusia	IRT		26.750.000,00	DINAS KESEHATAN
1.02.04.2.03.0001		Pengendalian dan Pengawasan serta Tindak Lanjut Pengawasan Sertifikat Produksi Pangan Industri Rumah Tangga dan Nomor P-IRT sebagai Izin Produksi, untuk Produk Makanan Minuman Tertentu yang Dapat Diproduksi oleh Industri Rumah Tangga																		
			<i>Jumlah Dokumen Hasil Pengendalian dan Pengawasan serta Tindak Lanjut Pengawasan Sertifikat Produksi Pangan Industri Rumah Tangga dan Nomor P-IRT sebagai Izin Produksi, untuk Produk Makanan Minuman Tertentu yang Dapat Diproduksi oleh Industri Rumah Tangga</i>				1 Dokumen	10 Dokumen	26.750.000,00	25.104.000,00	142.260.000,00	115.510.000,00	Kab. Hulu Sungai Utara, Semua Kecamatan, Semua Kel/Desa	PENDAPATAN ASLI DAERAH (PAD) DAK NON FISIK-BOK-BOK PENGAWASAN OBAT DAN MAKANAN	Memperkuat pembangunan sumber daya manusia (SDM), sains, teknologi, pendidikan, kesehatan, prestasi olahraga, kesetaraan gender, serta penguatan peran perempuan, pemuda (generasi milenial dan generasi Z), dan penyandang disabilitas.	Peningkatan Kualitas Sumber Daya Manusia Peningkatan Kualitas Sumber Daya Manusia			26.750.000,00	DINAS KESEHATAN
1.02.04.2.04		Penerbitan Sertifikat Laik Higiene Sanitasi Tempat Pengelolaan Makanan (TPM) antara lain Jasa Boga, Rumah Makan/Restoran dan Depot Air Minum (DAM)	<i>Persentase TPM yang memenuhi Syarat Kesehatan</i>				100 %	100 %	7.040.900,00	7.040.900,00	2.400.000,00	-4.640.900,00			Memperkuat pembangunan sumber daya manusia (SDM), sains, teknologi, pendidikan, kesehatan, prestasi olahraga, kesetaraan gender, serta penguatan peran perempuan, pemuda (generasi milenial dan generasi Z), dan penyandang disabilitas.	Peningkatan Kualitas Sumber Daya Manusia Peningkatan Kualitas Sumber Daya Manusia	Tempat Pengolahan Makanan dan Minuman		7.040.900,00	DINAS KESEHATAN
1.02.04.2.04.0001		Pengendalian dan Pengawasan serta Tindak Lanjut Pengawasan Penerbitan Sertifikat Laik Higiene Sanitasi Tempat Pengelolaan Makanan (TPM) antara lain Jasa Boga, Rumah Makan/Restoran dan Depot Air Minum (DAM)																		
			<i>Jumlah Dokumen Hasil Pengendalian dan Pengawasan serta Tindak Lanjut Pengawasan Penerbitan Sertifikat Laik Higiene Sanitasi Tempat Pengelolaan Makanan (TPM) antara lain Jasa Boga, Rumah Makan/Restoran dan Depot Air Minum (DAM)</i>				1 Dokumen	1 Dokumen	7.040.900,00	7.040.900,00	2.400.000,00	-4.640.900,00	Kab. Hulu Sungai Utara, Semua Kecamatan, Semua Kel/Desa	PENDAPATAN ASLI DAERAH (PAD)	Memperkuat pembangunan sumber daya manusia (SDM), sains, teknologi, pendidikan, kesehatan, prestasi olahraga, kesetaraan gender, serta penguatan peran perempuan, pemuda (generasi milenial dan generasi Z), dan penyandang disabilitas.	Peningkatan Kualitas Sumber Daya Manusia Peningkatan Kualitas Sumber Daya Manusia			7.040.900,00	DINAS KESEHATAN
1.02.04.2.05		Penerbitan Stiker Pembinaan pada Makanan Jajanan dan Sentra Makanan Jajanan	<i>Persentase TPM yang mendapatkan pembinaan</i>				100 %	100 %	12.386.000,00	12.386.000,00	6.986.000,00	-5.400.000,00			Memperkuat pembangunan sumber daya manusia (SDM), sains, teknologi, pendidikan, kesehatan, prestasi olahraga, kesetaraan gender, serta penguatan peran perempuan, pemuda (generasi milenial dan generasi Z), dan penyandang disabilitas.	Peningkatan Kualitas Sumber Daya Manusia Peningkatan Kualitas Sumber Daya Manusia	Tempat Pengolahan Makanan dan Minuman		12.386.000,00	DINAS KESEHATAN
1.02.04.2.05.0001		Pengendalian dan Pengawasan serta Tindak Lanjut Penerbitan Stiker Pembinaan pada Makanan Jajanan dan Sentra Makanan Jajanan																		
			<i>Jumlah Dokumen Hasil Pengendalian dan Pengawasan serta Tindak Lanjut Penerbitan Stiker Pembinaan pada Makanan Jajanan dan Sentra Makanan Jajanan</i>				1 Dokumen	3 Dokumen	12.386.000,00	12.386.000,00	6.986.000,00	-5.400.000,00	Kab. Hulu Sungai Utara, Semua Kecamatan, Semua Kel/Desa	PENDAPATAN ASLI DAERAH (PAD)	Memperkuat pembangunan sumber daya manusia (SDM), sains, teknologi, pendidikan, kesehatan, prestasi olahraga, kesetaraan gender, serta penguatan peran perempuan, pemuda (generasi milenial dan generasi Z), dan penyandang disabilitas.	Peningkatan Kualitas Sumber Daya Manusia Peningkatan Kualitas Sumber Daya Manusia			12.386.000,00	DINAS KESEHATAN
1.02.04.2.06		Pemeriksaan dan Tindak Lanjut Hasil Pemeriksaan Post Market pada Produksi dan Produk Makanan Minuman Industri Rumah Tangga	<i>Persentase pemeriksaan dan tindak lanjut hasil pemeriksaan post market pada produksi dan produk makanan dan minuman industri Rumah Tangga</i>				100 %	100 %	16.041.500,00	16.041.500,00	80.883.000,00	64.841.500,00			Memperkuat pembangunan sumber daya manusia (SDM), sains, teknologi, pendidikan, kesehatan, prestasi olahraga, kesetaraan gender, serta penguatan peran perempuan, pemuda (generasi milenial dan generasi Z), dan penyandang disabilitas.	Peningkatan Kualitas Sumber Daya Manusia Peningkatan Kualitas Sumber Daya Manusia	Produk Makanan dan Minuman		16.041.500,00	DINAS KESEHATAN
1.02.04.2.06.0001		Pemeriksaan Post Market pada Produk Makanan-Minuman Industri Rumah Tangga yang Beredar dan Pengawasan serta Tindak Lanjut Pengawasan																		

NO	KODE	URUSAN / BIDANG URUSAN / PROGRAM / KEGIATAN / SUB KEGIATAN	INDIKATOR PROGRAM / KEGIATAN / SUB KEGIATAN	TARGET AKHIR PERIODE RENSTRA OPD	REALISASI CAPAIAN RENJA OPD TAHUN 2023	PRAKIRAAN CAPAIAN TARGET RENJA OPD TAHUN 2024	CAPAIAN KINERJA DAN KERANGKA PENDANAAN										KELOMPOK SASARAN	PRAKIRAAN MAJU RENCANA TAHUN 2026		PERANGKAT DAERAH PENANGGUNG JAWAB
							TARGET 2025		PAGU INDIKATIF (Rp)			Bertambah/Berkurang (10-12)	LOKASI	SUMBER DANA	PRIORITAS			TARGET	PAGU INDIKATIF (Rp)	
							SEBELUM	SESUDAH	RKPD 2025	APBD 2025	RKPD PERUBAHAN 2025				NASIONAL	DAERAH				
1	2	3	4	5	6	7	8	9	10	11	12	13	14	15	16	17	18	19	20	21
			Jumlah Produk dan Sarana Produksi Makanan-Minuman Industri Rumah Tangga Beredar yang Dilakukan Pemeriksaan Post Market dalam rangka Tindak Lanjut Pengawasan				26 Unit	28 Unit	16.041.500,00	16.041.500,00	80.883.000,00	64.841.500,00	Kab. Hulu Sungai Utara, Semua Kecamatan, Semua Kel/Desa	PENDAPATAN ASLI DAERAH (PAD) DAU YANG DITENTUKAN P ENGGUNAANN YA BIDANG KESEHATAN DAK NON FISIK-BOK-BOK PENGAWASAN OBAT DAN MAKANAN	Memperkuat pembangunan sumber daya manusia (SDM), sains, teknologi, pendidikan, kesehatan, prestasi olahraga, kesetaraan gender, serta penguatan peran perempuan, pemuda (generasi milenial dan generasi Z), dan penyandang disabilitas.	Peningkatan Kualitas Sumber Daya Manusia Peningkatan Kualitas Sumber Daya Manusia			16.041.500,00	DINAS KESEHATAN
4.	1.02.05	PROGRAM PEMBERDAYAAN MASYARAKAT BIDANG KESEHATAN	Persentase terlaksananya program pemberdayaan masyarakat bidang kesehatan				100 %	100 %	364.998.800,00	307.800.800,00	903.018.500,00	-59.158.800,00							305.840.000,00	
	1.02.05.2.01	Advokasi, Pemberdayaan, Kemitraan, Peningkatan Peran serta Masyarakat dan Lintas Sektor Tingkat Daerah Kabupaten/Kota	Persentase promosi/advokasi pada organisasi kemasyarakatan/ Lintas Sektor yang mendukung kesehatan				100 %	100 %	114.999.800,00	96.899.800,00	72.425.000,00	-42.574.800,00			Memperkuat pembangunan sumber daya manusia (SDM), sains, teknologi, pendidikan, kesehatan, prestasi olahraga, kesetaraan gender, serta penguatan peran perempuan, pemuda (generasi milenial dan generasi Z), dan penyandang disabilitas.	Peningkatan Kualitas Sumber Daya Manusia Peningkatan Kualitas Sumber Daya Manusia	Lintas Sektor		33.640.000,00	DINAS KESEHATAN
	1.02.05.2.01.0001	Peningkatan Upaya Promosi Kesehatan, Advokasi, Kemitraan dan Pemberdayaan Masyarakat																	33.640.000,00	DINAS KESEHATAN
			Jumlah Dokumen Promosi Kesehatan, Advokasi, Kemitraan dan Pemberdayaan Masyarakat				1 Dokumen	13 Dokumen	114.999.800,00	96.899.800,00	72.425.000,00	-42.574.800,00	Kab. Hulu Sungai Utara, Semua Kecamatan, Semua Kel/Desa	PENDAPATAN ASLI DAERAH (PAD)	Memperkuat pembangunan sumber daya manusia (SDM), sains, teknologi, pendidikan, kesehatan, prestasi olahraga, kesetaraan gender, serta penguatan peran perempuan, pemuda (generasi milenial dan generasi Z), dan penyandang disabilitas.	Peningkatan Kualitas Sumber Daya Manusia Peningkatan Kualitas Sumber Daya Manusia			33.640.000,00	DINAS KESEHATAN
	1.02.05.2.02	Pelaksanaan Sehat dalam rangka Promotif Preventif Tingkat Daerah Kabupaten/Kota	Persentase Kegiatan Promosi dan Hidup Bersih dan Sehat				100 %	100 %	249.999.000,00	210.901.000,00	808.393.500,00	558.394.500,00			Memperkuat pembangunan sumber daya manusia (SDM), sains, teknologi, pendidikan, kesehatan, prestasi olahraga, kesetaraan gender, serta penguatan peran perempuan, pemuda (generasi milenial dan generasi Z), dan penyandang disabilitas.	Peningkatan Kualitas Sumber Daya Manusia Peningkatan Kualitas Sumber Daya Manusia	Masyarakat		250.000.000,00	DINAS KESEHATAN
	1.02.05.2.02.0001	Penyelenggaraan Promosi Kesehatan dan Gerakan Hidup Bersih dan Sehat																	250.000.000,00	DINAS KESEHATAN
			Jumlah Dokumen Hasil Penyelenggaraan Promosi Kesehatan dan Gerakan Hidup Bersih dan Sehat				1 Dokumen	23 Dokumen	249.999.000,00	210.901.000,00	808.393.500,00	558.394.500,00	Kab. Hulu Sungai Utara, Semua Kecamatan, Semua Kel/Desa	PENDAPATAN ASLI DAERAH (PAD) DAU YANG DITENTUKAN P ENGGUNAANN YA BIDANG KESEHATAN	Memperkuat pembangunan sumber daya manusia (SDM), sains, teknologi, pendidikan, kesehatan, prestasi olahraga, kesetaraan gender, serta penguatan peran perempuan, pemuda (generasi milenial dan generasi Z), dan penyandang disabilitas.	Peningkatan Kualitas Sumber Daya Manusia Peningkatan Kualitas Sumber Daya Manusia			250.000.000,00	DINAS KESEHATAN
	1.02.05.2.03	Pengembangan dan Pelaksanaan Upaya Kesehatan Bersumber Daya Masyarakat (UKBM) Tingkat Daerah Kabupaten/Kota	-				-	-	0,00	0,00	22.200.000,00	22.200.000,00			-	Peningkatan Kualitas Sumber Daya Manusia Peningkatan Kualitas Sumber Daya Manusia	-		22.200.000,00	DINAS KESEHATAN
	1.02.05.2.03.0001	Bimbingan Teknis dan Supervisi Pengembangan dan Pelaksanaan Upaya Kesehatan Bersumber Daya Masyarakat (UKBM)																		
			Jumlah Dokumen Hasil Bimbingan Teknis dan Supervisi Upaya Kesehatan Bersumber Daya Masyarakat (UKBM)				-	2 Dokumen	0,00	0,00	22.200.000,00	22.200.000,00	Kab. Hulu Sungai Utara, Semua Kecamatan, Semua Kel/Desa	DAK NON FISIK-DANA BOK-BOK DINAS-BOK KAB UPATEN/KOTA	-	Peningkatan Kualitas Sumber Daya Manusia Peningkatan Kualitas Sumber Daya Manusia			22.200.000,00	DINAS KESEHATAN
		<b>RSUD PEMBALAH BATUNG</b>							<b>162.278.710.785,00</b>	<b>162.278.710.785,00</b>	<b>46.977.405.426,00</b>	<b>-115.301.305.359,00</b>							<b>11.784.522.000,00</b>	
1		<b>URUSAN PEMERINTAHAN WAJIB YANG BERKAITAN DENGAN PELAYANAN DASAR</b>							<b>162.278.710.785,00</b>	<b>162.278.710.785,00</b>	<b>46.977.405.426,00</b>	<b>-115.301.305.359,00</b>							<b>11.784.522.000,00</b>	
	1.02	<b>URUSAN PEMERINTAHAN BIDANG KESEHATAN</b>							<b>162.278.710.785,00</b>	<b>162.278.710.785,00</b>	<b>46.977.405.426,00</b>	<b>-115.301.305.359,00</b>							<b>11.784.522.000,00</b>	
1.	1.02.01	PROGRAM PENUNJANG URUSAN PEMERINTAHAN DAERAH KABUPATEN/KOTA	Persentase Terlenggarannya Urusan Pemerintahan Daerah (RSUD)				100 %	100 %	150.278.710.785,00	150.278.710.785,00	0,00	-150.278.710.785,00							0,00	
	1.02.01.2.02	Administrasi Keuangan Perangkat Daerah	Persentase Kinerja Karyawan				-	100 %	58.278.710.785,00	58.278.710.785,00	0,00	-58.278.710.785,00			Memperkuat pembangunan sumber daya manusia (SDM), sains, teknologi, pendidikan, kesehatan, prestasi olahraga, kesetaraan gender, serta penguatan peran perempuan, pemuda (generasi milenial dan generasi Z), dan penyandang disabilitas.	Peningkatan Kualitas Sumber Daya Manusia Peningkatan Kualitas Sumber Daya Manusia	Pegawai RSUD Pambalah Batung		0,00	DINAS KESEHATAN
	1.02.01.2.02.0001	Penyediaan Gaji dan Tunjangan ASN																		



NO	KODE	URUSAN / BIDANG URUSAN / PROGRAM / KEGIATAN / SUB KEGIATAN	INDIKATOR PROGRAM / KEGIATAN / SUB KEGIATAN	TARGET AKHIR PERIODE RENSTRA OPD	REALISASI CAPAIAN RENJA OPD TAHUN 2023	PRAKIRAAN CAPAIAN TARGET RENJA OPD TAHUN 2024	CAPAIAN KINERJA DAN KERANGKA PENDANAAN										KELOMPOK SASARAN	PRAKIRAAN MAJU RENCANA TAHUN 2026		PERANGKAT DAERAH PENANGGUNG JAWAB
							TARGET 2025		PAGU INDIKATIF (Rp)			Bertambah/Berkurang (10-12)	LOKASI	SUMBER DANA	PRIORITAS			TARGET	PAGU INDIKATIF (Rp)	
							SEBELUM	SESUDAH	RKPD 2025	APBD 2025	RKPD PERUBAHAN 2025				NASIONAL	DAERAH				
1	2	3	4	5	6	7	8	9	10	11	12	13	14	15	16	17	18	19	20	21
			Jumlah Orang yang Menerima Gaji dan Tunjangan ASN				462 Orang/bulan	462 Orang/bulan	58.278.710.785,00	58.278.710.785,00	0,00	-58.278.710.785,00	Kab. Hulu Sungai Utara, Semua Kecamatan, Semua Kel/Desa	PENDAPATAN ASLI DAERAH (PAD)	Memperkuat pembangunan sumber daya manusia (SDM), sains, teknologi, pendidikan, kesehatan, prestasi olahraga, kesetaraan gender, serta penguatan peran perempuan, pemuda (generasi milenial dan generasi Z), dan penyandang disabilitas.	Peningkatan Kualitas Sumber Daya Manusia Peningkatan Kualitas Sumber Daya Manusia			0,00	DINAS KESEHATAN
	1.02.01.2.02.0001	Penyediaan Gaji dan Tunjangan ASN																		
	1.02.01.2.10	Peningkatan Pelayanan BLUD	Persentase Pelayanan BLUD RSUD				-	100 %	92.000.000.000,00	92.000.000.000,00	0,00	-92.000.000.000,00			Memperkuat pembangunan sumber daya manusia (SDM), sains, teknologi, pendidikan, kesehatan, prestasi olahraga, kesetaraan gender, serta penguatan peran perempuan, pemuda (generasi milenial dan generasi Z), dan penyandang disabilitas.	Peningkatan Kualitas Sumber Daya Manusia Peningkatan Kualitas Sumber Daya Manusia	Masyarakat Kab.HSU		0,00	DINAS KESEHATAN
	1.02.01.2.10.0001	Pelayanan dan Penunjang Pelayanan BLUD																		
			Jumlah BLUD yang Menyediakan Pelayanan dan Penunjang Pelayanan				1 Unit Kerja	1 Unit Kerja	92.000.000.000,00	92.000.000.000,00	0,00	-92.000.000.000,00	Kab. Hulu Sungai Utara, Semua Kecamatan, Semua Kel/Desa	PENDAPATAN DARI BLUD PENARIKAN SISA LEBIH PERHITUNGAN ANGGARAN BLUD	Memperkuat pembangunan sumber daya manusia (SDM), sains, teknologi, pendidikan, kesehatan, prestasi olahraga, kesetaraan gender, serta penguatan peran perempuan, pemuda (generasi milenial dan generasi Z), dan penyandang disabilitas.	Peningkatan Kualitas Sumber Daya Manusia Peningkatan Kualitas Sumber Daya Manusia			0,00	DINAS KESEHATAN
	1.02.01.2.10.0001	Pelayanan dan Penunjang Pelayanan BLUD																		
2.	1.02.02	PROGRAM PEMENUHAN UPAYA KESEHATAN PERORANGAN DAN UPAYA KESEHATAN MASYARAKAT	Persentase Meningkatnya Kualitas Pelayanan Kesehatan (RSUD)				-	100 %	211.204.214.787,00	175.527.602.319,00	155.876.510.506,00	1.922.902.945,00							213.127.117.732,00	
	1.02.02.2.01	Penyediaan Fasilitas Pelayanan Kesehatan untuk UKM dan UKP Kewenangan Daerah Kabupaten/Kota	Indeks Kepuasan Masyarakat ( RSUD )				-	100 %	165.291.669.185,00	130.067.106.717,00	98.174.448.356,00	-67.117.220.829,00			-		Peningkatan Kualitas Sumber Daya Manusia Peningkatan Kualitas Sumber Daya Manusia	RSUD Pambalah Batung	166.158.411.930,00	DINAS KESEHATAN
	1.02.02.2.01.0001	Pembangunan Rumah Sakit beserta Sarana dan Prasarana Pendukungnya																		
			Jumlah Rumah Sakit Baru yang Memenuhi Rasio Tempat Tidur Terhadap Jumlah Penduduk Minimal 1:1000				-	1 Unit	0,00	0,00	6.000.000.000,00	6.000.000.000,00	Kab. Hulu Sungai Utara, Amuntai Tengah, Muara Tapus	DAU YANG DITENTUKAN P ENGGUNAANN YA BIDANG KESEHATAN	-		Peningkatan Kualitas Sumber Daya Manusia Peningkatan Kualitas Sumber Daya Manusia		0,00	DINAS KESEHATAN
	1.02.02.2.01.0007	Pembangunan Fasilitas Kesehatan Lainnya																		
			Jumlah Fasilitas Kesehatan Lainnya yang Ditingkatkan Sarana, Prasarana, Alat Kesehatan dan SDM agar Sesuai Standar				-	1 Unit	0,00	0,00	1.291.420.000,00	1.291.420.000,00	Kab. Hulu Sungai Utara, Amuntai Tengah, Muara Tapus	DAK FISIK-BIDANG K ESEHATAN-PEN GUATAN SISTEM DAN KAPASITAS PELAYANAN KESEHATAN	-		Peningkatan Kualitas Sumber Daya Manusia Peningkatan Kualitas Sumber Daya Manusia		0,00	DINAS KESEHATAN
	1.02.02.2.01.0008	Rehabilitasi dan Pemeliharaan Rumah Sakit																		
			Jumlah Sarana, Prasarana dan Alat Kesehatan yang Telah Dilakukan Program Rehabilitasi dan Pemeliharaan Oleh Rumah Sakit				-	5 Unit	0,00	0,00	1.350.021.625,00	1.350.021.625,00	Kab. Hulu Sungai Utara, Amuntai Tengah, Muara Tapus	SISA LEBIH PERHITUNGAN ANGGARAN TAHUN SEBELUMNYA DAU YANG DITENTUKAN P ENGGUNAANN YA BIDANG KESEHATAN DAK FISIK-BIDANG K ESEHATAN-PEN GUATAN SISTEM DAN KAPASITAS PELAYANAN KESEHATAN	-		Peningkatan Kualitas Sumber Daya Manusia Peningkatan Kualitas Sumber Daya Manusia		0,00	DINAS KESEHATAN
	1.02.02.2.01.0014	Pengadaan Alat Kesehatan/Alat Penunjang Medik Fasilitas Pelayanan Kesehatan																		
			Jumlah Alat Kesehatan/Alat Penunjang Medik Fasilitas Pelayanan Kesehatan yang Disediakan				-	131 Unit	0,00	0,00	14.347.888.401,00	14.347.888.401,00	Kab. Hulu Sungai Utara, Amuntai Tengah, Muara Tapus	SISA LEBIH PERHITUNGAN ANGGARAN TAHUN SEBELUMNYA DAU YANG DITENTUKAN P ENGGUNAANN YA BIDANG KESEHATAN DAK FISIK-BIDANG K ESEHATAN-PEN GUATAN SISTEM DAN KAPASITAS PELAYANAN KESEHATAN	-		Peningkatan Kualitas Sumber Daya Manusia Peningkatan Kualitas Sumber Daya Manusia		0,00	DINAS KESEHATAN
	1.02.02.2.01.0022	Pembangunan Rumah Sakit																		

NO	KODE	URUSAN / BIDANG URUSAN / PROGRAM / KEGIATAN / SUB KEGIATAN	INDIKATOR PROGRAM / KEGIATAN / SUB KEGIATAN	TARGET AKHIR PERIODE RENSTRA OPD	REALISASI CAPAIAN RENJA OPD TAHUN 2023	PRAKIRAAN CAPAIAN TARGET RENJA OPD TAHUN 2024	CAPAIAN KINERJA DAN KERANGKA PENDANAAN										KELOMPOK SASARAN	PRAKIRAAN MAJU RENCANA TAHUN 2026		PERANGKAT DAERAH PENANGGUNG JAWAB
							TARGET 2025		PAGU INDIKATIF (Rp)			Bertambah/Berkurang (10-12)	LOKASI	SUMBER DANA	PRIORITAS			TARGET	PAGU INDIKATIF (Rp)	
							SEBELUM	SESUDAH	RKPD 2025	APBD 2025	RKPD PERUBAHAN 2025				NASIONAL	DAERAH				
1	2	3	4	5	6	7	8	9	10	11	12	13	14	15	16	17	18	19	20	21
			Jumlah Rumah sakit yang ditingkatkan sarana, prasarana, alat kesehatan dan SDM agar sesuai standar jenis pelayanan rumah sakit berdasarkan kelas rumah sakit yang memenuhi rasio tempat tidur terhadap jumlah penduduk minimal 1:1000 dan satu dalam rangka peningkatan kapasitas pelayanan rumah sakit				1 Unit	1 Unit	12.000.000.000,00	12.000.000.000,00	31.279.495.400,00	19.279.495.400,00	Kab. Hulu Sungai Utara, Semua Kecamatan, Semua Kel/Desa	PENDAPATAN ASLI DAERAH (PAD) SISA LEBIH PERHITUNGAN ANGGARAN TAHUN SEBELUMNYA DAU YANG DITENTUKAN P ENGGUNAANN YA BIDANG KESEHATAN	Memperkuat pembangunan sumber daya manusia (SDM), sains, teknologi, pendidikan, kesehatan, prestasi olahraga, kesetaraan gender, serta penguatan peran perempuan, pemuda (generasi milenial dan generasi Z), dan penyandang disabilitas.	Peningkatan Kualitas Sumber Daya Manusia Peningkatan Kualitas Sumber Daya Manusia			11.784.522.000,00	DINAS KESEHATAN
<b>PUSKESMAS SUNGAI MALANG</b>									<b>2.618.000.000,00</b>	<b>2.618.000.000,00</b>	<b>4.588.121.729,00</b>	<b>1.970.121.729,00</b>								
1		URUSAN PEMERINTAHAN WAJIB YANG BERKAITAN DENGAN PELAYANAN DASAR							2.618.000.000,00	2.618.000.000,00	4.588.121.729,00	1.970.121.729,00								
1.02		URUSAN PEMERINTAHAN BIDANG KESEHATAN							2.618.000.000,00	2.618.000.000,00	4.588.121.729,00	1.970.121.729,00								
1.	1.02.01	PROGRAM PENUNJANG URUSAN PEMERINTAHAN DAERAH KABUPATEN/KOTA	Persentase terselenggaranya urusan pemerintah daerah (Dinkes)				100 %	100 %	2.618.000.000,00	2.618.000.000,00	3.743.767.329,00	1.125.767.329,00								
	1.02.01.2.10	Peningkatan Pelayanan BLUD	Persentase Pelayanan BLUD yang Tersedia				100 %	100 %	2.618.000.000,00	2.618.000.000,00	3.743.767.329,00	1.125.767.329,00			Memperkuat reformasi politik, hukum dan birokrasi, serta memperkuat pencegahan dan pemberantasan korupsi, narkoba, judi, dan penyeludupan.	Peningkatan Kualitas Sumber Daya Manusia Peningkatan Kualitas Sumber Daya Manusia	PUSKESMAS		3.743.767.329,00	DINAS KESEHATAN
	1.02.01.2.10.0001	Pelayanan dan Penunjang Pelayanan BLUD																		
			Jumlah BLUD yang Menyediakan Pelayanan dan Penunjang Pelayanan				0 Unit Kerja	0 Unit Kerja	2.618.000.000,00	2.618.000.000,00	3.743.767.329,00	1.125.767.329,00	Kab. Hulu Sungai Utara, Amuntai Tengah, Semua Kel/Desa	PENDAPATAN DARI BLUD PENARIKAN SISA LEBIH PERHITUNGAN ANGGARAN BLUD	Memperkuat reformasi politik, hukum dan birokrasi, serta memperkuat pencegahan dan pemberantasan korupsi, narkoba, judi, dan penyeludupan.	Peningkatan Kualitas Sumber Daya Manusia Peningkatan Kualitas Sumber Daya Manusia			3.743.767.329,00	DINAS KESEHATAN
2.	1.02.02	PROGRAM PEMENUHAN UPAYA KESEHATAN PERORANGAN DAN UPAYA KESEHATAN MASYARAKAT	-				-	-	0,00	0,00	839.664.400,00	839.663.800,00								
	1.02.02.2.01	Penyediaan Fasilitas Pelayanan Kesehatan untuk UKM dan UKP Kewenangan Daerah Kabupaten/Kota	-				-	-	0,00	0,00	8.534.000,00	8.534.000,00			-	Peningkatan Kualitas Sumber Daya Manusia Peningkatan Kualitas Sumber Daya Manusia	-		8.534.000,00	DINAS KESEHATAN
	1.02.02.2.01.0020	Pemeliharaan Rutin dan Berkala Alat Kesehatan/Alat Penunjang Medik Fasilitas Pelayanan Kesehatan																		
			Jumlah Alat Kesehatan/Alat Penunjang Medik Fasilitas Pelayanan Kesehatan yang Terpelihara Sesuai Standar				-	31 Unit	0,00	0,00	8.534.000,00	8.534.000,00	Kab. Hulu Sungai Utara, Semua Kecamatan, Sungai Malang	DAU YANG DITENTUKAN P ENGGUNAANN YA BIDANG KESEHATAN	-	Peningkatan Kualitas Sumber Daya Manusia Peningkatan Kualitas Sumber Daya Manusia			8.534.000,00	DINAS KESEHATAN
	1.02.02.2.02	Penyediaan Layanan Kesehatan untuk UKM dan UKP Rujukan Tingkat Daerah Kabupaten/Kota	-				-	-	0,00	0,00	831.130.400,00	831.130.400,00			-	Peningkatan Kualitas Sumber Daya Manusia Peningkatan Kualitas Sumber Daya Manusia	-		831.129.800,00	DINAS KESEHATAN
	1.02.02.2.02.0001	Pengelolaan Pelayanan Kesehatan Ibu Hamil																		
			Jumlah Ibu Hamil yang Mendapatkan Pelayanan Kesehatan Sesuai Standar				-	493 Orang	0,00	0,00	67.865.000,00	67.865.000,00	Kab. Hulu Sungai Utara, Semua Kecamatan, Semua Kel/Desa	DAK NON FISIK-DANA BOK-BOK PUSKESMAS	-	Peningkatan Kualitas Sumber Daya Manusia Peningkatan Kualitas Sumber Daya Manusia			67.865.000,00	DINAS KESEHATAN
	1.02.02.2.02.0005	Pengelolaan Pelayanan Kesehatan pada Usia Pendidikan Dasar																		
			Jumlah Anak Usia Pendidikan Dasar yang Mendapatkan Pelayanan Kesehatan Sesuai Standar				-	4591 Orang	0,00	0,00	38.290.000,00	38.290.000,00	Kab. Hulu Sungai Utara, Semua Kecamatan, Semua Kel/Desa	SISA LEBIH PERHITUNGAN ANGGARAN TAHUN SEBELUMNYA DAK NON FISIK-DANA BOK-BOK PUSKESMAS	-	Peningkatan Kualitas Sumber Daya Manusia Peningkatan Kualitas Sumber Daya Manusia			38.290.000,00	DINAS KESEHATAN
	1.02.02.2.02.0007	Pengelolaan Pelayanan Kesehatan pada Usia Lanjut																		
			Jumlah Penduduk Usia Lanjut yang Mendapatkan Pelayanan Kesehatan Sesuai Standar				-	3379 Orang	0,00	0,00	23.640.000,00	23.640.000,00	Kab. Hulu Sungai Utara, Semua Kecamatan, Semua Kel/Desa	DAU YANG DITENTUKAN P ENGGUNAANN YA BIDANG KESEHATAN	-	Peningkatan Kualitas Sumber Daya Manusia Peningkatan Kualitas Sumber Daya Manusia			23.640.000,00	DINAS KESEHATAN
	1.02.02.2.02.0010	Pengelolaan Pelayanan Kesehatan Orang dengan Gangguan Jiwa Berat																		
			Jumlah Orang yang Mendapatkan Pelayanan Kesehatan Orang dengan Gangguan Jiwa Berat Sesuai Standar				-	60 Orang	0,00	0,00	15.120.000,00	15.120.000,00	Kab. Hulu Sungai Utara, Semua Kecamatan, Semua Kel/Desa	DAK NON FISIK-DANA BOK-BOK PUSKESMAS	-	Peningkatan Kualitas Sumber Daya Manusia Peningkatan Kualitas Sumber Daya Manusia			15.120.000,00	DINAS KESEHATAN
	1.02.02.2.02.0011	Pengelolaan Pelayanan Kesehatan Orang Terduga Tuberkulosis																		
			Jumlah Orang Terduga Menderita Tuberkulosis yang Mendapatkan Pelayanan Sesuai Standar				-	420 Orang	0,00	0,00	3.720.000,00	3.720.000,00	Kab. Hulu Sungai Utara, Semua Kecamatan, Semua Kel/Desa	DAK NON FISIK-DANA BOK-BOK PUSKESMAS	-	Peningkatan Kualitas Sumber Daya Manusia Peningkatan Kualitas Sumber Daya Manusia			3.720.000,00	DINAS KESEHATAN
	1.02.02.2.02.0015	Pengelolaan Pelayanan Kesehatan Gizi Masyarakat																		

NO	KODE	URUSAN / BIDANG URUSAN / PROGRAM / KEGIATAN / SUB KEGIATAN	INDIKATOR PROGRAM / KEGIATAN / SUB KEGIATAN	TARGET AKHIR PERIODE RENSTRA OPD	REALISASI CAPAIAN RENJA OPD TAHUN 2023	PRAKIRAAN CAPAIAN TARGET RENJA OPD TAHUN 2024	CAPAIAN KINERJA DAN KERANGKA PENDANAAN										KELOMPOK SASARAN	PRAKIRAAN MAJU RENCANA TAHUN 2026		PERANGKAT DAERAH PENANGGUNG JAWAB	
							TARGET 2025		PAGU INDIKATIF (Rp)			Bertambah/Berkurang (10-12)	LOKASI	SUMBER DANA	PRIORITAS			TARGET	PAGU INDIKATIF (Rp)		
							SEBELUM	SESUDAH	RKPD 2025	APBD 2025	RKPD PERUBAHAN 2025				NASIONAL	DAERAH					
1	2	3	4	5	6	7	8	9	10	11	12	13	14	15	16	17	18	19	20	21	
			Jumlah Dokumen Hasil Pengelolaan Pelayanan Kesehatan Gizi Masyarakat				-	7 Dokumen	0,00	0,00	230.930.000,00	230.930.000,00	Kab. Hulu Sungai Utara, Semua Kecamatan, Semua Kel/Desa	SISA LEBIH PERHITUNGAN ANGGARAN TAHUN SEBELUMNYA DAU YANG DITENTUKAN P ENGGUNAANN YA BIDANG KESEHATAN DAK NON FISIK-DANA BOK-BOK PUSKESMAS	-	Peningkatan Kualitas Sumber Daya Manusia Peningkatan Kualitas Sumber Daya Manusia			230.930.000,00	DINAS KESEHATAN	
1.02.02.2.02.0016		Pengelolaan Pelayanan Kesehatan Kerja dan Olahraga																			
			Jumlah Dokumen Hasil Pengelolaan Pelayanan Kesehatan Kerja dan Olahraga				-	2 Dokumen	0,00	0,00	280.000,00	280.000,00	Kab. Hulu Sungai Utara, Semua Kecamatan, Semua Kel/Desa	SISA LEBIH PERHITUNGAN ANGGARAN TAHUN SEBELUMNYA DAK NON FISIK-DANA BOK-BOK PUSKESMAS	-	Peningkatan Kualitas Sumber Daya Manusia Peningkatan Kualitas Sumber Daya Manusia			280.000,00	DINAS KESEHATAN	
1.02.02.2.02.0017		Pengelolaan Pelayanan Kesehatan Lingkungan																			
			Jumlah Dokumen Hasil Pengelolaan Pelayanan Kesehatan Lingkungan				-	7 Dokumen	0,00	0,00	46.942.000,00	46.942.000,00	Kab. Hulu Sungai Utara, Semua Kecamatan, Semua Kel/Desa	SISA LEBIH PERHITUNGAN ANGGARAN TAHUN SEBELUMNYA DAU YANG DITENTUKAN P ENGGUNAANN YA BIDANG KESEHATAN DAK NON FISIK-DANA BOK-BOK PUSKESMAS	-	Peningkatan Kualitas Sumber Daya Manusia Peningkatan Kualitas Sumber Daya Manusia			46.942.000,00	DINAS KESEHATAN	
1.02.02.2.02.0020		Pengelolaan Surveilans Kesehatan																			
			Jumlah Dokumen Hasil Pengelolaan Surveilans Kesehatan				-	6 Dokumen	0,00	0,00	33.771.400,00	33.771.400,00	Kab. Hulu Sungai Utara, Semua Kecamatan, Semua Kel/Desa	DAK NON FISIK-DANA BOK-BOK PUSKESMAS	-	Peningkatan Kualitas Sumber Daya Manusia Peningkatan Kualitas Sumber Daya Manusia			33.771.400,00	DINAS KESEHATAN	
1.02.02.2.02.0021		Pengelolaan Pelayanan Kesehatan Orang dengan Masalah Kesehatan Jiwa (ODMK)																			
			Jumlah Orang dengan Masalah Kejiwaan (ODMK) yang Mendapatkan Pelayanan Kesehatan				-	70 Orang	0,00	0,00	5.300.000,00	5.300.000,00	Kab. Hulu Sungai Utara, Semua Kecamatan, Semua Kel/Desa	DAK NON FISIK-DANA BOK-BOK PUSKESMAS	-	Peningkatan Kualitas Sumber Daya Manusia Peningkatan Kualitas Sumber Daya Manusia			5.300.000,00	DINAS KESEHATAN	
1.02.02.2.02.0025		Pelayanan Kesehatan Penyakit Menular dan Tidak Menular																			
			Jumlah Dokumen Hasil Pelayanan Kesehatan Penyakit Menular dan Tidak Menular				-	25 Dokumen	0,00	0,00	154.890.000,00	154.890.000,00	Kab. Hulu Sungai Utara, Semua Kecamatan, Semua Kel/Desa	DAU YANG DITENTUKAN P ENGGUNAANN YA BIDANG KESEHATAN DAK NON FISIK-DANA BOK-BOK PUSKESMAS	-	Peningkatan Kualitas Sumber Daya Manusia Peningkatan Kualitas Sumber Daya Manusia			154.890.000,00	DINAS KESEHATAN	
1.02.02.2.02.0033		Operasional Pelayanan Puskesmas																			
			Jumlah Dokumen Operasional Pelayanan Puskesmas				-	9 Dokumen	0,00	0,00	135.581.400,00	135.581.400,00	Kab. Hulu Sungai Utara, Semua Kecamatan, Semua Kel/Desa	DAU YANG DITENTUKAN P ENGGUNAANN YA BIDANG KESEHATAN DAK NON FISIK-DANA BOK-BOK PUSKESMAS	-	Peningkatan Kualitas Sumber Daya Manusia Peningkatan Kualitas Sumber Daya Manusia			135.581.400,00	DINAS KESEHATAN	
1.02.02.2.02.0034		Operasional Pelayanan Fasilitas Kesehatan Lainnya																			
			Jumlah Dokumen Operasional Pelayanan Fasilitas Kesehatan Lainnya				-	2 Dokumen	0,00	0,00	7.140.000,00	7.140.000,00	Kab. Hulu Sungai Utara, Semua Kecamatan, Semua Kel/Desa	DAK NON FISIK-DANA BOK-BOK PUSKESMAS	-	Peningkatan Kualitas Sumber Daya Manusia Peningkatan Kualitas Sumber Daya Manusia			7.140.000,00	DINAS KESEHATAN	
1.02.02.2.02.0042		Pengelolaan pelayanan kesehatan Malaria																			
			Jumlah orang yang mendapatkan pelayanan kesehatan malaria				-	500 Orang	0,00	0,00	2.000.000,00	2.000.000,00	Kab. Hulu Sungai Utara, Semua Kecamatan, Semua Kel/Desa	DAK NON FISIK-DANA BOK-BOK PUSKESMAS	-	Peningkatan Kualitas Sumber Daya Manusia Peningkatan Kualitas Sumber Daya Manusia			2.000.000,00	DINAS KESEHATAN	
1.02.02.2.02.0044		Pengelolaan Pelayanan Kesehatan Reproduksi																			
			Jumlah dokumen hasil pengelolaan pelayanan kesehatan reproduksi				-	1 Dokumen	0,00	0,00	4.960.000,00	4.960.000,00	Kab. Hulu Sungai Utara, Semua Kecamatan, Semua Kel/Desa	DAK NON FISIK-DANA BOK-BOK PUSKESMAS	-	Peningkatan Kualitas Sumber Daya Manusia Peningkatan Kualitas Sumber Daya Manusia			4.960.000,00	DINAS KESEHATAN	
1.02.02.2.02.0046		Pengelolaan upaya kesehatan ibu dan Anak																			
			Jumlah dokumen hasil pengelolaan upaya kesehatan ibu dan anak				-	2 Dokumen	0,00	0,00	14.130.600,00	14.130.600,00	Kab. Hulu Sungai Utara, Semua Kecamatan, Semua Kel/Desa	DAU YANG DITENTUKAN P ENGGUNAANN YA BIDANG KESEHATAN DAK NON FISIK-DANA BOK-BOK PUSKESMAS	-	Peningkatan Kualitas Sumber Daya Manusia Peningkatan Kualitas Sumber Daya Manusia			14.130.000,00	DINAS KESEHATAN	
1.02.02.2.02.0047		Pengelolaan Pelayanan Kelanjutusiaan																			
			Jumlah dokumen hasil pengelolaan pelayanan kelanjutusiaan				-	1 Dokumen	0,00	0,00	7.200.000,00	7.200.000,00	Kab. Hulu Sungai Utara, Semua Kecamatan, Semua Kel/Desa	DAK NON FISIK-DANA BOK-BOK PUSKESMAS	-	Peningkatan Kualitas Sumber Daya Manusia Peningkatan Kualitas Sumber Daya Manusia			7.200.000,00	DINAS KESEHATAN	
1.02.02.2.02.0048		Pengelolaan Layanan Imunisasi																			

NO	KODE	URUSAN / BIDANG URUSAN / PROGRAM / KEGIATAN / SUB KEGIATAN	INDIKATOR PROGRAM / KEGIATAN / SUB KEGIATAN	TARGET AKHIR PERIODE RENSTRA OPD	REALISASI CAPAIAN RENJA OPD TAHUN 2023	PRAKIRAAN CAPAIAN TARGET RENJA OPD TAHUN 2024	CAPAIAN KINERJA DAN KERANGKA PENDANAAN											KELOMPOK SASARAN	PRAKIRAAN MAJU RENCANA TAHUN 2026		PERANGKAT DAERAH PENANGGUNG JAWAB
							TARGET 2025		PAGU INDIKATIF (Rp)			Bertambah/Berkurang (10-12)	LOKASI	SUMBER DANA	PRIORITAS		TARGET		PAGU INDIKATIF (Rp)		
							SEBELUM	SESUDAH	RKPD 2025	APBD 2025	RKPD PERUBAHAN 2025				NASIONAL	DAERAH					
1	2	3	4	5	6	7	8	9	10	11	12	13	14	15	16	17	18	19	20	21	
			<i>Jumlah Dokumen Hasil Pengelolaan Layanan Imunisasi</i>				-	8 Dokumen	0,00	0,00	39.370.000,00	39.370.000,00	Kab. Hulu Sungai Utara, Semua Kecamatan, Semua Kel/Desa	DAK NON FISIK-DANA BOK-BOK PUSKESMAS	-	Peningkatan Kualitas Sumber Daya Manusia Peningkatan Kualitas Sumber Daya Manusia			39.370.000,00	DINAS KESEHATAN	
3.	1.02.05	PROGRAM PEMBERDAYAAN MASYARAKAT BIDANG KESEHATAN	-				-	-	0,00	0,00	4.690.000,00	4.690.000,00							4.690.000,00		
1.02.05.2.03		Pengembangan dan Pelaksanaan Upaya Kesehatan Bersumber Daya Masyarakat (UKBM) Tingkat Daerah Kabupaten/Kota	-				-	-	0,00	0,00	4.690.000,00	4.690.000,00			-	Peningkatan Kualitas Sumber Daya Manusia Peningkatan Kualitas Sumber Daya Manusia			4.690.000,00	DINAS KESEHATAN	
1.02.05.2.03.0001		Bimbingan Teknis dan Supervisi Pengembangan dan Pelaksanaan Upaya Kesehatan Bersumber Daya Masyarakat (UKBM)																			
			<i>Jumlah Dokumen Hasil Bimbingan Teknis dan Supervisi Upaya Kesehatan Bersumber Daya Masyarakat (UKBM)</i>				-	2 Dokumen	0,00	0,00	4.690.000,00	4.690.000,00	Kab. Hulu Sungai Utara, Semua Kecamatan, Semua Kel/Desa	DAK NON FISIK-DANA BOK-BOK PUSKESMAS	-	Peningkatan Kualitas Sumber Daya Manusia Peningkatan Kualitas Sumber Daya Manusia			4.690.000,00	DINAS KESEHATAN	
		<b>PUSKESMAS SUNGAI KARIAS</b>								<b>1.371.500.000,00</b>	<b>1.371.500.000,00</b>	<b>2.130.319.262,00</b>	<b>758.819.262,00</b>						<b>2.050.483.000,00</b>		
1		URUSAN PEMERINTAHAN WAJIB YANG BERKAITAN DENGAN PELAYANAN DASAR							1.371.500.000,00	1.371.500.000,00	2.130.319.262,00	758.819.262,00							2.050.483.000,00		
1.02		URUSAN PEMERINTAHAN BIDANG KESEHATAN							1.371.500.000,00	1.371.500.000,00	2.130.319.262,00	758.819.262,00							2.050.483.000,00		
1.	1.02.01	PROGRAM PENUNJANG URUSAN PEMERINTAHAN DAERAH KABUPATEN/KOTA	<i>Persentase terselenggaranya urusan pemerintahan daerah (Dinkes)</i>				100 %	100 %	1.371.500.000,00	1.371.500.000,00	1.450.917.262,00	0,00							1.371.500.000,00		
1.02.01.2.10		Peningkatan Pelayanan BLUD	<i>Persentase Pelayanan BLUD yang tersedia</i>				100 %	100 %	1.371.500.000,00	1.371.500.000,00	1.450.917.262,00	79.417.262,00			Memperkuat reformasi politik, hukum dan birokrasi, serta memperkuat pencegahan dan pemberantasan korupsi, narkoba, judi, dan penyelundupan.	Peningkatan Kualitas Sumber Daya Manusia Peningkatan Kualitas Sumber Daya Manusia	PUSKESMAS		1.371.500.000,00	DINAS KESEHATAN	
1.02.01.2.10.0001		Pelayanan dan Penunjang Pelayanan BLUD																			
			<i>Jumlah BLUD yang Menyediakan Pelayanan dan Penunjang Pelayanan</i>				1 Unit Kerja	1 Unit Kerja	1.371.500.000,00	1.371.500.000,00	1.450.917.262,00	79.417.262,00	Kab. Hulu Sungai Utara, Amuntai Tengah, Semua Kel/Desa	PENDAPATAN DARI BLUD PENARIKAN SISA LEBIH PERHITUNGAN ANGGARAN BLUD	Memperkuat reformasi politik, hukum dan birokrasi, serta memperkuat pencegahan dan pemberantasan korupsi, narkoba, judi, dan penyelundupan.	Peningkatan Kualitas Sumber Daya Manusia Peningkatan Kualitas Sumber Daya Manusia			1.371.500.000,00	DINAS KESEHATAN	
2.	1.02.02	PROGRAM PEMENUHAN UPAYA KESEHATAN PERORANGAN DAN UPAYA KESEHATAN MASYARAKAT	-				-	-	0,00	0,00	659.352.000,00	658.933.000,00							658.933.000,00		
1.02.02.2.01		Penyediaan Fasilitas Pelayanan Kesehatan untuk UKM dan UKP Kewenangan Daerah Kabupaten/Kota	-				-	-	0,00	0,00	32.697.600,00	32.697.600,00			-	Peningkatan Kualitas Sumber Daya Manusia Peningkatan Kualitas Sumber Daya Manusia			32.697.600,00	DINAS KESEHATAN	
1.02.02.2.01.0015		Pengadaan dan Pemeliharaan Alat Kalibrasi																			
			<i>Jumlah Penyediaan dan Pemeliharaan Alat Uji dan Kalibrasi Pada Unit Pemeliharaan Fasilitas Kesehatan Regional/Regional Maintenance Center</i>				-	9 Unit	0,00	0,00	7.497.600,00	7.497.600,00	Kab. Hulu Sungai Utara, Amuntai Tengah, Semua Kel/Desa	DAU YANG DITENTUKAN PENGGUNAANNYA BIDANG KESEHATAN	-	Peningkatan Kualitas Sumber Daya Manusia Peningkatan Kualitas Sumber Daya Manusia			7.497.600,00	DINAS KESEHATAN	
1.02.02.2.01.0023		Pengadaan Obat, Bahan Habis Pakai, Bahan Medis Habis Pakai, Vaksin, Makanan dan Minuman di Fasilitas Kesehatan																			
			<i>Jumlah Obat, Bahan Habis Pakai, Bahan Medis Habis Pakai, Vaksin, Makanan dan Minuman di Fasilitas Kesehatan yang disediakan</i>				-	180 Paket	0,00	0,00	25.200.000,00	25.200.000,00	Kab. Hulu Sungai Utara, Amuntai Tengah, Semua Kel/Desa	DAU YANG DITENTUKAN PENGGUNAANNYA BIDANG KESEHATAN	-	Peningkatan Kualitas Sumber Daya Manusia Peningkatan Kualitas Sumber Daya Manusia			25.200.000,00	DINAS KESEHATAN	
1.02.02.2.02		Penyediaan Layanan Kesehatan untuk UKM dan UKP Rujukan Tingkat Daerah Kabupaten/Kota	-				-	-	0,00	0,00	626.654.400,00	626.654.400,00			-	Peningkatan Kualitas Sumber Daya Manusia Peningkatan Kualitas Sumber Daya Manusia			626.235.400,00	DINAS KESEHATAN	
1.02.02.2.02.0001		Pengelolaan Pelayanan Kesehatan Ibu Hamil																			
			<i>Jumlah Ibu Hamil yang Mendapatkan Pelayanan Kesehatan Sesuai Standar</i>				-	147 Orang	0,00	0,00	54.680.000,00	54.680.000,00	Kab. Hulu Sungai Utara, Amuntai Tengah, Semua Kel/Desa	SISA LEBIH PERHITUNGAN ANGGARAN TAHUN SEBELUMNYA DAK NON FISIK-DANA BOK-BOK PUSKESMAS	-	Peningkatan Kualitas Sumber Daya Manusia Peningkatan Kualitas Sumber Daya Manusia			54.680.000,00	DINAS KESEHATAN	
1.02.02.2.02.0003		Pengelolaan Pelayanan Kesehatan Bayi Baru Lahir																			
			<i>Jumlah Bayi Baru Lahir yang Mendapatkan Pelayanan Kesehatan Sesuai Standar</i>				-	175 Orang	0,00	0,00	0,00	0,00	Kab. Hulu Sungai Utara, Amuntai Tengah, Semua Kel/Desa	DAU YANG DITENTUKAN PENGGUNAANNYA BIDANG KESEHATAN	-	Peningkatan Kualitas Sumber Daya Manusia Peningkatan Kualitas Sumber Daya Manusia			0,00	DINAS KESEHATAN	
1.02.02.2.02.0004		Pengelolaan Pelayanan Kesehatan Balita																			
			<i>Jumlah Balita yang Mendapatkan Pelayanan Kesehatan Sesuai Standar</i>				-	1050 Orang	0,00	0,00	2.720.000,00	2.720.000,00	Kab. Hulu Sungai Utara, Amuntai Tengah, Semua Kel/Desa	DAU YANG DITENTUKAN PENGGUNAANNYA BIDANG KESEHATAN	-	Peningkatan Kualitas Sumber Daya Manusia Peningkatan Kualitas Sumber Daya Manusia			2.720.000,00	DINAS KESEHATAN	
1.02.02.2.02.0005		Pengelolaan Pelayanan Kesehatan pada Usia Pendidikan Dasar																			

NO	KODE	URUSAN / BIDANG URUSAN / PROGRAM / KEGIATAN / SUB KEGIATAN	INDIKATOR PROGRAM / KEGIATAN / SUB KEGIATAN	TARGET AKHIR PERIODE RENSTRA OPD	REALISASI CAPAIAN RENJA OPD TAHUN 2023	PRAKIRAAN CAPAIAN TARGET RENJA OPD TAHUN 2024	CAPAIAN KINERJA DAN KERANGKA PENDANAAN										KELOMPOK SASARAN	PRAKIRAAN MAJU RENCANA TAHUN 2026		PERANGKAT DAERAH PENANGGUNG JAWAB	
							TARGET 2025		PAGU INDIKATIF (Rp)			Bertambah/Berkurang (10-12)	LOKASI	SUMBER DANA	PRIORITAS			TARGET	PAGU INDIKATIF (Rp)		
							SEBELUM	SESUDAH	RKPD 2025	APBD 2025	RKPD PERUBAHAN 2025				NASIONAL	DAERAH					
1	2	3	4	5	6	7	8	9	10	11	12	13	14	15	16	17	18	19	20	21	
			Jumlah Anak Usia Pendidikan Dasar yang Mendapatkan Pelayanan Kesehatan Sesuai Standar				-	1405 Orang	0,00	0,00	32.640.000,00	32.640.000,00	Kab. Hulu Sungai Utara, Amuntai Tengah, Semua Kel/Desa	DAU YANG DITENTUKAN P ENGGUNAANN YA BIDANG KESEHATAN DAK NON FISIK-DANA BOK-BOK PUSKESMAS	-	Peningkatan Kualitas Sumber Daya Manusia Peningkatan Kualitas Sumber Daya Manusia			32.640.000,00	DINAS KESEHATAN	
	1.02.02.2.02.0006	Pengelolaan Pelayanan Kesehatan pada Usia Produktif																			
			Jumlah Penduduk Usia Produktif yang Mendapatkan Pelayanan Kesehatan Sesuai Standar				-	10774 Orang	0,00	0,00	7.190.000,00	7.190.000,00	Kab. Hulu Sungai Utara, Amuntai Tengah, Semua Kel/Desa	DAU YANG DITENTUKAN P ENGGUNAANN YA BIDANG KESEHATAN	-	Peningkatan Kualitas Sumber Daya Manusia Peningkatan Kualitas Sumber Daya Manusia			7.190.000,00	DINAS KESEHATAN	
	1.02.02.2.02.0007	Pengelolaan Pelayanan Kesehatan pada Usia Lanjut																			
			Jumlah Penduduk Usia Lanjut yang Mendapatkan Pelayanan Kesehatan Sesuai Standar				-	1300 Orang	0,00	0,00	1.400.000,00	1.400.000,00	Kab. Hulu Sungai Utara, Amuntai Tengah, Semua Kel/Desa	DAK NON FISIK-DANA BOK-BOK PUSKESMAS	-	Peningkatan Kualitas Sumber Daya Manusia Peningkatan Kualitas Sumber Daya Manusia			1.400.000,00	DINAS KESEHATAN	
	1.02.02.2.02.0010	Pengelolaan Pelayanan Kesehatan Orang dengan Gangguan Jiwa Berat																			
			Jumlah Orang yang Mendapatkan Pelayanan Kesehatan Orang dengan Gangguan Jiwa Berat Sesuai Standar				-	30 Orang	0,00	0,00	2.930.000,00	2.930.000,00	Kab. Hulu Sungai Utara, Amuntai Tengah, Semua Kel/Desa	DAK NON FISIK-DANA BOK-BOK PUSKESMAS	-	Peningkatan Kualitas Sumber Daya Manusia Peningkatan Kualitas Sumber Daya Manusia			2.390.000,00	DINAS KESEHATAN	
	1.02.02.2.02.0011	Pengelolaan Pelayanan Kesehatan Orang Terduga Tuberkulosis																			
			Jumlah Orang Terduga Menderita Tuberkulosis yang Mendapatkan Pelayanan Sesuai Standar				-	170 Orang	0,00	0,00	13.682.000,00	13.682.000,00	Kab. Hulu Sungai Utara, Amuntai Tengah, Semua Kel/Desa	DAU YANG DITENTUKAN P ENGGUNAANN YA BIDANG KESEHATAN DAK NON FISIK-DANA BOK-BOK PUSKESMAS	-	Peningkatan Kualitas Sumber Daya Manusia Peningkatan Kualitas Sumber Daya Manusia			13.682.000,00	DINAS KESEHATAN	
	1.02.02.2.02.0015	Pengelolaan Pelayanan Kesehatan Gizi Masyarakat																			
			Jumlah Dokumen Hasil Pengelolaan Pelayanan Kesehatan Gizi Masyarakat				-	8 Dokumen	0,00	0,00	150.720.000,00	150.720.000,00	Kab. Hulu Sungai Utara, Amuntai Tengah, Semua Kel/Desa	SISA LEBIH PERHITUNGAN ANGGARAN TAHUN SEBELUMNYA DAU YANG DITENTUKAN P ENGGUNAANN YA BIDANG KESEHATAN DAK NON FISIK-DANA BOK-BOK PUSKESMAS	-	Peningkatan Kualitas Sumber Daya Manusia Peningkatan Kualitas Sumber Daya Manusia			150.720.000,00	DINAS KESEHATAN	
	1.02.02.2.02.0016	Pengelolaan Pelayanan Kesehatan Kerja dan Olahraga																			
			Jumlah Dokumen Hasil Pengelolaan Pelayanan Kesehatan Kerja dan Olahraga				-	1 Dokumen	0,00	0,00	3.710.000,00	3.710.000,00	Kab. Hulu Sungai Utara, Amuntai Tengah, Semua Kel/Desa	DAU YANG DITENTUKAN P ENGGUNAANN YA BIDANG KESEHATAN DAK NON FISIK-DANA BOK-BOK PUSKESMAS	-	Peningkatan Kualitas Sumber Daya Manusia Peningkatan Kualitas Sumber Daya Manusia			3.710.000,00	DINAS KESEHATAN	
	1.02.02.2.02.0017	Pengelolaan Pelayanan Kesehatan Lingkungan																			
			Jumlah Dokumen Hasil Pengelolaan Pelayanan Kesehatan Lingkungan				-	11 Dokumen	0,00	0,00	59.632.000,00	59.632.000,00	Kab. Hulu Sungai Utara, Amuntai Tengah, Semua Kel/Desa	DAU YANG DITENTUKAN P ENGGUNAANN YA BIDANG KESEHATAN DAK NON FISIK-DANA BOK-BOK PUSKESMAS	-	Peningkatan Kualitas Sumber Daya Manusia Peningkatan Kualitas Sumber Daya Manusia			59.632.000,00	DINAS KESEHATAN	
	1.02.02.2.02.0020	Pengelolaan Surveilans Kesehatan																			
			Jumlah Dokumen Hasil Pengelolaan Surveilans Kesehatan				-	11 Dokumen	0,00	0,00	7.140.000,00	7.140.000,00	Kab. Hulu Sungai Utara, Amuntai Tengah, Semua Kel/Desa	DAK NON FISIK-DANA BOK-BOK PUSKESMAS	-	Peningkatan Kualitas Sumber Daya Manusia Peningkatan Kualitas Sumber Daya Manusia			7.140.000,00	DINAS KESEHATAN	
	1.02.02.2.02.0021	Pengelolaan Pelayanan Kesehatan Orang dengan Masalah Kesehatan Jiwa (ODMK)																			
			Jumlah Orang dengan Masalah Kejiwaan (ODMK) yang Mendapatkan Pelayanan Kesehatan				-	30 Orang	0,00	0,00	2.550.000,00	2.550.000,00	Kab. Hulu Sungai Utara, Amuntai Tengah, Semua Kel/Desa	DAK NON FISIK-DANA BOK-BOK PUSKESMAS	-	Peningkatan Kualitas Sumber Daya Manusia Peningkatan Kualitas Sumber Daya Manusia			2.550.000,00	DINAS KESEHATAN	
	1.02.02.2.02.0025	Pelayanan Kesehatan Penyakit Menular dan Tidak Menular																			
			Jumlah Dokumen Hasil Pelayanan Kesehatan Penyakit Menular dan Tidak Menular				-	11 Dokumen	0,00	0,00	116.015.000,00	116.015.000,00	Kab. Hulu Sungai Utara, Amuntai Tengah, Semua Kel/Desa	DAU YANG DITENTUKAN P ENGGUNAANN YA BIDANG KESEHATAN DAK NON FISIK-DANA BOK-BOK PUSKESMAS	-	Peningkatan Kualitas Sumber Daya Manusia Peningkatan Kualitas Sumber Daya Manusia			116.015.000,00	DINAS KESEHATAN	
	1.02.02.2.02.0033	Operasional Pelayanan Puskesmas																			
			Jumlah Dokumen Operasional Pelayanan Puskesmas				-	11 Dokumen	0,00	0,00	143.110.400,00	143.110.400,00	Kab. Hulu Sungai Utara, Amuntai Tengah, Semua Kel/Desa	DAU YANG DITENTUKAN P ENGGUNAANN YA BIDANG KESEHATAN DAK NON FISIK-DANA BOK-BOK PUSKESMAS	-	Peningkatan Kualitas Sumber Daya Manusia Peningkatan Kualitas Sumber Daya Manusia			143.160.400,00	DINAS KESEHATAN	
	1.02.02.2.02.0034	Operasional Pelayanan Fasilitas Kesehatan Lainnya																			

NO	KODE	URUSAN / BIDANG URUSAN / PROGRAM / KEGIATAN / SUB KEGIATAN	INDIKATOR PROGRAM / KEGIATAN / SUB KEGIATAN	TARGET AKHIR PERIODE RENSTRA OPD	REALISASI CAPAIAN RENJA OPD TAHUN 2023	PRAKIRAAN CAPAIAN TARGET RENJA OPD TAHUN 2024	CAPAIAN KINERJA DAN KERANGKA PENDANAAN										KELOMPOK SASARAN	PRAKIRAAN MAJU RENCANA TAHUN 2026		PERANGKAT DAERAH PENANGGUNG JAWAB
							TARGET 2025		PAGU INDIKATIF (Rp)			Bertambah/Berkurang (10-12)	LOKASI	SUMBER DANA	PRIORITAS			TARGET	PAGU INDIKATIF (Rp)	
							SEBELUM	SESUDAH	RKPD 2025	APBD 2025	RKPD PERUBAHAN 2025				NASIONAL	DAERAH				
1	2	3	4	5	6	7	8	9	10	11	12	13	14	15	16	17	18	19	20	21
			Jumlah Dokumen Operasional Pelayanan Fasilitas Kesehatan Lainnya				-	2 Dokumen	0,00	0,00	5.580.000,00	5.580.000,00	Kab. Hulu Sungai Utara, Amuntai Tengah, Semua Kel/Desa	DAK NON FISIK-DANA BOK-BOK PUSKESMAS	-	Peningkatan Kualitas Sumber Daya Manusia Peningkatan Kualitas Sumber Daya Manusia			5.591.000,00	DINAS KESEHATAN
	1.02.02.2.02.0044	Pengelolaan Pelayanan Kesehatan Reproduksi																		
			Jumlah dokumen hasil pengelolaan pelayanan kesehatan reproduksi				-	2 Dokumen	0,00	0,00	14.160.000,00	14.160.000,00	Kab. Hulu Sungai Utara, Amuntai Tengah, Semua Kel/Desa	DAK NON FISIK-DANA BOK-BOK PUSKESMAS	-	Peningkatan Kualitas Sumber Daya Manusia Peningkatan Kualitas Sumber Daya Manusia			14.160.000,00	DINAS KESEHATAN
	1.02.02.2.02.0046	Pengelolaan upaya kesehatan ibu dan Anak																		
			Jumlah dokumen hasil pengelolaan upaya kesehatan ibu dan anak				-	1 Dokumen	0,00	0,00	610.000,00	610.000,00	Kab. Hulu Sungai Utara, Amuntai Tengah, Semua Kel/Desa	SISA LEBIH PERHITUNGAN ANGGARAN TAHUN SEBELUMNYA DAK NON FISIK-DANA BOK-BOK PUSKESMAS	-	Peningkatan Kualitas Sumber Daya Manusia Peningkatan Kualitas Sumber Daya Manusia			610.000,00	DINAS KESEHATAN
	1.02.02.2.02.0048	Pengelolaan Layanan Imunisasi																		
			Jumlah Dokumen Hasil Pengelolaan Layanan Imunisasi				-	11 Dokumen	0,00	0,00	8.185.000,00	8.185.000,00	Kab. Hulu Sungai Utara, Amuntai Tengah, Semua Kel/Desa	DAK NON FISIK-DANA BOK-BOK PUSKESMAS	-	Peningkatan Kualitas Sumber Daya Manusia Peningkatan Kualitas Sumber Daya Manusia			8.185.000,00	DINAS KESEHATAN
3.	1.02.05	PROGRAM PEMBERDAYAAN MASYARAKAT BIDANG KESEHATAN	-				-	-	0,00	0,00	20.050.000,00	20.050.000,00							20.050.000,00	
	1.02.05.2.01	Advokasi, Pemberdayaan, Kemitraan, Peningkatan Peran serta Masyarakat dan Lintas Sektor Tingkat Daerah Kabupaten/Kota	-				-	-	0,00	0,00	9.260.000,00	9.260.000,00			-	Peningkatan Kualitas Sumber Daya Manusia Peningkatan Kualitas Sumber Daya Manusia			9.260.000,00	DINAS KESEHATAN
	1.02.05.2.01.0001	Peningkatan Upaya Promosi Kesehatan, Advokasi, Kemitraan dan Pemberdayaan Masyarakat																		
			Jumlah Dokumen Promosi Kesehatan, Advokasi, Kemitraan dan Pemberdayaan Masyarakat				-	11 Dokumen	0,00	0,00	9.260.000,00	9.260.000,00	Kab. Hulu Sungai Utara, Amuntai Tengah, Semua Kel/Desa	DAU YANG DITENTUKAN P ENGGUNAANN YA BIDANG KESEHATAN	-	Peningkatan Kualitas Sumber Daya Manusia Peningkatan Kualitas Sumber Daya Manusia			9.260.000,00	DINAS KESEHATAN
	1.02.05.2.02	Pelaksanaan Sehat dalam rangka Promotif Preventif Tingkat Daerah Kabupaten/Kota	-				-	-	0,00	0,00	8.180.000,00	8.180.000,00			-	Peningkatan Kualitas Sumber Daya Manusia Peningkatan Kualitas Sumber Daya Manusia			8.180.000,00	DINAS KESEHATAN
	1.02.05.2.02.0002	Penumbuhan Kesadaran Keluarga dalam Peningkatan Derajat Kesehatan Keluarga dan Lingkungan dengan Menerapkan Perilaku Hidup Bersih dan Sehat																		
			Jumlah Keluarga yang Mengikuti Penumbuhan Kesadaran Keluarga dalam Peningkatan Derajat Kesehatan Keluarga dan Lingkungan dengan Menerapkan Perilaku Hidup Sersih dan Sehat				-	11 Keluarga	0,00	0,00	8.180.000,00	8.180.000,00	Kab. Hulu Sungai Utara, Amuntai Selatan, Semua Kel/Desa	DAU YANG DITENTUKAN P ENGGUNAANN YA BIDANG KESEHATAN	-	Peningkatan Kualitas Sumber Daya Manusia Peningkatan Kualitas Sumber Daya Manusia			8.180.000,00	DINAS KESEHATAN
	1.02.05.2.03	Pengembangan dan Pelaksanaan Upaya Kesehatan Bersumber Daya Masyarakat (UKBM) Tingkat Daerah Kabupaten/Kota	-				-	-	0,00	0,00	2.610.000,00	2.610.000,00			-	Peningkatan Kualitas Sumber Daya Manusia Peningkatan Kualitas Sumber Daya Manusia			2.610.000,00	DINAS KESEHATAN
	1.02.05.2.03.0001	Bimbingan Teknis dan Supervisi Pengembangan dan Pelaksanaan Upaya Kesehatan Bersumber Daya Masyarakat (UKBM)																		
			Jumlah Dokumen Hasil Bimbingan Teknis dan Supervisi Upaya Kesehatan Bersumber Daya Masyarakat (UKBM)				-	1 Dokumen	0,00	0,00	2.610.000,00	2.610.000,00	Kab. Hulu Sungai Utara, Amuntai Tengah, Semua Kel/Desa	DAK NON FISIK-DANA BOK-BOK PUSKESMAS	-	Peningkatan Kualitas Sumber Daya Manusia Peningkatan Kualitas Sumber Daya Manusia			2.610.000,00	DINAS KESEHATAN
		PUSKESMAS SUNGAI TURAK																		
	1	URUSAN PEMERINTAHAN WAJIB YANG BERKAITAN DENGAN PELAYANAN DASAR							1.117.000.000,00	1.117.000.000,00	1.795.178.085,00	678.178.085,00							1.894.946.000,00	
	1.02	URUSAN PEMERINTAHAN BIDANG KESEHATAN							1.117.000.000,00	1.117.000.000,00	1.795.178.085,00	678.178.085,00							1.894.946.000,00	
1.	1.02.01	PROGRAM PENUNJANG URUSAN PEMERINTAHAN DAERAH KABUPATEN/KOTA	Persentase terselenggaranya urusan pemerintah daerah (Dinkes)				100 %	100 %	1.117.000.000,00	1.117.000.000,00	1.157.232.085,00	140.000.000,00							1.257.000.000,00	
	1.02.01.2.10	Peningkatan Pelayanan BLUD	Persentase Pelayanan BLUD yang tersedia				100 %	100 %	1.117.000.000,00	1.117.000.000,00	1.157.232.085,00	40.232.085,00			Memperkuat reformasi politik, hukum dan birokrasi, serta memperkuat pencegahan dan pemberantasan korupsi, narkoba, judi, dan penyeludupan.	Peningkatan Kualitas Sumber Daya Manusia Peningkatan Kualitas Sumber Daya Manusia	PUSKESMAS		1.257.000.000,00	DINAS KESEHATAN
	1.02.01.2.10.0001	Pelayanan dan Penunjang Pelayanan BLUD																		
			Jumlah BLUD yang Menyediakan Pelayanan dan Penunjang Pelayanan				1 Unit Kerja	1 Unit Kerja	1.117.000.000,00	1.117.000.000,00	1.157.232.085,00	40.232.085,00	Kab. Hulu Sungai Utara, Amuntai Tengah, Semua Kel/Desa	PENDAPATAN DARI BLUD SISA LEBIH PERHITUNGAN ANGGARAN TAHUN SEBELUMNYA	Memperkuat reformasi politik, hukum dan birokrasi, serta memperkuat pencegahan dan pemberantasan korupsi, narkoba, judi, dan penyeludupan.	Peningkatan Kualitas Sumber Daya Manusia Peningkatan Kualitas Sumber Daya Manusia			1.257.000.000,00	DINAS KESEHATAN
2.	1.02.02	PROGRAM PEMENUHAN UPAYA KESEHATAN PERORANGAN DAN UPAYA KESEHATAN MASYARAKAT	-				-	-	0,00	0,00	621.146.000,00	621.146.000,00							621.146.000,00	

NO	KODE	URUSAN / BIDANG URUSAN / PROGRAM / KEGIATAN / SUB KEGIATAN	INDIKATOR PROGRAM / KEGIATAN / SUB KEGIATAN	TARGET AKHIR PERIODE RENSTRA OPD	REALISASI CAPAIAN RENJA OPD TAHUN 2023	PRAKIRAAN CAPAIAN TARGET RENJA OPD TAHUN 2024	CAPAIAN KINERJA DAN KERANGKA PENDANAAN										KELOMPOK SASARAN	PRAKIRAAN MAJU RENCANA TAHUN 2026		PERANGKAT DAERAH PENANGGUNG JAWAB
							TARGET 2025		PAGU INDIKATIF (Rp)			Bertambah/Berkurang (10-12)	LOKASI	SUMBER DANA	PRIORITAS			TARGET	PAGU INDIKATIF (Rp)	
							SEBELUM	SESUDAH	RKPD 2025	APBD 2025	RKPD PERUBAHAN 2025				NASIONAL	DAERAH				
1	2	3	4	5	6	7	8	9	10	11	12	13	14	15	16	17	18	19	20	21
1.02.02.2.01		Penyediaan Fasilitas Pelayanan Kesehatan untuk UKM dan UKP Kewenangan Daerah Kabupaten/Kota	Persentase Fasilitas Puskesmas, Sarana Fasilitas Pelayanan Kesehatan, Alat Kesehatan/ Alat Penunjang Medik dalam Keadaan Baik dan Persentase ketersediaan Obat dan Vaksin di Puskesmas				-	100 %	0,00	0,00	14.277.600,00	14.277.600,00			-	Peningkatan Kualitas Sumber Daya Manusia Peningkatan Kualitas Sumber Daya Manusia			14.277.600,00	DINAS KESEHATAN
1.02.02.2.01.0015		Pengadaan dan Pemeliharaan Alat Kalibrasi					-	13 Unit	0,00	0,00	14.277.600,00	14.277.600,00	Kab. Hulu Sungai Utara, Amuntai Utara, Semua Kel/Desa	DAU YANG DITENTUKAN P ENGGUNAANN YA BIDANG KESEHATAN	-	Peningkatan Kualitas Sumber Daya Manusia Peningkatan Kualitas Sumber Daya Manusia			14.277.600,00	DINAS KESEHATAN
1.02.02.2.02		Penyediaan Layanan Kesehatan untuk UKM dan UKP Rujukan Tingkat Daerah Kabupaten/Kota	-				-	-	0,00	0,00	606.868.400,00	606.868.400,00			-	Peningkatan Kualitas Sumber Daya Manusia Peningkatan Kualitas Sumber Daya Manusia			606.868.400,00	DINAS KESEHATAN
1.02.02.2.02.0001		Pengelolaan Pelayanan Kesehatan Ibu Hamil					-	180 Orang	0,00	0,00	87.590.000,00	87.590.000,00	Kab. Hulu Sungai Utara, Amuntai Utara, Semua Kel/Desa	DAK NON FISIK-DANA BOK-BOK PUSKESMAS	-	Peningkatan Kualitas Sumber Daya Manusia Peningkatan Kualitas Sumber Daya Manusia			87.590.000,00	DINAS KESEHATAN
1.02.02.2.02.0005		Pengelolaan Pelayanan Kesehatan pada Usia Pendidikan Dasar					-	2957 Orang	0,00	0,00	30.240.000,00	30.240.000,00	Kab. Hulu Sungai Utara, Amuntai Utara, Semua Kel/Desa	DAK NON FISIK-DANA BOK-BOK PUSKESMAS	-	Peningkatan Kualitas Sumber Daya Manusia Peningkatan Kualitas Sumber Daya Manusia			30.240.000,00	DINAS KESEHATAN
1.02.02.2.02.0010		Pengelolaan Pelayanan Kesehatan Orang dengan Gangguan Jiwa Berat					-	24 Orang	0,00	0,00	4.190.000,00	4.190.000,00	Kab. Hulu Sungai Utara, Amuntai Utara, Semua Kel/Desa	DAK NON FISIK-DANA BOK-BOK PUSKESMAS	-	Peningkatan Kualitas Sumber Daya Manusia Peningkatan Kualitas Sumber Daya Manusia			4.190.000,00	DINAS KESEHATAN
1.02.02.2.02.0011		Pengelolaan Pelayanan Kesehatan Orang Terduga Tuberkulosis					-	191 Orang	0,00	0,00	3.600.000,00	3.600.000,00	Kab. Hulu Sungai Utara, Semua Kecamatan, Semua Kel/Desa Kab. Hulu Sungai Utara, Amuntai Utara, Semua Kel/Desa	SISA LEBIH PERHITUNGAN ANGGARAN TAHUN SEBELUMNYA DAK NON FISIK-DANA BOK-BOK PUSKESMAS	-	Peningkatan Kualitas Sumber Daya Manusia Peningkatan Kualitas Sumber Daya Manusia			3.600.000,00	DINAS KESEHATAN
1.02.02.2.02.0015		Pengelolaan Pelayanan Kesehatan Gizi Masyarakat					-	11 Dokumen	0,00	0,00	131.942.000,00	131.942.000,00	Kab. Hulu Sungai Utara, Amuntai Utara, Semua Kel/Desa	DAU YANG DITENTUKAN P ENGGUNAANN YA BIDANG KESEHATAN DAK NON FISIK-DANA BOK-BOK PUSKESMAS	-	Peningkatan Kualitas Sumber Daya Manusia Peningkatan Kualitas Sumber Daya Manusia			131.942.000,00	DINAS KESEHATAN
1.02.02.2.02.0016		Pengelolaan Pelayanan Kesehatan Kerja dan Olahraga					-	2 Dokumen	0,00	0,00	3.000.000,00	3.000.000,00	Kab. Hulu Sungai Utara, Amuntai Utara, Semua Kel/Desa	DAK NON FISIK-DANA BOK-BOK PUSKESMAS	-	Peningkatan Kualitas Sumber Daya Manusia Peningkatan Kualitas Sumber Daya Manusia			3.000.000,00	DINAS KESEHATAN
1.02.02.2.02.0017		Pengelolaan Pelayanan Kesehatan Lingkungan					-	6 Dokumen	0,00	0,00	36.120.000,00	36.120.000,00	Kab. Hulu Sungai Utara, Amuntai Utara, Semua Kel/Desa	DAU YANG DITENTUKAN P ENGGUNAANN YA BIDANG KESEHATAN DAK NON FISIK-DANA BOK-BOK PUSKESMAS	-	Peningkatan Kualitas Sumber Daya Manusia Peningkatan Kualitas Sumber Daya Manusia			36.120.000,00	DINAS KESEHATAN
1.02.02.2.02.0018		Pengelolaan Pelayanan Promosi Kesehatan					-	2 Dokumen	0,00	0,00	28.642.400,00	28.642.400,00	Kab. Hulu Sungai Utara, Amuntai Utara, Semua Kel/Desa	DAU YANG DITENTUKAN P ENGGUNAANN YA BIDANG KESEHATAN	-	Peningkatan Kualitas Sumber Daya Manusia Peningkatan Kualitas Sumber Daya Manusia			28.642.400,00	DINAS KESEHATAN
1.02.02.2.02.0020		Pengelolaan Surveilans Kesehatan					-	1 Dokumen	0,00	0,00	3.480.000,00	3.480.000,00	Kab. Hulu Sungai Utara, Amuntai Utara, Semua Kel/Desa	DAK NON FISIK-DANA BOK-BOK PUSKESMAS	-	Peningkatan Kualitas Sumber Daya Manusia Peningkatan Kualitas Sumber Daya Manusia			3.480.000,00	DINAS KESEHATAN
1.02.02.2.02.0021		Pengelolaan Pelayanan Kesehatan Orang dengan Masalah Kesehatan Jiwa (ODMK)					-	50 Orang	0,00	0,00	3.080.000,00	3.080.000,00	Kab. Hulu Sungai Utara, Amuntai Utara, Semua Kel/Desa	SISA LEBIH PERHITUNGAN ANGGARAN TAHUN SEBELUMNYA DAK NON FISIK-DANA BOK-BOK PUSKESMAS	-	Peningkatan Kualitas Sumber Daya Manusia Peningkatan Kualitas Sumber Daya Manusia			3.080.000,00	DINAS KESEHATAN
1.02.02.2.02.0025		Pelayanan Kesehatan Penyakit Menular dan Tidak Menular																		

NO	KODE	URUSAN / BIDANG URUSAN / PROGRAM / KEGIATAN / SUB KEGIATAN	INDIKATOR PROGRAM / KEGIATAN / SUB KEGIATAN	TARGET AKHIR PERIODE RENSTRA OPD	REALISASI CAPAIAN RENJA OPD TAHUN 2023	PRAKIRAAN CAPAIAN TARGET RENJA OPD TAHUN 2024	CAPAIAN KINERJA DAN KERANGKA PENDANAAN										KELOMPOK SASARAN	PRAKIRAAN MAJU RENCANA TAHUN 2026		PERANGKAT DAERAH PENANGGUNG JAWAB
							TARGET 2025		PAGU INDIKATIF (Rp)			Bertambah/Berkurang (10-12)	LOKASI	SUMBER DANA	PRIORITAS			TARGET	PAGU INDIKATIF (Rp)	
							SEBELUM	SESUDAH	RKPD 2025	APBD 2025	RKPD PERUBAHAN 2025				NASIONAL	DAERAH				
1	2	3	4	5	6	7	8	9	10	11	12	13	14	15	16	17	18	19	20	21
			Jumlah Dokumen Hasil Pelayanan Kesehatan Penyakit Menular dan Tidak Menular				-	10 Dokumen	0,00	0,00	83.690.000,00	83.690.000,00	Kab. Hulu Sungai Utara, Amuntai Utara, Semua Kel/Desa	DAU YANG DITENTUKAN P ENGGUNAANN YA BIDANG KESEHATAN DAK NON FISIK-DANA BOK-BOK PUSKESMAS	-	Peningkatan Kualitas Sumber Daya Manusia Peningkatan Kualitas Sumber Daya Manusia			83.690.000,00	DINAS KESEHATAN
	1.02.02.2.02.0033	Operasional Pelayanan Puskesmas																		
			Jumlah Dokumen Operasional Pelayanan Puskesmas				-	12 Dokumen	0,00	0,00	143.094.000,00	143.094.000,00	Kab. Hulu Sungai Utara, Amuntai Utara, Semua Kel/Desa	DAU YANG DITENTUKAN P ENGGUNAANN YA BIDANG KESEHATAN DAK NON FISIK-DANA BOK-BOK PUSKESMAS	-	Peningkatan Kualitas Sumber Daya Manusia Peningkatan Kualitas Sumber Daya Manusia			143.094.000,00	DINAS KESEHATAN
	1.02.02.2.02.0044	Pengelolaan Pelayanan Kesehatan Reproduksi																		
			Jumlah dokumen hasil pengelolaan pelayanan kesehatan reproduksi				-	10 Dokumen	0,00	0,00	10.550.000,00	10.550.000,00	Kab. Hulu Sungai Utara, Amuntai Utara, Semua Kel/Desa	DAK NON FISIK-DANA BOK-BOK PUSKESMAS	-	Peningkatan Kualitas Sumber Daya Manusia Peningkatan Kualitas Sumber Daya Manusia			10.550.000,00	DINAS KESEHATAN
	1.02.02.2.02.0046	Pengelolaan upaya kesehatan Ibu dan Anak																		
			Jumlah dokumen hasil pengelolaan upaya kesehatan ibu dan anak				-	10 Dokumen	0,00	0,00	1.920.000,00	1.920.000,00	Kab. Hulu Sungai Utara, Amuntai Utara, Semua Kel/Desa	DAK NON FISIK-DANA BOK-BOK PUSKESMAS	-	Peningkatan Kualitas Sumber Daya Manusia Peningkatan Kualitas Sumber Daya Manusia			1.920.000,00	DINAS KESEHATAN
	1.02.02.2.02.0047	Pengelolaan Pelayanan Kelanjutan																		
			Jumlah dokumen hasil pengelolaan pelayanan kelanjutan				-	1 Dokumen	0,00	0,00	2.080.000,00	2.080.000,00	Kab. Hulu Sungai Utara, Amuntai Utara, Semua Kel/Desa	DAK NON FISIK-DANA BOK-BOK PUSKESMAS	-	Peningkatan Kualitas Sumber Daya Manusia Peningkatan Kualitas Sumber Daya Manusia			2.080.000,00	DINAS KESEHATAN
	1.02.02.2.02.0048	Pengelolaan Layanan Imunisasi																		
			Jumlah Dokumen Hasil Pengelolaan Layanan Imunisasi				-	5 Dokumen	0,00	0,00	33.650.000,00	33.650.000,00	Kab. Hulu Sungai Utara, Amuntai Utara, Semua Kel/Desa	DAK NON FISIK-DANA BOK-BOK PUSKESMAS	-	Peningkatan Kualitas Sumber Daya Manusia Peningkatan Kualitas Sumber Daya Manusia			33.650.000,00	DINAS KESEHATAN
3.	1.02.05	<b>PROGRAM PEMBERDAYAAN MASYARAKAT BIDANG KESEHATAN</b>																		
	1.02.05.2.03	Pengembangan dan Pelaksanaan Upaya Kesehatan Bersumber Daya Masyarakat (UKBM) Tingkat Daerah Kabupaten/Kota																		
							-	-	0,00	0,00	16.800.000,00	16.800.000,00			-	Peningkatan Kualitas Sumber Daya Manusia Peningkatan Kualitas Sumber Daya Manusia			16.800.000,00	DINAS KESEHATAN
	1.02.05.2.03.0001	Bimbingan Teknis dan Supervisi Pengembangan dan Pelaksanaan Upaya Kesehatan Bersumber Daya Masyarakat (UKBM)																		
			Jumlah Dokumen Hasil Bimbingan Teknis dan Supervisi Upaya Kesehatan Bersumber Daya Masyarakat (UKBM)				-	3 Dokumen	0,00	0,00	16.800.000,00	16.800.000,00	Kab. Hulu Sungai Utara, Amuntai Utara, Semua Kel/Desa	DAK NON FISIK-DANA BOK-BOK PUSKESMAS	-	Peningkatan Kualitas Sumber Daya Manusia Peningkatan Kualitas Sumber Daya Manusia			16.800.000,00	DINAS KESEHATAN
		<b>PUSKESMAS GUNTING</b>																		
	1	<b>URUSAN PEMERINTAHAN WAJIB YANG BERKAITAN DENGAN PELAYANAN DASAR</b>																		
									560.000.000,00	560.000.000,00	1.179.503.360,00	619.503.360,00							1.132.175.000,00	
	1.02	<b>URUSAN PEMERINTAHAN BIDANG KESEHATAN</b>																		
									560.000.000,00	560.000.000,00	1.179.503.360,00	619.503.360,00							1.132.175.000,00	
1.	1.02.01	<b>PROGRAM PENUNJANG URUSAN PEMERINTAHAN DAERAH KABUPATEN/KOTA</b>																		
							-	-	560.000.000,00	560.000.000,00	627.388.360,00	20.000.000,00							580.000.000,00	
	1.02.01.2.10	Peningkatan Pelayanan BLUD																		
			Persentase Pelayanan BLUD yang tersedia				100 %	100 %	560.000.000,00	560.000.000,00	627.388.360,00	67.388.360,00			Memperkuat reformasi politik, hukum dan birokrasi, serta memperkuat pencegahan dan pemberantasan korupsi, narkoba, judi, dan penyeludupan.	Peningkatan Kualitas Sumber Daya Manusia Peningkatan Kualitas Sumber Daya Manusia	PUSKESMAS		580.000.000,00	DINAS KESEHATAN
	1.02.01.2.10.0001	Pelayanan dan Penunjang Pelayanan BLUD																		
			Jumlah BLUD yang Menyediakan Pelayanan dan Penunjang Pelayanan				1 Unit Kerja	1 Unit Kerja	560.000.000,00	560.000.000,00	627.388.360,00	67.388.360,00	Kab. Hulu Sungai Utara, Amuntai Utara, Semua Kel/Desa	PENDAPATAN DARI BLUD PENARIKAN SISA LEBIH PERHITUNGAN ANGGARAN BLUD	Memperkuat reformasi politik, hukum dan birokrasi, serta memperkuat pencegahan dan pemberantasan korupsi, narkoba, judi, dan penyeludupan.	Peningkatan Kualitas Sumber Daya Manusia Peningkatan Kualitas Sumber Daya Manusia		580.000.000,00	DINAS KESEHATAN	
2.	1.02.02	<b>PROGRAM PEMENUHAN UPAYA KESEHATAN PERORANGAN DAN UPAYA KESEHATAN MASYARAKAT</b>																		
							-	-	0,00	0,00	548.035.000,00	548.095.000,00							548.095.000,00	
	1.02.02.2.01	Penyediaan Fasilitas Pelayanan Kesehatan untuk UKM dan UKP Kewenangan Daerah Kabupaten/Kota																		
							-	-	0,00	0,00	8.433.100,00	8.433.100,00			-	Peningkatan Kualitas Sumber Daya Manusia Peningkatan Kualitas Sumber Daya Manusia			8.433.100,00	DINAS KESEHATAN
	1.02.02.2.01.0020	Pemeliharaan Rutin dan Berkala Alat Kesehatan/Alat Penunjang Medik Fasilitas Pelayanan Kesehatan																		
			Jumlah Alat Kesehatan/Alat Penunjang Medik Fasilitas Pelayanan Kesehatan yang Terpenuhi Sesuai Standar				-	10 Unit	0,00	0,00	2.484.800,00	2.484.800,00	Kab. Hulu Sungai Utara, Semua Kecamatan, Semua Kel/Desa	DAU YANG DITENTUKAN P ENGGUNAANN YA BIDANG KESEHATAN	-	Peningkatan Kualitas Sumber Daya Manusia Peningkatan Kualitas Sumber Daya Manusia			2.484.800,00	DINAS KESEHATAN



NO	KODE	URUSAN / BIDANG URUSAN / PROGRAM / KEGIATAN / SUB KEGIATAN	INDIKATOR PROGRAM / KEGIATAN / SUB KEGIATAN	TARGET AKHIR PERIODE RENSTRA OPD	REALISASI CAPAIAN RENJA OPD TAHUN 2023	PRAKIRAAN CAPAIAN TARGET RENJA OPD TAHUN 2024	CAPAIAN KINERJA DAN KERANGKA PENDANAAN										KELOMPOK SASARAN	PRAKIRAAN MAJU RENCANA TAHUN 2026		PERANGKAT DAERAH PENANGGUNG JAWAB	
							TARGET 2025		PAGU INDIKATIF (Rp)			Bertambah/Berkurang (10-12)	LOKASI	SUMBER DANA	PRIORITAS			TARGET	PAGU INDIKATIF (Rp)		
							SEBELUM	SESUDAH	RKPD 2025	APBD 2025	RKPD PERUBAHAN 2025				NASIONAL	DAERAH					
1	2	3	4	5	6	7	8	9	10	11	12	13	14	15	16	17	18	19	20	21	
1.02.02.2.01.0026		Distribusi Alat Kesehatan, Obat, Bahan Habis Pakai, Bahan Medis Habis Pakai, Vaksin, Makanan dan Minuman ke Fasilitas Kesehatan					-	5 Paket	0,00	0,00	5.948.300,00	5.948.300,00	Kab. Hulu Sungai Utara, Semua Kecamatan, Semua Kel/Desa	DAU YANG DITENTUKAN P ENGGUNAANN YA BIDANG KESEHATAN	-	Peningkatan Kualitas Sumber Daya Manusia Peningkatan Kualitas Sumber Daya Manusia			5.948.300,00	DINAS KESEHATAN	
1.02.02.2.02		Penyediaan Layanan Kesehatan untuk UKM dan UKP Rujukan Tingkat Daerah Kabupaten/Kota					-	-	0,00	0,00	539.601.900,00	539.601.900,00			-	Peningkatan Kualitas Sumber Daya Manusia Peningkatan Kualitas Sumber Daya Manusia			539.601.900,00	DINAS KESEHATAN	
1.02.02.2.02.0001		Pengelolaan Pelayanan Kesehatan Ibu Hamil					-	84 Orang	0,00	0,00	38.240.000,00	38.240.000,00	Kab. Hulu Sungai Utara, Semua Kecamatan, Semua Kel/Desa	DAK NON FISIK-DANA BOK-BOK PUSKESMAS	-	Peningkatan Kualitas Sumber Daya Manusia Peningkatan Kualitas Sumber Daya Manusia			38.240.000,00	DINAS KESEHATAN	
1.02.02.2.02.0003		Pengelolaan Pelayanan Kesehatan Bayi Baru Lahir					-	80 Orang	0,00	0,00	464.000,00	464.000,00	Kab. Hulu Sungai Utara, Semua Kecamatan, Semua Kel/Desa	DAU YANG DITENTUKAN P ENGGUNAANN YA BIDANG KESEHATAN	-	Peningkatan Kualitas Sumber Daya Manusia Peningkatan Kualitas Sumber Daya Manusia			464.000,00	DINAS KESEHATAN	
1.02.02.2.02.0005		Pengelolaan Pelayanan Kesehatan pada Usia Pendidikan Dasar					-	700 Orang	0,00	0,00	24.910.000,00	24.910.000,00	Kab. Hulu Sungai Utara, Semua Kecamatan, Semua Kel/Desa	DAK NON FISIK-DANA BOK-BOK PUSKESMAS	-	Peningkatan Kualitas Sumber Daya Manusia Peningkatan Kualitas Sumber Daya Manusia			24.910.000,00	DINAS KESEHATAN	
1.02.02.2.02.0011		Pengelolaan Pelayanan Kesehatan Orang Terduga Tuberkulosis					-	106 Orang	0,00	0,00	1.300.000,00	1.300.000,00	Kab. Hulu Sungai Utara, Semua Kecamatan, Semua Kel/Desa	DAK NON FISIK-DANA BOK-BOK PUSKESMAS	-	Peningkatan Kualitas Sumber Daya Manusia Peningkatan Kualitas Sumber Daya Manusia			1.300.000,00	DINAS KESEHATAN	
1.02.02.2.02.0015		Pengelolaan Pelayanan Kesehatan Gizi Masyarakat					-	11 Dokumen	0,00	0,00	140.700.000,00	140.700.000,00	Kab. Hulu Sungai Utara, Semua Kecamatan, Semua Kel/Desa	SISA LEBIH PERHITUNGAN ANGGARAN TAHUN SEBELUMNYA DAK NON FISIK-DANA BOK-BOK PUSKESMAS	-	Peningkatan Kualitas Sumber Daya Manusia Peningkatan Kualitas Sumber Daya Manusia			140.700.000,00	DINAS KESEHATAN	
1.02.02.2.02.0017		Pengelolaan Pelayanan Kesehatan Lingkungan					-	11 Dokumen	0,00	0,00	24.552.000,00	24.552.000,00	Kab. Hulu Sungai Utara, Semua Kecamatan, Semua Kel/Desa	SISA LEBIH PERHITUNGAN ANGGARAN TAHUN SEBELUMNYA DAU YANG DITENTUKAN P ENGGUNAANN YA BIDANG KESEHATAN DAK NON FISIK-DANA BOK-BOK PUSKESMAS	-	Peningkatan Kualitas Sumber Daya Manusia Peningkatan Kualitas Sumber Daya Manusia			24.552.000,00	DINAS KESEHATAN	
1.02.02.2.02.0020		Pengelolaan Surveilans Kesehatan					-	1 Dokumen	0,00	0,00	8.755.000,00	8.755.000,00	Kab. Hulu Sungai Utara, Semua Kecamatan, Semua Kel/Desa	SISA LEBIH PERHITUNGAN ANGGARAN TAHUN SEBELUMNYA DAK NON FISIK-DANA BOK-BOK PUSKESMAS	-	Peningkatan Kualitas Sumber Daya Manusia Peningkatan Kualitas Sumber Daya Manusia			8.755.000,00	DINAS KESEHATAN	
1.02.02.2.02.0025		Pelayanan Kesehatan Penyakit Menular dan Tidak Menular					-	11 Dokumen	0,00	0,00	50.550.000,00	50.550.000,00	Kab. Hulu Sungai Utara, Semua Kecamatan, Semua Kel/Desa	DAK NON FISIK-DANA BOK-BOK PUSKESMAS	-	Peningkatan Kualitas Sumber Daya Manusia Peningkatan Kualitas Sumber Daya Manusia			50.550.000,00	DINAS KESEHATAN	
1.02.02.2.02.0033		Operasional Pelayanan Puskesmas					-	11 Dokumen	0,00	0,00	220.890.900,00	220.890.900,00	Kab. Hulu Sungai Utara, Semua Kecamatan, Semua Kel/Desa	DAU YANG DITENTUKAN P ENGGUNAANN YA BIDANG KESEHATAN DAK NON FISIK-DANA BOK-BOK PUSKESMAS	-	Peningkatan Kualitas Sumber Daya Manusia Peningkatan Kualitas Sumber Daya Manusia			220.945.900,00	DINAS KESEHATAN	
1.02.02.2.02.0044		Pengelolaan Pelayanan Kesehatan Reproduksi					-	2 Dokumen	0,00	0,00	5.280.000,00	5.280.000,00	Kab. Hulu Sungai Utara, Semua Kecamatan, Semua Kel/Desa	SISA LEBIH PERHITUNGAN ANGGARAN TAHUN SEBELUMNYA DAK NON FISIK-DANA BOK-BOK PUSKESMAS	-	Peningkatan Kualitas Sumber Daya Manusia Peningkatan Kualitas Sumber Daya Manusia			5.280.000,00	DINAS KESEHATAN	
1.02.02.2.02.0046		Pengelolaan upaya kesehatan Ibu dan Anak					-	1 Dokumen	0,00	0,00	2.060.000,00	2.060.000,00	Kab. Hulu Sungai Utara, Semua Kecamatan, Semua Kel/Desa	DAK NON FISIK-DANA BOK-BOK PUSKESMAS	-	Peningkatan Kualitas Sumber Daya Manusia Peningkatan Kualitas Sumber Daya Manusia			2.060.000,00	DINAS KESEHATAN	
1.02.02.2.02.0047		Pengelolaan Pelayanan Kelanjutan																			

NO	KODE	URUSAN / BIDANG URUSAN / PROGRAM / KEGIATAN / SUB KEGIATAN	INDIKATOR PROGRAM / KEGIATAN / SUB KEGIATAN	TARGET AKHIR PERIODE RENSTRA OPD	REALISASI CAPAIAN RENJA OPD TAHUN 2023	PRAKIRAAN CAPAIAN TARGET RENJA OPD TAHUN 2024	CAPAIAN KINERJA DAN KERANGKA PENDANAAN										KELOMPOK SASARAN	PRAKIRAAN MAJU RENCANA TAHUN 2026		PERANGKAT DAERAH PENANGGUNG JAWAB
							TARGET 2025		PAGU INDIKATIF (Rp)			Bertambah/Berkurang (10-12)	LOKASI	SUMBER DANA	PRIORITAS			TARGET	PAGU INDIKATIF (Rp)	
							SEBELUM	SESUDAH	RKPD 2025	APBD 2025	RKPD PERUBAHAN 2025				NASIONAL	DAERAH				
1	2	3	4	5	6	7	8	9	10	11	12	13	14	15	16	17	18	19	20	21
			Jumlah dokumen hasil pengelolaan pelayanan kelanjutusiaan				-	3 Dokumen	0,00	0,00	2.860.000,00	2.860.000,00	Kab. Hulu Sungai Utara, Semua Kecamatan, Semua Kel/Desa	DAK NON FISIK-DANA BOK-BOK PUSKESMAS	-	Peningkatan Kualitas Sumber Daya Manusia Peningkatan Kualitas Sumber Daya Manusia			2.860.000,00	DINAS KESEHATAN
	1.02.02.2.02.0048	Pengelolaan Layanan Imunisasi																		
			Jumlah Dokumen Hasil Pengelolaan Layanan Imunisasi				-	11 Dokumen	0,00	0,00	19.040.000,00	19.040.000,00	Kab. Hulu Sungai Utara, Semua Kecamatan, Semua Kel/Desa	DAK NON FISIK-DANA BOK-BOK PUSKESMAS	-	Peningkatan Kualitas Sumber Daya Manusia Peningkatan Kualitas Sumber Daya Manusia			19.040.000,00	DINAS KESEHATAN
3.	1.02.05	PROGRAM PEMBERDAYAAN MASYARAKAT BIDANG KESEHATAN	-				-	-	0,00	0,00	4.080.000,00	4.080.000,00							4.080.000,00	
	1.02.05.2.03	Pengembangan dan Pelaksanaan Upaya Kesehatan Bersumber Daya Masyarakat (UKBM) Tingkat Daerah Kabupaten/Kota	-				-	-	0,00	0,00	4.080.000,00	4.080.000,00			-	Peningkatan Kualitas Sumber Daya Manusia Peningkatan Kualitas Sumber Daya Manusia			4.080.000,00	DINAS KESEHATAN
	1.02.05.2.03.0001	Bimbingan Teknis dan Supervisi Pengembangan dan Pelaksanaan Upaya Kesehatan Bersumber Daya Masyarakat (UKBM)																		
			Jumlah Dokumen Hasil Bimbingan Teknis dan Supervisi Upaya Kesehatan Bersumber Daya Masyarakat (UKBM)				-	1 Dokumen	0,00	0,00	4.080.000,00	4.080.000,00	Kab. Hulu Sungai Utara, Semua Kecamatan, Semua Kel/Desa	DAK NON FISIK-DANA BOK-BOK PUSKESMAS	-	Peningkatan Kualitas Sumber Daya Manusia Peningkatan Kualitas Sumber Daya Manusia			4.080.000,00	DINAS KESEHATAN
		<b>PUSKESMAS HAUR GADING</b>																		
									<b>1.230.000.000,00</b>	<b>1.230.000.000,00</b>	<b>2.751.459.749,00</b>	<b>1.521.459.749,00</b>							<b>712.934.000,00</b>	
1		URUSAN PEMERINTAHAN WAJIB YANG BERKAITAN DENGAN PELAYANAN DASAR							<b>1.230.000.000,00</b>	<b>1.230.000.000,00</b>	<b>2.751.459.749,00</b>	<b>1.521.459.749,00</b>							<b>712.934.000,00</b>	
	1.02	URUSAN PEMERINTAHAN BIDANG KESEHATAN							<b>1.230.000.000,00</b>	<b>1.230.000.000,00</b>	<b>2.751.459.749,00</b>	<b>1.521.459.749,00</b>							<b>712.934.000,00</b>	
1.	1.02.01	PROGRAM PENUNJANG URUSAN PEMERINTAHAN DAERAH KABUPATEN/KOTA	Persentase terselenggaranya urusan pemerintah daerah (Dinkes)				100 %	100 %	1.230.000.000,00	1.230.000.000,00	2.038.535.749,00	-1.230.000.000,00							0,00	
	1.02.01.2.10	Peningkatan Pelayanan BLUD	Peningkatan Pelayanan BLUD yang tersedia				100 %	100 %	1.230.000.000,00	1.230.000.000,00	2.038.535.749,00	808.535.749,00			Memperkuat reformasi politik, hukum dan birokrasi, serta memperkuat pencegahan dan pemberantasan korupsi, narkoba, judi, dan penyeludupan.	-	Puskesmas		0,00	DINAS KESEHATAN
	1.02.01.2.10.0001	Pelayanan dan Penunjang Pelayanan BLUD																		
			Jumlah BLUD yang Menyediakan Pelayanan dan Penunjang Pelayanan				0 Unit Kerja	0 Unit Kerja	1.230.000.000,00	1.230.000.000,00	2.038.535.749,00	808.535.749,00	Kab. Hulu Sungai Utara, Haur Gading, Semua Kel/Desa	PENDAPATAN DARI BLUD PENARIKAN SISA LEBIH PERHITUNGAN ANGGARAN BLUD	Memperkuat reformasi politik, hukum dan birokrasi, serta memperkuat pencegahan dan pemberantasan korupsi, narkoba, judi, dan penyeludupan.	-			0,00	DINAS KESEHATAN
2.	1.02.02	PROGRAM PEMENUHAN UPAYA KESEHATAN PERORANGAN DAN UPAYA KESEHATAN MASYARAKAT	-				-	-	0,00	0,00	712.924.000,00	712.934.000,00							712.934.000,00	
	1.02.02.2.01	Penyediaan Fasilitas Pelayanan Kesehatan untuk UKM dan UKP Kewenangan Daerah Kabupaten/Kota	-				-	-	0,00	0,00	11.102.400,00	11.102.400,00			-	Peningkatan Kualitas Sumber Daya Manusia Peningkatan Kualitas Sumber Daya Manusia			11.102.400,00	DINAS KESEHATAN
	1.02.02.2.01.0020	Pemeliharaan Rutin dan Berkala Alat Kesehatan/Alat Penunjang Medik Fasilitas Pelayanan Kesehatan																		
			Jumlah Alat Kesehatan/Alat Penunjang Medik Fasilitas Pelayanan Kesehatan yang Terpelihara Sesuai Standar				-	33 Unit	0,00	0,00	11.102.400,00	11.102.400,00	Kab. Hulu Sungai Utara, Haur Gading, Semua Kel/Desa	DAU YANG DITENTUKAN P ENGGUNAANN YA BIDANG KESEHATAN	-	Peningkatan Kualitas Sumber Daya Manusia Peningkatan Kualitas Sumber Daya Manusia			11.102.400,00	DINAS KESEHATAN
	1.02.02.2.02	Penyediaan Layanan Kesehatan untuk UKM dan UKP Rujukan Tingkat Daerah Kabupaten/Kota	-				-	-	0,00	0,00	701.821.600,00	701.821.600,00			-	Peningkatan Kualitas Sumber Daya Manusia Peningkatan Kualitas Sumber Daya Manusia			701.831.600,00	DINAS KESEHATAN
	1.02.02.2.02.0001	Pengelolaan Pelayanan Kesehatan Ibu Hamil																		
			Jumlah Ibu Hamil yang Mendapatkan Pelayanan Kesehatan Sesuai Standar				-	204 Orang	0,00	0,00	70.530.000,00	70.530.000,00	Kab. Hulu Sungai Utara, Haur Gading, Semua Kel/Desa	DAU YANG DITENTUKAN P ENGGUNAANN YA BIDANG KESEHATAN DAK NON FISIK-DANA BOK-BOK PUSKESMAS	-	Peningkatan Kualitas Sumber Daya Manusia Peningkatan Kualitas Sumber Daya Manusia			70.530.000,00	DINAS KESEHATAN
	1.02.02.2.02.0003	Pengelolaan Pelayanan Kesehatan Bayi Baru Lahir																		
			Jumlah Bayi Baru Lahir yang Mendapatkan Pelayanan Kesehatan Sesuai Standar				-	198 Orang	0,00	0,00	1.305.000,00	1.305.000,00	Kab. Hulu Sungai Utara, Haur Gading, Semua Kel/Desa	DAU YANG DITENTUKAN P ENGGUNAANN YA BIDANG KESEHATAN	-	Peningkatan Kualitas Sumber Daya Manusia Peningkatan Kualitas Sumber Daya Manusia			1.305.000,00	DINAS KESEHATAN
	1.02.02.2.02.0004	Pengelolaan Pelayanan Kesehatan Balita																		
			Jumlah Balita yang Mendapatkan Pelayanan Kesehatan Sesuai Standar				-	1060 Orang	0,00	0,00	13.870.000,00	13.870.000,00	Kab. Hulu Sungai Utara, Haur Gading, Semua Kel/Desa	DAU YANG DITENTUKAN P ENGGUNAANN YA BIDANG KESEHATAN	-	Peningkatan Kualitas Sumber Daya Manusia Peningkatan Kualitas Sumber Daya Manusia			13.870.000,00	DINAS KESEHATAN
	1.02.02.2.02.0005	Pengelolaan Pelayanan Kesehatan pada Usia Pendidikan Dasar																		

NO	KODE	URUSAN / BIDANG URUSAN / PROGRAM / KEGIATAN / SUB KEGIATAN	INDIKATOR PROGRAM / KEGIATAN / SUB KEGIATAN	TARGET AKHIR PERIODE RENSTRA OPD	REALISASI CAPAIAN RENJA OPD TAHUN 2023	PRAKIRAAN CAPAIAN TARGET RENJA OPD TAHUN 2024	CAPAIAN KINERJA DAN KERANGKA PENDANAAN										KELOMPOK SASARAN	PRAKIRAAN MAJU RENCANA TAHUN 2026		PERANGKAT DAERAH PENANGGUNG JAWAB
							TARGET 2025		PAGU INDIKATIF (Rp)			Bertambah/Berkurang (10-12)	LOKASI	SUMBER DANA	PRIORITAS			TARGET	PAGU INDIKATIF (Rp)	
							SEBELUM	SESUDAH	RKPD 2025	APBD 2025	RKPD PERUBAHAN 2025				NASIONAL	DAERAH				
1	2	3	4	5	6	7	8	9	10	11	12	13	14	15	16	17	18	19	20	21
			Jumlah Anak Usia Pendidikan Dasar yang Mendapatkan Pelayanan Kesehatan Sesuai Standar				-	2943 Orang	0,00	0,00	59.075.000,00	59.075.000,00	Kab. Hulu Sungai Utara, Haur Gading, Semua Kel/Desa	DAU YANG DITENTUKAN P ENGGUNAANN YA BIDANG KESEHATAN DAK NON FISIK-DANA BOK-BOK PUSKESMAS	-	Peningkatan Kualitas Sumber Daya Manusia Peningkatan Kualitas Sumber Daya Manusia			59.075.000,00	DINAS KESEHATAN
1.02.02.2.02.0007			Pengelolaan Pelayanan Kesehatan pada Usia Lanjut																	
			Jumlah Penduduk Usia Lanjut yang Mendapatkan Pelayanan Kesehatan Sesuai Standar				-	1161 Orang	0,00	0,00	24.435.000,00	24.435.000,00	Kab. Hulu Sungai Utara, Haur Gading, Semua Kel/Desa	DAU YANG DITENTUKAN P ENGGUNAANN YA BIDANG KESEHATAN	-	Peningkatan Kualitas Sumber Daya Manusia Peningkatan Kualitas Sumber Daya Manusia			24.435.000,00	DINAS KESEHATAN
1.02.02.2.02.0010			Pengelolaan Pelayanan Kesehatan Orang dengan Gangguan Jiwa Berat																	
			Jumlah Orang yang Mendapatkan Pelayanan Kesehatan Orang dengan Gangguan Jiwa Berat Sesuai Standar				-	24 Orang	0,00	0,00	24.000.000,00	24.000.000,00	Kab. Hulu Sungai Utara, Haur Gading, Semua Kel/Desa	DAK NON FISIK-DANA BOK-BOK PUSKESMAS	-	Peningkatan Kualitas Sumber Daya Manusia Peningkatan Kualitas Sumber Daya Manusia			24.000.000,00	DINAS KESEHATAN
1.02.02.2.02.0011			Pengelolaan Pelayanan Kesehatan Orang Terduga Tuberkulosis																	
			Jumlah Orang Terduga Menderita Tuberkulosis yang Mendapatkan Pelayanan Kesehatan Sesuai Standar				-	230 Orang	0,00	0,00	10.600.000,00	10.600.000,00	Kab. Hulu Sungai Utara, Haur Gading, Semua Kel/Desa	DAK NON FISIK-DANA BOK-BOK PUSKESMAS	-	Peningkatan Kualitas Sumber Daya Manusia Peningkatan Kualitas Sumber Daya Manusia			10.600.000,00	DINAS KESEHATAN
1.02.02.2.02.0015			Pengelolaan Pelayanan Kesehatan Gizi Masyarakat																	
			Jumlah Dokumen Hasil Pengelolaan Pelayanan Kesehatan Gizi Masyarakat				-	9 Dokumen	0,00	0,00	194.850.000,00	194.850.000,00	Kab. Hulu Sungai Utara, Haur Gading, Semua Kel/Desa	DAK NON FISIK-DANA BOK-BOK PUSKESMAS	-	Peningkatan Kualitas Sumber Daya Manusia Peningkatan Kualitas Sumber Daya Manusia			194.850.000,00	DINAS KESEHATAN
1.02.02.2.02.0016			Pengelolaan Pelayanan Kesehatan Kerja dan Olahraga																	
			Jumlah Dokumen Hasil Pengelolaan Pelayanan Kesehatan Kerja dan Olahraga				-	1 Dokumen	0,00	0,00	7.000.000,00	7.000.000,00	Kab. Hulu Sungai Utara, Haur Gading, Semua Kel/Desa	DAU YANG DITENTUKAN P ENGGUNAANN YA BIDANG KESEHATAN	-	Peningkatan Kualitas Sumber Daya Manusia Peningkatan Kualitas Sumber Daya Manusia			7.000.000,00	DINAS KESEHATAN
1.02.02.2.02.0017			Pengelolaan Pelayanan Kesehatan Lingkungan																	
			Jumlah Dokumen Hasil Pengelolaan Pelayanan Kesehatan Lingkungan				-	11 Dokumen	0,00	0,00	34.726.000,00	34.726.000,00	Kab. Hulu Sungai Utara, Haur Gading, Semua Kel/Desa	DAU YANG DITENTUKAN P ENGGUNAANN YA BIDANG KESEHATAN DAK NON FISIK-DANA BOK-BOK PUSKESMAS	-	Peningkatan Kualitas Sumber Daya Manusia Peningkatan Kualitas Sumber Daya Manusia			34.726.000,00	DINAS KESEHATAN
1.02.02.2.02.0018			Pengelolaan Pelayanan Promosi Kesehatan																	
			Jumlah Dokumen Hasil Pengelolaan Pelayanan Promosi Kesehatan				-	4 Dokumen	0,00	0,00	11.020.000,00	11.020.000,00	Kab. Hulu Sungai Utara, Haur Gading, Bayur	DAU YANG DITENTUKAN P ENGGUNAANN YA BIDANG KESEHATAN	-	Peningkatan Kualitas Sumber Daya Manusia Peningkatan Kualitas Sumber Daya Manusia			11.020.000,00	DINAS KESEHATAN
1.02.02.2.02.0020			Pengelolaan Surveilans Kesehatan																	
			Jumlah Dokumen Hasil Pengelolaan Surveilans Kesehatan				-	4 Dokumen	0,00	0,00	15.955.000,00	15.955.000,00	Kab. Hulu Sungai Utara, Haur Gading, Semua Kel/Desa	DAU YANG DITENTUKAN P ENGGUNAANN YA BIDANG KESEHATAN DAK NON FISIK-DANA BOK-BOK PUSKESMAS	-	Peningkatan Kualitas Sumber Daya Manusia Peningkatan Kualitas Sumber Daya Manusia			15.955.000,00	DINAS KESEHATAN
1.02.02.2.02.0021			Pengelolaan Pelayanan Kesehatan Orang dengan Masalah Kesehatan Jiwa (ODMK)																	
			Jumlah Orang dengan Masalah Kesehatan Jiwa (ODMK) yang Mendapatkan Pelayanan Kesehatan				-	80 Orang	0,00	0,00	3.620.000,00	3.620.000,00	Kab. Hulu Sungai Utara, Haur Gading, Semua Kel/Desa	DAK NON FISIK-DANA BOK-BOK PUSKESMAS	-	Peningkatan Kualitas Sumber Daya Manusia Peningkatan Kualitas Sumber Daya Manusia			3.620.000,00	DINAS KESEHATAN
1.02.02.2.02.0025			Pelayanan Kesehatan Penyakit Menular dan Tidak Menular																	
			Jumlah Dokumen Hasil Pelayanan Kesehatan Penyakit Menular dan Tidak Menular				-	4 Dokumen	0,00	0,00	73.105.000,00	73.105.000,00	Kab. Hulu Sungai Utara, Haur Gading, Semua Kel/Desa	SISA LEBIH PERHITUNGAN ANGGARAN TAHUN SEBELUMNYA DAU YANG DITENTUKAN P ENGGUNAANN YA BIDANG KESEHATAN DAK NON FISIK-DANA BOK-BOK PUSKESMAS	-	Peningkatan Kualitas Sumber Daya Manusia Peningkatan Kualitas Sumber Daya Manusia			73.105.000,00	DINAS KESEHATAN
1.02.02.2.02.0033			Operasional Pelayanan Puskesmas																	
			Jumlah Dokumen Operasional Pelayanan Puskesmas				-	10 Dokumen	0,00	0,00	121.750.600,00	121.750.600,00	Kab. Hulu Sungai Utara, Haur Gading, Semua Kel/Desa	DAU YANG DITENTUKAN P ENGGUNAANN YA BIDANG KESEHATAN DAK NON FISIK-DANA BOK-BOK PUSKESMAS	-	Peningkatan Kualitas Sumber Daya Manusia Peningkatan Kualitas Sumber Daya Manusia			121.750.600,00	DINAS KESEHATAN
1.02.02.2.02.0044			Pengelolaan Pelayanan Kesehatan Reproduksi																	
			Jumlah dokumen hasil pengelolaan pelayanan kesehatan reproduksi				-	1 Dokumen	0,00	0,00	9.910.000,00	9.910.000,00	Kab. Hulu Sungai Utara, Haur Gading, Semua Kel/Desa	SISA LEBIH PERHITUNGAN ANGGARAN TAHUN SEBELUMNYA DAK NON FISIK-DANA BOK-BOK PUSKESMAS	-	Peningkatan Kualitas Sumber Daya Manusia Peningkatan Kualitas Sumber Daya Manusia			9.910.000,00	DINAS KESEHATAN

NO	KODE	URUSAN / BIDANG URUSAN / PROGRAM / KEGIATAN / SUB KEGIATAN	INDIKATOR PROGRAM / KEGIATAN / SUB KEGIATAN	TARGET AKHIR PERIODE RENSTRA OPD	REALISASI CAPAIAN RENJA OPD TAHUN 2023	PRAKIRAAN CAPAIAN TARGET RENJA OPD TAHUN 2024	CAPAIAN KINERJA DAN KERANGKA PENDANAAN										KELOMPOK SASARAN	PRAKIRAAN MAJU RENCANA TAHUN 2026		PERANGKAT DAERAH PENANGGUNG JAWAB	
							TARGET 2025		PAGU INDIKATIF (Rp)			Bertambah/Berkurang (10-12)	LOKASI	SUMBER DANA	PRIORITAS			TARGET	PAGU INDIKATIF (Rp)		
							SEBELUM	SESUDAH	RKPD 2025	APBD 2025	RKPD PERUBAHAN 2025				NASIONAL	DAERAH					
1	2	3	4	5	6	7	8	9	10	11	12	13	14	15	16	17	18	19	20	21	
	1.02.02.2.02.0046	Pengelolaan upaya kesehatan Ibu dan Anak					-	1 Dokumen	0,00	0,00	1.140.000,00	1.140.000,00	Kab. Hulu Sungai Utara, Haur Gading, Semua Kel/Desa	DAK NON FISIK-DANA BOK-BOK PUSKESMAS	-	Peningkatan Kualitas Sumber Daya Manusia Peningkatan Kualitas Sumber Daya Manusia			1.140.000,00	DINAS KESEHATAN	
	1.02.02.2.02.0047	Pengelolaan Pelayanan Kelanjutusiaan					-	1 Dokumen	0,00	0,00	5.430.000,00	5.430.000,00	Kab. Hulu Sungai Utara, Haur Gading, Semua Kel/Desa	DAK NON FISIK-DANA BOK-BOK PUSKESMAS	-	Peningkatan Kualitas Sumber Daya Manusia Peningkatan Kualitas Sumber Daya Manusia			5.430.000,00	DINAS KESEHATAN	
	1.02.02.2.02.0048	Pengelolaan Layanan Imunisasi					-	6 Dokumen	0,00	0,00	19.500.000,00	19.500.000,00	Kab. Hulu Sungai Utara, Haur Gading, Semua Kel/Desa	DAK NON FISIK-DANA BOK-BOK PUSKESMAS	-	Peningkatan Kualitas Sumber Daya Manusia Peningkatan Kualitas Sumber Daya Manusia			19.500.000,00	DINAS KESEHATAN	
		<b>PUSKESMAS AMUNTAI SELATAN</b>								<b>2.160.000.000,00</b>	<b>2.160.000.000,00</b>	<b>3.394.603.313,00</b>	<b>1.234.603.313,00</b>						<b>3.100.584.000,00</b>		
1		<b>URUSAN PEMERINTAHAN WAJIB YANG BERKAITAN DENGAN PELAYANAN DASAR</b>							<b>2.160.000.000,00</b>	<b>2.160.000.000,00</b>	<b>3.394.603.313,00</b>	<b>1.234.603.313,00</b>							<b>3.100.584.000,00</b>		
1.02		<b>URUSAN PEMERINTAHAN BIDANG KESEHATAN</b>							<b>2.160.000.000,00</b>	<b>2.160.000.000,00</b>	<b>3.394.603.313,00</b>	<b>1.234.603.313,00</b>							<b>3.100.584.000,00</b>		
1.	1.02.01	<b>PROGRAM PENUNJANG URUSAN PEMERINTAHAN DAERAH KABUPATEN/KOTA</b>					100 %	100 %	<b>2.160.000.000,00</b>	<b>2.160.000.000,00</b>	<b>2.554.019.313,00</b>	<b>100.000.000,00</b>							<b>2.260.000.000,00</b>		
	1.02.01.2.10	Peningkatan Pelayanan BLUD	Persentase Pelayanan BLUD yang tersedia				100 %	100 %	2.160.000.000,00	2.160.000.000,00	2.554.019.313,00	394.019.313,00			Memperkuat reformasi politik, hukum dan birokrasi, serta memperkuat pencegahan dan pemberantasan korupsi, narkoba, judi, dan penyeludupan.	Peningkatan Kualitas Sumber Daya Manusia Peningkatan Kualitas Sumber Daya Manusia	PUSKESMAS			2.260.000.000,00	DINAS KESEHATAN
	1.02.01.2.10.0001	Pelayanan dan Penunjang Pelayanan BLUD																			
			Jumlah BLUD yang Menyediakan Pelayanan dan Penunjang Pelayanan				1 Unit Kerja	1 Unit Kerja	2.160.000.000,00	2.160.000.000,00	2.554.019.313,00	394.019.313,00	Semua Kota/Kab, Semua Kecamatan, Semua Kel/Desa Kab. Hulu Sungai Utara, Amuntai Selatan, Semua Kel/Desa	PENDAPATAN DARI BLUD PENARIKAN SISA LEBIH PERHITUNGAN ANGGARAN BLUD	Memperkuat reformasi politik, hukum dan birokrasi, serta memperkuat pencegahan dan pemberantasan korupsi, narkoba, judi, dan penyeludupan.	Peningkatan Kualitas Sumber Daya Manusia Peningkatan Kualitas Sumber Daya Manusia			2.260.000.000,00	DINAS KESEHATAN	
2.	1.02.02	<b>PROGRAM PEMENUHAN UPAYA KESEHATAN PERORANGAN DAN UPAYA KESEHATAN MASYARAKAT</b>					-	-	<b>0,00</b>	<b>0,00</b>	<b>823.844.000,00</b>	<b>823.844.000,00</b>							<b>823.844.000,00</b>		
	1.02.02.2.01	Penyediaan Fasilitas Pelayanan Kesehatan untuk UKM dan UKP Kewenangan Daerah Kabupaten/Kota	-				-	-	0,00	0,00	14.718.400,00	14.718.400,00			-	Peningkatan Kualitas Sumber Daya Manusia Peningkatan Kualitas Sumber Daya Manusia			14.718.400,00	DINAS KESEHATAN	
	1.02.02.2.01.0014	Pengadaan Alat Kesehatan/Alat Penunjang Medik Fasilitas Pelayanan Kesehatan					-	2 Unit	0,00	0,00	4.950.000,00	4.950.000,00	Kab. Hulu Sungai Utara, Amuntai Selatan, Semua Kel/Desa	DAU YANG DITENTUKAN P ENGGUNAANN YA BIDANG KESEHATAN	-	Peningkatan Kualitas Sumber Daya Manusia Peningkatan Kualitas Sumber Daya Manusia			4.950.000,00	DINAS KESEHATAN	
	1.02.02.2.01.0020	Pemeliharaan Rutin dan Berkala Alat Kesehatan/Alat Penunjang Medik Fasilitas Pelayanan Kesehatan					-	17 Unit	0,00	0,00	9.768.400,00	9.768.400,00	Kab. Hulu Sungai Utara, Amuntai Selatan, Semua Kel/Desa	DAU YANG DITENTUKAN P ENGGUNAANN YA BIDANG KESEHATAN	-	Peningkatan Kualitas Sumber Daya Manusia Peningkatan Kualitas Sumber Daya Manusia			9.768.400,00	DINAS KESEHATAN	
	1.02.02.2.02	Penyediaan Layanan Kesehatan untuk UKM dan UKP Rujukan Tingkat Daerah Kabupaten/Kota	-				-	-	0,00	0,00	809.125.600,00	809.125.600,00			-	Peningkatan Kualitas Sumber Daya Manusia Peningkatan Kualitas Sumber Daya Manusia			809.125.600,00	DINAS KESEHATAN	
	1.02.02.2.02.0001	Pengelolaan Pelayanan Kesehatan Ibu Hamil					-	357 Orang	0,00	0,00	84.700.000,00	84.700.000,00	Kab. Hulu Sungai Utara, Amuntai Selatan, Semua Kel/Desa	DAU YANG DITENTUKAN P ENGGUNAANN YA BIDANG KESEHATAN DAK NON FISIK-DANA BOK-BOK PUSKESMAS	-	Peningkatan Kualitas Sumber Daya Manusia Peningkatan Kualitas Sumber Daya Manusia			84.700.000,00	DINAS KESEHATAN	
	1.02.02.2.02.0003	Pengelolaan Pelayanan Kesehatan Bayi Baru Lahir					-	347 Orang	0,00	0,00	3.480.000,00	3.480.000,00	Kab. Hulu Sungai Utara, Amuntai Selatan, Semua Kel/Desa	DAU YANG DITENTUKAN P ENGGUNAANN YA BIDANG KESEHATAN	-	Peningkatan Kualitas Sumber Daya Manusia Peningkatan Kualitas Sumber Daya Manusia			3.480.000,00	DINAS KESEHATAN	
	1.02.02.2.02.0004	Pengelolaan Pelayanan Kesehatan Balita					-	1902 Orang	0,00	0,00	3.250.000,00	3.250.000,00	Kab. Hulu Sungai Utara, Amuntai Selatan, Semua Kel/Desa	DAU YANG DITENTUKAN P ENGGUNAANN YA BIDANG KESEHATAN	-	Peningkatan Kualitas Sumber Daya Manusia Peningkatan Kualitas Sumber Daya Manusia			3.250.000,00	DINAS KESEHATAN	
	1.02.02.2.02.0005	Pengelolaan Pelayanan Kesehatan pada Usia Pendidikan Dasar					-														

NO	KODE	URUSAN / BIDANG URUSAN / PROGRAM / KEGIATAN / SUB KEGIATAN	INDIKATOR PROGRAM / KEGIATAN / SUB KEGIATAN	TARGET AKHIR PERIODE RENSTRA OPD	REALISASI CAPAIAN RENJA OPD TAHUN 2023	PRAKIRAAN CAPAIAN TARGET RENJA OPD TAHUN 2024	CAPAIAN KINERJA DAN KERANGKA PENDANAAN										KELOMPOK SASARAN	PRAKIRAAN MAJU RENCANA TAHUN 2026		PERANGKAT DAERAH PENANGGUNG JAWAB
							TARGET 2025		PAGU INDIKATIF (Rp)			Bertambah/Berkurang (10-12)	LOKASI	SUMBER DANA	PRIORITAS			TARGET	PAGU INDIKATIF (Rp)	
							SEBELUM	SESUDAH	RKPD 2025	APBD 2025	RKPD PERUBAHAN 2025				NASIONAL	DAERAH				
1	2	3	4	5	6	7	8	9	10	11	12	13	14	15	16	17	18	19	20	21
			Jumlah Anak Usia Pendidikan Dasar yang Mendapatkan Pelayanan Kesehatan Sesuai Standar				-	3863 Orang	0,00	0,00	54.440.000,00	54.440.000,00	Kab. Hulu Sungai Utara, Amuntai Selatan, Semua Kel/Desa	DAU YANG DITENTUKAN P ENGGUNAANN YA BIDANG KESEHATAN DAK NON FISIK-DANA BOK-BOK PUSKESMAS	-	Peningkatan Kualitas Sumber Daya Manusia Peningkatan Kualitas Sumber Daya Manusia			54.440.000,00	DINAS KESEHATAN
1.02.02.2.02.0006		Pengelolaan Pelayanan Kesehatan pada Usia Produktif																		
			Jumlah Penduduk Usia Produktif yang Mendapatkan Pelayanan Kesehatan Sesuai Standar				-	16017 Orang	0,00	0,00	3.450.000,00	3.450.000,00	Kab. Hulu Sungai Utara, Amuntai Selatan, Semua Kel/Desa	DAU YANG DITENTUKAN P ENGGUNAANN YA BIDANG KESEHATAN	-	Peningkatan Kualitas Sumber Daya Manusia Peningkatan Kualitas Sumber Daya Manusia			3.450.000,00	DINAS KESEHATAN
1.02.02.2.02.0007		Pengelolaan Pelayanan Kesehatan pada Usia Lanjut																		
			Jumlah Penduduk Usia Lanjut yang Mendapatkan Pelayanan Kesehatan Sesuai Standar				-	2993 Orang	0,00	0,00	3.250.000,00	3.250.000,00	Kab. Hulu Sungai Utara, Amuntai Selatan, Semua Kel/Desa	DAU YANG DITENTUKAN P ENGGUNAANN YA BIDANG KESEHATAN DAK NON FISIK-DANA BOK-BOK PUSKESMAS	-	Peningkatan Kualitas Sumber Daya Manusia Peningkatan Kualitas Sumber Daya Manusia			3.250.000,00	DINAS KESEHATAN
1.02.02.2.02.0010		Pengelolaan Pelayanan Kesehatan Orang dengan Gangguan Jiwa Berat																		
			Jumlah Orang yang Mendapatkan Pelayanan Kesehatan Orang dengan Gangguan Jiwa Berat Sesuai Standar				-	45 Orang	0,00	0,00	24.900.000,00	24.900.000,00	Kab. Hulu Sungai Utara, Amuntai Selatan, Semua Kel/Desa	DAK NON FISIK-DANA BOK-BOK PUSKESMAS	-	Peningkatan Kualitas Sumber Daya Manusia Peningkatan Kualitas Sumber Daya Manusia			24.900.000,00	DINAS KESEHATAN
1.02.02.2.02.0011		Pengelolaan Pelayanan Kesehatan Orang Terduga Tuberkulosis																		
			Jumlah Orang Terduga Menderita Tuberkulosis yang Mendapatkan Pelayanan Sesuai Standar				-	275 Orang	0,00	0,00	15.360.000,00	15.360.000,00	Kab. Hulu Sungai Utara, Amuntai Selatan, Semua Kel/Desa	SISA LEBIH PERHITUNGAN ANGGARAN TAHUN SEBELUMNYA DAU YANG DITENTUKAN P ENGGUNAANN YA BIDANG KESEHATAN DAK NON FISIK-DANA BOK-BOK PUSKESMAS	-	Peningkatan Kualitas Sumber Daya Manusia Peningkatan Kualitas Sumber Daya Manusia			15.360.000,00	DINAS KESEHATAN
1.02.02.2.02.0012		Pengelolaan Pelayanan Kesehatan Orang dengan Risiko Terinfeksi HIV																		
			Jumlah Orang Terduga Menderita HIV yang Mendapatkan Pelayanan Sesuai Standar				-	554 Orang	0,00	0,00	500.000,00	500.000,00	Kab. Hulu Sungai Utara, Amuntai Selatan, Semua Kel/Desa	DAU YANG DITENTUKAN P ENGGUNAANN YA BIDANG KESEHATAN	-	Peningkatan Kualitas Sumber Daya Manusia Peningkatan Kualitas Sumber Daya Manusia			500.000,00	DINAS KESEHATAN
1.02.02.2.02.0015		Pengelolaan Pelayanan Kesehatan Gizi Masyarakat																		
			Jumlah Dokumen Hasil Pengelolaan Pelayanan Kesehatan Gizi Masyarakat				-	8 Dokumen	0,00	0,00	210.610.000,00	210.610.000,00	Kab. Hulu Sungai Utara, Amuntai Selatan, Semua Kel/Desa	DAK NON FISIK-DANA BOK-BOK PUSKESMAS	-	Peningkatan Kualitas Sumber Daya Manusia Peningkatan Kualitas Sumber Daya Manusia			210.610.000,00	DINAS KESEHATAN
1.02.02.2.02.0016		Pengelolaan Pelayanan Kesehatan Kerja dan Olahraga																		
			Jumlah Dokumen Hasil Pengelolaan Pelayanan Kesehatan Kerja dan Olahraga				-	3 Dokumen	0,00	0,00	4.552.500,00	4.552.500,00	Kab. Hulu Sungai Utara, Amuntai Selatan, Semua Kel/Desa	DAU YANG DITENTUKAN P ENGGUNAANN YA BIDANG KESEHATAN DAK NON FISIK-DANA BOK-BOK PUSKESMAS	-	Peningkatan Kualitas Sumber Daya Manusia Peningkatan Kualitas Sumber Daya Manusia			4.552.500,00	DINAS KESEHATAN
1.02.02.2.02.0017		Pengelolaan Pelayanan Kesehatan Lingkungan																		
			Jumlah Dokumen Hasil Pengelolaan Pelayanan Kesehatan Lingkungan				-	8 Dokumen	0,00	0,00	43.230.000,00	43.230.000,00	Kab. Hulu Sungai Utara, Amuntai Selatan, Semua Kel/Desa	DAU YANG DITENTUKAN P ENGGUNAANN YA BIDANG KESEHATAN DAK NON FISIK-DANA BOK-BOK PUSKESMAS	-	Peningkatan Kualitas Sumber Daya Manusia Peningkatan Kualitas Sumber Daya Manusia			43.230.000,00	DINAS KESEHATAN
1.02.02.2.02.0018		Pengelolaan Pelayanan Promosi Kesehatan																		
			Jumlah Dokumen Hasil Pengelolaan Pelayanan Promosi Kesehatan				-	5 Dokumen	0,00	0,00	10.080.000,00	10.080.000,00	Kab. Hulu Sungai Utara, Amuntai Selatan, Semua Kel/Desa	DAU YANG DITENTUKAN P ENGGUNAANN YA BIDANG KESEHATAN	-	Peningkatan Kualitas Sumber Daya Manusia Peningkatan Kualitas Sumber Daya Manusia			10.080.000,00	DINAS KESEHATAN
1.02.02.2.02.0019		Pengelolaan Pelayanan Kesehatan Tradisional, Akupuntur, Asuhan Mandiri, dan Tradisional Lainnya																		
			Jumlah Dokumen Hasil Pengelolaan Pelayanan Kesehatan Tradisional, Akupuntur, Asuhan Mandiri dan Tradisional Lainnya				-	1 Dokumen	0,00	0,00	1.170.000,00	1.170.000,00	Kab. Hulu Sungai Utara, Amuntai Selatan, Semua Kel/Desa	DAU YANG DITENTUKAN P ENGGUNAANN YA BIDANG KESEHATAN	-	Peningkatan Kualitas Sumber Daya Manusia Peningkatan Kualitas Sumber Daya Manusia			1.170.000,00	DINAS KESEHATAN
1.02.02.2.02.0020		Pengelolaan Surveilans Kesehatan																		
			Jumlah Dokumen Hasil Pengelolaan Surveilans Kesehatan				-	12 Dokumen	0,00	0,00	26.855.000,00	26.855.000,00	Kab. Hulu Sungai Utara, Amuntai Selatan, Semua Kel/Desa	DAK NON FISIK-DANA BOK-BOK PUSKESMAS	-	Peningkatan Kualitas Sumber Daya Manusia Peningkatan Kualitas Sumber Daya Manusia			26.855.000,00	DINAS KESEHATAN
1.02.02.2.02.0021		Pengelolaan Pelayanan Kesehatan Orang dengan Masalah Kesehatan Jiwa (ODMK)																		
			Jumlah Orang dengan Masalah Kejiwaan (ODMK) yang Mendapatkan Pelayanan Kesehatan				-	125 Orang	0,00	0,00	3.250.000,00	3.250.000,00	Kab. Hulu Sungai Utara, Amuntai Selatan, Semua Kel/Desa	DAK NON FISIK-DANA BOK-BOK PUSKESMAS	-	Peningkatan Kualitas Sumber Daya Manusia Peningkatan Kualitas Sumber Daya Manusia			3.250.000,00	DINAS KESEHATAN
1.02.02.2.02.0022		Pengelolaan Pelayanan Kesehatan Jiwa dan NAPZA																		

NO	KODE	URUSAN / BIDANG URUSAN / PROGRAM / KEGIATAN / SUB KEGIATAN	INDIKATOR PROGRAM / KEGIATAN / SUB KEGIATAN	TARGET AKHIR PERIODE RENSTRA OPD	REALISASI CAPAIAN RENJA OPD TAHUN 2023	PRAKIRAAN CAPAIAN TARGET RENJA OPD TAHUN 2024	CAPAIAN KINERJA DAN KERANGKA PENDANAAN										KELOMPOK SASARAN	PRAKIRAAN MAJU RENCANA TAHUN 2026		PERANGKAT DAERAH PENANGGUNG JAWAB
							TARGET 2025		PAGU INDIKATIF (Rp)			Bertambah/Berkurang (10-12)	LOKASI	SUMBER DANA	PRIORITAS			TARGET	PAGU INDIKATIF (Rp)	
							SEBELUM	SESUDAH	RKPD 2025	APBD 2025	RKPD PERUBAHAN 2025				NASIONAL	DAERAH				
1	2	3	4	5	6	7	8	9	10	11	12	13	14	15	16	17	18	19	20	21
			Jumlah Penyalahguna NAPZA yang Mendapatkan Pelayanan Kesehatan				-	1 Orang	0,00	0,00	4.945.000,00	4.945.000,00	Kab. Hulu Sungai Utara, Amuntai Selatan, Semua Kel/Desa	DAU YANG DITENTUKAN P ENGGUNAANN YA BIDANG KESEHATAN	-	Peningkatan Kualitas Sumber Daya Manusia Peningkatan Kualitas Sumber Daya Manusia			4.945.000,00	DINAS KESEHATAN
	1.02.02.2.02.0025	Pelayanan Kesehatan Penyakit Menular dan Tidak Menular																		
			Jumlah Dokumen Hasil Pelayanan Kesehatan Penyakit Menular dan Tidak Menular				-	12 Dokumen	0,00	0,00	87.061.000,00	87.061.000,00	Kab. Hulu Sungai Utara, Amuntai Selatan, Semua Kel/Desa	DAU YANG DITENTUKAN P ENGGUNAANN YA BIDANG KESEHATAN DAK NON FISIK-DANA BOK-BOK PUSKESMAS	-	Peningkatan Kualitas Sumber Daya Manusia Peningkatan Kualitas Sumber Daya Manusia			87.061.000,00	DINAS KESEHATAN
	1.02.02.2.02.0027	Deteksi Dini Penyalahgunaan NAPZA di Fasyankes dan Sekolah																		
			Jumlah Orang yang Menerima Layanan Deteksi Dini Penyalahgunaan NAPZA di Fasilitas Pelayanan Kesehatan (Fasyankes) dan Sekolah				-	100 Orang	0,00	0,00	2.242.500,00	2.242.500,00	Kab. Hulu Sungai Utara, Amuntai Selatan, Semua Kel/Desa	DAU YANG DITENTUKAN P ENGGUNAANN YA BIDANG KESEHATAN	-	Peningkatan Kualitas Sumber Daya Manusia Peningkatan Kualitas Sumber Daya Manusia			2.242.500,00	DINAS KESEHATAN
	1.02.02.2.02.0033	Operasional Pelayanan Puskesmas																		
			Jumlah Dokumen Operasional Pelayanan Puskesmas				-	7 Dokumen	0,00	0,00	185.709.600,00	185.709.600,00	Kab. Hulu Sungai Utara, Amuntai Selatan, Semua Kel/Desa	SISA LEBIH PERHITUNGAN ANGGARAN TAHUN SEBELUMNYA DAU YANG DITENTUKAN P ENGGUNAANN YA BIDANG KESEHATAN DAK NON FISIK-DANA BOK-BOK PUSKESMAS	-	Peningkatan Kualitas Sumber Daya Manusia Peningkatan Kualitas Sumber Daya Manusia			185.709.600,00	DINAS KESEHATAN
	1.02.02.2.02.0042	Pengelolaan pelayanan kesehatan Malaria																		
			Jumlah orang yang mendapatkan pelayanan kesehatan malaria				-	1 Orang	0,00	0,00	1.100.000,00	1.100.000,00	Kab. Hulu Sungai Utara, Amuntai Selatan, Semua Kel/Desa	DAU YANG DITENTUKAN P ENGGUNAANN YA BIDANG KESEHATAN	-	Peningkatan Kualitas Sumber Daya Manusia Peningkatan Kualitas Sumber Daya Manusia			1.100.000,00	DINAS KESEHATAN
	1.02.02.2.02.0043	Pengelolaan Kawasan tanpa rokok																		
			Jumlah tatanan kawasan tanpa rokok yang tidak ditemukan aktifitas merokok				-	4 Tatanan	0,00	0,00	1.610.000,00	1.610.000,00	Kab. Hulu Sungai Utara, Amuntai Selatan, Semua Kel/Desa	DAU YANG DITENTUKAN P ENGGUNAANN YA BIDANG KESEHATAN	-	Peningkatan Kualitas Sumber Daya Manusia Peningkatan Kualitas Sumber Daya Manusia			1.610.000,00	DINAS KESEHATAN
	1.02.02.2.02.0044	Pengelolaan Pelayanan Kesehatan Reproduksi																		
			Jumlah dokumen hasil pengelolaan pelayanan kesehatan reproduksi				-	1 Dokumen	0,00	0,00	1.280.000,00	1.280.000,00	Kab. Hulu Sungai Utara, Amuntai Selatan, Semua Kel/Desa	DAK NON FISIK-DANA BOK-BOK PUSKESMAS	-	Peningkatan Kualitas Sumber Daya Manusia Peningkatan Kualitas Sumber Daya Manusia			1.280.000,00	DINAS KESEHATAN
	1.02.02.2.02.0046	Pengelolaan upaya kesehatan Ibu dan Anak																		
			Jumlah dokumen hasil pengelolaan upaya kesehatan ibu dan anak				-	2 Dokumen	0,00	0,00	2.400.000,00	2.400.000,00	Kab. Hulu Sungai Utara, Amuntai Selatan, Semua Kel/Desa	DAK NON FISIK-DANA BOK-BOK PUSKESMAS	-	Peningkatan Kualitas Sumber Daya Manusia Peningkatan Kualitas Sumber Daya Manusia			2.400.000,00	DINAS KESEHATAN
	1.02.02.2.02.0048	Pengelolaan Layanan Imunisasi																		
			Jumlah Dokumen Hasil Pengelolaan Layanan Imunisasi				-	2 Dokumen	0,00	0,00	29.700.000,00	29.700.000,00	Kab. Hulu Sungai Utara, Amuntai Selatan, Semua Kel/Desa	DAK NON FISIK-DANA BOK-BOK PUSKESMAS	-	Peningkatan Kualitas Sumber Daya Manusia Peningkatan Kualitas Sumber Daya Manusia			29.700.000,00	DINAS KESEHATAN
3.	1.02.04	<b>PROGRAM SEDIAAN FARMASI, ALAT KESEHATAN DAN MAKANAN MINUMAN</b>																		
	1.02.04.2.01	Pemberian Izin Apotek, Toko Obat, Toko Alat Kesehatan dan Optikal, Usaha Mikro Obat Tradisional (UMOT)																		
			-				-	-	0,00	0,00	1.830.000,00	1.830.000,00			-	Peningkatan Kualitas Sumber Daya Manusia Peningkatan Kualitas Sumber Daya Manusia			1.830.000,00	DINAS KESEHATAN
	1.02.04.2.01.0001	Pengendalian dan Pengawasan serta Tindak Lanjut Pengawasan Perizinan Apotek, Toko Obat, Toko Alat Kesehatan, dan Optikal, Usaha Mikro Obat Tradisional (UMOT)																		
			Jumlah Dokumen Hasil Pengendalian dan Pengawasan serta Tindak Lanjut Pengawasan Perizinan Apotek, Toko Obat, Toko Alat Kesehatan, dan Optikal, Usaha Mikro Obat Tradisional (UMOT)				-	1 Dokumen	0,00	0,00	1.830.000,00	1.830.000,00	Kab. Hulu Sungai Utara, Amuntai Selatan, Semua Kel/Desa	DAU YANG DITENTUKAN P ENGGUNAANN YA BIDANG KESEHATAN	-	Peningkatan Kualitas Sumber Daya Manusia Peningkatan Kualitas Sumber Daya Manusia			1.830.000,00	DINAS KESEHATAN
	1.02.04.2.04	Penerbitan Sertifikat Laik Higiene Sanitasi Tempat Pengelolaan Makanan (TPM) antara lain Jasa Boga, Rumah Makan/Restoran dan Depot Air Minum (DAM)																		
			-				-	-	0,00	0,00	1.250.000,00	1.250.000,00			-	Peningkatan Kualitas Sumber Daya Manusia Peningkatan Kualitas Sumber Daya Manusia			1.250.000,00	DINAS KESEHATAN
	1.02.04.2.04.0001	Pengendalian dan Pengawasan serta Tindak Lanjut Pengawasan Penerbitan Sertifikat Laik Higiene Sanitasi Tempat Pengelolaan Makanan (TPM) antara lain Jasa Boga, Rumah Makan/Restoran dan Depot Air Minum (DAM)																		
			Jumlah Dokumen Hasil Pengendalian dan Pengawasan serta Tindak Lanjut Pengawasan Penerbitan Sertifikat Laik Higiene Sanitasi Tempat Pengelolaan Makanan (TPM) antara lain Jasa Boga, Rumah Makan/Restoran dan Depot Air Minum (DAM)				-	2 Dokumen	0,00	0,00	1.250.000,00	1.250.000,00	Kab. Hulu Sungai Utara, Amuntai Selatan, Semua Kel/Desa	DAU YANG DITENTUKAN P ENGGUNAANN YA BIDANG KESEHATAN	-	Peningkatan Kualitas Sumber Daya Manusia Peningkatan Kualitas Sumber Daya Manusia			1.250.000,00	DINAS KESEHATAN
4.	1.02.05	<b>PROGRAM PEMBERDAYAAN MASYARAKAT BIDANG KESEHATAN</b>																		
			-				-	-	0,00	0,00	13.660.000,00	13.660.000,00							13.660.000,00	

NO	KODE	URUSAN / BIDANG URUSAN / PROGRAM / KEGIATAN / SUB KEGIATAN	INDIKATOR PROGRAM / KEGIATAN / SUB KEGIATAN	TARGET AKHIR PERIODE RENSTRA OPD	REALISASI CAPAIAN RENJA OPD TAHUN 2023	PRAKIRAAN CAPAIAN TARGET RENJA OPD TAHUN 2024	CAPAIAN KINERJA DAN KERANGKA PENDANAAN										KELOMPOK SASARAN	PRAKIRAAN MAJU RENCANA TAHUN 2026		PERANGKAT DAERAH PENANGGUNG JAWAB	
							TARGET 2025		PAGU INDIKATIF (Rp)			Bertambah/Berkurang (10-12)	LOKASI	SUMBER DANA	PRIORITAS			TARGET	PAGU INDIKATIF (Rp)		
							SEBELUM	SESUDAH	RKPD 2025	APBD 2025	RKPD PERUBAHAN 2025				NASIONAL	DAERAH					
1	2	3	4	5	6	7	8	9	10	11	12	13	14	15	16	17	18	19	20	21	
	1.02.05.2.03	Pengembangan dan Pelaksanaan Upaya Kesehatan Bersumber Daya Masyarakat (UKBM) Tingkat Daerah Kabupaten/Kota	-				-	-	0,00	0,00	13.660.000,00	13.660.000,00			-	Peningkatan Kualitas Sumber Daya Manusia Peningkatan Kualitas Sumber Daya Manusia			13.660.000,00	DINAS KESEHATAN	
	1.02.05.2.03.0001	Bimbingan Teknis dan Supervisi Pengembangan dan Pelaksanaan Upaya Kesehatan Bersumber Daya Masyarakat (UKBM)																			
			<i>Jumlah Dokumen Hasil Bimbingan Teknis dan Supervisi Upaya Kesehatan Bersumber Daya Masyarakat (UKBM)</i>				-	2 Dokumen	0,00	0,00	13.660.000,00	13.660.000,00	Kab. Hulu Sungai Utara, Amuntai Selatan, Semua Kel/Desa	DAU YANG DITENTUKAN P ENGGUNAANN YA BIDANG KESEHATAN DAK NON FISIK-DANA BOK-BOK PUSKESMAS		Peningkatan Kualitas Sumber Daya Manusia Peningkatan Kualitas Sumber Daya Manusia			13.660.000,00	DINAS KESEHATAN	
		<b>PUSKESMAS BANJANG</b>							<b>1.286.000.000,00</b>	<b>1.286.000.000,00</b>	<b>2.298.303.508,00</b>	<b>1.012.303.508,00</b>							<b>2.245.117.000,00</b>		
	<b>1</b>	<b>URUSAN PEMERINTAHAN WAJIB YANG BERKAITAN DENGAN PELAYANAN DASAR</b>							<b>1.286.000.000,00</b>	<b>1.286.000.000,00</b>	<b>2.298.303.508,00</b>	<b>1.012.303.508,00</b>							<b>2.245.117.000,00</b>		
	<b>1.02</b>	<b>URUSAN PEMERINTAHAN BIDANG KESEHATAN</b>							<b>1.286.000.000,00</b>	<b>1.286.000.000,00</b>	<b>2.298.303.508,00</b>	<b>1.012.303.508,00</b>							<b>2.245.117.000,00</b>		
1.	<b>1.02.01</b>	<b>PROGRAM PENUNJANG URUSAN PEMERINTAHAN DAERAH KABUPATEN/KOTA</b>	<b>Persentase terselenggaranya urusan pemerintah daerah (Dinkes)</b>				<b>100 %</b>	<b>100 %</b>	<b>1.286.000.000,00</b>	<b>1.286.000.000,00</b>	<b>1.453.186.508,00</b>	<b>114.000.000,00</b>							<b>1.400.000.000,00</b>		
	1.02.01.2.10	Peningkatan Pelayanan BLUD	<i>Persentase Pelayanan BLUD yang tersedia</i>				100 %	100 %	1.286.000.000,00	1.286.000.000,00	1.453.186.508,00	167.186.508,00			Memperkuat reformasi politik, hukum dan birokrasi, serta memperkuat pencegahan dan pemberantasan korupsi, narkoba, judi, dan penyeludupan.	Peningkatan Kualitas Sumber Daya Manusia Peningkatan Kualitas Sumber Daya Manusia	Puskesmas		1.400.000.000,00	DINAS KESEHATAN	
	1.02.01.2.10.0001	Pelayanan dan Penunjang Pelayanan BLUD																			
			<i>Jumlah BLUD yang Menyediakan Pelayanan dan Penunjang Pelayanan</i>				0 Unit Kerja	0 Unit Kerja	1.286.000.000,00	1.286.000.000,00	1.453.186.508,00	167.186.508,00	Kab. Hulu Sungai Utara, Banjarnegara, Semua Kel/Desa	PENDAPATAN DARI BLUD PENARIKAN SISA LEBIH PERHITUNGAN ANGGARAN BLUD	Memperkuat reformasi politik, hukum dan birokrasi, serta memperkuat pencegahan dan pemberantasan korupsi, narkoba, judi, dan penyeludupan.	Peningkatan Kualitas Sumber Daya Manusia Peningkatan Kualitas Sumber Daya Manusia			1.400.000.000,00	DINAS KESEHATAN	
2.	<b>1.02.02</b>	<b>PROGRAM PEMENUHAN UPAYA KESEHATAN PERORANGAN DAN UPAYA KESEHATAN MASYARAKAT</b>	-				-	-	<b>0,00</b>	<b>0,00</b>	<b>820.507.000,00</b>	<b>820.507.000,00</b>							<b>820.507.000,00</b>		
	1.02.02.2.01	Penyediaan Fasilitas Pelayanan Kesehatan untuk UKM dan UKP Kewenangan Daerah Kabupaten/Kota	-				-	-	0,00	0,00	16.252.000,00	16.252.000,00				Peningkatan Kualitas Sumber Daya Manusia Peningkatan Kualitas Sumber Daya Manusia			16.252.000,00	DINAS KESEHATAN	
	1.02.02.2.01.0020	Pemeliharaan Rutin dan Berkala Alat Kesehatan/Alat Penunjang Medik Fasilitas Pelayanan Kesehatan																			
			<i>Jumlah Alat Kesehatan/Alat Penunjang Medik Fasilitas Pelayanan Kesehatan yang Terpelihara Sesuai Standar</i>				-	32 Unit	0,00	0,00	14.222.000,00	14.222.000,00	Kab. Hulu Sungai Utara, Banjarnegara, Semua Kel/Desa	DAU YANG DITENTUKAN P ENGGUNAANN YA BIDANG KESEHATAN		Peningkatan Kualitas Sumber Daya Manusia Peningkatan Kualitas Sumber Daya Manusia			14.222.000,00	DINAS KESEHATAN	
	1.02.02.2.01.0026	Distribusi Alat Kesehatan, Obat, Bahan Habis Pakai, Bahan Medis Habis Pakai, Vaksin, Makanan dan Minuman ke Fasilitas Kesehatan																			
			<i>Jumlah distribusi Alat Kesehatan, Obat, Bahan Habis Pakai, Bahan Medis Habis Pakai, Vaksin, Makanan ke Fasilitas Kesehatan</i>				-	14 Paket	0,00	0,00	2.030.000,00	2.030.000,00	Kab. Hulu Sungai Utara, Banjarnegara, Semua Kel/Desa	DAU YANG DITENTUKAN P ENGGUNAANN YA BIDANG KESEHATAN		Peningkatan Kualitas Sumber Daya Manusia Peningkatan Kualitas Sumber Daya Manusia			2.030.000,00	DINAS KESEHATAN	
	1.02.02.2.02	Penyediaan Layanan Kesehatan untuk UKM dan UKP Rujukan Tingkat Daerah Kabupaten/Kota	-				-	-	0,00	0,00	804.255.000,00	804.255.000,00				Peningkatan Kualitas Sumber Daya Manusia Peningkatan Kualitas Sumber Daya Manusia			804.255.000,00	DINAS KESEHATAN	
	1.02.02.2.02.0001	Pengelolaan Pelayanan Kesehatan Ibu Hamil																			
			<i>Jumlah Ibu Hamil yang Mendapatkan Pelayanan Kesehatan Sesuai Standar</i>				-	250 Orang	0,00	0,00	107.460.000,00	107.460.000,00	Kab. Hulu Sungai Utara, Banjarnegara, Semua Kel/Desa	SISA LEBIH PERHITUNGAN ANGGARAN TAHUN SEBELUMNYA DAU YANG DITENTUKAN P ENGGUNAANN YA BIDANG KESEHATAN		Peningkatan Kualitas Sumber Daya Manusia Peningkatan Kualitas Sumber Daya Manusia			107.460.000,00	DINAS KESEHATAN	
	1.02.02.2.02.0003	Pengelolaan Pelayanan Kesehatan Bayi Baru Lahir																			
			<i>Jumlah Bayi Baru Lahir yang Mendapatkan Pelayanan Kesehatan Sesuai Standar</i>				-	249 Orang	0,00	0,00	1.450.000,00	1.450.000,00	Kab. Hulu Sungai Utara, Banjarnegara, Semua Kel/Desa	DAU YANG DITENTUKAN P ENGGUNAANN YA BIDANG KESEHATAN		Peningkatan Kualitas Sumber Daya Manusia Peningkatan Kualitas Sumber Daya Manusia			1.450.000,00	DINAS KESEHATAN	
	1.02.02.2.02.0004	Pengelolaan Pelayanan Kesehatan Balita																			
			<i>Jumlah Balita yang Mendapatkan Pelayanan Kesehatan Sesuai Standar</i>				-	1199 Orang	0,00	0,00	11.100.000,00	11.100.000,00	Kab. Hulu Sungai Utara, Banjarnegara, Semua Kel/Desa	DAU YANG DITENTUKAN P ENGGUNAANN YA BIDANG KESEHATAN		Peningkatan Kualitas Sumber Daya Manusia Peningkatan Kualitas Sumber Daya Manusia			11.100.000,00	DINAS KESEHATAN	
	1.02.02.2.02.0005	Pengelolaan Pelayanan Kesehatan pada Usia Pendidikan Dasar																			
			<i>Jumlah Anak Usia Pendidikan Dasar yang Mendapatkan Pelayanan Kesehatan Sesuai Standar</i>				-	3402 Orang	0,00	0,00	49.780.000,00	49.780.000,00	Kab. Hulu Sungai Utara, Banjarnegara, Semua Kel/Desa	SISA LEBIH PERHITUNGAN ANGGARAN TAHUN SEBELUMNYA DAU YANG DITENTUKAN P ENGGUNAANN YA BIDANG KESEHATAN		Peningkatan Kualitas Sumber Daya Manusia Peningkatan Kualitas Sumber Daya Manusia			49.780.000,00	DINAS KESEHATAN	

NO	KODE	URUSAN / BIDANG URUSAN / PROGRAM / KEGIATAN / SUB KEGIATAN	INDIKATOR PROGRAM / KEGIATAN / SUB KEGIATAN	TARGET AKHIR PERIODE RENSTRA OPD	REALISASI CAPAIAN RENJA OPD TAHUN 2023	PRAKIRAAN CAPAIAN TARGET RENJA OPD TAHUN 2024	CAPAIAN KINERJA DAN KERANGKA PENDANAAN										KELOMPOK SASARAN	PRAKIRAAN MAJU RENCANA TAHUN 2026		PERANGKAT DAERAH PENANGGUNG JAWAB
							TARGET 2025		PAGU INDIKATIF (Rp)			Bertambah/Berkurang (10-12)	LOKASI	SUMBER DANA	PRIORITAS			TARGET	PAGU INDIKATIF (Rp)	
							SEBELUM	SESUDAH	RKPD 2025	APBD 2025	RKPD PERUBAHAN 2025				NASIONAL	DAERAH				
1	2	3	4	5	6	7	8	9	10	11	12	13	14	15	16	17	18	19	20	21
1.02.02.2.02.0007		Pengelolaan Pelayanan Kesehatan pada Usia Lanjut					-	1623 Orang	0,00	0,00	4.200.000,00	4.200.000,00	Kab. Hulu Sungai Utara, Banjarang, Semua Kel/Desa	DAU YANG DITENTUKAN P ENGGUNAANN YA BIDANG KESEHATAN	-	Peningkatan Kualitas Sumber Daya Manusia Peningkatan Kualitas Sumber Daya Manusia			4.200.000,00	DINAS KESEHATAN
1.02.02.2.02.0010		Pengelolaan Pelayanan Kesehatan Orang dengan Gangguan Jiwa Berat					-	27 Orang	0,00	0,00	21.180.000,00	21.180.000,00	Kab. Hulu Sungai Utara, Banjarang, Semua Kel/Desa	DAK NON FISIK-DANA BOK-BOK PUSKESMAS	-	Peningkatan Kualitas Sumber Daya Manusia Peningkatan Kualitas Sumber Daya Manusia			21.180.000,00	DINAS KESEHATAN
1.02.02.2.02.0011		Pengelolaan Pelayanan Kesehatan Orang Terduga Tuberkulosis					-	130 Orang	0,00	0,00	24.790.000,00	24.790.000,00	Kab. Hulu Sungai Utara, Banjarang, Semua Kel/Desa	SISA LEBIH PERHITUNGAN ANGGARAN TAHUN SEBELUMNYA	-	Peningkatan Kualitas Sumber Daya Manusia Peningkatan Kualitas Sumber Daya Manusia			24.790.000,00	DINAS KESEHATAN
1.02.02.2.02.0015		Pengelolaan Pelayanan Kesehatan Gizi Masyarakat					-	11 Dokumen	0,00	0,00	213.487.000,00	213.487.000,00	Kab. Hulu Sungai Utara, Banjarang, Semua Kel/Desa	DAU YANG DITENTUKAN P ENGGUNAANN YA BIDANG KESEHATAN DAK NON FISIK-DANA BOK-BOK PUSKESMAS	-	Peningkatan Kualitas Sumber Daya Manusia Peningkatan Kualitas Sumber Daya Manusia			213.487.000,00	DINAS KESEHATAN
1.02.02.2.02.0016		Pengelolaan Pelayanan Kesehatan Kerja dan Olahraga					-	11 Dokumen	0,00	0,00	8.895.000,00	8.895.000,00	Kab. Hulu Sungai Utara, Banjarang, Semua Kel/Desa	SISA LEBIH PERHITUNGAN ANGGARAN TAHUN SEBELUMNYA DAU YANG DITENTUKAN P ENGGUNAANN YA BIDANG KESEHATAN	-	Peningkatan Kualitas Sumber Daya Manusia Peningkatan Kualitas Sumber Daya Manusia			8.895.000,00	DINAS KESEHATAN
1.02.02.2.02.0017		Pengelolaan Pelayanan Kesehatan Lingkungan					-	11 Dokumen	0,00	0,00	47.540.000,00	47.540.000,00	Kab. Hulu Sungai Utara, Banjarang, Semua Kel/Desa	DAU YANG DITENTUKAN P ENGGUNAANN YA BIDANG KESEHATAN DAK NON FISIK-DANA BOK-BOK PUSKESMAS	-	Peningkatan Kualitas Sumber Daya Manusia Peningkatan Kualitas Sumber Daya Manusia			47.540.000,00	DINAS KESEHATAN
1.02.02.2.02.0019		Pengelolaan Pelayanan Kesehatan Tradisional, Akupuntur, Asuhan Mandiri, dan Tradisional Lainnya					-	6 Dokumen	0,00	0,00	580.000,00	580.000,00	Kab. Hulu Sungai Utara, Banjarang, Semua Kel/Desa	DAU YANG DITENTUKAN P ENGGUNAANN YA BIDANG KESEHATAN	-	Peningkatan Kualitas Sumber Daya Manusia Peningkatan Kualitas Sumber Daya Manusia			580.000,00	DINAS KESEHATAN
1.02.02.2.02.0020		Pengelolaan Surveilans Kesehatan					-	11 Dokumen	0,00	0,00	22.370.000,00	22.370.000,00	Kab. Hulu Sungai Utara, Banjarang, Semua Kel/Desa	DAK NON FISIK-DANA BOK-BOK PUSKESMAS	-	Peningkatan Kualitas Sumber Daya Manusia Peningkatan Kualitas Sumber Daya Manusia			22.370.000,00	DINAS KESEHATAN
1.02.02.2.02.0021		Pengelolaan Pelayanan Kesehatan Orang dengan Masalah Kesehatan Jiwa (ODMK)					-	27 Orang	0,00	0,00	4.400.000,00	4.400.000,00	Kab. Hulu Sungai Utara, Banjarang, Semua Kel/Desa	SISA LEBIH PERHITUNGAN ANGGARAN TAHUN SEBELUMNYA	-	Peningkatan Kualitas Sumber Daya Manusia Peningkatan Kualitas Sumber Daya Manusia			4.400.000,00	DINAS KESEHATAN
1.02.02.2.02.0025		Pelayanan Kesehatan Penyakit Menular dan Tidak Menular					-	11 Dokumen	0,00	0,00	114.005.000,00	114.005.000,00	Kab. Hulu Sungai Utara, Banjarang, Semua Kel/Desa	DAU YANG DITENTUKAN P ENGGUNAANN YA BIDANG KESEHATAN DAK NON FISIK-DANA BOK-BOK PUSKESMAS	-	Peningkatan Kualitas Sumber Daya Manusia Peningkatan Kualitas Sumber Daya Manusia			114.005.000,00	DINAS KESEHATAN
1.02.02.2.02.0033		Operasional Pelayanan Puskesmas					-	11 Dokumen	0,00	0,00	125.623.000,00	125.623.000,00	Kab. Hulu Sungai Utara, Banjarang, Semua Kel/Desa	DAU YANG DITENTUKAN P ENGGUNAANN YA BIDANG KESEHATAN DAK NON FISIK-DANA BOK-BOK PUSKESMAS	-	Peningkatan Kualitas Sumber Daya Manusia Peningkatan Kualitas Sumber Daya Manusia			125.623.000,00	DINAS KESEHATAN
1.02.02.2.02.0044		Pengelolaan Pelayanan Kesehatan Reproduksi					-	11 Dokumen	0,00	0,00	3.160.000,00	3.160.000,00	Kab. Hulu Sungai Utara, Banjarang, Semua Kel/Desa	DAK NON FISIK-DANA BOK-BOK PUSKESMAS	-	Peningkatan Kualitas Sumber Daya Manusia Peningkatan Kualitas Sumber Daya Manusia			3.160.000,00	DINAS KESEHATAN
1.02.02.2.02.0046		Pengelolaan upaya kesehatan ibu dan Anak					-	11 Dokumen	0,00	0,00	680.000,00	680.000,00	Kab. Hulu Sungai Utara, Banjarang, Semua Kel/Desa	DAK NON FISIK-DANA BOK-BOK PUSKESMAS	-	Peningkatan Kualitas Sumber Daya Manusia Peningkatan Kualitas Sumber Daya Manusia			680.000,00	DINAS KESEHATAN
1.02.02.2.02.0047		Pengelolaan Pelayanan Kelanjutan					-	11 Dokumen	0,00	0,00	680.000,00	680.000,00	Kab. Hulu Sungai Utara, Banjarang, Semua Kel/Desa	DAK NON FISIK-DANA BOK-BOK PUSKESMAS	-	Peningkatan Kualitas Sumber Daya Manusia Peningkatan Kualitas Sumber Daya Manusia			680.000,00	DINAS KESEHATAN



NO	KODE	URUSAN / BIDANG URUSAN / PROGRAM / KEGIATAN / SUB KEGIATAN	INDIKATOR PROGRAM / KEGIATAN / SUB KEGIATAN	TARGET AKHIR PERIODE RENSTRA OPD	REALISASI CAPAIAN RENJA OPD TAHUN 2023	PRAKIRAAN CAPAIAN TARGET RENJA OPD TAHUN 2024	CAPAIAN KINERJA DAN KERANGKA PENDANAAN										KELOMPOK SASARAN	PRAKIRAAN MAJU RENCANA TAHUN 2026		PERANGKAT DAERAH PENANGGUNG JAWAB
							TARGET 2025		PAGU INDIKATIF (Rp)			Bertambah/Berkurang (10-12)	LOKASI	SUMBER DANA	PRIORITAS			TARGET	PAGU INDIKATIF (Rp)	
							SEBELUM	SESUDAH	RKPD 2025	APBD 2025	RKPD PERUBAHAN 2025				NASIONAL	DAERAH				
1	2	3	4	5	6	7	8	9	10	11	12	13	14	15	16	17	18	19	20	21
			Jumlah dokumen hasil pengelolaan pelayanan kelanjutan				-	11 Dokumen	0,00	0,00	7.000.000,00	7.000.000,00	Kab. Hulu Sungai Utara, Banjar, Semua Kel/Desa	DAK NON FISIK-DANA BOK-BOK PUSKESMAS	-	Peningkatan Kualitas Sumber Daya Manusia Peningkatan Kualitas Sumber Daya Manusia			7.000.000,00	DINAS KESEHATAN
	1.02.02.2.02.0048	Pengelolaan Layanan Imunisasi																		
			Jumlah Dokumen Hasil Pengelolaan Layanan Imunisasi				-	11 Dokumen	0,00	0,00	36.555.000,00	36.555.000,00	Kab. Hulu Sungai Utara, Banjar, Semua Kel/Desa	DAK NON FISIK-DANA BOK-BOK PUSKESMAS	-	Peningkatan Kualitas Sumber Daya Manusia Peningkatan Kualitas Sumber Daya Manusia			36.555.000,00	DINAS KESEHATAN
3.	1.02.04	PROGRAM SEDIAAN FARMASI, ALAT KESEHATAN DAN MAKANAN MINUMAN	-				-	-	0,00	0,00	440.000,00	440.000,00							440.000,00	
	1.02.04.2.01	Pemberian Izin Apotek, Toko Obat, Toko Alat Kesehatan dan Optikal, Usaha Mikro Obat Tradisional (UMOT)	-				-	-	0,00	0,00	440.000,00	440.000,00							440.000,00	DINAS KESEHATAN
	1.02.04.2.01.0001	Pengendalian dan Pengawasan serta Tindak Lanjut Pengawasan Perizinan Apotek, Toko Obat, Toko Alat Kesehatan, dan Optikal, Usaha Mikro Obat Tradisional (UMOT)																		
			Jumlah Dokumen Hasil Pengendalian dan Pengawasan serta Tindak Lanjut Pengawasan Perizinan Apotek, Toko Obat, Toko Alat Kesehatan, dan Optikal, Usaha Mikro Obat Tradisional (UMOT)				-	4 Dokumen	0,00	0,00	440.000,00	440.000,00	Kab. Hulu Sungai Utara, Banjar, Semua Kel/Desa	DAU YANG DITENTUKAN P ENGGUNAANN YA BIDANG KESEHATAN	-	Peningkatan Kualitas Sumber Daya Manusia Peningkatan Kualitas Sumber Daya Manusia			440.000,00	DINAS KESEHATAN
4.	1.02.05	PROGRAM PEMBERDAYAAN MASYARAKAT BIDANG KESEHATAN	-				-	-	0,00	0,00	24.170.000,00	24.170.000,00							24.170.000,00	
	1.02.05.2.01	Advokasi, Pemberdayaan, Kemitraan, Peningkatan Peran serta Masyarakat dan Lintas Sektor Tingkat Daerah Kabupaten/Kota	-				-	-	0,00	0,00	22.400.000,00	22.400.000,00							22.400.000,00	DINAS KESEHATAN
	1.02.05.2.01.0001	Peningkatan Upaya Promosi Kesehatan, Advokasi, Kemitraan dan Pemberdayaan Masyarakat																		
			Jumlah Dokumen Promosi Kesehatan, Advokasi, Kemitraan dan Pemberdayaan Masyarakat				-	11 Dokumen	0,00	0,00	22.400.000,00	22.400.000,00	Kab. Hulu Sungai Utara, Banjar, Semua Kel/Desa	DAU YANG DITENTUKAN P ENGGUNAANN YA BIDANG KESEHATAN	-	Peningkatan Kualitas Sumber Daya Manusia Peningkatan Kualitas Sumber Daya Manusia			22.400.000,00	DINAS KESEHATAN
	1.02.05.2.03	Pengembangan dan Pelaksanaan Upaya Kesehatan Bersumber Daya Masyarakat (UKBM) Tingkat Daerah Kabupaten/Kota	-				-	-	0,00	0,00	1.770.000,00	1.770.000,00							1.770.000,00	DINAS KESEHATAN
	1.02.05.2.03.0001	Bimbingan Teknis dan Supervisi Pengembangan dan Pelaksanaan Upaya Kesehatan Bersumber Daya Masyarakat (UKBM)																		
			Jumlah Dokumen Hasil Bimbingan Teknis dan Supervisi Upaya Kesehatan Bersumber Daya Masyarakat (UKBM)				-	2 Dokumen	0,00	0,00	1.770.000,00	1.770.000,00	Kab. Hulu Sungai Utara, Banjar, Semua Kel/Desa	DAK NON FISIK-DANA BOK-BOK PUSKESMAS	-	Peningkatan Kualitas Sumber Daya Manusia Peningkatan Kualitas Sumber Daya Manusia			1.770.000,00	DINAS KESEHATAN
		<b>PUSKESMAS ALABIO</b>																		
									<b>3.263.650.000,00</b>	<b>3.263.650.000,00</b>	<b>4.705.780.453,00</b>	<b>1.442.130.453,00</b>							<b>4.717.337.000,00</b>	
1		URUSAN PEMERINTAHAN WAJIB YANG BERKAITAN DENGAN PELAYANAN DASAR							<b>3.263.650.000,00</b>	<b>3.263.650.000,00</b>	<b>4.705.780.453,00</b>	<b>1.442.130.453,00</b>							<b>4.717.337.000,00</b>	
	1.02	URUSAN PEMERINTAHAN BIDANG KESEHATAN							<b>3.263.650.000,00</b>	<b>3.263.650.000,00</b>	<b>4.705.780.453,00</b>	<b>1.442.130.453,00</b>							<b>4.717.337.000,00</b>	
1.	1.02.01	PROGRAM PENUNJANG URUSAN PEMERINTAHAN DAERAH KABUPATEN/KOTA	Persentase Terselenggaranya Urusan Pemerintahan Daerah (Dinkes)				100 %	100 %	<b>3.263.650.000,00</b>	<b>3.263.650.000,00</b>	<b>3.888.477.453,00</b>	<b>636.350.000,00</b>							<b>3.900.000.000,00</b>	
	1.02.01.2.10	Peningkatan Pelayanan BLUD	Persentase Pelayanan BLUD yang tersedia				100 %	100 %	3.263.650.000,00	3.263.650.000,00	3.888.477.453,00	624.827.453,00			Memperkuat reformasi politik, hukum dan birokrasi, serta memperkuat pencegahan dan pemberantasan korupsi, narkoba, judi, dan penyeludupan.	Peningkatan Kualitas Sumber Daya Manusia Peningkatan Kualitas Sumber Daya Manusia	PUSKESMAS		3.900.000.000,00	DINAS KESEHATAN
	1.02.01.2.10.0001	Pelayanan dan Penunjang Pelayanan BLUD																		
			Jumlah BLUD yang Menyediakan Pelayanan dan Penunjang Pelayanan				1 Unit Kerja	1 Unit Kerja	3.263.650.000,00	3.263.650.000,00	3.888.477.453,00	624.827.453,00	Kab. Hulu Sungai Utara, Sungai Pandan, Semua Kel/Desa Kab. Hulu Sungai Utara, Sungai Pandan, Sungai Tengah	PENDAPATAN DARI BLUD PENARIKAN SISA LEBIH PERHITUNGAN ANGGARAN BLUD	Memperkuat reformasi politik, hukum dan birokrasi, serta memperkuat pencegahan dan pemberantasan korupsi, narkoba, judi, dan penyeludupan.	Peningkatan Kualitas Sumber Daya Manusia Peningkatan Kualitas Sumber Daya Manusia			3.900.000.000,00	DINAS KESEHATAN
2.	1.02.02	PROGRAM PEMENUHAN UPAYA KESEHATAN PERORANGAN DAN UPAYA KESEHATAN MASYARAKAT	-				-	-	0,00	0,00	814.793.000,00	814.827.000,00							814.827.000,00	
	1.02.02.2.01	Penyediaan Fasilitas Pelayanan Kesehatan untuk UKM dan UKP Kewenangan Daerah Kabupaten/Kota	-				-	-	0,00	0,00	5.505.000,00	5.505.000,00							5.505.000,00	DINAS KESEHATAN
	1.02.02.2.01.0020	Pemeliharaan Rutin dan Berkala Alat Kesehatan/Alat Penunjang Medik Fasilitas Pelayanan Kesehatan																		
			Jumlah Alat Kesehatan/Alat Penunjang Medik Fasilitas Pelayanan Kesehatan yang Terpelihara Sesuai Standar				-	9 Unit	0,00	0,00	5.505.000,00	5.505.000,00	Kab. Hulu Sungai Utara, Sungai Pandan, Semua Kel/Desa	DAU YANG DITENTUKAN P ENGGUNAANN YA BIDANG KESEHATAN	-	Peningkatan Kualitas Sumber Daya Manusia Peningkatan Kualitas Sumber Daya Manusia			5.505.000,00	DINAS KESEHATAN

NO	KODE	URUSAN / BIDANG URUSAN / PROGRAM / KEGIATAN / SUB KEGIATAN	INDIKATOR PROGRAM / KEGIATAN / SUB KEGIATAN	TARGET AKHIR PERIODE RENSTRA OPD	REALISASI CAPAIAN RENJA OPD TAHUN 2023	PRAKIRAAN CAPAIAN TARGET RENJA OPD TAHUN 2024	CAPAIAN KINERJA DAN KERANGKA PENDANAAN										KELOMPOK SASARAN	PRAKIRAAN MAJU RENCANA TAHUN 2026		PERANGKAT DAERAH PENANGGUNG JAWAB
							TARGET 2025		PAGU INDIKATIF (Rp)			Bertambah/Berkurang (10-12)	LOKASI	SUMBER DANA	PRIORITAS			TARGET	PAGU INDIKATIF (Rp)	
							SEBELUM	SESUDAH	RKPD 2025	APBD 2025	RKPD PERUBAHAN 2025				NASIONAL	DAERAH				
1	2	3	4	5	6	7	8	9	10	11	12	13	14	15	16	17	18	19	20	21
	1.02.02.2.02	Penyediaan Layanan Kesehatan untuk UKM dan UKP Rujukan Tingkat Daerah Kabupaten/Kota	-				-	-	0,00	0,00	809.288.000,00	809.288.000,00			-	Peningkatan Kualitas Sumber Daya Manusia Peningkatan Kualitas Sumber Daya Manusia			809.322.000,00	DINAS KESEHATAN
	1.02.02.2.02.0001	Pengelolaan Pelayanan Kesehatan Ibu Hamil																		
			<i>Jumlah Ibu Hamil yang Mendapatkan Pelayanan Kesehatan Sesuai Standar</i>				-	675 Orang	0,00	0,00	139.090.000,00	139.090.000,00	Kab. Hulu Sungai Utara, Sungai Pandan, Semua Kel/Desa	SISA LEBIH PERHITUNGAN ANGGARAN TAHUN SEBELUMNYA DAK NON FISIK-DANA BOK-BOK PUSKESMAS	-	Peningkatan Kualitas Sumber Daya Manusia Peningkatan Kualitas Sumber Daya Manusia			139.090.000,00	DINAS KESEHATAN
	1.02.02.2.02.0005	Pengelolaan Pelayanan Kesehatan pada Usia Pendidikan Dasar																		
			<i>Jumlah Anak Usia Pendidikan Dasar yang Mendapatkan Pelayanan Kesehatan Sesuai Standar</i>				-	6174 Orang	0,00	0,00	31.750.000,00	31.750.000,00	Kab. Hulu Sungai Utara, Sungai Pandan, Semua Kel/Desa	DAK NON FISIK-DANA BOK-BOK PUSKESMAS	-	Peningkatan Kualitas Sumber Daya Manusia Peningkatan Kualitas Sumber Daya Manusia			31.750.000,00	DINAS KESEHATAN
	1.02.02.2.02.0007	Pengelolaan Pelayanan Kesehatan pada Usia Lanjut																		
			<i>Jumlah Penduduk Usia Lanjut yang Mendapatkan Pelayanan Kesehatan Sesuai Standar</i>				-	66 Orang	0,00	0,00	10.110.000,00	10.110.000,00	Kab. Hulu Sungai Utara, Sungai Pandan, Semua Kel/Desa	DAK NON FISIK-DANA BOK-BOK PUSKESMAS	-	Peningkatan Kualitas Sumber Daya Manusia Peningkatan Kualitas Sumber Daya Manusia			10.110.000,00	DINAS KESEHATAN
	1.02.02.2.02.0010	Pengelolaan Pelayanan Kesehatan Orang dengan Gangguan Jiwa Berat																		
			<i>Jumlah Orang yang Mendapatkan Pelayanan Kesehatan Orang dengan Gangguan Jiwa Berat Sesuai Standar</i>				-	45 Orang	0,00	0,00	12.240.000,00	12.240.000,00	Kab. Hulu Sungai Utara, Sungai Pandan, Semua Kel/Desa	DAK NON FISIK-DANA BOK-BOK PUSKESMAS	-	Peningkatan Kualitas Sumber Daya Manusia Peningkatan Kualitas Sumber Daya Manusia			12.240.000,00	DINAS KESEHATAN
	1.02.02.2.02.0011	Pengelolaan Pelayanan Kesehatan Orang Terduga Tuberkulosis																		
			<i>Jumlah Orang Terduga Menderita Tuberkulosis yang Mendapatkan Pelayanan Sesuai Standar</i>				-	215 Orang	0,00	0,00	3.600.000,00	3.600.000,00	Kab. Hulu Sungai Utara, Sungai Pandan, Semua Kel/Desa	SISA LEBIH PERHITUNGAN ANGGARAN TAHUN SEBELUMNYA DAK NON FISIK-DANA BOK-BOK PUSKESMAS	-	Peningkatan Kualitas Sumber Daya Manusia Peningkatan Kualitas Sumber Daya Manusia			3.600.000,00	DINAS KESEHATAN
	1.02.02.2.02.0015	Pengelolaan Pelayanan Kesehatan Gizi Masyarakat																		
			<i>Jumlah Dokumen Hasil Pengelolaan Pelayanan Kesehatan Gizi Masyarakat</i>				-	12 Dokumen	0,00	0,00	152.320.000,00	152.320.000,00	Kab. Hulu Sungai Utara, Sungai Pandan, Semua Kel/Desa	SISA LEBIH PERHITUNGAN ANGGARAN TAHUN SEBELUMNYA DAK NON FISIK-DANA BOK-BOK PUSKESMAS	-	Peningkatan Kualitas Sumber Daya Manusia Peningkatan Kualitas Sumber Daya Manusia			152.320.000,00	DINAS KESEHATAN
	1.02.02.2.02.0016	Pengelolaan Pelayanan Kesehatan Kerja dan Olahraga																		
			<i>Jumlah Dokumen Hasil Pengelolaan Pelayanan Kesehatan Kerja dan Olahraga</i>				-	12 Dokumen	0,00	0,00	2.380.000,00	2.380.000,00	Kab. Hulu Sungai Utara, Sungai Pandan, Semua Kel/Desa	DAK NON FISIK-DANA BOK-BOK PUSKESMAS	-	Peningkatan Kualitas Sumber Daya Manusia Peningkatan Kualitas Sumber Daya Manusia			2.414.000,00	DINAS KESEHATAN
	1.02.02.2.02.0017	Pengelolaan Pelayanan Kesehatan Lingkungan																		
			<i>Jumlah Dokumen Hasil Pengelolaan Pelayanan Kesehatan Lingkungan</i>				-	12 Dokumen	0,00	0,00	82.540.000,00	82.540.000,00	Kab. Hulu Sungai Utara, Sungai Pandan, Semua Kel/Desa	DAU YANG DITENTUKAN P ENGGUNAANN YA BIDANG KESEHATAN DAK NON FISIK-DANA BOK-BOK PUSKESMAS	-	Peningkatan Kualitas Sumber Daya Manusia Peningkatan Kualitas Sumber Daya Manusia			82.540.000,00	DINAS KESEHATAN
	1.02.02.2.02.0018	Pengelolaan Pelayanan Promosi Kesehatan																		
			<i>Jumlah Dokumen Hasil Pengelolaan Pelayanan Promosi Kesehatan</i>				-	2 Dokumen	0,00	0,00	3.795.000,00	3.795.000,00	Kab. Hulu Sungai Utara, Sungai Pandan, Semua Kel/Desa	DAU YANG DITENTUKAN P ENGGUNAANN YA BIDANG KESEHATAN	-	Peningkatan Kualitas Sumber Daya Manusia Peningkatan Kualitas Sumber Daya Manusia			3.795.000,00	DINAS KESEHATAN
	1.02.02.2.02.0020	Pengelolaan Surveilans Kesehatan																		
			<i>Jumlah Dokumen Hasil Pengelolaan Surveilans Kesehatan</i>				-	12 Dokumen	0,00	0,00	13.010.000,00	13.010.000,00	Kab. Hulu Sungai Utara, Sungai Pandan, Semua Kel/Desa	DAK NON FISIK-DANA BOK-BOK PUSKESMAS	-	Peningkatan Kualitas Sumber Daya Manusia Peningkatan Kualitas Sumber Daya Manusia			13.010.000,00	DINAS KESEHATAN
	1.02.02.2.02.0021	Pengelolaan Pelayanan Kesehatan Orang dengan Masalah Kesehatan Jiwa (ODMK)																		
			<i>Jumlah Orang dengan Masalah Kesehatan Jiwa (ODMK) yang Mendapatkan Pelayanan Kesehatan</i>				-	3265 Orang	0,00	0,00	12.000.000,00	12.000.000,00	Kab. Hulu Sungai Utara, Sungai Pandan, Semua Kel/Desa	DAK NON FISIK-DANA BOK-BOK PUSKESMAS	-	Peningkatan Kualitas Sumber Daya Manusia Peningkatan Kualitas Sumber Daya Manusia			12.000.000,00	DINAS KESEHATAN
	1.02.02.2.02.0025	Pelayanan Kesehatan Penyakit Menular dan Tidak Menular																		
			<i>Jumlah Dokumen Hasil Pelayanan Kesehatan Penyakit Menular dan Tidak Menular</i>				-	12 Dokumen	0,00	0,00	116.857.000,00	116.857.000,00	Kab. Hulu Sungai Utara, Sungai Pandan, Semua Kel/Desa	DAK NON FISIK-DANA BOK-BOK PUSKESMAS	-	Peningkatan Kualitas Sumber Daya Manusia Peningkatan Kualitas Sumber Daya Manusia			116.857.000,00	DINAS KESEHATAN
	1.02.02.2.02.0033	Operasional Pelayanan Puskesmas																		
			<i>Jumlah Dokumen Operasional Pelayanan Puskesmas</i>				-	12 Dokumen	0,00	0,00	165.491.000,00	165.491.000,00	Kab. Hulu Sungai Utara, Sungai Pandan, Semua Kel/Desa	DAU YANG DITENTUKAN P ENGGUNAANN YA BIDANG KESEHATAN DAK NON FISIK-DANA BOK-BOK PUSKESMAS	-	Peningkatan Kualitas Sumber Daya Manusia Peningkatan Kualitas Sumber Daya Manusia			165.491.000,00	DINAS KESEHATAN

NO	KODE	URUSAN / BIDANG URUSAN / PROGRAM / KEGIATAN / SUB KEGIATAN	INDIKATOR PROGRAM / KEGIATAN / SUB KEGIATAN	TARGET AKHIR PERIODE RENSTRA OPD	REALISASI CAPAIAN RENJA OPD TAHUN 2023	PRAKIRAAN CAPAIAN TARGET RENJA OPD TAHUN 2024	CAPAIAN KINERJA DAN KERANGKA PENDANAAN										KELOMPOK SASARAN	PRAKIRAAN MAJU RENCANA TAHUN 2026		PERANGKAT DAERAH PENANGGUNG JAWAB
							TARGET 2025		PAGU INDIKATIF (Rp)			Bertambah/Berkurang (10-12)	LOKASI	SUMBER DANA	PRIORITAS			TARGET	PAGU INDIKATIF (Rp)	
							SEBELUM	SESUDAH	RKPD 2025	APBD 2025	RKPD PERUBAHAN 2025				NASIONAL	DAERAH				
1	2	3	4	5	6	7	8	9	10	11	12	13	14	15	16	17	18	19	20	21
	1.02.02.2.02.0044	Pengelolaan Pelayanan Kesehatan Reproduksi					-	12 Dokumen	0,00	0,00	30.115.000,00	30.115.000,00	Kab. Hulu Sungai Utara, Sungai Pandan, Semua Kel/Desa	DAK NON FISIK-DANA BOK-BOK PUSKESMAS	-	Peningkatan Kualitas Sumber Daya Manusia Peningkatan Kualitas Sumber Daya Manusia			30.115.000,00	DINAS KESEHATAN
	1.02.02.2.02.0046	Pengelolaan upaya kesehatan Ibu dan Anak					-	12 Dokumen	0,00	0,00	1.450.000,00	1.450.000,00	Kab. Hulu Sungai Utara, Sungai Pandan, Semua Kel/Desa	DAK NON FISIK-DANA BOK-BOK PUSKESMAS	-	Peningkatan Kualitas Sumber Daya Manusia Peningkatan Kualitas Sumber Daya Manusia			1.450.000,00	DINAS KESEHATAN
	1.02.02.2.02.0048	Pengelolaan Layanan Imunisasi					-	12 Dokumen	0,00	0,00	32.540.000,00	32.540.000,00	Kab. Hulu Sungai Utara, Sungai Pandan, Semua Kel/Desa	DAK NON FISIK-DANA BOK-BOK PUSKESMAS	-	Peningkatan Kualitas Sumber Daya Manusia Peningkatan Kualitas Sumber Daya Manusia			32.540.000,00	DINAS KESEHATAN
3.	1.02.05	PROGRAM PEMBERDAYAAN MASYARAKAT BIDANG KESEHATAN	-				-	-	0,00	0,00	2.510.000,00	2.510.000,00							2.510.000,00	
	1.02.05.2.03	Pengembangan dan Pelaksanaan Upaya Kesehatan Bersumber Daya Masyarakat (UKBM) Tingkat Daerah Kabupaten/Kota					-	-	0,00	0,00	2.510.000,00	2.510.000,00			-	Peningkatan Kualitas Sumber Daya Manusia Peningkatan Kualitas Sumber Daya Manusia			2.510.000,00	DINAS KESEHATAN
	1.02.05.2.03.0001	Bimbingan Teknis dan Supervisi Pengembangan dan Pelaksanaan Upaya Kesehatan Bersumber Daya Masyarakat (UKBM)					-	12 Dokumen	0,00	0,00	2.510.000,00	2.510.000,00	Kab. Hulu Sungai Utara, Sungai Pandan, Semua Kel/Desa	DAK NON FISIK-DANA BOK-BOK PUSKESMAS	-	Peningkatan Kualitas Sumber Daya Manusia Peningkatan Kualitas Sumber Daya Manusia			2.510.000,00	DINAS KESEHATAN
		<b>PUSKESMAS PASAR SABTU</b>							<b>1.457.406.078,00</b>	<b>1.457.406.078,00</b>	<b>2.177.706.023,00</b>	<b>720.299.945,00</b>							<b>2.296.872.678,00</b>	
1		URUSAN PEMERINTAHAN WAJIB YANG BERKAITAN DENGAN PELAYANAN DASAR							1.457.406.078,00	1.457.406.078,00	2.177.706.023,00	720.299.945,00							2.296.872.678,00	
	1.02	URUSAN PEMERINTAHAN BIDANG KESEHATAN							1.457.406.078,00	1.457.406.078,00	2.177.706.023,00	720.299.945,00							2.296.872.678,00	
1.	1.02.01	PROGRAM PENUNJANG URUSAN PEMERINTAHAN DAERAH KABUPATEN/KOTA	Persentase terselenggaranya urusan pemerintah daerah (Dinkes)				100 %	100 %	1.457.406.078,00	1.457.406.078,00	1.416.179.423,00	100.000.000,00							1.557.406.078,00	
	1.02.01.2.10	Peningkatan Pelayanan BLUD	Peningkatan Pelayanan BLUD yang tersedia				100 %	100 %	1.457.406.078,00	1.457.406.078,00	1.416.179.423,00	-41.226.655,00			Memperkuat reformasi politik, hukum dan birokrasi, serta memperkuat pencegahan dan pemberantasan korupsi, narkoba, judi, dan penyeludupan.	Peningkatan Kualitas Sumber Daya Manusia Peningkatan Kualitas Sumber Daya Manusia	PUSKESMAS		1.557.406.078,00	DINAS KESEHATAN
	1.02.01.2.10.0001	Pelayanan dan Penunjang Pelayanan BLUD																		
			Jumlah BLUD yang Menyediakan Pelayanan dan Penunjang Pelayanan				1 Unit Kerja	1 Unit Kerja	1.457.406.078,00	1.457.406.078,00	1.416.179.423,00	-41.226.655,00	Kab. Hulu Sungai Utara, Semua Kecamatan, Semua Kel/Desa	PENDAPATAN DARI BLUD PENARIKAN SISA LEBIH PERHITUNGAN ANGGARAN BLUD	Memperkuat reformasi politik, hukum dan birokrasi, serta memperkuat pencegahan dan pemberantasan korupsi, narkoba, judi, dan penyeludupan.	Peningkatan Kualitas Sumber Daya Manusia Peningkatan Kualitas Sumber Daya Manusia			1.557.406.078,00	DINAS KESEHATAN
2.	1.02.02	PROGRAM PEMENUHAN UPAYA KESEHATAN PERORANGAN DAN UPAYA KESEHATAN MASYARAKAT	-				-	-	0,00	0,00	757.176.600,00	739.466.600,00							739.466.600,00	
	1.02.02.2.01	Penyediaan Fasilitas Pelayanan Kesehatan untuk UKM dan UKP Kewenangan Daerah Kabupaten/Kota	-				-	-	0,00	0,00	8.346.000,00	8.346.000,00			-	Peningkatan Kualitas Sumber Daya Manusia Peningkatan Kualitas Sumber Daya Manusia			8.346.000,00	DINAS KESEHATAN
	1.02.02.2.01.0015	Pengadaan dan Pemeliharaan Alat Kalibrasi					-	11 Unit	0,00	0,00	6.426.000,00	6.426.000,00	Kab. Hulu Sungai Utara, Semua Kecamatan, Semua Kel/Desa	DAU YANG DITENTUKAN PENGGUNAANNYA BIDANG KESEHATAN	-	Peningkatan Kualitas Sumber Daya Manusia Peningkatan Kualitas Sumber Daya Manusia			6.426.000,00	DINAS KESEHATAN
	1.02.02.2.01.0023	Pengadaan Obat, Bahan Habis Pakai, Bahan Medis Habis Pakai, Vaksin, Makanan dan Minuman di Fasilitas Kesehatan					-	32 Paket	0,00	0,00	1.920.000,00	1.920.000,00	Kab. Hulu Sungai Utara, Semua Kecamatan, Semua Kel/Desa	DAU YANG DITENTUKAN PENGGUNAANNYA BIDANG KESEHATAN	-	Peningkatan Kualitas Sumber Daya Manusia Peningkatan Kualitas Sumber Daya Manusia			1.920.000,00	DINAS KESEHATAN
			Jumlah Obat, Bahan Habis Pakai, Bahan Medis Habis Pakai, Vaksin, Makanan dan Minuman di Fasilitas Kesehatan yang disediakan				-	32 Paket	0,00	0,00	1.920.000,00	1.920.000,00	Kab. Hulu Sungai Utara, Semua Kecamatan, Semua Kel/Desa	DAU YANG DITENTUKAN PENGGUNAANNYA BIDANG KESEHATAN	-	Peningkatan Kualitas Sumber Daya Manusia Peningkatan Kualitas Sumber Daya Manusia			1.920.000,00	DINAS KESEHATAN
	1.02.02.2.02	Penyediaan Layanan Kesehatan untuk UKM dan UKP Rujukan Tingkat Daerah Kabupaten/Kota	-				-	-	0,00	0,00	748.830.600,00	748.830.600,00			-	Peningkatan Kualitas Sumber Daya Manusia Peningkatan Kualitas Sumber Daya Manusia			731.120.600,00	DINAS KESEHATAN
	1.02.02.2.02.0001	Pengelolaan Pelayanan Kesehatan Ibu Hamil																		

NO	KODE	URUSAN / BIDANG URUSAN / PROGRAM / KEGIATAN / SUB KEGIATAN	INDIKATOR PROGRAM / KEGIATAN / SUB KEGIATAN	TARGET AKHIR PERIODE RENSTRA OPD	REALISASI CAPAIAN RENJA OPD TAHUN 2023	PRAKIRAAN CAPAIAN TARGET RENJA OPD TAHUN 2024	CAPAIAN KINERJA DAN KERANGKA PENDANAAN										KELOMPOK SASARAN	PRAKIRAAN MAJU RENCANA TAHUN 2026		PERANGKAT DAERAH PENANGGUNG JAWAB	
							TARGET 2025		PAGU INDIKATIF (Rp)			Bertambah/Berkurang (10-12)	LOKASI	SUMBER DANA	PRIORITAS			TARGET	PAGU INDIKATIF (Rp)		
							SEBELUM	SESUDAH	RKPD 2025	APBD 2025	RKPD PERUBAHAN 2025				NASIONAL	DAERAH					
1	2	3	4	5	6	7	8	9	10	11	12	13	14	15	16	17	18	19	20	21	
			Jumlah Ibu Hamil yang Mendapatkan Pelayanan Kesehatan Sesuai Standar				-	178 Orang	0,00	0,00	159.130.000,00	159.130.000,00	Kab. Hulu Sungai Utara, Semua Kecamatan, Semua Kel/Desa	SISA LEBIH PERHITUNGAN ANGGARAN TAHUN SEBELUMNYA DAU YANG DITENTUKAN P ENGGUNAANN YA BIDANG KESEHATAN DAK NON FISIK-DANA BOK-BOK PUSKESMAS	-	Peningkatan Kualitas Sumber Daya Manusia Peningkatan Kualitas Sumber Daya Manusia			159.130.000,00	DINAS KESEHATAN	
1.02.02.2.02.0004		Pengelolaan Pelayanan Kesehatan Balita																			
			Jumlah Balita yang Mendapatkan Pelayanan Kesehatan Sesuai Standar				-	1020 Orang	0,00	0,00	24.570.000,00	24.570.000,00	Kab. Hulu Sungai Utara, Semua Kecamatan, Semua Kel/Desa	DAU YANG DITENTUKAN P ENGGUNAANN YA BIDANG KESEHATAN	-	Peningkatan Kualitas Sumber Daya Manusia Peningkatan Kualitas Sumber Daya Manusia			24.570.000,00	DINAS KESEHATAN	
1.02.02.2.02.0005		Pengelolaan Pelayanan Kesehatan pada Usia Pendidikan Dasar																			
			Jumlah Anak Usia Pendidikan Dasar yang Mendapatkan Pelayanan Kesehatan Sesuai Standar				-	1764 Orang	0,00	0,00	10.065.200,00	10.065.200,00	Kab. Hulu Sungai Utara, Semua Kecamatan, Semua Kel/Desa	DAU YANG DITENTUKAN P ENGGUNAANN YA BIDANG KESEHATAN DAK NON FISIK-DANA BOK-BOK PUSKESMAS	-	Peningkatan Kualitas Sumber Daya Manusia Peningkatan Kualitas Sumber Daya Manusia			10.065.200,00	DINAS KESEHATAN	
1.02.02.2.02.0007		Pengelolaan Pelayanan Kesehatan pada Usia Lanjut																			
			Jumlah Penduduk Usia Lanjut yang Mendapatkan Pelayanan Kesehatan Sesuai Standar				-	1628 Orang	0,00	0,00	16.500.000,00	16.500.000,00	Kab. Hulu Sungai Utara, Semua Kecamatan, Semua Kel/Desa	DAU YANG DITENTUKAN P ENGGUNAANN YA BIDANG KESEHATAN	-	Peningkatan Kualitas Sumber Daya Manusia Peningkatan Kualitas Sumber Daya Manusia			0,00	DINAS KESEHATAN	
1.02.02.2.02.0010		Pengelolaan Pelayanan Kesehatan Orang dengan Gangguan Jiwa Berat																			
			Jumlah Orang yang Mendapatkan Pelayanan Kesehatan Orang dengan Gangguan Jiwa Berat Sesuai Standar				-	29 Orang	0,00	0,00	7.200.000,00	7.200.000,00	Kab. Hulu Sungai Utara, Semua Kecamatan, Semua Kel/Desa	DAK NON FISIK-DANA BOK-BOK PUSKESMAS	-	Peningkatan Kualitas Sumber Daya Manusia Peningkatan Kualitas Sumber Daya Manusia			7.200.000,00	DINAS KESEHATAN	
1.02.02.2.02.0011		Pengelolaan Pelayanan Kesehatan Orang Terduga Tuberkulosis																			
			Jumlah Orang Terduga Menderita Tuberkulosis yang Mendapatkan Pelayanan Sesuai Standar				-	179 Orang	0,00	0,00	6.200.000,00	6.200.000,00	Kab. Hulu Sungai Utara, Semua Kecamatan, Semua Kel/Desa	DAK NON FISIK-DANA BOK-BOK PUSKESMAS	-	Peningkatan Kualitas Sumber Daya Manusia Peningkatan Kualitas Sumber Daya Manusia			6.200.000,00	DINAS KESEHATAN	
1.02.02.2.02.0012		Pengelolaan Pelayanan Kesehatan Orang dengan Risiko Terinfeksi HIV																			
			Jumlah Orang Terduga Menderita HIV yang Mendapatkan Pelayanan Sesuai Standar				-	336 Orang	0,00	0,00	900.000,00	900.000,00	Kab. Hulu Sungai Utara, Semua Kecamatan, Semua Kel/Desa	DAU YANG DITENTUKAN P ENGGUNAANN YA BIDANG KESEHATAN	-	Peningkatan Kualitas Sumber Daya Manusia Peningkatan Kualitas Sumber Daya Manusia			900.000,00	DINAS KESEHATAN	
1.02.02.2.02.0015		Pengelolaan Pelayanan Kesehatan Gizi Masyarakat																			
			Jumlah Dokumen Hasil Pengelolaan Pelayanan Kesehatan Gizi Masyarakat				-	11 Dokumen	0,00	0,00	171.500.000,00	171.500.000,00	Kab. Hulu Sungai Utara, Semua Kecamatan, Semua Kel/Desa	DAU YANG DITENTUKAN P ENGGUNAANN YA BIDANG KESEHATAN DAK NON FISIK-DANA BOK-BOK PUSKESMAS	-	Peningkatan Kualitas Sumber Daya Manusia Peningkatan Kualitas Sumber Daya Manusia			171.500.000,00	DINAS KESEHATAN	
1.02.02.2.02.0017		Pengelolaan Pelayanan Kesehatan Lingkungan																			
			Jumlah Dokumen Hasil Pengelolaan Pelayanan Kesehatan Lingkungan				-	11 Dokumen	0,00	0,00	66.217.000,00	66.217.000,00	Kab. Hulu Sungai Utara, Semua Kecamatan, Semua Kel/Desa	DAU YANG DITENTUKAN P ENGGUNAANN YA BIDANG KESEHATAN DAK NON FISIK-DANA BOK-BOK PUSKESMAS	-	Peningkatan Kualitas Sumber Daya Manusia Peningkatan Kualitas Sumber Daya Manusia			66.217.000,00	DINAS KESEHATAN	
1.02.02.2.02.0018		Pengelolaan Pelayanan Promosi Kesehatan																			
			Jumlah Dokumen Hasil Pengelolaan Pelayanan Promosi Kesehatan				-	3 Dokumen	0,00	0,00	3.200.000,00	3.200.000,00	Kab. Hulu Sungai Utara, Semua Kecamatan, Semua Kel/Desa	DAU YANG DITENTUKAN P ENGGUNAANN YA BIDANG KESEHATAN	-	Peningkatan Kualitas Sumber Daya Manusia Peningkatan Kualitas Sumber Daya Manusia			3.200.000,00	DINAS KESEHATAN	
1.02.02.2.02.0020		Pengelolaan Surveilans Kesehatan																			
			Jumlah Dokumen Hasil Pengelolaan Surveilans Kesehatan				-	5 Dokumen	0,00	0,00	22.684.600,00	22.684.600,00	Kab. Hulu Sungai Utara, Semua Kecamatan, Semua Kel/Desa	SISA LEBIH PERHITUNGAN ANGGARAN TAHUN SEBELUMNYA DAK NON FISIK-DANA BOK-BOK PUSKESMAS	-	Peningkatan Kualitas Sumber Daya Manusia Peningkatan Kualitas Sumber Daya Manusia			22.684.600,00	DINAS KESEHATAN	
1.02.02.2.02.0021		Pengelolaan Pelayanan Kesehatan Orang dengan Masalah Kesehatan Jiwa (ODMK)																			
			Jumlah Orang dengan Masalah Kesehatan Jiwa (ODMK) yang Mendapatkan Pelayanan Kesehatan				-	29 Orang	0,00	0,00	4.350.000,00	4.350.000,00	Kab. Hulu Sungai Utara, Semua Kecamatan, Semua Kel/Desa	DAU YANG DITENTUKAN P ENGGUNAANN YA BIDANG KESEHATAN DAK NON FISIK-DANA BOK-BOK PUSKESMAS	-	Peningkatan Kualitas Sumber Daya Manusia Peningkatan Kualitas Sumber Daya Manusia			4.350.000,00	DINAS KESEHATAN	
1.02.02.2.02.0025		Pelayanan Kesehatan Penyakit Menular dan Tidak Menular																			

NO	KODE	URUSAN / BIDANG URUSAN / PROGRAM / KEGIATAN / SUB KEGIATAN	INDIKATOR PROGRAM / KEGIATAN / SUB KEGIATAN	TARGET AKHIR PERIODE RENSTRA OPD	REALISASI CAPAIAN RENJA OPD TAHUN 2023	PRAKIRAAN CAPAIAN TARGET RENJA OPD TAHUN 2024	CAPAIAN KINERJA DAN KERANGKA PENDANAAN										KELOMPOK SASARAN	PRAKIRAAN MAJU RENCANA TAHUN 2026		PERANGKAT DAERAH PENANGGUNG JAWAB
							TARGET 2025		PAGU INDIKATIF (Rp)			Bertambah/Berkurang (10-12)	LOKASI	SUMBER DANA	PRIORITAS			TARGET	PAGU INDIKATIF (Rp)	
							SEBELUM	SESUDAH	RKPD 2025	APBD 2025	RKPD PERUBAHAN 2025				NASIONAL	DAERAH				
1	2	3	4	5	6	7	8	9	10	11	12	13	14	15	16	17	18	19	20	21
			Jumlah Dokumen Hasil Pelayanan Kesehatan Penyakit Menular dan Tidak Menular				-	11 Dokumen	0,00	0,00	80.010.000,00	80.010.000,00	Kab. Hulu Sungai Utara, Semua Kecamatan, Semua Kel/Desa	DAU YANG DITENTUKAN P ENGGUNAANN YA BIDANG KESEHATAN DAK NON FISIK-DANA BOK-BOK PUSKESMAS	-	Peningkatan Kualitas Sumber Daya Manusia Peningkatan Kualitas Sumber Daya Manusia			80.010.000,00	DINAS KESEHATAN
	1.02.02.2.02.0027	Deteksi Dini Penyalahgunaan NAPZA di Fasyankes dan Sekolah																		
			Jumlah Orang yang Menerima Layanan Deteksi Dini Penyalahgunaan NAPZA di Fasilitas Pelayanan Kesehatan (Fasyankes) dan Sekolah				-	2500 Orang	0,00	0,00	1.950.000,00	1.950.000,00	Kab. Hulu Sungai Utara, Semua Kecamatan, Semua Kel/Desa	DAU YANG DITENTUKAN P ENGGUNAANN YA BIDANG KESEHATAN	-	Peningkatan Kualitas Sumber Daya Manusia Peningkatan Kualitas Sumber Daya Manusia			1.950.000,00	DINAS KESEHATAN
	1.02.02.2.02.0033	Operasional Pelayanan Puskesmas																		
			Jumlah Dokumen Operasional Pelayanan Puskesmas				-	11 Dokumen	0,00	0,00	107.793.000,00	107.793.000,00	Kab. Hulu Sungai Utara, Semua Kecamatan, Semua Kel/Desa	DAU YANG DITENTUKAN P ENGGUNAANN YA BIDANG KESEHATAN DAK NON FISIK-DANA BOK-BOK PUSKESMAS	-	Peningkatan Kualitas Sumber Daya Manusia Peningkatan Kualitas Sumber Daya Manusia			107.793.000,00	DINAS KESEHATAN
	1.02.02.2.02.0034	Operasional Pelayanan Fasilitas Kesehatan Lainnya																		
			Jumlah Dokumen Operasional Pelayanan Fasilitas Kesehatan Lainnya				-	5 Dokumen	0,00	0,00	1.875.000,00	1.875.000,00	Kab. Hulu Sungai Utara, Semua Kecamatan, Semua Kel/Desa	DAU YANG DITENTUKAN P ENGGUNAANN YA BIDANG KESEHATAN	-	Peningkatan Kualitas Sumber Daya Manusia Peningkatan Kualitas Sumber Daya Manusia			1.875.000,00	DINAS KESEHATAN
	1.02.02.2.02.0040	Pengelolaan pelayanan kesehatan orang dengan Tuberkulosis																		
			Jumlah orang dengan Tuberkulosis yang mendapatkan pelayanan kesehatan sesuai standar				-	25 Orang	0,00	0,00	4.350.000,00	4.350.000,00	Kab. Hulu Sungai Utara, Semua Kecamatan, Semua Kel/Desa	DAU YANG DITENTUKAN P ENGGUNAANN YA BIDANG KESEHATAN	-	Peningkatan Kualitas Sumber Daya Manusia Peningkatan Kualitas Sumber Daya Manusia			4.350.000,00	DINAS KESEHATAN
	1.02.02.2.02.0044	Pengelolaan Pelayanan Kesehatan Reproduksi																		
			Jumlah dokumen hasil pengelolaan pelayanan kesehatan reproduksi				-	4 Dokumen	0,00	0,00	4.180.000,00	4.180.000,00	Kab. Hulu Sungai Utara, Semua Kecamatan, Semua Kel/Desa	SISA LEBIH PERHITUNGAN ANGGARAN TAHUN SEBELUMNYA DAU YANG DITENTUKAN P ENGGUNAANN YA BIDANG KESEHATAN DAK NON FISIK-DANA BOK-BOK PUSKESMAS	-	Peningkatan Kualitas Sumber Daya Manusia Peningkatan Kualitas Sumber Daya Manusia			4.180.000,00	DINAS KESEHATAN
	1.02.02.2.02.0046	Pengelolaan upaya kesehatan ibu dan anak																		
			Jumlah dokumen hasil pengelolaan upaya kesehatan ibu dan anak				-	3 Dokumen	0,00	0,00	2.270.800,00	2.270.800,00	Kab. Hulu Sungai Utara, Semua Kecamatan, Semua Kel/Desa	DAU YANG DITENTUKAN P ENGGUNAANN YA BIDANG KESEHATAN DAK NON FISIK-DANA BOK-BOK PUSKESMAS	-	Peningkatan Kualitas Sumber Daya Manusia Peningkatan Kualitas Sumber Daya Manusia			2.270.800,00	DINAS KESEHATAN
	1.02.02.2.02.0047	Pengelolaan Pelayanan Kelanjutan																		
			Jumlah dokumen hasil pengelolaan pelayanan kelanjutan				-	10 Dokumen	0,00	0,00	1.210.000,00	1.210.000,00	Kab. Hulu Sungai Utara, Semua Kecamatan, Semua Kel/Desa	DAU YANG DITENTUKAN P ENGGUNAANN YA BIDANG KESEHATAN DAK NON FISIK-DANA BOK-BOK PUSKESMAS	-	Peningkatan Kualitas Sumber Daya Manusia Peningkatan Kualitas Sumber Daya Manusia			0,00	DINAS KESEHATAN
	1.02.02.2.02.0048	Pengelolaan Layanan Imunisasi																		
			Jumlah Dokumen Hasil Pengelolaan Layanan Imunisasi				-	11 Dokumen	0,00	0,00	52.675.000,00	52.675.000,00	Kab. Hulu Sungai Utara, Semua Kecamatan, Semua Kel/Desa	DAK NON FISIK-DANA BOK-BOK PUSKESMAS	-	Peningkatan Kualitas Sumber Daya Manusia Peningkatan Kualitas Sumber Daya Manusia			52.675.000,00	DINAS KESEHATAN
3.	1.02.05	PROGRAM PEMBERDAYAAN MASYARAKAT BIDANG KESEHATAN	-				-	-	0,00	0,00	4.350.000,00	0,00							0,00	
	1.02.05.2.03	Pengembangan dan Pelaksanaan Upaya Kesehatan Bersumber Daya Masyarakat (UKBM) Tingkat Daerah Kabupaten/Kota	-				-	-	0,00	0,00	4.350.000,00	4.350.000,00							0,00	DINAS KESEHATAN
	1.02.05.2.03.0001	Bimbingan Teknis dan Supervisi Pengembangan dan Pelaksanaan Upaya Kesehatan Bersumber Daya Masyarakat (UKBM)																		
			Jumlah Dokumen Hasil Bimbingan Teknis dan Supervisi Upaya Kesehatan Bersumber Daya Masyarakat (UKBM)				-	2 Dokumen	0,00	0,00	4.350.000,00	4.350.000,00	Kab. Hulu Sungai Utara, Semua Kecamatan, Semua Kel/Desa	DAK NON FISIK-DANA BOK-BOK PUSKESMAS	-	Peningkatan Kualitas Sumber Daya Manusia Peningkatan Kualitas Sumber Daya Manusia			0,00	DINAS KESEHATAN
		<b>PUSKESMAS DANAU PANGGANG</b>																		
									2.735.000.000,00	2.735.000.000,00	3.642.675.703,00	907.675.703,00							700.096.000,00	
1		URUSAN PEMERINTAHAN WAJIB YANG BERKAITAN DENGAN PELAYANAN DASAR							2.735.000.000,00	2.735.000.000,00	3.642.675.703,00	907.675.703,00							700.096.000,00	
	1.02	URUSAN PEMERINTAHAN BIDANG KESEHATAN							2.735.000.000,00	2.735.000.000,00	3.642.675.703,00	907.675.703,00							700.096.000,00	
1.	1.02.01	PROGRAM PENUNJANG URUSAN PEMERINTAHAN DAERAH KABUPATEN/KOTA	Persentase terselenggaranya urusan pemerintah daerah (Dinkes)				100 %	100 %	2.735.000.000,00	2.735.000.000,00	2.736.274.703,00	-2.735.000.000,00							0,00	

NO	KODE	URUSAN / BIDANG URUSAN / PROGRAM / KEGIATAN / SUB KEGIATAN	INDIKATOR PROGRAM / KEGIATAN / SUB KEGIATAN	TARGET AKHIR PERIODE RENSTRA OPD	REALISASI CAPAIAN RENJA OPD TAHUN 2023	PRAKIRAAN CAPAIAN TARGET RENJA OPD TAHUN 2024	CAPAIAN KINERJA DAN KERANGKA PENDANAAN										KELOMPOK SASARAN	PRAKIRAAN MAJU RENCANA TAHUN 2026		PERANGKAT DAERAH PENANGGUNG JAWAB
							TARGET 2025		PAGU INDIKATIF (Rp)			Bertambah/Berkurang (10-12)	LOKASI	SUMBER DANA	PRIORITAS			TARGET	PAGU INDIKATIF (Rp)	
							SEBELUM	SESUDAH	RKPD 2025	APBD 2025	RKPD PERUBAHAN 2025				NASIONAL	DAERAH				
1	2	3	4	5	6	7	8	9	10	11	12	13	14	15	16	17	18	19	20	21
	1.02.01.2.10	Peningkatan Pelayanan BLUD	Persentase Pelayanan BLUD yang tersedia				100 %	100 %	2.735.000.000,00	2.735.000.000,00	2.736.274.703,00	1.274.703,00			Memperkuat reformasi politik, hukum dan birokrasi, serta memperkuat pencegahan dan pemberantasan korupsi, narkoba, judi, dan penyeludupan.	Peningkatan Kualitas Sumber Daya Manusia Peningkatan Kualitas Sumber Daya Manusia	PUSKESMAS		0,00	DINAS KESEHATAN
	1.02.01.2.10.0001	Pelayanan dan Penunjang Pelayanan BLUD																	0,00	DINAS KESEHATAN
			Jumlah BLUD yang Menyediakan Pelayanan dan Penunjang Pelayanan				0 Unit Kerja	0 Unit Kerja	2.735.000.000,00	2.735.000.000,00	2.736.274.703,00	1.274.703,00	Kab. Hulu Sungai Utara, Danau Panggang, Semua Kel/Desa	PENDAPATAN DARI BLUD PENARIKAN SISA LEBIH PERHITUNGAN ANGGARAN BLUD	Memperkuat reformasi politik, hukum dan birokrasi, serta memperkuat pencegahan dan pemberantasan korupsi, narkoba, judi, dan penyeludupan.	Peningkatan Kualitas Sumber Daya Manusia Peningkatan Kualitas Sumber Daya Manusia			0,00	DINAS KESEHATAN
2.	1.02.02	PROGRAM PEMENUHAN UPAYA KESEHATAN PERORANGAN DAN UPAYA KESEHATAN MASYARAKAT	-				-	-	0,00	0,00	900.051.000,00	693.746.000,00							693.746.000,00	
	1.02.02.2.01	Penyediaan Fasilitas Pelayanan Kesehatan untuk UKM dan UKP Kewenangan Daerah Kabupaten/Kota	-				-	-	0,00	0,00	14.460.000,00	14.460.000,00			-	Peningkatan Kualitas Sumber Daya Manusia Peningkatan Kualitas Sumber Daya Manusia			14.460.000,00	DINAS KESEHATAN
	1.02.02.2.01.0015	Pengadaan dan Pemeliharaan Alat Kalibrasi					-	40 Unit	0,00	0,00	14.460.000,00	14.460.000,00	Kab. Hulu Sungai Utara, Danau Panggang, Semua Kel/Desa	DAU YANG DITENTUKAN PENGGUNAANNYA BIDANG KESEHATAN	-	Peningkatan Kualitas Sumber Daya Manusia Peningkatan Kualitas Sumber Daya Manusia			14.460.000,00	DINAS KESEHATAN
	1.02.02.2.02	Penyediaan Layanan Kesehatan untuk UKM dan UKP Rujukan Tingkat Daerah Kabupaten/Kota	-				-	-	0,00	0,00	885.591.000,00	885.591.000,00			-	Peningkatan Kualitas Sumber Daya Manusia Peningkatan Kualitas Sumber Daya Manusia			679.286.000,00	DINAS KESEHATAN
	1.02.02.2.02.0001	Pengelolaan Pelayanan Kesehatan Ibu Hamil					-	640 Orang	0,00	0,00	80.540.000,00	80.540.000,00	Kab. Hulu Sungai Utara, Danau Panggang, Semua Kel/Desa	DAK NON FISIK-DANA BOK-BOK PUSKESMAS	-	Peningkatan Kualitas Sumber Daya Manusia Peningkatan Kualitas Sumber Daya Manusia			33.680.000,00	DINAS KESEHATAN
	1.02.02.2.02.0005	Pengelolaan Pelayanan Kesehatan pada Usia Pendidikan Dasar					-	0 Orang	0,00	0,00	34.960.000,00	34.960.000,00	Kab. Hulu Sungai Utara, Danau Panggang, Semua Kel/Desa	SISA LEBIH PERHITUNGAN ANGGARAN TAHUN SEBELUMNYA DAK NON FISIK-DANA BOK-BOK PUSKESMAS	-	Peningkatan Kualitas Sumber Daya Manusia Peningkatan Kualitas Sumber Daya Manusia			34.960.000,00	DINAS KESEHATAN
	1.02.02.2.02.0007	Pengelolaan Pelayanan Kesehatan pada Usia Lanjut					-	0 Orang	0,00	0,00	1.620.000,00	1.620.000,00	Kab. Hulu Sungai Utara, Danau Panggang, Semua Kel/Desa	DAK NON FISIK-DANA BOK-BOK PUSKESMAS	-	Peningkatan Kualitas Sumber Daya Manusia Peningkatan Kualitas Sumber Daya Manusia			1.620.000,00	DINAS KESEHATAN
	1.02.02.2.02.0010	Pengelolaan Pelayanan Kesehatan Orang dengan Gangguan Jiwa Berat					-	32 Orang	0,00	0,00	23.040.000,00	23.040.000,00	Kab. Hulu Sungai Utara, Danau Panggang, Semua Kel/Desa	SISA LEBIH PERHITUNGAN ANGGARAN TAHUN SEBELUMNYA DAK NON FISIK-DANA BOK-BOK PUSKESMAS	-	Peningkatan Kualitas Sumber Daya Manusia Peningkatan Kualitas Sumber Daya Manusia			23.040.000,00	DINAS KESEHATAN
	1.02.02.2.02.0011	Pengelolaan Pelayanan Kesehatan Orang Terduga Tuberkulosis					-	15 Orang	0,00	0,00	18.510.000,00	18.510.000,00	Kab. Hulu Sungai Utara, Danau Panggang, Semua Kel/Desa	SISA LEBIH PERHITUNGAN ANGGARAN TAHUN SEBELUMNYA DAK NON FISIK-DANA BOK-BOK PUSKESMAS	-	Peningkatan Kualitas Sumber Daya Manusia Peningkatan Kualitas Sumber Daya Manusia			18.510.000,00	DINAS KESEHATAN
	1.02.02.2.02.0015	Pengelolaan Pelayanan Kesehatan Gizi Masyarakat					-	10 Dokumen	0,00	0,00	222.340.000,00	222.340.000,00	Kab. Hulu Sungai Utara, Danau Panggang, Danau Panggang	DAK NON FISIK-DANA BOK-BOK PUSKESMAS	-	Peningkatan Kualitas Sumber Daya Manusia Peningkatan Kualitas Sumber Daya Manusia			222.340.000,00	DINAS KESEHATAN
	1.02.02.2.02.0016	Pengelolaan Pelayanan Kesehatan Kerja dan Olahraga					-	5 Dokumen	0,00	0,00	6.360.000,00	6.360.000,00	Kab. Hulu Sungai Utara, Danau Panggang, Semua Kel/Desa	DAK NON FISIK-DANA BOK-BOK PUSKESMAS	-	Peningkatan Kualitas Sumber Daya Manusia Peningkatan Kualitas Sumber Daya Manusia			0,00	DINAS KESEHATAN
	1.02.02.2.02.0017	Pengelolaan Pelayanan Kesehatan Lingkungan					-	14 Dokumen	0,00	0,00	107.170.000,00	107.170.000,00	Kab. Hulu Sungai Utara, Danau Panggang, Semua Kel/Desa	DAU YANG DITENTUKAN PENGGUNAANNYA BIDANG KESEHATAN DAK NON FISIK-DANA BOK-BOK PUSKESMAS	-	Peningkatan Kualitas Sumber Daya Manusia Peningkatan Kualitas Sumber Daya Manusia			36.340.000,00	DINAS KESEHATAN
	1.02.02.2.02.0020	Pengelolaan Surveilans Kesehatan					-													

NO	KODE	URUSAN / BIDANG URUSAN / PROGRAM / KEGIATAN / SUB KEGIATAN	INDIKATOR PROGRAM / KEGIATAN / SUB KEGIATAN	TARGET AKHIR PERIODE RENSTRA OPD	REALISASI CAPAIAN RENJA OPD TAHUN 2023	PRAKIRAAN CAPAIAN TARGET RENJA OPD TAHUN 2024	CAPAIAN KINERJA DAN KERANGKA PENDANAAN										KELOMPOK SASARAN	PRAKIRAAN MAJU RENCANA TAHUN 2026		PERANGKAT DAERAH PENANGGUNG JAWAB
							TARGET 2025		PAGU INDIKATIF (Rp)			Bertambah/Berkurang (10-12)	LOKASI	SUMBER DANA	PRIORITAS			TARGET	PAGU INDIKATIF (Rp)	
							SEBELUM	SESUDAH	RKPD 2025	APBD 2025	RKPD PERUBAHAN 2025				NASIONAL	DAERAH				
1	2	3	4	5	6	7	8	9	10	11	12	13	14	15	16	17	18	19	20	21
			Jumlah Dokumen Hasil Pengelolaan Surveilans Kesehatan				-	8 Dokumen	0,00	0,00	24.145.000,00	24.145.000,00	Kab. Hulu Sungai Utara, Danau Panggang, Semua Kel/Desa	DAK NON FISIK-DANA BOK-BOK PUSKESMAS	-	Peningkatan Kualitas Sumber Daya Manusia Peningkatan Kualitas Sumber Daya Manusia			6.600.000,00	DINAS KESEHATAN
1.02.02.2.02.0021		Pengelolaan Pelayanan Kesehatan Orang dengan Masalah Kesehatan Jiwa (ODMK)																		
			Jumlah Orang dengan Masalah Kejiwaan (ODMK) yang Mendapatkan Pelayanan Kesehatan				-	32 Orang	0,00	0,00	3.840.000,00	3.840.000,00	Kab. Hulu Sungai Utara, Danau Panggang, Semua Kel/Desa	DAK NON FISIK-DANA BOK-BOK PUSKESMAS	-	Peningkatan Kualitas Sumber Daya Manusia Peningkatan Kualitas Sumber Daya Manusia			3.840.000,00	DINAS KESEHATAN
1.02.02.2.02.0025		Pelayanan Kesehatan Penyakit Menular dan Tidak Menular																		
			Jumlah Dokumen Hasil Pelayanan Kesehatan Penyakit Menular dan Tidak Menular				-	22 Dokumen	0,00	0,00	130.745.000,00	130.745.000,00	Kab. Hulu Sungai Utara, Danau Panggang, Semua Kel/Desa	DAK NON FISIK-DANA BOK-BOK PUSKESMAS	-	Peningkatan Kualitas Sumber Daya Manusia Peningkatan Kualitas Sumber Daya Manusia			130.745.000,00	DINAS KESEHATAN
1.02.02.2.02.0033		Operasional Pelayanan Puskesmas																		
			Jumlah Dokumen Operasional Pelayanan Puskesmas				-	9 Dokumen	0,00	0,00	189.410.000,00	189.410.000,00	Kab. Hulu Sungai Utara, Danau Panggang, Semua Kel/Desa	DAU YANG DITENTUKAN P ENGUNAANN YA BIDANG KESEHATAN DAK NON FISIK-DANA BOK-BOK PUSKESMAS	-	Peningkatan Kualitas Sumber Daya Manusia Peningkatan Kualitas Sumber Daya Manusia			124.700.000,00	DINAS KESEHATAN
1.02.02.2.02.0044		Pengelolaan Pelayanan Kesehatan Reproduksi																		
			Jumlah dokumen hasil pengelolaan pelayanan kesehatan reproduksi				-	1 Dokumen	0,00	0,00	27.240.000,00	27.240.000,00	Kab. Hulu Sungai Utara, Danau Panggang, Semua Kel/Desa	DAK NON FISIK-DANA BOK-BOK PUSKESMAS	-	Peningkatan Kualitas Sumber Daya Manusia Peningkatan Kualitas Sumber Daya Manusia			27.240.000,00	DINAS KESEHATAN
1.02.02.2.02.0046		Pengelolaan upaya kesehatan ibu dan anak																		
			Jumlah dokumen hasil pengelolaan upaya kesehatan ibu dan anak				-	10 Dokumen	0,00	0,00	1.236.000,00	1.236.000,00	Kab. Hulu Sungai Utara, Danau Panggang, Semua Kel/Desa	DAK NON FISIK-DANA BOK-BOK PUSKESMAS	-	Peningkatan Kualitas Sumber Daya Manusia Peningkatan Kualitas Sumber Daya Manusia			1.236.000,00	DINAS KESEHATAN
1.02.02.2.02.0048		Pengelolaan Layanan Imunisasi																		
			Jumlah Dokumen Hasil Pengelolaan Layanan Imunisasi				-	6 Dokumen	0,00	0,00	14.435.000,00	14.435.000,00	Kab. Hulu Sungai Utara, Danau Panggang, Semua Kel/Desa	DAK NON FISIK-DANA BOK-BOK PUSKESMAS	-	Peningkatan Kualitas Sumber Daya Manusia Peningkatan Kualitas Sumber Daya Manusia			14.435.000,00	DINAS KESEHATAN
3.	1.02.05	PROGRAM PEMBERDAYAAN MASYARAKAT BIDANG KESEHATAN	-				-	-	0,00	0,00	6.350.000,00	6.350.000,00							6.350.000,00	
	1.02.05.2.03	Pengembangan dan Pelaksanaan Upaya Kesehatan Bersumber Daya Masyarakat (UKBM) Tingkat Daerah Kabupaten/Kota	-				-	-	0,00	0,00	6.350.000,00	6.350.000,00							6.350.000,00	DINAS KESEHATAN
1.02.05.2.03.0001		Bimbingan Teknis dan Supervisi Pengembangan dan Pelaksanaan Upaya Kesehatan Bersumber Daya Masyarakat (UKBM)																		
			Jumlah Dokumen Hasil Bimbingan Teknis dan Supervisi Upaya Kesehatan Bersumber Daya Masyarakat (UKBM)				-	1 Dokumen	0,00	0,00	6.350.000,00	6.350.000,00	Kab. Hulu Sungai Utara, Danau Panggang, Semua Kel/Desa	DAK NON FISIK-DANA BOK-BOK PUSKESMAS	-	Peningkatan Kualitas Sumber Daya Manusia Peningkatan Kualitas Sumber Daya Manusia			6.350.000,00	DINAS KESEHATAN
		<b>PUSKESMAS BABIRIK</b>							<b>2.424.896.163,00</b>	<b>2.424.896.163,00</b>	<b>3.316.719.997,00</b>	<b>891.823.834,00</b>							<b>3.231.973.163,00</b>	
1		URUSAN PEMERINTAHAN WAJIB YANG BERKAITAN DENGAN PELAYANAN DASAR							<b>2.424.896.163,00</b>	<b>2.424.896.163,00</b>	<b>3.316.719.997,00</b>	<b>891.823.834,00</b>							<b>3.231.973.163,00</b>	
	1.02	URUSAN PEMERINTAHAN BIDANG KESEHATAN							<b>2.424.896.163,00</b>	<b>2.424.896.163,00</b>	<b>3.316.719.997,00</b>	<b>891.823.834,00</b>							<b>3.231.973.163,00</b>	
1.	1.02.01	PROGRAM PENUNJANG URUSAN PEMERINTAHAN DAERAH KABUPATEN/KOTA	-				100 %	-	2.424.896.163,00	2.424.896.163,00	2.509.642.997,00	0,00							2.424.896.163,00	
	1.02.01.2.10	Peningkatan Pelayanan BLUD	-				100 %	-	2.424.896.163,00	2.424.896.163,00	2.509.642.997,00	84.746.834,00			Memperkuat reformasi politik, hukum dan birokrasi, serta memperkuat pencegahan dan pemberantasan korupsi, narkoba, judi, dan penyeludupan.	Peningkatan Kualitas Sumber Daya Manusia Peningkatan Kualitas Sumber Daya Manusia	Puskesmas		2.424.896.163,00	DINAS KESEHATAN
1.02.01.2.10.0001		Pelayanan dan Penunjang Pelayanan BLUD																		
			Jumlah BLUD yang Menyediakan Pelayanan dan Penunjang Pelayanan				1 Unit Kerja	1 Unit Kerja	2.424.896.163,00	2.424.896.163,00	2.509.642.997,00	84.746.834,00	Kab. Hulu Sungai Utara, Babirik, Semua Kel/Desa	PENDAPATAN DARI BLUD PENARIKAN SISA LEBIH PERHITUNGAN ANGGARAN BLUD	Memperkuat reformasi politik, hukum dan birokrasi, serta memperkuat pencegahan dan pemberantasan korupsi, narkoba, judi, dan penyeludupan.	Peningkatan Kualitas Sumber Daya Manusia Peningkatan Kualitas Sumber Daya Manusia			2.424.896.163,00	DINAS KESEHATAN
2.	1.02.02	PROGRAM PEMENUHAN UPAYA KESEHATAN PERORANGAN DAN UPAYA KESEHATAN MASYARAKAT	-				-	-	0,00	0,00	799.432.000,00	799.432.000,00							799.432.000,00	
	1.02.02.2.01	Penyediaan Fasilitas Pelayanan Kesehatan untuk UKM dan UKP Kewenangan Daerah Kabupaten/Kota	-				-	-	0,00	0,00	25.390.000,00	25.390.000,00							25.390.000,00	DINAS KESEHATAN
1.02.02.2.01.0020		Pemeliharaan Rutin dan Berkala Alat Kesehatan/Alat Penunjang Medik Fasilitas Pelayanan Kesehatan																		

NO	KODE	URUSAN / BIDANG URUSAN / PROGRAM / KEGIATAN / SUB KEGIATAN	INDIKATOR PROGRAM / KEGIATAN / SUB KEGIATAN	TARGET AKHIR PERIODE RENSTRA OPD	REALISASI CAPAIAN RENJA OPD TAHUN 2023	PRAKIRAAN CAPAIAN TARGET RENJA OPD TAHUN 2024	CAPAIAN KINERJA DAN KERANGKA PENDANAAN										KELOMPOK SASARAN	PRAKIRAAN MAJU RENCANA TAHUN 2026		PERANGKAT DAERAH PENANGGUNG JAWAB
							TARGET 2025		PAGU INDIKATIF (Rp)			Bertambah/Berkurang (10-12)	LOKASI	SUMBER DANA	PRIORITAS			TARGET	PAGU INDIKATIF (Rp)	
							SEBELUM	SESUDAH	RKPD 2025	APBD 2025	RKPD PERUBAHAN 2025				NASIONAL	DAERAH				
1	2	3	4	5	6	7	8	9	10	11	12	13	14	15	16	17	18	19	20	21
			<i>Jumlah Alat Kesehatan/Alat Penunjang Medik Fasilitas Layanan Kesehatan yang Terpelihara Sesuai Standar</i>				-	10 Unit	0,00	0,00	6.378.000,00	6.378.000,00	Kab. Hulu Sungai Utara, Babirik, Semua Kel/Desa	DAU YANG DITENTUKAN P ENGGUNAANN YA BIDANG KESEHATAN	-	Peningkatan Kualitas Sumber Daya Manusia Peningkatan Kualitas Sumber Daya Manusia			6.378.000,00	DINAS KESEHATAN
1.02.02.2.01.0023		Pengadaan Obat, Bahan Habis Pakai, Bahan Medis Habis Pakai., Vaksin, Makanan dan Minuman di Fasilitas Kesehatan																		
			<i>Jumlah Obat, Bahan Habis Pakai, Vaksin, Makanan dan Minuman di Fasilitas Kesehatan yang disediakan</i>				-	82 Paket	0,00	0,00	19.012.000,00	19.012.000,00	Kab. Hulu Sungai Utara, Babirik, Semua Kel/Desa	DAU YANG DITENTUKAN P ENGGUNAANN YA BIDANG KESEHATAN	-	Peningkatan Kualitas Sumber Daya Manusia Peningkatan Kualitas Sumber Daya Manusia			19.012.000,00	DINAS KESEHATAN
1.02.02.2.02		Penyediaan Layanan Kesehatan untuk UKM dan UKP Rujukan Tingkat Daerah Kabupaten/Kota	-				-	-	0,00	0,00	774.042.000,00	774.042.000,00			-	Peningkatan Kualitas Sumber Daya Manusia Peningkatan Kualitas Sumber Daya Manusia			774.042.000,00	DINAS KESEHATAN
1.02.02.2.02.0001		Pengelolaan Pelayanan Kesehatan Ibu Hamil																		
			<i>Jumlah Ibu Hamil yang Mendapatkan Pelayanan Kesehatan Sesuai Standar</i>				-	258 Orang	0,00	0,00	99.540.000,00	99.540.000,00	Kab. Hulu Sungai Utara, Babirik, Semua Kel/Desa	SISA LEBIH PERHITUNGAN ANGGARAN TAHUN SEBELUMNYA DAK NON FISIK-DANA BOK-BOK PUSKESMAS	-	Peningkatan Kualitas Sumber Daya Manusia Peningkatan Kualitas Sumber Daya Manusia			99.540.000,00	DINAS KESEHATAN
1.02.02.2.02.0005		Pengelolaan Pelayanan Kesehatan pada Usia Pendidikan Dasar																		
			<i>Jumlah Anak Usia Pendidikan Dasar yang Mendapatkan Pelayanan Kesehatan Sesuai Standar</i>				-	2780 Orang	0,00	0,00	33.130.000,00	33.130.000,00	Kab. Hulu Sungai Utara, Babirik, Semua Kel/Desa	SISA LEBIH PERHITUNGAN ANGGARAN TAHUN SEBELUMNYA DAK NON FISIK-DANA BOK-BOK PUSKESMAS	-	Peningkatan Kualitas Sumber Daya Manusia Peningkatan Kualitas Sumber Daya Manusia			33.130.000,00	DINAS KESEHATAN
1.02.02.2.02.0007		Pengelolaan Pelayanan Kesehatan pada Usia Lanjut																		
			<i>Jumlah Penduduk Usia Lanjut yang Mendapatkan Pelayanan Kesehatan Sesuai Standar</i>				-	2421 Orang	0,00	0,00	28.080.000,00	28.080.000,00	Kab. Hulu Sungai Utara, Babirik, Semua Kel/Desa	DAK NON FISIK-DANA BOK-BOK PUSKESMAS	-	Peningkatan Kualitas Sumber Daya Manusia Peningkatan Kualitas Sumber Daya Manusia			28.080.000,00	DINAS KESEHATAN
1.02.02.2.02.0010		Pengelolaan Pelayanan Kesehatan Orang dengan Gangguan Jiwa Berat																		
			<i>Jumlah Orang yang Mendapatkan Pelayanan Kesehatan Orang dengan Gangguan Jiwa Berat Sesuai Standar</i>				-	33 Orang	0,00	0,00	15.820.000,00	15.820.000,00	Kab. Hulu Sungai Utara, Babirik, Semua Kel/Desa	DAK NON FISIK-DANA BOK-BOK PUSKESMAS	-	Peningkatan Kualitas Sumber Daya Manusia Peningkatan Kualitas Sumber Daya Manusia			15.820.000,00	DINAS KESEHATAN
1.02.02.2.02.0011		Pengelolaan Pelayanan Kesehatan Orang Terduga Tuberkulosis																		
			<i>Jumlah Orang Terduga Menderita Tuberkulosis yang Mendapatkan Pelayanan Sesuai Standar</i>				-	457 Orang	0,00	0,00	11.700.000,00	11.700.000,00	Kab. Hulu Sungai Utara, Babirik, Semua Kel/Desa	DAK NON FISIK-DANA BOK-BOK PUSKESMAS	-	Peningkatan Kualitas Sumber Daya Manusia Peningkatan Kualitas Sumber Daya Manusia			11.700.000,00	DINAS KESEHATAN
1.02.02.2.02.0015		Pengelolaan Pelayanan Kesehatan Gizi Masyarakat																		
			<i>Jumlah Dokumen Hasil Pengelolaan Pelayanan Kesehatan Gizi Masyarakat</i>				-	12 Dokumen	0,00	0,00	197.960.000,00	197.960.000,00	Kab. Hulu Sungai Utara, Babirik, Semua Kel/Desa	DAU YANG DITENTUKAN P ENGGUNAANN YA BIDANG KESEHATAN DAK NON FISIK-DANA BOK-BOK PUSKESMAS	-	Peningkatan Kualitas Sumber Daya Manusia Peningkatan Kualitas Sumber Daya Manusia			197.960.000,00	DINAS KESEHATAN
1.02.02.2.02.0016		Pengelolaan Pelayanan Kesehatan Kerja dan Olahraga																		
			<i>Jumlah Dokumen Hasil Pengelolaan Pelayanan Kesehatan Kerja dan Olahraga</i>				-	12 Dokumen	0,00	0,00	21.750.000,00	21.750.000,00	Kab. Hulu Sungai Utara, Babirik, Semua Kel/Desa	DAK NON FISIK-DANA BOK-BOK PUSKESMAS	-	Peningkatan Kualitas Sumber Daya Manusia Peningkatan Kualitas Sumber Daya Manusia			21.750.000,00	DINAS KESEHATAN
1.02.02.2.02.0017		Pengelolaan Pelayanan Kesehatan Lingkungan																		
			<i>Jumlah Dokumen Hasil Pengelolaan Pelayanan Kesehatan Lingkungan</i>				-	12 Dokumen	0,00	0,00	90.332.000,00	90.332.000,00	Kab. Hulu Sungai Utara, Babirik, Semua Kel/Desa	DAU YANG DITENTUKAN P ENGGUNAANN YA BIDANG KESEHATAN DAK NON FISIK-DANA BOK-BOK PUSKESMAS	-	Peningkatan Kualitas Sumber Daya Manusia Peningkatan Kualitas Sumber Daya Manusia			90.332.000,00	DINAS KESEHATAN
1.02.02.2.02.0020		Pengelolaan Surveilans Kesehatan																		
			<i>Jumlah Dokumen Hasil Pengelolaan Surveilans Kesehatan</i>				-	12 Dokumen	0,00	0,00	12.655.000,00	12.655.000,00	Kab. Hulu Sungai Utara, Babirik, Semua Kel/Desa	SISA LEBIH PERHITUNGAN ANGGARAN TAHUN SEBELUMNYA DAK NON FISIK-DANA BOK-BOK PUSKESMAS	-	Peningkatan Kualitas Sumber Daya Manusia Peningkatan Kualitas Sumber Daya Manusia			12.655.000,00	DINAS KESEHATAN
1.02.02.2.02.0025		Pelayanan Kesehatan Penyakit Menular dan Tidak Menular																		
			<i>Jumlah Dokumen Hasil Pelayanan Kesehatan Penyakit Menular dan Tidak Menular</i>				-	12 Dokumen	0,00	0,00	74.999.000,00	74.999.000,00	Kab. Hulu Sungai Utara, Babirik, Semua Kel/Desa	DAK NON FISIK-DANA BOK-BOK PUSKESMAS	-	Peningkatan Kualitas Sumber Daya Manusia Peningkatan Kualitas Sumber Daya Manusia			74.999.000,00	DINAS KESEHATAN
1.02.02.2.02.0033		Operasional Pelayanan Puskesmas																		



NO	KODE	URUSAN / BIDANG URUSAN / PROGRAM / KEGIATAN / SUB KEGIATAN	INDIKATOR PROGRAM / KEGIATAN / SUB KEGIATAN	TARGET AKHIR PERIODE RENSTRA OPD	REALISASI CAPAIAN RENJA OPD TAHUN 2023	PRAKIRAAN CAPAIAN TARGET RENJA OPD TAHUN 2024	CAPAIAN KINERJA DAN KERANGKA PENDANAAN										KELOMPOK SASARAN	PRAKIRAAN MAJU RENCANA TAHUN 2026		PERANGKAT DAERAH PENANGGUNG JAWAB	
							TARGET 2025		PAGU INDIKATIF (Rp)			Bertambah/Berkurang (10-12)	LOKASI	SUMBER DANA	PRIORITAS			TARGET	PAGU INDIKATIF (Rp)		
							SEBELUM	SESUDAH	RKPD 2025	APBD 2025	RKPD PERUBAHAN 2025				NASIONAL	DAERAH					
1	2	3	4	5	6	7	8	9	10	11	12	13	14	15	16	17	18	19	20	21	
			Jumlah Dokumen Operasional Pelayanan Puskesmas				-	12 Dokumen	0,00	0,00	133.546.000,00	133.546.000,00	Kab. Hulu Sungai Utara, Babirik, Semua Kel/Desa	DAU YANG DITENTUKAN P ENGGUNAANN YA BIDANG KESEHATAN DAK NON FISIK-DANA BOK-BOK PUSKESMAS	-	Peningkatan Kualitas Sumber Daya Manusia Peningkatan Kualitas Sumber Daya Manusia			133.546.000,00	DINAS KESEHATAN	
	1.02.02.2.02.0044	Pengelolaan Pelayanan Kesehatan Reproduksi																			
			Jumlah dokumen hasil pengelolaan pelayanan kesehatan reproduksi				-	12 Dokumen	0,00	0,00	18.770.000,00	18.770.000,00	Kab. Hulu Sungai Utara, Babirik, Semua Kel/Desa	DAK NON FISIK-DANA BOK-BOK PUSKESMAS	-	Peningkatan Kualitas Sumber Daya Manusia Peningkatan Kualitas Sumber Daya Manusia			18.770.000,00	DINAS KESEHATAN	
	1.02.02.2.02.0046	Pengelolaan upaya kesehatan Ibu dan Anak																			
			Jumlah dokumen hasil pengelolaan upaya kesehatan ibu dan anak				-	12 Dokumen	0,00	0,00	2.320.000,00	2.320.000,00	Kab. Hulu Sungai Utara, Babirik, Semua Kel/Desa	SISA LEBIH PERHITUNGAN ANGGARAN TAHUN SEBELUMNYA DAK NON FISIK-DANA BOK-BOK PUSKESMAS	-	Peningkatan Kualitas Sumber Daya Manusia Peningkatan Kualitas Sumber Daya Manusia			2.320.000,00	DINAS KESEHATAN	
	1.02.02.2.02.0048	Pengelolaan Layanan Imunisasi																			
			Jumlah Dokumen Hasil Pengelolaan Layanan Imunisasi				-	12 Dokumen	0,00	0,00	33.440.000,00	33.440.000,00	Kab. Hulu Sungai Utara, Babirik, Semua Kel/Desa	DAK NON FISIK-DANA BOK-BOK PUSKESMAS	-	Peningkatan Kualitas Sumber Daya Manusia Peningkatan Kualitas Sumber Daya Manusia			33.440.000,00	DINAS KESEHATAN	
3.	1.02.05	PROGRAM PEMBERDAYAAN MASYARAKAT BIDANG KESEHATAN	-				-	-	0,00	0,00	7.645.000,00	7.645.000,00							7.645.000,00		
	1.02.05.2.03	Pengembangan dan Pelaksanaan Upaya Kesehatan Bersumber Daya Masyarakat (UKBM) Tingkat Daerah Kabupaten/Kota	-				-	-	0,00	0,00	7.645.000,00	7.645.000,00			-	Peningkatan Kualitas Sumber Daya Manusia Peningkatan Kualitas Sumber Daya Manusia			7.645.000,00	DINAS KESEHATAN	
	1.02.05.2.03.0001	Bimbingan Teknis dan Supervisi Pengembangan dan Pelaksanaan Upaya Kesehatan Bersumber Daya Masyarakat (UKBM)																			
			Jumlah Dokumen Hasil Bimbingan Teknis dan Supervisi Upaya Kesehatan Bersumber Daya Masyarakat (UKBM)				-	12 Dokumen	0,00	0,00	7.645.000,00	7.645.000,00	Kab. Hulu Sungai Utara, Babirik, Semua Kel/Desa	DAK NON FISIK-DANA BOK-BOK PUSKESMAS	-	Peningkatan Kualitas Sumber Daya Manusia Peningkatan Kualitas Sumber Daya Manusia			7.645.000,00	DINAS KESEHATAN	
		PUSKESMAS SAPALA								388.000.000,00	388.000.000,00	982.542.114,00	594.542.114,00							982.542.114,00	
	1	URUSAN PEMERINTAHAN WAJIB YANG BERKAITAN DENGAN PELAYANAN DASAR							388.000.000,00	388.000.000,00	982.542.114,00	594.542.114,00								982.542.114,00	
	1.02	URUSAN PEMERINTAHAN BIDANG KESEHATAN							388.000.000,00	388.000.000,00	982.542.114,00	594.542.114,00								982.542.114,00	
1.	1.02.01	PROGRAM PENUNJANG URUSAN PEMERINTAHAN DAERAH KABUPATEN/KOTA	Persentase terselenggaranya urusan pemerintah daerah (Dinkes)				100 %	100 %	388.000.000,00	388.000.000,00	412.808.114,00	24.808.114,00								412.808.114,00	
	1.02.01.2.10	Peningkatan Pelayanan BLUD	Persentase Pelayanan BLUD yang tersedia				100 %	100 %	388.000.000,00	388.000.000,00	412.808.114,00	24.808.114,00			Memperkuat reformasi politik, hukum dan birokrasi, serta memperkuat pencegahan dan pemberantasan korupsi, narkoba, judi, dan penyeludupan.	Peningkatan Kualitas Sumber Daya Manusia Peningkatan Kualitas Sumber Daya Manusia	Puskesmas			412.808.114,00	DINAS KESEHATAN
	1.02.01.2.10.0001	Pelayanan dan Penunjang Pelayanan BLUD																			
			Jumlah BLUD yang Menyediakan Pelayanan dan Penunjang Pelayanan				1 Unit Kerja	1 Unit Kerja	388.000.000,00	388.000.000,00	412.808.114,00	24.808.114,00	Kab. Hulu Sungai Utara, Paminggir, Sapala	PENDAPATAN DARI BLUD PENARIKAN SISA LEBIH PERHITUNGAN ANGGARAN BLUD	Memperkuat reformasi politik, hukum dan birokrasi, serta memperkuat pencegahan dan pemberantasan korupsi, narkoba, judi, dan penyeludupan.	Peningkatan Kualitas Sumber Daya Manusia Peningkatan Kualitas Sumber Daya Manusia			412.808.114,00	DINAS KESEHATAN	
2.	1.02.02	PROGRAM PEMENUHAN UPAYA KESEHATAN PERORANGAN DAN UPAYA KESEHATAN MASYARAKAT	-				-	-	0,00	0,00	566.314.000,00	566.314.000,00								566.314.000,00	
	1.02.02.2.01	Penyediaan Fasilitas Pelayanan Kesehatan untuk UKM dan UKP Kewenangan Daerah Kabupaten/Kota	-				-	-	0,00	0,00	35.382.600,00	35.382.600,00			-	Peningkatan Kualitas Sumber Daya Manusia Peningkatan Kualitas Sumber Daya Manusia			35.382.600,00	DINAS KESEHATAN	
	1.02.02.2.01.0014	Pengadaan Alat Kesehatan/Alat Penunjang Medik Fasilitas Pelayanan Kesehatan																			
			Jumlah Alat Kesehatan/Alat Penunjang Medik Fasilitas Pelayanan Kesehatan yang Disediakan				-	127 Unit	0,00	0,00	26.030.600,00	26.030.600,00	Kab. Hulu Sungai Utara, Paminggir, Semua Kel/Desa	DAU YANG DITENTUKAN P ENGGUNAANN YA BIDANG KESEHATAN	-	Peningkatan Kualitas Sumber Daya Manusia Peningkatan Kualitas Sumber Daya Manusia			26.030.600,00	DINAS KESEHATAN	
	1.02.02.2.01.0015	Pengadaan dan Pemeliharaan Alat Kalibrasi																			
			Jumlah Penyediaan dan Pemeliharaan Alat Uji dan Kalibrasi Pada Unit Pemeliharaan Fasilitas Kesehatan Regional/Regional Maintenance Center				-	12 Unit	0,00	0,00	9.352.000,00	9.352.000,00	Kab. Hulu Sungai Utara, Paminggir, Semua Kel/Desa	DAU YANG DITENTUKAN P ENGGUNAANN YA BIDANG KESEHATAN	-	Peningkatan Kualitas Sumber Daya Manusia Peningkatan Kualitas Sumber Daya Manusia			9.352.000,00	DINAS KESEHATAN	
	1.02.02.2.02	Penyediaan Layanan Kesehatan untuk UKM dan UKP Rujukan Tingkat Daerah Kabupaten/Kota	-				-	-	0,00	0,00	530.931.400,00	530.931.400,00			-	Peningkatan Kualitas Sumber Daya Manusia Peningkatan Kualitas Sumber Daya Manusia			530.931.400,00	DINAS KESEHATAN	
	1.02.02.2.02.0001	Pengelolaan Pelayanan Kesehatan Ibu Hamil																			

NO	KODE	URUSAN / BIDANG URUSAN / PROGRAM / KEGIATAN / SUB KEGIATAN	INDIKATOR PROGRAM / KEGIATAN / SUB KEGIATAN	TARGET AKHIR PERIODE RENSTRA OPD	REALISASI CAPAIAN RENJA OPD TAHUN 2023	PRAKIRAAN CAPAIAN TARGET RENJA OPD TAHUN 2024	CAPAIAN KINERJA DAN KERANGKA PENDANAAN										KELOMPOK SASARAN	PRAKIRAAN MAJU RENCANA TAHUN 2026		PERANGKAT DAERAH PENANGGUNG JAWAB
							TARGET 2025		PAGU INDIKATIF (Rp)			Bertambah/Berkurang (10-12)	LOKASI	SUMBER DANA	PRIORITAS			TARGET	PAGU INDIKATIF (Rp)	
							SEBELUM	SESUDAH	RKPD 2025	APBD 2025	RKPD PERUBAHAN 2025				NASIONAL	DAERAH				
1	2	3	4	5	6	7	8	9	10	11	12	13	14	15	16	17	18	19	20	21
			Jumlah Ibu Hamil yang Mendapatkan Pelayanan Kesehatan Sesuai Standar				-	54 Orang	0,00	0,00	39.880.000,00	39.880.000,00	Kab. Hulu Sungai Utara, Paminggir, Semua Kel/Desa	DAK NON FISIK-DANA BOK-BOK PUSKESMAS	-	Peningkatan Kualitas Sumber Daya Manusia Peningkatan Kualitas Sumber Daya Manusia			39.880.000,00	DINAS KESEHATAN
1.02.02.2.02.0004		Pengelolaan Pelayanan Kesehatan Balita																		
			Jumlah Balita yang Mendapatkan Pelayanan Kesehatan Sesuai Standar				-	302 Orang	0,00	0,00	4.100.000,00	4.100.000,00	Kab. Hulu Sungai Utara, Paminggir, Semua Kel/Desa	DAU YANG DITENTUKAN P ENGGUNAANN YA BIDANG KESEHATAN	-	Peningkatan Kualitas Sumber Daya Manusia Peningkatan Kualitas Sumber Daya Manusia			4.100.000,00	DINAS KESEHATAN
1.02.02.2.02.0005		Pengelolaan Pelayanan Kesehatan pada Usia Pendidikan Dasar																		
			Jumlah Anak Usia Pendidikan Dasar yang Mendapatkan Pelayanan Kesehatan Sesuai Standar				-	814 Orang	0,00	0,00	26.900.000,00	26.900.000,00	Kab. Hulu Sungai Utara, Paminggir, Semua Kel/Desa	DAU YANG DITENTUKAN P ENGGUNAANN YA BIDANG KESEHATAN DAK NON FISIK-DANA BOK-BOK PUSKESMAS	-	Peningkatan Kualitas Sumber Daya Manusia Peningkatan Kualitas Sumber Daya Manusia			26.900.000,00	DINAS KESEHATAN
1.02.02.2.02.0006		Pengelolaan Pelayanan Kesehatan pada Usia Produktif																		
			Jumlah Penduduk Usia Produktif yang Mendapatkan Pelayanan Kesehatan Sesuai Standar				-	1626 Orang	0,00	0,00	1.800.000,00	1.800.000,00	Kab. Hulu Sungai Utara, Paminggir, Semua Kel/Desa	DAU YANG DITENTUKAN P ENGGUNAANN YA BIDANG KESEHATAN	-	Peningkatan Kualitas Sumber Daya Manusia Peningkatan Kualitas Sumber Daya Manusia			1.800.000,00	DINAS KESEHATAN
1.02.02.2.02.0007		Pengelolaan Pelayanan Kesehatan pada Usia Lanjut																		
			Jumlah Penduduk Usia Lanjut yang Mendapatkan Pelayanan Kesehatan Sesuai Standar				-	200 Orang	0,00	0,00	14.535.000,00	14.535.000,00	Kab. Hulu Sungai Utara, Paminggir, Semua Kel/Desa	DAU YANG DITENTUKAN P ENGGUNAANN YA BIDANG KESEHATAN	-	Peningkatan Kualitas Sumber Daya Manusia Peningkatan Kualitas Sumber Daya Manusia			14.535.000,00	DINAS KESEHATAN
1.02.02.2.02.0010		Pengelolaan Pelayanan Kesehatan Orang dengan Gangguan Jiwa Berat																		
			Jumlah Orang yang Mendapatkan Pelayanan Kesehatan Orang dengan Gangguan Jiwa Berat Sesuai Standar				-	8 Orang	0,00	0,00	2.880.000,00	2.880.000,00	Kab. Hulu Sungai Utara, Paminggir, Semua Kel/Desa	DAK NON FISIK-DANA BOK-BOK PUSKESMAS	-	Peningkatan Kualitas Sumber Daya Manusia Peningkatan Kualitas Sumber Daya Manusia			2.880.000,00	DINAS KESEHATAN
1.02.02.2.02.0011		Pengelolaan Pelayanan Kesehatan Orang Terduga Tuberkulosis																		
			Jumlah Orang Terduga Menderita Tuberkulosis yang Mendapatkan Pelayanan Kesehatan Sesuai Standar				-	57 Orang	0,00	0,00	4.640.000,00	4.640.000,00	Kab. Hulu Sungai Utara, Paminggir, Semua Kel/Desa	DAK NON FISIK-DANA BOK-BOK PUSKESMAS	-	Peningkatan Kualitas Sumber Daya Manusia Peningkatan Kualitas Sumber Daya Manusia			4.640.000,00	DINAS KESEHATAN
1.02.02.2.02.0015		Pengelolaan Pelayanan Kesehatan Gizi Masyarakat																		
			Jumlah Dokumen Hasil Pengelolaan Pelayanan Kesehatan Gizi Masyarakat				-	24 Dokumen	0,00	0,00	108.238.000,00	108.238.000,00	Kab. Hulu Sungai Utara, Paminggir, Semua Kel/Desa	SISA LEBIH PERHITUNGAN ANGGARAN TAHUN SEBELUMNYA DAU YANG DITENTUKAN P ENGGUNAANN YA BIDANG KESEHATAN DAK NON FISIK-DANA BOK-BOK PUSKESMAS	-	Peningkatan Kualitas Sumber Daya Manusia Peningkatan Kualitas Sumber Daya Manusia			108.238.000,00	DINAS KESEHATAN
1.02.02.2.02.0016		Pengelolaan Pelayanan Kesehatan Kerja dan Olahraga																		
			Jumlah Dokumen Hasil Pengelolaan Pelayanan Kesehatan Kerja dan Olahraga				-	5 Dokumen	0,00	0,00	2.715.000,00	2.715.000,00	Kab. Hulu Sungai Utara, Paminggir, Semua Kel/Desa	DAU YANG DITENTUKAN P ENGGUNAANN YA BIDANG KESEHATAN DAK NON FISIK-DANA BOK-BOK PUSKESMAS	-	Peningkatan Kualitas Sumber Daya Manusia Peningkatan Kualitas Sumber Daya Manusia			2.715.000,00	DINAS KESEHATAN
1.02.02.2.02.0017		Pengelolaan Pelayanan Kesehatan Lingkungan																		
			Jumlah Dokumen Hasil Pengelolaan Pelayanan Kesehatan Lingkungan				-	14 Dokumen	0,00	0,00	40.210.000,00	40.210.000,00	Kab. Hulu Sungai Utara, Paminggir, Semua Kel/Desa	SISA LEBIH PERHITUNGAN ANGGARAN TAHUN SEBELUMNYA DAU YANG DITENTUKAN P ENGGUNAANN YA BIDANG KESEHATAN DAK NON FISIK-DANA BOK-BOK PUSKESMAS	-	Peningkatan Kualitas Sumber Daya Manusia Peningkatan Kualitas Sumber Daya Manusia			40.210.000,00	DINAS KESEHATAN
1.02.02.2.02.0018		Pengelolaan Pelayanan Promosi Kesehatan																		
			Jumlah Dokumen Hasil Pengelolaan Pelayanan Promosi Kesehatan				-	6 Dokumen	0,00	0,00	7.100.000,00	7.100.000,00	Kab. Hulu Sungai Utara, Semua Kecamatan, Semua Kel/Desa	DAU YANG DITENTUKAN P ENGGUNAANN YA BIDANG KESEHATAN	-	Peningkatan Kualitas Sumber Daya Manusia Peningkatan Kualitas Sumber Daya Manusia			7.100.000,00	DINAS KESEHATAN
1.02.02.2.02.0020		Pengelolaan Surveilans Kesehatan																		
			Jumlah Dokumen Hasil Pengelolaan Surveilans Kesehatan				-	10 Dokumen	0,00	0,00	15.510.000,00	15.510.000,00	Kab. Hulu Sungai Utara, Paminggir, Semua Kel/Desa	DAK NON FISIK-DANA BOK-BOK PUSKESMAS	-	Peningkatan Kualitas Sumber Daya Manusia Peningkatan Kualitas Sumber Daya Manusia			15.510.000,00	DINAS KESEHATAN
1.02.02.2.02.0021		Pengelolaan Pelayanan Kesehatan Orang dengan Masalah Kesehatan Jiwa (ODMK)																		
			Jumlah Orang dengan Masalah Kesehatan Jiwa (ODMK) yang Mendapatkan Pelayanan Kesehatan				-	8 Orang	0,00	0,00	5.040.000,00	5.040.000,00	Kab. Hulu Sungai Utara, Paminggir, Semua Kel/Desa	DAK NON FISIK-DANA BOK-BOK PUSKESMAS	-	Peningkatan Kualitas Sumber Daya Manusia Peningkatan Kualitas Sumber Daya Manusia			5.040.000,00	DINAS KESEHATAN
1.02.02.2.02.0025		Pelayanan Kesehatan Penyakit Menular dan Tidak Menular																		

NO	KODE	URUSAN / BIDANG URUSAN / PROGRAM / KEGIATAN / SUB KEGIATAN	INDIKATOR PROGRAM / KEGIATAN / SUB KEGIATAN	TARGET AKHIR PERIODE RENSTRA OPD	REALISASI CAPAIAN RENJA OPD TAHUN 2023	PRAKIRAAN CAPAIAN TARGET RENJA OPD TAHUN 2024	CAPAIAN KINERJA DAN KERANGKA PENDANAAN										KELOMPOK SASARAN	PRAKIRAAN MAJU RENCANA TAHUN 2026		PERANGKAT DAERAH PENANGGUNG JAWAB
							TARGET 2025		PAGU INDIKATIF (Rp)			Bertambah/Berkurang (10-12)	LOKASI	SUMBER DANA	PRIORITAS			TARGET	PAGU INDIKATIF (Rp)	
							SEBELUM	SESUDAH	RKPD 2025	APBD 2025	RKPD PERUBAHAN 2025				NASIONAL	DAERAH				
1	2	3	4	5	6	7	8	9	10	11	12	13	14	15	16	17	18	19	20	21
			Jumlah Dokumen Hasil Pelayanan Kesehatan Penyakit Menular dan Tidak Menular				-	32 Dokumen	0,00	0,00	66.540.000,00	66.540.000,00	Kab. Hulu Sungai Utara, Paminggir, Semua Kel/Desa	DAU YANG DITENTUKAN P ENGGUNAANN YA BIDANG KESEHATAN DAK NON FISIK-DANA BOK-BOK PUSKESMAS	-	Peningkatan Kualitas Sumber Daya Manusia Peningkatan Kualitas Sumber Daya Manusia			66.540.000,00	DINAS KESEHATAN
	1.02.02.2.02.0033	Operasional Pelayanan Puskesmas																		
			Jumlah Dokumen Operasional Pelayanan Puskesmas				-	25 Dokumen	0,00	0,00	149.328.400,00	149.328.400,00	Kab. Hulu Sungai Utara, Paminggir, Semua Kel/Desa	DAU YANG DITENTUKAN P ENGGUNAANN YA BIDANG KESEHATAN DAK NON FISIK-DANA BOK-BOK PUSKESMAS	-	Peningkatan Kualitas Sumber Daya Manusia Peningkatan Kualitas Sumber Daya Manusia			149.328.400,00	DINAS KESEHATAN
	1.02.02.2.02.0034	Operasional Pelayanan Fasilitas Kesehatan Lainnya																		
			Jumlah Dokumen Operasional Pelayanan Fasilitas Kesehatan Lainnya				-	3 Dokumen	0,00	0,00	1.975.000,00	1.975.000,00	Kab. Hulu Sungai Utara, Paminggir, Semua Kel/Desa	DAU YANG DITENTUKAN P ENGGUNAANN YA BIDANG KESEHATAN	-	Peningkatan Kualitas Sumber Daya Manusia Peningkatan Kualitas Sumber Daya Manusia			1.975.000,00	DINAS KESEHATAN
	1.02.02.2.02.0044	Pengelolaan Pelayanan Kesehatan Reproduksi																		
			Jumlah dokumen hasil pengelolaan pelayanan kesehatan reproduksi				-	3 Dokumen	0,00	0,00	6.280.000,00	6.280.000,00	Kab. Hulu Sungai Utara, Paminggir, Semua Kel/Desa	DAK NON FISIK-DANA BOK-BOK PUSKESMAS	-	Peningkatan Kualitas Sumber Daya Manusia Peningkatan Kualitas Sumber Daya Manusia			6.280.000,00	DINAS KESEHATAN
	1.02.02.2.02.0046	Pengelolaan upaya kesehatan Ibu dan Anak																		
			Jumlah dokumen hasil pengelolaan upaya kesehatan ibu dan anak				-	1 Dokumen	0,00	0,00	820.000,00	820.000,00	Kab. Hulu Sungai Utara, Paminggir, Semua Kel/Desa	DAK NON FISIK-DANA BOK-BOK PUSKESMAS	-	Peningkatan Kualitas Sumber Daya Manusia Peningkatan Kualitas Sumber Daya Manusia			820.000,00	DINAS KESEHATAN
	1.02.02.2.02.0047	Pengelolaan Pelayanan Kelanjutusiaan																		
			Jumlah dokumen hasil pengelolaan pelayanan kelanjutusiaan				-	2 Dokumen	0,00	0,00	6.840.000,00	6.840.000,00	Kab. Hulu Sungai Utara, Paminggir, Semua Kel/Desa	DAK NON FISIK-DANA BOK-BOK PUSKESMAS	-	Peningkatan Kualitas Sumber Daya Manusia Peningkatan Kualitas Sumber Daya Manusia			6.840.000,00	DINAS KESEHATAN
	1.02.02.2.02.0048	Pengelolaan Layanan Imunisasi																		
			Jumlah Dokumen Hasil Pengelolaan Layanan Imunisasi				-	12 Dokumen	0,00	0,00	25.600.000,00	25.600.000,00	Kab. Hulu Sungai Utara, Paminggir, Semua Kel/Desa	DAK NON FISIK-DANA BOK-BOK PUSKESMAS	-	Peningkatan Kualitas Sumber Daya Manusia Peningkatan Kualitas Sumber Daya Manusia			25.600.000,00	DINAS KESEHATAN
3.	1.02.05	PROGRAM PEMBERDAYAAN MASYARAKAT BIDANG KESEHATAN	-				-	-	0,00	0,00	3.420.000,00	3.420.000,00							3.420.000,00	
	1.02.05.2.03	Pengembangan dan Pelaksanaan Upaya Kesehatan Bersumber Daya Masyarakat (UKBM) Tingkat Daerah Kabupaten/Kota	-				-	-	0,00	0,00	3.420.000,00	3.420.000,00							3.420.000,00	DINAS KESEHATAN
	1.02.05.2.03.0001	Bimbingan Teknis dan Supervisi Pengembangan dan Pelaksanaan Upaya Kesehatan Bersumber Daya Masyarakat (UKBM)																		
			Jumlah Dokumen Hasil Bimbingan Teknis dan Supervisi Upaya Kesehatan Bersumber Daya Masyarakat (UKBM)				-	3 Dokumen	0,00	0,00	3.420.000,00	3.420.000,00	Kab. Hulu Sungai Utara, Paminggir, Semua Kel/Desa	DAK NON FISIK-DANA BOK-BOK PUSKESMAS	-	Peningkatan Kualitas Sumber Daya Manusia Peningkatan Kualitas Sumber Daya Manusia			3.420.000,00	DINAS KESEHATAN
		<b>PUSKESMAS PAMINGGIR</b>																		
	1	URUSAN PEMERINTAHAN WAJIB YANG BERKAITAN DENGAN PELAYANAN DASAR							388.600.000,00	388.600.000,00	935.437.942,00	546.837.942,00							935.629.000,00	
	1.02	URUSAN PEMERINTAHAN BIDANG KESEHATAN							388.600.000,00	388.600.000,00	935.437.942,00	546.837.942,00							935.629.000,00	
1.	1.02.01	PROGRAM PENUNJANG URUSAN PEMERINTAHAN DAERAH KABUPATEN/KOTA	Persentase terselenggaranya urusan pemerintah daerah (RSUD)				100% %	100% %	388.600.000,00	388.600.000,00	419.839.942,00	31.400.000,00							420.000.000,00	
	1.02.01.2.10	Peningkatan Pelayanan BLUD	Persentase Pelayanan BLUD yang tersedia				100% %	100% %	388.600.000,00	388.600.000,00	419.839.942,00	31.239.942,00			Memperkuat reformasi politik, hukum dan birokrasi, serta memperkuat pencegahan dan pemberantasan korupsi, narkoba, judi, dan penyeludupan.		Peningkatan Kualitas Sumber Daya Manusia Peningkatan Kualitas Sumber Daya Manusia	Puskesmas	420.000.000,00	DINAS KESEHATAN
	1.02.01.2.10.0001	Pelayanan dan Penunjang Pelayanan BLUD																		
			Jumlah BLUD yang Menyediakan Pelayanan dan Penunjang Pelayanan				1 Unit Kerja	1 Unit Kerja	388.600.000,00	388.600.000,00	419.839.942,00	31.239.942,00	Kab. Hulu Sungai Utara, Paminggir, Semua Kel/Desa Kab. Hulu Sungai Utara, Paminggir, Paminggir	PENDAPATAN DARI BLUD PENARIKAN SISA LEBIH PERHITUNGAN ANGGARAN BLUD	Memperkuat reformasi politik, hukum dan birokrasi, serta memperkuat pencegahan dan pemberantasan korupsi, narkoba, judi, dan penyeludupan.		Peningkatan Kualitas Sumber Daya Manusia Peningkatan Kualitas Sumber Daya Manusia		420.000.000,00	DINAS KESEHATAN
2.	1.02.02	PROGRAM PEMENUHAN UPAYA KESEHATAN PERORANGAN DAN UPAYA KESEHATAN MASYARAKAT	-				-	-	0,00	0,00	505.468.000,00	505.499.000,00							505.499.000,00	
	1.02.02.2.01	Penyediaan Fasilitas Pelayanan Kesehatan untuk UKM dan UKP Kewenangan Daerah Kabupaten/Kota	-				-	-	0,00	0,00	7.394.400,00	7.394.400,00							7.394.400,00	DINAS KESEHATAN

NO	KODE	URUSAN / BIDANG URUSAN / PROGRAM / KEGIATAN / SUB KEGIATAN	INDIKATOR PROGRAM / KEGIATAN / SUB KEGIATAN	TARGET AKHIR PERIODE RENSTRA OPD	REALISASI CAPAIAN RENJA OPD TAHUN 2023	PRAKIRAAN CAPAIAN TARGET RENJA OPD TAHUN 2024	CAPAIAN KINERJA DAN KERANGKA PENDANAAN										KELOMPOK SASARAN	PRAKIRAAN MAJU RENCANA TAHUN 2026		PERANGKAT DAERAH PENANGGUNG JAWAB
							TARGET 2025		PAGU INDIKATIF (Rp)			Bertambah/Berkurang (10-12)	LOKASI	SUMBER DANA	PRIORITAS			TARGET	PAGU INDIKATIF (Rp)	
							SEBELUM	SESUDAH	RKPD 2025	APBD 2025	RKPD PERUBAHAN 2025				NASIONAL	DAERAH				
1	2	3	4	5	6	7	8	9	10	11	12	13	14	15	16	17	18	19	20	21
1.02.02.2.01.0020		Pemeliharaan Rutin dan Berkala Alat Kesehatan/Alat Penunjang Medik Fasilitas Pelayanan Kesehatan																		
			Jumlah Alat Kesehatan/Alat Penunjang Medik Fasilitas Pelayanan Kesehatan yang Terpelihara Sesuai Standar				-	11 Unit	0,00	0,00	7.394.400,00	7.394.400,00	Kab. Hulu Sungai Utara, Paminggir, Semua Kel/Desa	DAU YANG DITENTUKAN P ENGGUNAANN YA BIDANG KESEHATAN	-	Peningkatan Kualitas Sumber Daya Manusia			7.394.400,00	DINAS KESEHATAN
1.02.02.2.02		Penyediaan Layanan Kesehatan untuk UKM dan UKP Rujukan Tingkat Daerah Kabupaten/Kota					-	-	0,00	0,00	498.073.600,00	498.073.600,00			-	Peningkatan Kualitas Sumber Daya Manusia			498.104.600,00	DINAS KESEHATAN
1.02.02.2.02.0001		Pengelolaan Pelayanan Kesehatan Ibu Hamil					-	53 Orang	0,00	0,00	31.620.000,00	31.620.000,00	Kab. Hulu Sungai Utara, Paminggir, Semua Kel/Desa	SISA LEBIH PERHITUNGAN ANGGARAN TAHUN SEBELUMNYA DAU YANG DITENTUKAN P ENGGUNAANN YA BIDANG KESEHATAN DAK NON FISIK-DANA BOK-BOK PUSKESMAS	-	Peningkatan Kualitas Sumber Daya Manusia			31.620.000,00	DINAS KESEHATAN
1.02.02.2.02.0004		Pengelolaan Pelayanan Kesehatan Balita	Jumlah Balita yang Mendapatkan Pelayanan Kesehatan Sesuai Standar				-	166 Orang	0,00	0,00	3.940.000,00	3.940.000,00	Kab. Hulu Sungai Utara, Paminggir, Semua Kel/Desa	DAU YANG DITENTUKAN P ENGGUNAANN YA BIDANG KESEHATAN	-	Peningkatan Kualitas Sumber Daya Manusia			3.940.000,00	DINAS KESEHATAN
1.02.02.2.02.0005		Pengelolaan Pelayanan Kesehatan pada Usia Pendidikan Dasar	Jumlah Anak Usia Pendidikan Dasar yang Mendapatkan Pelayanan Kesehatan Sesuai Standar				-	466 Orang	0,00	0,00	17.565.000,00	17.565.000,00	Kab. Hulu Sungai Utara, Paminggir, Semua Kel/Desa	DAU YANG DITENTUKAN P ENGGUNAANN YA BIDANG KESEHATAN DAK NON FISIK-DANA BOK-BOK PUSKESMAS	-	Peningkatan Kualitas Sumber Daya Manusia			17.565.000,00	DINAS KESEHATAN
1.02.02.2.02.0010		Pengelolaan Pelayanan Kesehatan Orang dengan Gangguan Jiwa Berat	Jumlah Orang yang Mendapatkan Pelayanan Kesehatan Orang dengan Gangguan Jiwa Berat Sesuai Standar				-	22 Orang	0,00	0,00	4.860.000,00	4.860.000,00	Kab. Hulu Sungai Utara, Paminggir, Semua Kel/Desa	DAK NON FISIK-DANA BOK-BOK PUSKESMAS	-	Peningkatan Kualitas Sumber Daya Manusia			4.860.000,00	DINAS KESEHATAN
1.02.02.2.02.0011		Pengelolaan Pelayanan Kesehatan Orang Terduga Tuberkulosis	Jumlah Orang Terduga Menderita Tuberkulosis yang Mendapatkan Pelayanan Sesuai Standar				-	34 Orang	0,00	0,00	18.600.000,00	18.600.000,00	Kab. Hulu Sungai Utara, Paminggir, Semua Kel/Desa	DAU YANG DITENTUKAN P ENGGUNAANN YA BIDANG KESEHATAN DAK NON FISIK-DANA BOK-BOK PUSKESMAS	-	Peningkatan Kualitas Sumber Daya Manusia			18.600.000,00	DINAS KESEHATAN
1.02.02.2.02.0015		Pengelolaan Pelayanan Kesehatan Gizi Masyarakat	Jumlah Dokumen Hasil Pengelolaan Pelayanan Kesehatan Gizi Masyarakat				-	9 Dokumen	0,00	0,00	88.900.000,00	88.900.000,00	Kab. Hulu Sungai Utara, Paminggir, Semua Kel/Desa	SISA LEBIH PERHITUNGAN ANGGARAN TAHUN SEBELUMNYA DAU YANG DITENTUKAN P ENGGUNAANN YA BIDANG KESEHATAN DAK NON FISIK-DANA BOK-BOK PUSKESMAS	-	Peningkatan Kualitas Sumber Daya Manusia			88.915.000,00	DINAS KESEHATAN
1.02.02.2.02.0016		Pengelolaan Pelayanan Kesehatan Kerja dan Olahraga	Jumlah Dokumen Hasil Pengelolaan Pelayanan Kesehatan Kerja dan Olahraga				-	3 Dokumen	0,00	0,00	9.265.000,00	9.265.000,00	Kab. Hulu Sungai Utara, Paminggir, Semua Kel/Desa	SISA LEBIH PERHITUNGAN ANGGARAN TAHUN SEBELUMNYA DAU YANG DITENTUKAN P ENGGUNAANN YA BIDANG KESEHATAN DAK NON FISIK-DANA BOK-BOK PUSKESMAS	-	Peningkatan Kualitas Sumber Daya Manusia			9.265.000,00	DINAS KESEHATAN
1.02.02.2.02.0017		Pengelolaan Pelayanan Kesehatan Lingkungan	Jumlah Dokumen Hasil Pengelolaan Pelayanan Kesehatan Lingkungan				-	14 Dokumen	0,00	0,00	88.517.000,00	88.517.000,00	Kab. Hulu Sungai Utara, Paminggir, Semua Kel/Desa	DAU YANG DITENTUKAN P ENGGUNAANN YA BIDANG KESEHATAN DAK NON FISIK-DANA BOK-BOK PUSKESMAS	-	Peningkatan Kualitas Sumber Daya Manusia			88.517.000,00	DINAS KESEHATAN
1.02.02.2.02.0020		Pengelolaan Surveilans Kesehatan	Jumlah Dokumen Hasil Pengelolaan Surveilans Kesehatan				-	4 Dokumen	0,00	0,00	11.940.000,00	11.940.000,00	Kab. Hulu Sungai Utara, Paminggir, Semua Kel/Desa	SISA LEBIH PERHITUNGAN ANGGARAN TAHUN SEBELUMNYA DAK NON FISIK-DANA BOK-BOK PUSKESMAS	-	Peningkatan Kualitas Sumber Daya Manusia			11.940.000,00	DINAS KESEHATAN
1.02.02.2.02.0021		Pengelolaan Pelayanan Kesehatan Orang dengan Masalah Kesehatan Jiwa (ODMK)																		

NO	KODE	URUSAN / BIDANG URUSAN / PROGRAM / KEGIATAN / SUB KEGIATAN	INDIKATOR PROGRAM / KEGIATAN / SUB KEGIATAN	TARGET AKHIR PERIODE RENSTRA OPD	REALISASI CAPAIAN RENJA OPD TAHUN 2023	PRAKIRAAN CAPAIAN TARGET RENJA OPD TAHUN 2024	CAPAIAN KINERJA DAN KERANGKA PENDANAAN										KELOMPOK SASARAN	PRAKIRAAN MAJU RENCANA TAHUN 2026		PERANGKAT DAERAH PENANGGUNG JAWAB
							TARGET 2025		PAGU INDIKATIF (Rp)			Bertambah/Berkurang (10-12)	LOKASI	SUMBER DANA	PRIORITAS			TARGET	PAGU INDIKATIF (Rp)	
							SEBELUM	SESUDAH	RKPD 2025	APBD 2025	RKPD PERUBAHAN 2025				NASIONAL	DAERAH				
1	2	3	4	5	6	7	8	9	10	11	12	13	14	15	16	17	18	19	20	21
			Jumlah Orang dengan Masalah Kajiwaan (ODMK) yang Mendapatkan Pelayanan Kesehatan				-	22 Orang	0,00	0,00	5.400.000,00	5.400.000,00	Kab. Hulu Sungai Utara, Paminggir, Semua Kel/Desa	DAK NON FISIK-DANA BOK-BOK PUSKESMAS	-	Peningkatan Kualitas Sumber Daya Manusia Peningkatan Kualitas Sumber Daya Manusia			5.400.000,00	DINAS KESEHATAN
	1.02.02.2.02.0022	Pengelolaan Pelayanan Kesehatan Jiwa dan NAPZA																		
			Jumlah Penyalahguna NAPZA yang Mendapatkan Pelayanan Kesehatan				-	22 Orang	0,00	0,00	4.516.000,00	4.516.000,00	Kab. Hulu Sungai Utara, Paminggir, Semua Kel/Desa	DAU YANG DITENTUKAN P ENGGUNAANN YA BIDANG KESEHATAN	-	Peningkatan Kualitas Sumber Daya Manusia Peningkatan Kualitas Sumber Daya Manusia			4.516.000,00	DINAS KESEHATAN
	1.02.02.2.02.0025	Pelayanan Kesehatan Penyakit Menular dan Tidak Menular																		
			Jumlah Dokumen Hasil Pelayanan Kesehatan Penyakit Menular dan Tidak Menular				-	28 Dokumen	0,00	0,00	69.855.000,00	69.855.000,00	Kab. Hulu Sungai Utara, Paminggir, Semua Kel/Desa	DAU YANG DITENTUKAN P ENGGUNAANN YA BIDANG KESEHATAN DAK NON FISIK-DANA BOK-BOK PUSKESMAS	-	Peningkatan Kualitas Sumber Daya Manusia Peningkatan Kualitas Sumber Daya Manusia			69.855.000,00	DINAS KESEHATAN
	1.02.02.2.02.0033	Operasional Pelayanan Puskesmas																		
			Jumlah Dokumen Operasional Pelayanan Puskesmas				-	12 Dokumen	0,00	0,00	123.895.600,00	123.895.600,00	Kab. Hulu Sungai Utara, Paminggir, Semua Kel/Desa	DAU YANG DITENTUKAN P ENGGUNAANN YA BIDANG KESEHATAN DAK NON FISIK-DANA BOK-BOK PUSKESMAS	-	Peningkatan Kualitas Sumber Daya Manusia Peningkatan Kualitas Sumber Daya Manusia			123.911.600,00	DINAS KESEHATAN
	1.02.02.2.02.0044	Pengelolaan Pelayanan Kesehatan Reproduksi																		
			Jumlah dokumen hasil pengelolaan pelayanan kesehatan reproduksi				-	1 Dokumen	0,00	0,00	2.140.000,00	2.140.000,00	Kab. Hulu Sungai Utara, Paminggir, Semua Kel/Desa	DAK NON FISIK-DANA BOK-BOK PUSKESMAS	-	Peningkatan Kualitas Sumber Daya Manusia Peningkatan Kualitas Sumber Daya Manusia			2.140.000,00	DINAS KESEHATAN
	1.02.02.2.02.0046	Pengelolaan upaya kesehatan Ibu dan Anak																		
			Jumlah dokumen hasil pengelolaan upaya kesehatan ibu dan anak				-	2 Dokumen	0,00	0,00	1.580.000,00	1.580.000,00	Kab. Hulu Sungai Utara, Paminggir, Semua Kel/Desa	DAK NON FISIK-DANA BOK-BOK PUSKESMAS	-	Peningkatan Kualitas Sumber Daya Manusia Peningkatan Kualitas Sumber Daya Manusia			1.580.000,00	DINAS KESEHATAN
	1.02.02.2.02.0047	Pengelolaan Pelayanan Kelanjutan																		
			Jumlah dokumen hasil pengelolaan pelayanan kelanjutan				-	1 Dokumen	0,00	0,00	2.160.000,00	2.160.000,00	Kab. Hulu Sungai Utara, Paminggir, Semua Kel/Desa	DAK NON FISIK-DANA BOK-BOK PUSKESMAS	-	Peningkatan Kualitas Sumber Daya Manusia Peningkatan Kualitas Sumber Daya Manusia			2.160.000,00	DINAS KESEHATAN
	1.02.02.2.02.0048	Pengelolaan Layanan Imunisasi																		
			Jumlah Dokumen Hasil Pengelolaan Layanan Imunisasi				-	5 Dokumen	0,00	0,00	13.320.000,00	13.320.000,00	Kab. Hulu Sungai Utara, Paminggir, Semua Kel/Desa	DAK NON FISIK-DANA BOK-BOK PUSKESMAS	-	Peningkatan Kualitas Sumber Daya Manusia Peningkatan Kualitas Sumber Daya Manusia			13.320.000,00	DINAS KESEHATAN
3.	1.02.05	<b>PROGRAM PEMBERDAYAAN MASYARAKAT BIDANG KESEHATAN</b>																		
	1.02.05.2.01	Advokasi, Pemberdayaan, Kemitraan, Peningkatan Peran serta Masyarakat dan Lintas Sektor Tingkat Daerah Kabupaten/Kota																		
			-				-	-	0,00	0,00	8.270.000,00	8.270.000,00			-	Peningkatan Kualitas Sumber Daya Manusia Peningkatan Kualitas Sumber Daya Manusia			8.270.000,00	DINAS KESEHATAN
	1.02.05.2.01.0001	Peningkatan Upaya Promosi Kesehatan, Advokasi, Kemitraan dan Pemberdayaan Masyarakat																		
			Jumlah Dokumen Promosi Kesehatan, Advokasi, Kemitraan dan Pemberdayaan Masyarakat				-	3 Dokumen	0,00	0,00	8.270.000,00	8.270.000,00	Kab. Hulu Sungai Utara, Paminggir, Semua Kel/Desa	DAU YANG DITENTUKAN P ENGGUNAANN YA BIDANG KESEHATAN	-	Peningkatan Kualitas Sumber Daya Manusia Peningkatan Kualitas Sumber Daya Manusia			8.270.000,00	DINAS KESEHATAN
	1.02.05.2.03	Pengembangan dan Pelaksanaan Upaya Kesehatan Bersumber Daya Masyarakat (UKBM) Tingkat Daerah Kabupaten/Kota																		
			-				-	-	0,00	0,00	1.860.000,00	1.860.000,00			-	Peningkatan Kualitas Sumber Daya Manusia Peningkatan Kualitas Sumber Daya Manusia			1.860.000,00	DINAS KESEHATAN
	1.02.05.2.03.0001	Bimbingan Teknis dan Supervisi Pengembangan dan Pelaksanaan Upaya Kesehatan Bersumber Daya Masyarakat (UKBM)																		
			Jumlah Dokumen Hasil Bimbingan Teknis dan Supervisi Upaya Kesehatan Bersumber Daya Masyarakat (UKBM)				-	1 Dokumen	0,00	0,00	1.860.000,00	1.860.000,00	Kab. Hulu Sungai Utara, Paminggir, Semua Kel/Desa	DAK NON FISIK-DANA BOK-BOK PUSKESMAS	-	Peningkatan Kualitas Sumber Daya Manusia Peningkatan Kualitas Sumber Daya Manusia			1.860.000,00	DINAS KESEHATAN
		<b>DINAS PEKERJAAN UMUM DAN PENATAAN RUANG</b>																		
	1	<b>URUSAN PEMERINTAHAN WAJIB YANG BERKAITAN DENGAN PELAYANAN DASAR</b>																		
									138.465.476.022,00	164.084.931.676,00	303.437.314.052,00	164.971.838.030,00							83.827.827.083,00	
	1.03	<b>URUSAN PEMERINTAHAN BIDANG PEKERJAAN UMUM DAN PENATAAN RUANG</b>																		
									138.333.874.822,00	163.798.390.676,00	303.181.601.452,00	164.847.726.630,00							83.687.827.083,00	
1.	1.03.01	<b>PROGRAM PENUNJANG URUSAN PEMERINTAHAN DAERAH KABUPATEN/KOTA</b>																		
			Persentase Terselenggaranya Urusan Pemerintah Daerah (Dinas Pekerjaan Umum dan Penataan Ruang)				100 %	100 %	8.910.116.694,00	10.562.542.218,00	28.161.491.056,00	83.883.306,00							8.994.000.000,00	

NO	KODE	URUSAN / BIDANG URUSAN / PROGRAM / KEGIATAN / SUB KEGIATAN	INDIKATOR PROGRAM / KEGIATAN / SUB KEGIATAN	TARGET AKHIR PERIODE RENSTRA OPD	REALISASI CAPAIAN RENJA OPD TAHUN 2023	PRAKIRAAN CAPAIAN TARGET RENJA OPD TAHUN 2024	CAPAIAN KINERJA DAN KERANGKA PENDANAAN										KELOMPOK SASARAN	PRAKIRAAN MAJU RENCANA TAHUN 2026		PERANGKAT DAERAH PENANGGUNG JAWAB
							TARGET 2025		PAGU INDIKATIF (Rp)			Bertambah/Berkurang (10-12)	LOKASI	SUMBER DANA	PRIORITAS			TARGET	PAGU INDIKATIF (Rp)	
							SEBELUM	SESUDAH	RKPD 2025	APBD 2025	RKPD PERUBAHAN 2025				NASIONAL	DAERAH				
1	2	3	4	5	6	7	8	9	10	11	12	13	14	15	16	17	18	19	20	21
	1.03.01.2.01	Perencanaan, Penganggaran, dan Evaluasi Kinerja Perangkat Daerah	Persentase terlaksananya perencanaan, penganggaran dan evaluasi kinerja PD				100 %	100 %	89.999.700,00	89.999.700,00	65.240.500,00	-24.759.200,00			Memperkuat reformasi politik, hukum dan birokrasi, serta memperkuat pencegahan dan pemberantasan korupsi, narkoba, judi, dan penyeludupan.	Peningkatan Tata Kelola Pemerintahan dan Pelayanan Publik yang Inovatif Peningkatan Tata Kelola Pemerintahan dan Pelayanan Publik yang Inovatif	Pegawai DPUPR Kab. HSU		90.000.000,00	DINAS PEKERJAAN UMUM DAN PENATAAN RUANG
	1.03.01.2.01.0001	Penyusunan Dokumen Perencanaan Perangkat Daerah																		
			Jumlah Dokumen Perencanaan Perangkat Daerah				6 Dokumen	6 Dokumen	30.000.000,00	30.000.000,00	14.548.800,00	-15.451.200,00	Kab. Hulu Sungai Utara, Amuntai Tengah, Murung Sari	DANA BAGI HASIL (DBH)	Memperkuat reformasi politik, hukum dan birokrasi, serta memperkuat pencegahan dan pemberantasan korupsi, narkoba, judi, dan penyeludupan.	Peningkatan Tata Kelola Pemerintahan dan Pelayanan Publik yang Inovatif Peningkatan Tata Kelola Pemerintahan dan Pelayanan Publik yang Inovatif			30.000.000,00	DINAS PEKERJAAN UMUM DAN PENATAAN RUANG
	1.03.01.2.01.0006	Koordinasi dan Penyusunan Laporan Capaian Kinerja dan Ikhtisar Realisasi Kinerja SKPD																		
			Jumlah Laporan Capaian Kinerja dan Ikhtisar Realisasi Kinerja SKPD dan Laporan Hasil Koordinasi Penyusunan Laporan Capaian Kinerja dan Ikhtisar Realisasi Kinerja SKPD				4 Laporan	4 Laporan	59.999.700,00	59.999.700,00	50.691.700,00	-9.308.000,00	Kab. Hulu Sungai Utara, Semua Kecamatan, Semua Kel/Desa	DANA BAGI HASIL (DBH)	Memperkuat reformasi politik, hukum dan birokrasi, serta memperkuat pencegahan dan pemberantasan korupsi, narkoba, judi, dan penyeludupan.	Peningkatan Tata Kelola Pemerintahan dan Pelayanan Publik yang Inovatif Peningkatan Tata Kelola Pemerintahan dan Pelayanan Publik yang Inovatif			60.000.000,00	DINAS PEKERJAAN UMUM DAN PENATAAN RUANG
	1.03.01.2.02	Administrasi Keuangan Perangkat Daerah	Persentase terlaksananya pengelolaan administrasi keuangan PD				100 %	100 %	5.702.982.104,00	7.486.040.628,00	7.460.765.716,00	1.757.783.612,00			Memperkuat reformasi politik, hukum dan birokrasi, serta memperkuat pencegahan dan pemberantasan korupsi, narkoba, judi, dan penyeludupan.	Peningkatan Tata Kelola Pemerintahan dan Pelayanan Publik yang Inovatif Peningkatan Tata Kelola Pemerintahan dan Pelayanan Publik yang Inovatif	Pegawai DPUPR Kab. HSU		5.517.000.000,00	DINAS PEKERJAAN UMUM DAN PENATAAN RUANG
	1.03.01.2.02.0001	Penyediaan Gaji dan Tunjangan ASN																		
			Jumlah Orang yang Menerima Gaji dan Tunjangan ASN				616 Orang/bulan	616 Orang/bulan	5.568.088.504,00	7.351.147.028,00	7.380.265.716,00	1.812.177.212,00	Kab. Hulu Sungai Utara, Semua Kecamatan, Semua Kel/Desa	DANA ALOKASI UMUM (DAU)	Memperkuat reformasi politik, hukum dan birokrasi, serta memperkuat pencegahan dan pemberantasan korupsi, narkoba, judi, dan penyeludupan.	Peningkatan Tata Kelola Pemerintahan dan Pelayanan Publik yang Inovatif Peningkatan Tata Kelola Pemerintahan dan Pelayanan Publik yang Inovatif			5.400.000.000,00	DINAS PEKERJAAN UMUM DAN PENATAAN RUANG
	1.03.01.2.02.0003	Pelaksanaan Penatausahaan dan Pengujian/Verifikasi Keuangan SKPD																		
			Jumlah Dokumen Penatausahaan dan Pengujian/Verifikasi Keuangan SKPD				1000 Dokumen	1000 Dokumen	91.720.000,00	91.720.000,00	64.744.000,00	-26.976.000,00	Kab. Hulu Sungai Utara, Semua Kecamatan, Semua Kel/Desa	DANA BAGI HASIL (DBH)	Memperkuat reformasi politik, hukum dan birokrasi, serta memperkuat pencegahan dan pemberantasan korupsi, narkoba, judi, dan penyeludupan.	Peningkatan Tata Kelola Pemerintahan dan Pelayanan Publik yang Inovatif Peningkatan Tata Kelola Pemerintahan dan Pelayanan Publik yang Inovatif			72.000.000,00	DINAS PEKERJAAN UMUM DAN PENATAAN RUANG
	1.03.01.2.02.0007	Koordinasi dan Penyusunan Laporan Keuangan Bulanan/ Triwulanan/ Semesteran SKPD																		
			Jumlah Laporan Keuangan Bulanan/ Triwulanan/ Semesteran SKPD dan Laporan Koordinasi Penyusunan Laporan Keuangan Bulanan/Triwulanan/Semesteran SKPD				2 Laporan	2 Laporan	43.173.600,00	43.173.600,00	15.756.000,00	-27.417.600,00	Kab. Hulu Sungai Utara, Semua Kecamatan, Semua Kel/Desa	DANA BAGI HASIL (DBH)	Memperkuat reformasi politik, hukum dan birokrasi, serta memperkuat pencegahan dan pemberantasan korupsi, narkoba, judi, dan penyeludupan.	Peningkatan Tata Kelola Pemerintahan dan Pelayanan Publik yang Inovatif Peningkatan Tata Kelola Pemerintahan dan Pelayanan Publik yang Inovatif			45.000.000,00	DINAS PEKERJAAN UMUM DAN PENATAAN RUANG
	1.03.01.2.05	Administrasi Kepegawaian Perangkat Daerah	Persentase terlaksananya pengelolaan administrasi kepegawaian PD				100 %	100 %	193.080.000,00	193.080.000,00	193.080.000,00	0,00			Memperkuat reformasi politik, hukum dan birokrasi, serta memperkuat pencegahan dan pemberantasan korupsi, narkoba, judi, dan penyeludupan.	Peningkatan Tata Kelola Pemerintahan dan Pelayanan Publik yang Inovatif Peningkatan Tata Kelola Pemerintahan dan Pelayanan Publik yang Inovatif	Pegawai DPUPR Kab. HSU		180.000.000,00	DINAS PEKERJAAN UMUM DAN PENATAAN RUANG
	1.03.01.2.05.0002	Pengadaan Pakaian Dinas beserta Atribut Kelengkapannya																		
			Jumlah Paket Pakaian Dinas beserta Atribut Kelengkapan				65 Paket	65 Paket	115.080.000,00	115.080.000,00	115.080.000,00	0,00	Kab. Hulu Sungai Utara, Amuntai Tengah, Murung Sari	DANA BAGI HASIL (DBH)	Memperkuat reformasi politik, hukum dan birokrasi, serta memperkuat pencegahan dan pemberantasan korupsi, narkoba, judi, dan penyeludupan.	Peningkatan Tata Kelola Pemerintahan dan Pelayanan Publik yang Inovatif Peningkatan Tata Kelola Pemerintahan dan Pelayanan Publik yang Inovatif			120.000.000,00	DINAS PEKERJAAN UMUM DAN PENATAAN RUANG
	1.03.01.2.05.0011	Bimbingan Teknis Implementasi Peraturan Perundang-Undangan																		
			Jumlah Orang yang Mengikuti Bimbingan Teknis Implementasi Peraturan Perundang-Undangan				13 Orang	13 Orang	78.000.000,00	78.000.000,00	78.000.000,00	0,00	Kab. Hulu Sungai Utara, Semua Kecamatan, Semua Kel/Desa	DANA BAGI HASIL (DBH)	Memperkuat reformasi politik, hukum dan birokrasi, serta memperkuat pencegahan dan pemberantasan korupsi, narkoba, judi, dan penyeludupan.	Peningkatan Infrastruktur Dasar, Sarana Prasarana Pendidikan, Kesehatan dan Konektivitas Wilayah Peningkatan Infrastruktur Dasar, Sarana Prasarana Pendidikan, Kesehatan dan Konektivitas Wilayah			60.000.000,00	DINAS PEKERJAAN UMUM DAN PENATAAN RUANG
	1.03.01.2.06	Administrasi Umum Perangkat Daerah	Persentase terlaksananya pengelolaan administrasi umum PD				100 %	100 %	676.950.000,00	634.924.000,00	669.734.000,00	-7.216.000,00			Memperkuat reformasi politik, hukum dan birokrasi, serta memperkuat pencegahan dan pemberantasan korupsi, narkoba, judi, dan penyeludupan.	Peningkatan Tata Kelola Pemerintahan dan Pelayanan Publik yang Inovatif Peningkatan Tata Kelola Pemerintahan dan Pelayanan Publik yang Inovatif	Pegawai DPUPR Kab. HSU		750.000.000,00	DINAS PEKERJAAN UMUM DAN PENATAAN RUANG
	1.03.01.2.06.0002	Penyediaan Peralatan dan Perlengkapan Kantor																		

NO	KODE	URUSAN / BIDANG URUSAN / PROGRAM / KEGIATAN / SUB KEGIATAN	INDIKATOR PROGRAM / KEGIATAN / SUB KEGIATAN	TARGET AKHIR PERIODE RENSTRA OPD	REALISASI CAPAIAN RENJA OPD TAHUN 2023	PRAKIRAAN CAPAIAN TARGET RENJA OPD TAHUN 2024	CAPAIAN KINERJA DAN KERANGKA PENDANAAN										KELOMPOK SASARAN	PRAKIRAAN MAJU RENCANA TAHUN 2026		PERANGKAT DAERAH PENANGGUNG JAWAB
							TARGET 2025		PAGU INDIKATIF (Rp)			Bertambah/Berkurang (10-12)	LOKASI	SUMBER DANA	PRIORITAS			TARGET	PAGU INDIKATIF (Rp)	
							SEBELUM	SESUDAH	RKPD 2025	APBD 2025	RKPD PERUBAHAN 2025				NASIONAL	DAERAH				
1	2	3	4	5	6	7	8	9	10	11	12	13	14	15	16	17	18	19	20	21
			Jumlah Paket Perlatihan dan Perlengkapan Kantor yang Disediakan				4 Paket	4 Paket	248.980.000,00	248.980.000,00	437.330.000,00	188.350.000,00	Kab. Hulu Sungai Utara, Amuntai Tengah, Murung Sari	DANA BAGI HASIL (DBH)	Memperkuat reformasi politik, hukum dan birokrasi, serta memperkuat pencegahan dan pemberantasan korupsi, narkoba, judi, dan penyeludupan.	Peningkatan Tata Kelola Pemerintahan dan Pelayanan Publik yang Inovatif Peningkatan Tata Kelola Pemerintahan dan Pelayanan Publik yang Inovatif			400.000.000,00	DINAS PEKERJAAN UMUM DAN PENATAAN RUANG
1.03.01.2.06.0009		Penyelenggaraan Rapat Koordinasi dan Konsultasi SKPD																		
			Jumlah Laporan Penyelenggaraan Rapat Koordinasi dan Konsultasi SKPD				50 Laporan	50 Laporan	427.970.000,00	385.944.000,00	232.404.000,00	-195.566.000,00	Kab. Hulu Sungai Utara, Semua Kecamatan, Semua Kel/Desa	DANA BAGI HASIL (DBH)	Memperkuat reformasi politik, hukum dan birokrasi, serta memperkuat pencegahan dan pemberantasan korupsi, narkoba, judi, dan penyeludupan.	Peningkatan Tata Kelola Pemerintahan dan Pelayanan Publik yang Inovatif Peningkatan Tata Kelola Pemerintahan dan Pelayanan Publik yang Inovatif			350.000.000,00	DINAS PEKERJAAN UMUM DAN PENATAAN RUANG
1.03.01.2.08		Penyediaan Jasa Penunjang Urusan Pemerintahan Daerah	Persentase tersedianya jasa penunjang urusan PD				100 %	100 %	666.755.850,00	666.755.850,00	646.032.800,00	-20.723.050,00			Memperkuat reformasi politik, hukum dan birokrasi, serta memperkuat pencegahan dan pemberantasan korupsi, narkoba, judi, dan penyeludupan.	Peningkatan Tata Kelola Pemerintahan dan Pelayanan Publik yang Inovatif Peningkatan Tata Kelola Pemerintahan dan Pelayanan Publik yang Inovatif	Pegawai DPUPR Kab. HSU		605.000.000,00	DINAS PEKERJAAN UMUM DAN PENATAAN RUANG
1.03.01.2.08.0001		Penyediaan Jasa Surat Menyurat																		
			Jumlah Laporan Penyediaan Jasa Surat Menyurat				4 Laporan	4 Laporan	168.130.450,00	168.130.450,00	159.407.400,00	-8.723.050,00	Kab. Hulu Sungai Utara, Amuntai Tengah, Murung Sari	DANA BAGI HASIL (DBH)	Memperkuat reformasi politik, hukum dan birokrasi, serta memperkuat pencegahan dan pemberantasan korupsi, narkoba, judi, dan penyeludupan.	Peningkatan Tata Kelola Pemerintahan dan Pelayanan Publik yang Inovatif Peningkatan Tata Kelola Pemerintahan dan Pelayanan Publik yang Inovatif			125.000.000,00	DINAS PEKERJAAN UMUM DAN PENATAAN RUANG
1.03.01.2.08.0002		Penyediaan Jasa Komunikasi, Sumber Daya Air dan Listrik																		
			Jumlah Laporan Penyediaan Jasa Pelayanan Umum				4 Laporan	4 Laporan	211.591.600,00	211.591.600,00	211.591.600,00	0,00	Kab. Hulu Sungai Utara, Amuntai Tengah, Murung Sari	DANA BAGI HASIL (DBH)	Memperkuat reformasi politik, hukum dan birokrasi, serta memperkuat pencegahan dan pemberantasan korupsi, narkoba, judi, dan penyeludupan.	Peningkatan Tata Kelola Pemerintahan dan Pelayanan Publik yang Inovatif Peningkatan Tata Kelola Pemerintahan dan Pelayanan Publik yang Inovatif			215.000.000,00	DINAS PEKERJAAN UMUM DAN PENATAAN RUANG
1.03.01.2.08.0004		Penyediaan Jasa Pelayanan Umum Kantor																		
			Jumlah Laporan Penyediaan Jasa Pelayanan Umum Kantor yang Disediakan				4 Laporan	4 Laporan	287.033.800,00	287.033.800,00	275.033.800,00	-12.000.000,00	Kab. Hulu Sungai Utara, Semua Kecamatan, Semua Kel/Desa	DANA BAGI HASIL (DBH)	Memperkuat reformasi politik, hukum dan birokrasi, serta memperkuat pencegahan dan pemberantasan korupsi, narkoba, judi, dan penyeludupan.	Peningkatan Tata Kelola Pemerintahan dan Pelayanan Publik yang Inovatif Peningkatan Tata Kelola Pemerintahan dan Pelayanan Publik yang Inovatif			265.000.000,00	DINAS PEKERJAAN UMUM DAN PENATAAN RUANG
1.03.01.2.09		Pemeliharaan Barang Milik Daerah Penunjang Urusan Pemerintahan Daerah	Persentase terpeliharanya barang milik daerah penunjang urusan pemerintahan daerah				100 %	100 %	1.580.349.040,00	1.491.742.040,00	19.126.638.040,00	17.546.289.000,00			Memperkuat reformasi politik, hukum dan birokrasi, serta memperkuat pencegahan dan pemberantasan korupsi, narkoba, judi, dan penyeludupan.	Peningkatan Tata Kelola Pemerintahan dan Pelayanan Publik yang Inovatif Peningkatan Tata Kelola Pemerintahan dan Pelayanan Publik yang Inovatif	Pegawai DPUPR Kab. HSU		1.852.000.000,00	DINAS PEKERJAAN UMUM DAN PENATAAN RUANG
1.03.01.2.09.0002		Penyediaan Jasa Pemeliharaan, Biaya Pemeliharaan, Pajak dan Perizinan Kendaraan Dinas Operasional atau Lapangan																		
			Jumlah Kendaraan Dinas Operasional atau Lapangan yang Dipelihara dan Dibayarkan Pajak dan Perizinannya				24 Unit	24 Unit	163.910.000,00	163.910.000,00	163.910.000,00	0,00	Kab. Hulu Sungai Utara, Semua Kecamatan, Semua Kel/Desa	DANA BAGI HASIL (DBH)	Memperkuat reformasi politik, hukum dan birokrasi, serta memperkuat pencegahan dan pemberantasan korupsi, narkoba, judi, dan penyeludupan.	Peningkatan Tata Kelola Pemerintahan dan Pelayanan Publik yang Inovatif Peningkatan Tata Kelola Pemerintahan dan Pelayanan Publik yang Inovatif			102.000.000,00	DINAS PEKERJAAN UMUM DAN PENATAAN RUANG
1.03.01.2.09.0003		Penyediaan Jasa Pemeliharaan, Biaya Pemeliharaan dan Perizinan Alat Besar																		
			Jumlah Alat Besar yang Dipelihara dan Dibayarkan Perizinannya				8 Unit	11 Unit	1.039.646.000,00	951.039.000,00	18.696.535.000,00	17.656.889.000,00	Kab. Hulu Sungai Utara, Semua Kecamatan, Semua Kel/Desa	DANA ALOKASI UMUM (DAU)	Memperkuat reformasi politik, hukum dan birokrasi, serta memperkuat pencegahan dan pemberantasan korupsi, narkoba, judi, dan penyeludupan.	Peningkatan Tata Kelola Pemerintahan dan Pelayanan Publik yang Inovatif Peningkatan Tata Kelola Pemerintahan dan Pelayanan Publik yang Inovatif			1.600.000.000,00	DINAS PEKERJAAN UMUM DAN PENATAAN RUANG
1.03.01.2.09.0009		Pemeliharaan/Rehabilitasi Gedung Kantor dan Bangunan Lainnya																		
			Jumlah Gedung Kantor dan Bangunan Lainnya yang Dipelihara/Direhabilitasi				1 Unit	1 Unit	235.763.540,00	235.763.540,00	124.663.540,00	-111.100.000,00	Kab. Hulu Sungai Utara, Amuntai Tengah, Murung Sari	DANA BAGI HASIL (DBH)	Memperkuat reformasi politik, hukum dan birokrasi, serta memperkuat pencegahan dan pemberantasan korupsi, narkoba, judi, dan penyeludupan.	Peningkatan Tata Kelola Pemerintahan dan Pelayanan Publik yang Inovatif Peningkatan Tata Kelola Pemerintahan dan Pelayanan Publik yang Inovatif			60.000.000,00	DINAS PEKERJAAN UMUM DAN PENATAAN RUANG
1.03.01.2.09.0010		Pemeliharaan/Rehabilitasi Sarana dan Prasarana Gedung Kantor atau Bangunan Lainnya																		
			Jumlah Sarana dan Prasarana Gedung Kantor atau Bangunan Lainnya yang Dipelihara/Direhabilitasi				35 Unit	35 Unit	141.029.500,00	141.029.500,00	141.529.500,00	500.000,00	Kab. Hulu Sungai Utara, Semua Kecamatan, Semua Kel/Desa	DANA BAGI HASIL (DBH)	Memperkuat reformasi politik, hukum dan birokrasi, serta memperkuat pencegahan dan pemberantasan korupsi, narkoba, judi, dan penyeludupan.	Peningkatan Tata Kelola Pemerintahan dan Pelayanan Publik yang Inovatif Peningkatan Tata Kelola Pemerintahan dan Pelayanan Publik yang Inovatif			90.000.000,00	DINAS PEKERJAAN UMUM DAN PENATAAN RUANG
2.	1.03.02	PROGRAM PENGELOLAAN SUMBER DAYA AIR (SDA)	Persentase Luas Areal sawah yang teraliri irigasi rawa				35,73 %	35,73 %	16.535.258.960,00	18.250.541.960,00	42.949.578.120,00	-6.396.431.877,00							10.138.827.083,00	

NO	KODE	URUSAN / BIDANG URUSAN / PROGRAM / KEGIATAN / SUB KEGIATAN	INDIKATOR PROGRAM / KEGIATAN / SUB KEGIATAN	TARGET AKHIR PERIODE RENSTRA OPD	REALISASI CAPAIAN RENJA OPD TAHUN 2023	PRAKIRAAN CAPAIAN TARGET RENJA OPD TAHUN 2024	CAPAIAN KINERJA DAN KERANGKA PENDANAAN										KELOMPOK SASARAN	PRAKIRAAN MAJU RENCANA TAHUN 2026		PERANGKAT DAERAH PENANGGUNG JAWAB
							TARGET 2025		PAGU INDIKATIF (Rp)			Bertambah/Berkurang (10-12)	LOKASI	SUMBER DANA	PRIORITAS			TARGET	PAGU INDIKATIF (Rp)	
							SEBELUM	SESUDAH	RKPD 2025	APBD 2025	RKPD PERUBAHAN 2025				NASIONAL	DAERAH				
1	2	3	4	5	6	7	8	9	10	11	12	13	14	15	16	17	18	19	20	21
	1.03.02.2.01	Pengelolaan SDA dan Bangunan Pengaman Pantai pada Wilayah Sungai (WS) dalam 1 (Satu) Daerah Kabupaten/Kota	Persentase Luas Areal sawah yang teraliri irigasi rawa				35,73 %	35,73 %	8.122.828.400,00	9.879.613.400,00	18.703.786.000,00	10.580.957.600,00			Melanjutkan pengembangan infrastruktur dan meningkatkan lapangan kerja yang berkualitas, mendorong kewirausahaan, mengembangkan industri kreatif serta mengembangkan agromaritim industri di sentra produksi melalui peran aktif koperasi.	Peningkatan Infrastruktur Dasar, Sarana Prasarana Pendidikan, Kesehatan dan Konektivitas Wilayah Peningkatan Infrastruktur Dasar, Sarana Prasarana Pendidikan, Kesehatan dan Konektivitas Wilayah	Masyarakat Kabupaten Hulu Sungai Utara		4.510.909.040,00	DINAS PEKERJAAN UMUM DAN PENATAAN RUANG
	1.03.02.2.01.0026	Rehabilitasi Pintu Air/Bendung Pengendali Banjir	Jumlah Pintu Air/Bendung Pengendali Banjir yang Direhabilitasi				3 Unit	4 Unit	805.042.000,00	734.080.000,00	1.034.080.000,00	229.038.000,00	Kab. Hulu Sungai Utara, Semua Kecamatan, Semua Kel/Desa	DANA BAGI HASIL (DBH)	Melanjutkan pengembangan infrastruktur dan meningkatkan lapangan kerja yang berkualitas, mendorong kewirausahaan, mengembangkan industri kreatif serta mengembangkan agromaritim industri di sentra produksi melalui peran aktif koperasi.	Peningkatan Infrastruktur Dasar, Sarana Prasarana Pendidikan, Kesehatan dan Konektivitas Wilayah Peningkatan Infrastruktur Dasar, Sarana Prasarana Pendidikan, Kesehatan dan Konektivitas Wilayah		665.984.000,00	DINAS PEKERJAAN UMUM DAN PENATAAN RUANG	
	1.03.02.2.01.0093	Normalisasi/Restorasi Sungai	Panjang Sungai yang Dinormalisasi/Direstorasi				1.399 KM	4.917 KM	5.122.070.400,00	6.949.817.400,00	13.195.136.000,00	8.073.065.600,00	Kab. Hulu Sungai Utara, Semua Kecamatan, Semua Kel/Desa	DANA BAGI HASIL (DBH) INSENTIF FISKAL UNTUK PENGHARGAAN KINERJA TAHUN SEBELUMNYA	Melanjutkan pengembangan infrastruktur dan meningkatkan lapangan kerja yang berkualitas, mendorong kewirausahaan, mengembangkan industri kreatif serta mengembangkan agromaritim industri di sentra produksi melalui peran aktif koperasi.	Peningkatan Infrastruktur Dasar, Sarana Prasarana Pendidikan, Kesehatan dan Konektivitas Wilayah Peningkatan Infrastruktur Dasar, Sarana Prasarana Pendidikan, Kesehatan dan Konektivitas Wilayah		2.852.749.240,00	DINAS PEKERJAAN UMUM DAN PENATAAN RUANG	
	1.03.02.2.01.0115	Pembangunan Tanggul Sungai	Panjang Tanggul Sungai yang Dibangun				0,469 KM	0,767 KM	1.507.410.000,00	1.507.410.000,00	3.226.614.000,00	1.719.204.000,00	Kab. Hulu Sungai Utara, Semua Kecamatan, Semua Kel/Desa	DANA BAGI HASIL (DBH)	Melanjutkan pengembangan infrastruktur dan meningkatkan lapangan kerja yang berkualitas, mendorong kewirausahaan, mengembangkan industri kreatif serta mengembangkan agromaritim industri di sentra produksi melalui peran aktif koperasi.	Peningkatan Infrastruktur Dasar, Sarana Prasarana Pendidikan, Kesehatan dan Konektivitas Wilayah Peningkatan Infrastruktur Dasar, Sarana Prasarana Pendidikan, Kesehatan dan Konektivitas Wilayah		439.983.500,00	DINAS PEKERJAAN UMUM DAN PENATAAN RUANG	
	1.03.02.2.01.0125	Pembangunan Pintu Air/Bendung Pengendali Banjir	Jumlah Pintu Air/Bendung Pengendali Banjir yang Dibangun				1 Unit	4 Unit	688.306.000,00	688.306.000,00	1.247.956.000,00	559.650.000,00	Kab. Hulu Sungai Utara, Semua Kecamatan, Semua Kel/Desa	DANA BAGI HASIL (DBH)	Melanjutkan pengembangan infrastruktur dan meningkatkan lapangan kerja yang berkualitas, mendorong kewirausahaan, mengembangkan industri kreatif serta mengembangkan agromaritim industri di sentra produksi melalui peran aktif koperasi.	Peningkatan Infrastruktur Dasar, Sarana Prasarana Pendidikan, Kesehatan dan Konektivitas Wilayah Peningkatan Infrastruktur Dasar, Sarana Prasarana Pendidikan, Kesehatan dan Konektivitas Wilayah		552.192.300,00	DINAS PEKERJAAN UMUM DAN PENATAAN RUANG	
	1.03.02.2.02	Pengembangan dan Pengelolaan Sistem Irigasi Primer dan Sekunder pada Daerah Irigasi yang Luasnya di Bawah 1000 Ha dalam 1 (Satu) Daerah Kabupaten/Kota	Persentase Luas Areal sawah yang teraliri irigasi rawa				35,73 %	35,73 %	8.412.430.560,00	8.370.928.560,00	24.245.792.120,00	15.833.361.560,00			Melanjutkan pengembangan infrastruktur dan meningkatkan lapangan kerja yang berkualitas, mendorong kewirausahaan, mengembangkan industri kreatif serta mengembangkan agromaritim industri di sentra produksi melalui peran aktif koperasi.	Peningkatan Infrastruktur Dasar, Sarana Prasarana Pendidikan, Kesehatan dan Konektivitas Wilayah Peningkatan Infrastruktur Dasar, Sarana Prasarana Pendidikan, Kesehatan dan Konektivitas Wilayah	Kabupaten Hulu Sungai Utara	5.627.918.043,00	DINAS PEKERJAAN UMUM DAN PENATAAN RUANG	
	1.03.02.2.02.0004	Pembangunan Jaringan Irigasi Rawa	Panjang Jaringan Irigasi Rawa yang Dibangun				0,07 KM	0,07 KM	598.371.600,00	598.371.600,00	653.725.600,00	55.354.000,00	Kab. Hulu Sungai Utara, Semua Kecamatan, Semua Kel/Desa	DANA BAGI HASIL (DBH)	Melanjutkan pengembangan infrastruktur dan meningkatkan lapangan kerja yang berkualitas, mendorong kewirausahaan, mengembangkan industri kreatif serta mengembangkan agromaritim industri di sentra produksi melalui peran aktif koperasi.	Peningkatan Infrastruktur Dasar, Sarana Prasarana Pendidikan, Kesehatan dan Konektivitas Wilayah Peningkatan Infrastruktur Dasar, Sarana Prasarana Pendidikan, Kesehatan dan Konektivitas Wilayah		1.759.995.820,00	DINAS PEKERJAAN UMUM DAN PENATAAN RUANG	
	1.03.02.2.02.0010	Peningkatan Jaringan Irigasi Rawa	Panjang Jaringan Irigasi Rawa yang Ditingkatkan				0,267 KM	0,267 KM	1.127.529.360,00	1.086.027.360,00	1.185.867.020,00	58.337.660,00	Kab. Hulu Sungai Utara, Semua Kecamatan, Semua Kel/Desa	DANA BAGI HASIL (DBH)	Melanjutkan pengembangan infrastruktur dan meningkatkan lapangan kerja yang berkualitas, mendorong kewirausahaan, mengembangkan industri kreatif serta mengembangkan agromaritim industri di sentra produksi melalui peran aktif koperasi.	Peningkatan Infrastruktur Dasar, Sarana Prasarana Pendidikan, Kesehatan dan Konektivitas Wilayah Peningkatan Infrastruktur Dasar, Sarana Prasarana Pendidikan, Kesehatan dan Konektivitas Wilayah		466.838.130,00	DINAS PEKERJAAN UMUM DAN PENATAAN RUANG	



NO	KODE	URUSAN / BIDANG URUSAN / PROGRAM / KEGIATAN / SUB KEGIATAN	INDIKATOR PROGRAM / KEGIATAN / SUB KEGIATAN	TARGET AKHIR PERIODE RENSTRA OPD	REALISASI CAPAIAN RENJA OPD TAHUN 2023	PRAKIRAAN CAPAIAN TARGET RENJA OPD TAHUN 2024	CAPAIAN KINERJA DAN KERANGKA PENDANAAN										KELOMPOK SASARAN	PRAKIRAAN MAJU RENCANA TAHUN 2026		PERANGKAT DAERAH PENANGGUNG JAWAB	
							TARGET 2025		PAGU INDIKATIF (Rp)			Bertambah/Berkurang (10-12)	LOKASI	SUMBER DANA	PRIORITAS			TARGET	PAGU INDIKATIF (Rp)		
							SEBELUM	SESUDAH	RKPD 2025	APBD 2025	RKPD PERUBAHAN 2025				NASIONAL	DAERAH					
1	2	3	4	5	6	7	8	9	10	11	12	13	14	15	16	17	18	19	20	21	
	1.03.02.2.02.0016	Rehabilitasi Jaringan Irigasi Rawa																			
			Panjang Jaringan Irigasi Rawa yang Direhabilitasi				0,37 KM	4,917 KM	3.650.218.600,00	3.003.676.600,00	12.143.387.000,00	8.493.168.400,00	Kab. Hulu Sungai Utara, Semua Kecamatan, Semua Kel/Desa	SISA LEBIH PERHITUNGAN ANGGARAN TAHUN SEBELUMNYA DANA BAGI HASIL (DBH) INSENTIF FISKAL UNTUK PENGHARGAAN KINERJA TAHUN SEBELUMNYA DAU YANG DITENTUKAN PENYALURAN BIDANG PEKERJAAN UMUM DAK FISIK-BIDANG I RIGASI-PENUGASAN	Melanjutkan pengembangan infrastruktur dan meningkatkan lapangan kerja yang berkualitas, mendorong kewirausahaan, mengembangkan industri kreatif serta mengembangkan agromartim industri di sentra produksi melalui peran aktif koperasi.	Peningkatan Infrastruktur Dasar, Sarana Prasarana Pendidikan, Kesehatan dan Konektivitas Wilayah Peningkatan Infrastruktur Dasar, Sarana Prasarana Pendidikan, Kesehatan dan Konektivitas Wilayah			2.386.240.120,00	DINAS PEKERJAAN UMUM DAN PENATAAN RUANG	
	1.03.02.2.02.0023	Operasi dan Pemeliharaan Jaringan Irigasi Rawa																			
			Panjang Jaringan Irigasi Rawa yang Dioperasikan dan Dipelihara				2,019 KM	5,119 KM	3.036.311.000,00	3.682.853.000,00	10.262.812.500,00	7.226.501.500,00	Kab. Hulu Sungai Utara, Semua Kecamatan, Semua Kel/Desa	DANA BAGI HASIL (DBH) DAU YANG DITENTUKAN PENYALURAN BIDANG PEKERJAAN UMUM	Melanjutkan pengembangan infrastruktur dan meningkatkan lapangan kerja yang berkualitas, mendorong kewirausahaan, mengembangkan industri kreatif serta mengembangkan agromartim industri di sentra produksi melalui peran aktif koperasi.	Peningkatan Infrastruktur Dasar, Sarana Prasarana Pendidikan, Kesehatan dan Konektivitas Wilayah Peningkatan Infrastruktur Dasar, Sarana Prasarana Pendidikan, Kesehatan dan Konektivitas Wilayah			1.014.843.973,00	DINAS PEKERJAAN UMUM DAN PENATAAN RUANG	
3.	1.03.03	PROGRAM PENGELOLAAN DAN PENGEMBANGAN SISTEM PENYEDIAAN AIR MINUM	Persentase akses sistem penyediaan air minum				96 %	96 %	6.150.464.000,00	5.375.512.000,00	10.424.606.700,00	49.536.000,00							6.200.000.000,00		
	1.03.03.2.01	Pengelolaan dan Pengembangan Sistem Penyediaan Air Minum (SPAM) di Daerah Kabupaten/Kota	Persentase Jumlah Kepala Keluarga (KK) yang mendapatkan akses sistem penyediaan air minum				96 %	96 %	6.150.464.000,00	5.375.512.000,00	10.424.606.700,00	4.274.142.700,00			Melanjutkan pengembangan infrastruktur dan meningkatkan lapangan kerja yang berkualitas, mendorong kewirausahaan, mengembangkan industri kreatif serta mengembangkan agromartim industri di sentra produksi melalui peran aktif koperasi.	Peningkatan Infrastruktur Dasar, Sarana Prasarana Pendidikan, Kesehatan dan Konektivitas Wilayah Peningkatan Infrastruktur Dasar, Sarana Prasarana Pendidikan, Kesehatan dan Konektivitas Wilayah	Masyarakat Kabupaten Hulu Sungai Utara		6.200.000.000,00	DINAS PEKERJAAN UMUM DAN PENATAAN RUANG	
	1.03.03.2.01.0025	Penyusunan Rencana, Kebijakan, Strategi dan Teknis Sistem Penyediaan Air Minum (SPAM)																			
			Jumlah Dokumen Rencana, Kebijakan, Strategi dan Teknis Sistem Penyediaan Air Minum (SPAM) yang disusun				1 Dokumen	0 Dokumen	100.680.000,00	100.680.000,00	0,00	-100.680.000,00	Kab. Hulu Sungai Utara, Semua Kecamatan, Semua Kel/Desa	DANA BAGI HASIL (DBH)	Melanjutkan pengembangan infrastruktur dan meningkatkan lapangan kerja yang berkualitas, mendorong kewirausahaan, mengembangkan industri kreatif serta mengembangkan agromartim industri di sentra produksi melalui peran aktif koperasi.	Peningkatan Infrastruktur Dasar, Sarana Prasarana Pendidikan, Kesehatan dan Konektivitas Wilayah Peningkatan Infrastruktur Dasar, Sarana Prasarana Pendidikan, Kesehatan dan Konektivitas Wilayah			50.000.000,00	DINAS PEKERJAAN UMUM DAN PENATAAN RUANG	
	1.03.03.2.01.0026	Peningkatan Sistem Penyediaan Air Minum (SPAM) Jaringan Perpipaan																			
			Kapasitas Sistem Penyediaan Air Minum (SPAM) Jaringan Perpipaan yang ditingkatkan				392,5 Liter/Detik	402,5 Liter/Detik	100.680.000,00	100.680.000,00	2.586.455.700,00	2.485.775.700,00	Kab. Hulu Sungai Utara, Semua Kecamatan, Semua Kel/Desa	SISA LEBIH PERHITUNGAN ANGGARAN TAHUN SEBELUMNYA DANA BAGI HASIL (DBH)	Melanjutkan pengembangan infrastruktur dan meningkatkan lapangan kerja yang berkualitas, mendorong kewirausahaan, mengembangkan industri kreatif serta mengembangkan agromartim industri di sentra produksi melalui peran aktif koperasi.	Peningkatan Infrastruktur Dasar, Sarana Prasarana Pendidikan, Kesehatan dan Konektivitas Wilayah Peningkatan Infrastruktur Dasar, Sarana Prasarana Pendidikan, Kesehatan dan Konektivitas Wilayah			2.500.000.000,00	DINAS PEKERJAAN UMUM DAN PENATAAN RUANG	
	1.03.03.2.01.0028	Pembangunan Sistem Penyediaan Air Minum (SPAM) Jaringan Perpipaan																			
			Kapasitas Sistem Penyediaan Air Minum (SPAM) Jaringan Perpipaan yang dibangun				20 Liter/Detik	31 Liter/Detik	5.949.104.000,00	5.174.152.000,00	7.838.151.000,00	1.889.047.000,00	Kab. Hulu Sungai Utara, Semua Kecamatan, Semua Kel/Desa	DANA BAGI HASIL (DBH) INSENTIF FISKAL UNTUK PENGHARGAAN KINERJA TAHUN SEBELUMNYA DAU YANG DITENTUKAN PENYALURAN BIDANG PEKERJAAN UMUM	Melanjutkan pengembangan infrastruktur dan meningkatkan lapangan kerja yang berkualitas, mendorong kewirausahaan, mengembangkan industri kreatif serta mengembangkan agromartim industri di sentra produksi melalui peran aktif koperasi.	Peningkatan Infrastruktur Dasar, Sarana Prasarana Pendidikan, Kesehatan dan Konektivitas Wilayah Peningkatan Infrastruktur Dasar, Sarana Prasarana Pendidikan, Kesehatan dan Konektivitas Wilayah			3.500.000.000,00	DINAS PEKERJAAN UMUM DAN PENATAAN RUANG	
	1.03.03.2.01.0031	Optimalisasi Sistem Penyediaan Air Minum (SPAM) Jaringan Perpipaan																			
			Jumlah Sistem Penyediaan Air Minum (SPAM) Jaringan Perpipaan yang dioptimalisasi				0 Unit	0 Unit	0,00	0,00	0,00	0,00	Kab. Hulu Sungai Utara, Semua Kecamatan, Semua Kel/Desa	DANA BAGI HASIL (DBH)	Melanjutkan pengembangan infrastruktur dan meningkatkan lapangan kerja yang berkualitas, mendorong kewirausahaan, mengembangkan industri kreatif serta mengembangkan agromartim industri di sentra produksi melalui peran aktif koperasi.	Peningkatan Infrastruktur Dasar, Sarana Prasarana Pendidikan, Kesehatan dan Konektivitas Wilayah Peningkatan Infrastruktur Dasar, Sarana Prasarana Pendidikan, Kesehatan dan Konektivitas Wilayah			100.000.000,00	DINAS PEKERJAAN UMUM DAN PENATAAN RUANG	
	1.03.03.2.01.0032	Perluasan Sistem Penyediaan Air Minum (SPAM) Jaringan Perpipaan																			

NO	KODE	URUSAN / BIDANG URUSAN / PROGRAM / KEGIATAN / SUB KEGIATAN	INDIKATOR PROGRAM / KEGIATAN / SUB KEGIATAN	TARGET AKHIR PERIODE RENSTRA OPD	REALISASI CAPAIAN RENJA OPD TAHUN 2023	PRAKIRAAN CAPAIAN TARGET RENJA OPD TAHUN 2024	CAPAIAN KINERJA DAN KERANGKA PENDANAAN										KELOMPOK SASARAN	PRAKIRAAN MAJU RENCANA TAHUN 2026		PERANGKAT DAERAH PENANGGUNG JAWAB	
							TARGET 2025		PAGU INDIKATIF (Rp)			Bertambah/Berkurang (10-12)	LOKASI	SUMBER DANA	PRIORITAS			TARGET	PAGU INDIKATIF (Rp)		
							SEBELUM	SESUDAH	RKPD 2025	APBD 2025	RKPD PERUBAHAN 2025				NASIONAL	DAERAH					
1	2	3	4	5	6	7	8	9	10	11	12	13	14	15	16	17	18	19	20	21	
			Jumlah Sambungan Rumah yang terlayani oleh perluasan Sistem Penyediaan Air Minum (SPAM) Jaringan Perpipaan				0 SR	0 SR	0,00	0,00	0,00	0,00	Kab. Hulu Sungai Utara, Semua Kecamatan, Semua Kel/Desa	DANA BAGI HASIL (DBH)	Melanjutkan pengembangan infrastruktur dan meningkatkan lapangan kerja yang berkualitas, mendorong kewirausahaan, mengembangkan industri kreatif serta mengembangkan agromaritim industri di sentra produksi melalui peran aktif koperasi.	Peningkatan Infrastruktur Dasar, Sarana Prasarana Pendidikan, Kesehatan dan Konektivitas Wilayah Peningkatan Infrastruktur Dasar, Sarana Prasarana Pendidikan, Kesehatan dan Konektivitas Wilayah			50.000.000,00	DINAS PEKERJAAN UMUM DAN PENATAAN RUANG	
4.	1.03.05	PROGRAM PENGELOLAAN DAN PENGEMBANGAN SISTEM AIR LIMBAH	persentase akses air limbah domestik				93 %	93 %	10.288.518.200,00	8.715.095.200,00	9.217.550.200,00	211.481.800,00							10.500.000.000,00		
	1.03.05.2.01	Pengelolaan dan Pengembangan Sistem Air Limbah Domestik dalam Daerah Kabupaten/Kota	Persentase Jumlah Kepala Keluarga (KK) yang mendapatkan akses pengolahan air limbah domestik				93 %	93 %	10.288.518.200,00	8.715.095.200,00	9.217.550.200,00	-1.070.968.000,00			Melanjutkan pengembangan infrastruktur dan meningkatkan lapangan kerja yang berkualitas, mendorong kewirausahaan, mengembangkan industri kreatif serta mengembangkan agromaritim industri di sentra produksi melalui peran aktif koperasi.	Peningkatan Infrastruktur Dasar, Sarana Prasarana Pendidikan, Kesehatan dan Konektivitas Wilayah Peningkatan Infrastruktur Dasar, Sarana Prasarana Pendidikan, Kesehatan dan Konektivitas Wilayah	Masyarakat Kab. HSU		10.500.000.000,00	DINAS PEKERJAAN UMUM DAN PENATAAN RUANG	
	1.03.05.2.01.0019	Optimalisasi Instalasi Pengolahan Lumpur Tinja (IPLT)																			
			Jumlah Instalasi Pengolahan Lumpur Tinja (IPLT) yang dioptimalisasi				1 Unit	1 Unit	1.870.572.200,00	1.369.302.200,00	1.369.302.200,00	-501.270.000,00	Kab. Hulu Sungai Utara, Semua Kecamatan, Semua Kel/Desa	PAJAK AIR PERMUKAAN DANA BAGI HASIL (DBH)	Melanjutkan pengembangan infrastruktur dan meningkatkan lapangan kerja yang berkualitas, mendorong kewirausahaan, mengembangkan industri kreatif serta mengembangkan agromaritim industri di sentra produksi melalui peran aktif koperasi.	Peningkatan Infrastruktur Dasar, Sarana Prasarana Pendidikan, Kesehatan dan Konektivitas Wilayah Peningkatan Infrastruktur Dasar, Sarana Prasarana Pendidikan, Kesehatan dan Konektivitas Wilayah			150.000.000,00	DINAS PEKERJAAN UMUM DAN PENATAAN RUANG	
	1.03.05.2.01.0033	Penyediaan Jasa Penyedotan Lumpur Tinja																			
			Jumlah Rumah Tangga yang Terlayani Jasa Penyedotan Lumpur Tinja				5 Rumah Tangga	5 Rumah Tangga	95.100.000,00	95.100.000,00	95.150.000,00	50.000,00	Kab. Hulu Sungai Utara, Semua Kecamatan, Semua Kel/Desa	DANA BAGI HASIL (DBH)	Melanjutkan pengembangan infrastruktur dan meningkatkan lapangan kerja yang berkualitas, mendorong kewirausahaan, mengembangkan industri kreatif serta mengembangkan agromaritim industri di sentra produksi melalui peran aktif koperasi.	Peningkatan Infrastruktur Dasar, Sarana Prasarana Pendidikan, Kesehatan dan Konektivitas Wilayah Peningkatan Infrastruktur Dasar, Sarana Prasarana Pendidikan, Kesehatan dan Konektivitas Wilayah			100.000.000,00	DINAS PEKERJAAN UMUM DAN PENATAAN RUANG	
	1.03.05.2.01.0037	Penyediaan Sarana Pengangkutan Lumpur Tinja																			
			Jumlah Sarana Pengangkutan Lumpur Tinja yang Disediakan				0 Unit	0 Unit	0,00	0,00	0,00	0,00	Kab. Hulu Sungai Utara, Semua Kecamatan, Semua Kel/Desa	DANA BAGI HASIL (DBH)	Melanjutkan pengembangan infrastruktur dan meningkatkan lapangan kerja yang berkualitas, mendorong kewirausahaan, mengembangkan industri kreatif serta mengembangkan agromaritim industri di sentra produksi melalui peran aktif koperasi.	Peningkatan Infrastruktur Dasar, Sarana Prasarana Pendidikan, Kesehatan dan Konektivitas Wilayah Peningkatan Infrastruktur Dasar, Sarana Prasarana Pendidikan, Kesehatan dan Konektivitas Wilayah			100.000.000,00	DINAS PEKERJAAN UMUM DAN PENATAAN RUANG	
	1.03.05.2.01.0039	Penyediaan Sub Sistem Pengolahan Air Limbah Domestik (SPALD) Setempat																			
			Jumlah Rumah Tangga yang memiliki Toilet dan Tangki Septik Sesuai dengan Standar				280 Rumah Tangga	290 Rumah Tangga	8.189.594.000,00	7.121.227.000,00	7.642.562.000,00	-547.032.000,00	Kab. Hulu Sungai Utara, Semua Kecamatan, Semua Kel/Desa	DANA BAGI HASIL (DBH) INSENTIF FISKAL UNTUK PENGHARGAAN KINERJA TAHUN SEBELUMNYA DALU YANG DITENTUKAN PENGGUNAANNYA BIDANG PEKERJAAN UMUM	Melanjutkan pengembangan infrastruktur dan meningkatkan lapangan kerja yang berkualitas, mendorong kewirausahaan, mengembangkan industri kreatif serta mengembangkan agromaritim industri di sentra produksi melalui peran aktif koperasi.	Peningkatan Infrastruktur Dasar, Sarana Prasarana Pendidikan, Kesehatan dan Konektivitas Wilayah Peningkatan Infrastruktur Dasar, Sarana Prasarana Pendidikan, Kesehatan dan Konektivitas Wilayah			10.000.000.000,00	DINAS PEKERJAAN UMUM DAN PENATAAN RUANG	
	1.03.05.2.01.0041	Penyusunan Rencana, Kebijakan, Strategi dan Teknis Sistem Pengelolaan Air Limbah Domestik (SPALD)																			
			Jumlah Dokumen Rencana, Kebijakan, Strategi dan Teknis Sistem Pengelolaan Air Limbah Domestik (SPALD) yang disusun				1 Dokumen	1 Dokumen	133.252.000,00	129.466.000,00	110.536.000,00	-22.716.000,00	Kab. Hulu Sungai Utara, Semua Kecamatan, Semua Kel/Desa	DANA BAGI HASIL (DBH)	Melanjutkan pengembangan infrastruktur dan meningkatkan lapangan kerja yang berkualitas, mendorong kewirausahaan, mengembangkan industri kreatif serta mengembangkan agromaritim industri di sentra produksi melalui peran aktif koperasi.	Peningkatan Infrastruktur Dasar, Sarana Prasarana Pendidikan, Kesehatan dan Konektivitas Wilayah Peningkatan Infrastruktur Dasar, Sarana Prasarana Pendidikan, Kesehatan dan Konektivitas Wilayah			150.000.000,00	DINAS PEKERJAAN UMUM DAN PENATAAN RUANG	
5.	1.03.06	PROGRAM PENGELOLAAN DAN PENGEMBANGAN SISTEM DRAINASE	persentase sistem drainase yang berfungsi baik di wilayah kota				48 %	48 %	1.980.130.000,00	1.403.380.000,00	5.033.435.450,00	-380.130.000,00							1.600.000.000,00		

NO	KODE	URUSAN / BIDANG URUSAN / PROGRAM / KEGIATAN / SUB KEGIATAN	INDIKATOR PROGRAM / KEGIATAN / SUB KEGIATAN	TARGET AKHIR PERIODE RENSTRA OPD	REALISASI CAPAIAN RENJA OPD TAHUN 2023	PRAKIRAAN CAPAIAN TARGET RENJA OPD TAHUN 2024	CAPAIAN KINERJA DAN KERANGKA PENDANAAN										KELOMPOK SASARAN	PRAKIRAAN MAJU RENCANA TAHUN 2026		PERANGKAT DAERAH PENANGGUNG JAWAB
							TARGET 2025		PAGU INDIKATIF (Rp)			Bertambah/Berkurang (10-12)	LOKASI	SUMBER DANA	PRIORITAS			TARGET	PAGU INDIKATIF (Rp)	
							SEBELUM	SESUDAH	RKPD 2025	APBD 2025	RKPD PERUBAHAN 2025				NASIONAL	DAERAH				
1	2	3	4	5	6	7	8	9	10	11	12	13	14	15	16	17	18	19	20	21
	1.03.06.2.01	Pengelolaan dan Pengembangan Sistem Drainase yang Terhubung Langsung dengan Sungai dalam Daerah Kabupaten/Kota	Persentase sistem drainase yang berfungsi baik di wilayah kota				20 %	20 %	1.980.130.000,00	1.403.380.000,00	5.033.435.450,00	3.053.305.450,00			Melanjutkan pengembangan infrastruktur dan meningkatkan lapangan kerja yang berkualitas, mendorong kewirausahaan, mengembangkan industri kreatif serta mengembangkan agromaritim industri di sentra produksi melalui peran aktif koperasi.	- -	Masyarakat Kabupaten Hulu Sungai Utara		1.600.000.000,00	DINAS PEKERJAAN UMUM DAN PENATAAN RUANG
	1.03.06.2.01.0012	Pembangunan Sistem Drainase Lingkungan																		
			Panjang Saluran Drainase Lingkungan yang Dibangun				0 M	0 M	0,00	0,00	0,00	0,00	Kab. Hulu Sungai Utara, Semua Kecamatan, Semua Kel/Desa	DANA ALOKASI UMUM (DAU)	Melanjutkan pengembangan infrastruktur dan meningkatkan lapangan kerja yang berkualitas, mendorong kewirausahaan, mengembangkan industri kreatif serta mengembangkan agromaritim industri di sentra produksi melalui peran aktif koperasi.	- -			250.000.000,00	DINAS PEKERJAAN UMUM DAN PENATAAN RUANG
	1.03.06.2.01.0021	Peningkatan Sistem Drainase Lingkungan																		
			Jumlah Sistem Drainase Lingkungan yang Ditingkatkan				0 Sistem Drainase Lingkungan	0 Sistem Drainase Lingkungan	0,00	0,00	0,00	0,00	Kab. Hulu Sungai Utara, Semua Kecamatan, Semua Kel/Desa	DANA ALOKASI UMUM (DAU)	Melanjutkan pengembangan infrastruktur dan meningkatkan lapangan kerja yang berkualitas, mendorong kewirausahaan, mengembangkan industri kreatif serta mengembangkan agromaritim industri di sentra produksi melalui peran aktif koperasi.	Peningkatan Infrastruktur Dasar, Sarana Prasarana Pendidikan, Kesehatan dan Konektivitas Wilayah			250.000.000,00	DINAS PEKERJAAN UMUM DAN PENATAAN RUANG
	1.03.06.2.01.0024	Peningkatan Sistem Drainase Perkotaan																		
			Jumlah Sistem Drainase Perkotaan yang Ditingkatkan				0 Sistem Drainase Perkotaan	0 Sistem Drainase Perkotaan	0,00	0,00	0,00	0,00	Kab. Hulu Sungai Utara, Semua Kecamatan, Semua Kel/Desa	DANA ALOKASI UMUM (DAU)	Melanjutkan pengembangan infrastruktur dan meningkatkan lapangan kerja yang berkualitas, mendorong kewirausahaan, mengembangkan industri kreatif serta mengembangkan agromaritim industri di sentra produksi melalui peran aktif koperasi.	Peningkatan Infrastruktur Dasar, Sarana Prasarana Pendidikan, Kesehatan dan Konektivitas Wilayah			250.000.000,00	DINAS PEKERJAAN UMUM DAN PENATAAN RUANG
	1.03.06.2.01.0028	Rehabilitasi Sistem Drainase Perkotaan																		
			Jumlah Sistem Drainase Perkotaan yang Direhabilitasi				5 Sistem Drainase Perkotaan	9 Sistem Drainase Perkotaan	1.980.130.000,00	1.403.380.000,00	5.033.435.450,00	3.053.305.450,00	Kab. Hulu Sungai Utara, Semua Kecamatan, Semua Kel/Desa	DANA ALOKASI UMUM (DAU) INSENTIF FISKAL LINTAS PENGHARGAAN KINERJA TAHUN SEBELUMNYA DAU YANG DITENTUKAN PENGUNAANNYA BIDANG PEKERJAAN UMUM	Melanjutkan pengembangan infrastruktur dan meningkatkan lapangan kerja yang berkualitas, mendorong kewirausahaan, mengembangkan industri kreatif serta mengembangkan agromaritim industri di sentra produksi melalui peran aktif koperasi.	Peningkatan Infrastruktur Dasar, Sarana Prasarana Pendidikan, Kesehatan dan Konektivitas Wilayah			600.000.000,00	DINAS PEKERJAAN UMUM DAN PENATAAN RUANG
	1.03.06.2.01.0029	Pembangunan Sistem Drainase Perkotaan																		
			Jumlah Sistem Drainase Perkotaan yang Dibangun				0 Sistem Drainase Perkotaan	0 Sistem Drainase Perkotaan	0,00	0,00	0,00	0,00	Kab. Hulu Sungai Utara, Semua Kecamatan, Semua Kel/Desa	DANA ALOKASI UMUM (DAU)	Melanjutkan pengembangan infrastruktur dan meningkatkan lapangan kerja yang berkualitas, mendorong kewirausahaan, mengembangkan industri kreatif serta mengembangkan agromaritim industri di sentra produksi melalui peran aktif koperasi.	Peningkatan Infrastruktur Dasar, Sarana Prasarana Pendidikan, Kesehatan dan Konektivitas Wilayah			250.000.000,00	DINAS PEKERJAAN UMUM DAN PENATAAN RUANG
6.	1.03.08	PROGRAM PENATAAN BANGUNAN GEDUNG	persentase bangunan berizin yang laik fungsi				15 %	15 %	37.404.819.900,00	45.937.446.980,00	65.957.602.858,00	-28.804.819.900,00							8.600.000.000,00	
	1.03.08.2.01	Penyelenggaraan Bangunan Gedung di Wilayah Daerah Kabupaten/Kota, Pemberian Izin Mendirikan Bangunan (IMB) dan Sertifikat Laik Fungsi Bangunan Gedung	Persentase bangunan yang berizin laik fungsi				15 %	15 %	37.404.819.900,00	45.937.446.980,00	65.957.602.858,00	28.552.782.958,00			Melanjutkan pengembangan infrastruktur dan meningkatkan lapangan kerja yang berkualitas, mendorong kewirausahaan, mengembangkan industri kreatif serta mengembangkan agromaritim industri di sentra produksi melalui peran aktif koperasi.	Peningkatan Infrastruktur Dasar, Sarana Prasarana Pendidikan, Kesehatan dan Konektivitas Wilayah	Masyarakat Kabupaten Hulu Sungai Utara		8.600.000.000,00	DINAS PEKERJAAN UMUM DAN PENATAAN RUANG
	1.03.08.2.01.0017	Pengubahsuaian Bangunan Gedung untuk Kepentingan Strategis Daerah Kabupaten/Kota																		

NO	KODE	URUSAN / BIDANG URUSAN / PROGRAM / KEGIATAN / SUB KEGIATAN	INDIKATOR PROGRAM / KEGIATAN / SUB KEGIATAN	TARGET AKHIR PERIODE RENSTRA OPD	REALISASI CAPAIAN RENJA OPD TAHUN 2023	PRAKIRAAN CAPAIAN TARGET RENJA OPD TAHUN 2024	CAPAIAN KINERJA DAN KERANGKA PENDANAAN										KELOMPOK SASARAN	PRAKIRAAN MAJU RENCANA TAHUN 2026		PERANGKAT DAERAH PENANGGUNG JAWAB
							TARGET 2025		PAGU INDIKATIF (Rp)			Bertambah/Berkurang (10-12)	LOKASI	SUMBER DANA	PRIORITAS			TARGET	PAGU INDIKATIF (Rp)	
							SEBELUM	SESUDAH	RKPD 2025	APBD 2025	RKPD PERUBAHAN 2025				NASIONAL	DAERAH				
1	2	3	4	5	6	7	8	9	10	11	12	13	14	15	16	17	18	19	20	21
			Jumlah Bangunan Gedung untuk Kepentingan Strategis Daerah Kabupaten/Kota yang Diubahsuakan				6 Bangunan Gedung	38 Bangunan Gedung	13.819.081.100,00	20.725.005.780,00	36.721.617.058,00	22.902.535.958,00	Kab. Hulu Sungai Utara, Amuntai Tengah, Semua Kel/Desa	DANA BAGI HASIL (DBH) INSENTIF FISKAL UNTUK PENGHARGAAN KINERJA TAHUN SEBELUMNYA DAU YANG DITENTUKAN PENGGUNAANNYA BIDANG PEKERJAAN UMUM	Melanjutkan pengembangan infrastruktur dan meningkatkan lapangan kerja yang berkualitas, mendorong kewirausahaan, mengembangkan industri kreatif serta mengembangkan agromartim industri di sentra produksi melalui peran aktif koperasi.	Peningkatan Infrastruktur Dasar, Sarana Prasarana Pendidikan, Kesehatan dan Konektivitas Wilayah Peningkatan Infrastruktur Dasar, Sarana Prasarana Pendidikan, Kesehatan dan Konektivitas Wilayah			5.000.000.000,00	DINAS PEKERJAAN UMUM DAN PENATAAN RUANG
	1.03.08.2.01.0018	Pemeliharaan, Perawatan, dan Pemeriksaan Berkala Bangunan Gedung untuk Kepentingan Strategis Daerah Kabupaten/Kota																		
			Jumlah Bangunan Gedung untuk Kepentingan Strategis Kabupaten/Kota yang Dipelihara, Dirawat, dan Diperiksa Berkala				0 Bangunan Gedung	0 Bangunan Gedung	0,00	0,00	0,00	0,00	Kab. Hulu Sungai Utara, Semua Kecamatan, Semua Kel/Desa	DANA BAGI HASIL (DBH)	Melanjutkan pengembangan infrastruktur dan meningkatkan lapangan kerja yang berkualitas, mendorong kewirausahaan, mengembangkan industri kreatif serta mengembangkan agromartim industri di sentra produksi melalui peran aktif koperasi.	Peningkatan Infrastruktur Dasar, Sarana Prasarana Pendidikan, Kesehatan dan Konektivitas Wilayah Peningkatan Infrastruktur Dasar, Sarana Prasarana Pendidikan, Kesehatan dan Konektivitas Wilayah			1.000.000.000,00	DINAS PEKERJAAN UMUM DAN PENATAAN RUANG
	1.03.08.2.01.0019	Penyusunan Kebijakan terkait Penyelenggaraan Bangunan Gedung																		
			Jumlah Dokumen Kebijakan terkait Penyelenggaraan Bangunan Gedung				1 Dokumen	1 Dokumen	130.145.000,00	126.359.000,00	110.536.000,00	-19.609.000,00	Kab. Hulu Sungai Utara, Semua Kecamatan, Semua Kel/Desa	DANA BAGI HASIL (DBH)	Melanjutkan pengembangan infrastruktur dan meningkatkan lapangan kerja yang berkualitas, mendorong kewirausahaan, mengembangkan industri kreatif serta mengembangkan agromartim industri di sentra produksi melalui peran aktif koperasi.	Peningkatan Infrastruktur Dasar, Sarana Prasarana Pendidikan, Kesehatan dan Konektivitas Wilayah Peningkatan Infrastruktur Dasar, Sarana Prasarana Pendidikan, Kesehatan dan Konektivitas Wilayah			100.000.000,00	DINAS PEKERJAAN UMUM DAN PENATAAN RUANG
	1.03.08.2.01.0021	Pembangunan, Pemanfaatan, Pelestarian dan Pembongkaran Bangunan Gedung untuk Kepentingan Strategis Daerah Kabupaten/Kota																		
			Jumlah Dokumen Pembangunan, Pemanfaatan, Pelestarian dan Pembongkaran Bangunan Gedung untuk Kepentingan Strategis Daerah Kabupaten/Kota				6 Dokumen	19 Dokumen	23.155.751.000,00	24.693.025.400,00	28.622.507.400,00	5.466.756.400,00	Kab. Hulu Sungai Utara, Amuntai Tengah, Semua Kel/Desa	DANA BAGI HASIL (DBH)	Melanjutkan pengembangan infrastruktur dan meningkatkan lapangan kerja yang berkualitas, mendorong kewirausahaan, mengembangkan industri kreatif serta mengembangkan agromartim industri di sentra produksi melalui peran aktif koperasi.	Peningkatan Infrastruktur Dasar, Sarana Prasarana Pendidikan, Kesehatan dan Konektivitas Wilayah Peningkatan Infrastruktur Dasar, Sarana Prasarana Pendidikan, Kesehatan dan Konektivitas Wilayah			2.200.000.000,00	DINAS PEKERJAAN UMUM DAN PENATAAN RUANG
	1.03.08.2.01.0023	Penyelenggaraan Penerbitan Persetujuan Bangunan Gedung (PBG), Sertifikat Laik Fungsi (SLF), Surat Bukti Kepemilikan Bangunan Gedung (SBKBG), Rencana Teknis Pembongkaran Bangunan Gedung (RTB), Tim Profesi Ahli (TPA), Tim Penilai Teknis (TPT), Penilik, dan Pendataan Bangunan Gedung melalui SIMBG																		
			Jumlah Penerbitan Persetujuan Bangunan Gedung (PBG), Sertifikat Laik Fungsi (SLF), Surat Bukti Kepemilikan Bangunan Gedung (SBKBG), Rencana Teknis Pembongkaran Bangunan Gedung (RTB), Tim Profesi Ahli (TPA), Tim Penilai Teknis (TPT), Penilik, dan Pendataan Bangunan Gedung melalui SIMBG				15 Dokumen	65 Dokumen	299.842.800,00	393.056.800,00	502.942.400,00	203.099.600,00	Kab. Hulu Sungai Utara, Semua Kecamatan, Semua Kel/Desa	DANA BAGI HASIL (DBH)	Melanjutkan pengembangan infrastruktur dan meningkatkan lapangan kerja yang berkualitas, mendorong kewirausahaan, mengembangkan industri kreatif serta mengembangkan agromartim industri di sentra produksi melalui peran aktif koperasi.	Peningkatan Infrastruktur Dasar, Sarana Prasarana Pendidikan, Kesehatan dan Konektivitas Wilayah Peningkatan Infrastruktur Dasar, Sarana Prasarana Pendidikan, Kesehatan dan Konektivitas Wilayah			300.000.000,00	DINAS PEKERJAAN UMUM DAN PENATAAN RUANG
7.	1.03.09	PROGRAM PENATAAN BANGUNAN DAN LINGKUNGANNYA	Cakupan Penataan Bangunan dan Lingkungannya				10 %	10 %	5.318.811.000,00	8.068.751.650,00	15.451.791.650,00	-4.318.811.000,00							1.000.000.000,00	
	1.03.09.2.01	Penyelenggaraan Penataan Bangunan dan Lingkungannya di Daerah Kabupaten/Kota	Jumlah Bangunan dan Lingkungan Kawasan Cagar Budaya, Kawasan Pariwisata, Kawasan Sistem Perkotaan Nasional dan Kawasan Strategis Lainnya yang Ditata				-	2 kawasan	5.318.811.000,00	8.068.751.650,00	15.451.791.650,00	10.132.980.650,00			Melanjutkan pengembangan infrastruktur dan meningkatkan lapangan kerja yang berkualitas, mendorong kewirausahaan, mengembangkan industri kreatif serta mengembangkan agromartim industri di sentra produksi melalui peran aktif koperasi.	Peningkatan Infrastruktur Dasar, Sarana Prasarana Pendidikan, Kesehatan dan Konektivitas Wilayah Peningkatan Infrastruktur Dasar, Sarana Prasarana Pendidikan, Kesehatan dan Konektivitas Wilayah	Masyarakat Kabupaten Hulu Sungai Utara		1.000.000.000,00	DINAS PEKERJAAN UMUM DAN PENATAAN RUANG
	1.03.09.2.01.0008	Penataan Bangunan dan Lingkungan Kawasan Cagar Budaya, Kawasan Pariwisata, Kawasan Sistem Perkotaan Nasional dan Kawasan Strategis Lainnya																		
			Jumlah Bangunan dan Lingkungan Kawasan Cagar Budaya, Kawasan Pariwisata, Kawasan Sistem Perkotaan Nasional dan Kawasan Strategis Lainnya yang Ditata				3 Kawasan	10 Kawasan	5.318.811.000,00	8.068.751.650,00	15.451.791.650,00	10.132.980.650,00	Kab. Hulu Sungai Utara, Semua Kecamatan, Semua Kel/Desa	DANA BAGI HASIL (DBH) INSENTIF FISKAL UNTUK PENGHARGAAN KINERJA TAHUN SEBELUMNYA DAU YANG DITENTUKAN PENGGUNAANNYA BIDANG PEKERJAAN UMUM	Melanjutkan pengembangan infrastruktur dan meningkatkan lapangan kerja yang berkualitas, mendorong kewirausahaan, mengembangkan industri kreatif serta mengembangkan agromartim industri di sentra produksi melalui peran aktif koperasi.	Peningkatan Infrastruktur Dasar, Sarana Prasarana Pendidikan, Kesehatan dan Konektivitas Wilayah Peningkatan Infrastruktur Dasar, Sarana Prasarana Pendidikan, Kesehatan dan Konektivitas Wilayah			1.000.000.000,00	DINAS PEKERJAAN UMUM DAN PENATAAN RUANG
8.	1.03.10	PROGRAM PENYELENGGARAAN JALAN	persentase jalan kabupaten dalam kondisi baik				51.492 %	51.492 %	50.057.638.268,00	63.871.551.268,00	124.617.880.618,00	-15.357.638.268,00							34.700.000.000,00	

NO	KODE	URUSAN / BIDANG URUSAN / PROGRAM / KEGIATAN / SUB KEGIATAN	INDIKATOR PROGRAM / KEGIATAN / SUB KEGIATAN	TARGET AKHIR PERIODE RENSTRA OPD	REALISASI CAPAIAN RENJA OPD TAHUN 2023	PRAKIRAAN CAPAIAN TARGET RENJA OPD TAHUN 2024	CAPAIAN KINERJA DAN KERANGKA PENDANAAN										KELOMPOK SASARAN	PRAKIRAAN MAJU RENCANA TAHUN 2026		PERANGKAT DAERAH PENANGGUNG JAWAB
							TARGET 2025		PAGU INDIKATIF (Rp)			Bertambah/Berkurang (10-12)	LOKASI	SUMBER DANA	PRIORITAS			TARGET	PAGU INDIKATIF (Rp)	
							SEBELUM	SESUDAH	RKPD 2025	APBD 2025	RKPD PERUBAHAN 2025				NASIONAL	DAERAH				
1	2	3	4	5	6	7	8	9	10	11	12	13	14	15	16	17	18	19	20	21
	1.03.10.2.01	Penyelenggaraan Jalan Kabupaten/Kota	Jalan dalam Kondisi baik				169,317 Km	169,317 Km	50.057.638.268,00	63.871.551.268,00	124.617.880.618,00	74.560.242.350,00			Melanjutkan pengembangan infrastruktur dan meningkatkan lapangan kerja yang berkualitas, mendorong kewirausahaan, mengembangkan industri kreatif serta mengembangkan agromaritim industri di sentra produksi melalui peran aktif koperasi.	Peningkatan Infrastruktur Dasar, Sarana Prasarana Pendidikan, Kesehatan dan Konektivitas Wilayah Peningkatan Infrastruktur Dasar, Sarana Prasarana Pendidikan, Kesehatan dan Konektivitas Wilayah	Masyarakat Kabupaten Hulu Sungai Utara		34.700.000.000,00	DINAS PEKERJAAN UMUM DAN PENATAAN RUANG
	1.03.10.2.01.0032	Pembangunan Jalan																		
			Panjang Jalan yang Dibangun				0,5 KM	0,5 KM	1.700.000.000,00	1.700.000.000,00	1.700.000.000,00	0,00	Kab. Hulu Sungai Utara, Semua Kecamatan, Semua Kel/Desa	DANA BAGI HASIL (DBH) DAK	Melanjutkan pengembangan infrastruktur dan meningkatkan lapangan kerja yang berkualitas, mendorong kewirausahaan, mengembangkan industri kreatif serta mengembangkan agromaritim industri di sentra produksi melalui peran aktif koperasi.	Peningkatan Infrastruktur Dasar, Sarana Prasarana Pendidikan, Kesehatan dan Konektivitas Wilayah Peningkatan Infrastruktur Dasar, Sarana Prasarana Pendidikan, Kesehatan dan Konektivitas Wilayah			1.500.000.000,00	DINAS PEKERJAAN UMUM DAN PENATAAN RUANG
	1.03.10.2.01.0033	Rekonstruksi Jalan																		
			Panjang Jalan yang Direkonstruksi				0,01 KM	0,01 KM	1.036.000.000,00	1.036.000.000,00	1.036.000.000,00	0,00	Kab. Hulu Sungai Utara, Semua Kecamatan, Semua Kel/Desa	DANA BAGI HASIL (DBH) DAK FISIK-BIDANG JALAN-PENUGA SAN-JALAN	Melanjutkan pengembangan infrastruktur dan meningkatkan lapangan kerja yang berkualitas, mendorong kewirausahaan, mengembangkan industri kreatif serta mengembangkan agromaritim industri di sentra produksi melalui peran aktif koperasi.	Peningkatan Infrastruktur Dasar, Sarana Prasarana Pendidikan, Kesehatan dan Konektivitas Wilayah Peningkatan Infrastruktur Dasar, Sarana Prasarana Pendidikan, Kesehatan dan Konektivitas Wilayah			1.000.000.000,00	DINAS PEKERJAAN UMUM DAN PENATAAN RUANG
	1.03.10.2.01.0039	Rehabilitasi Jembatan																		
			Jumlah Jembatan yang Direhabilitasi				20 Jembatan	20 Jembatan	7.627.345.268,00	10.639.845.268,00	16.384.528.118,00	8.757.182.850,00	Kab. Hulu Sungai Utara, Semua Kecamatan, Semua Kel/Desa	DANA BAGI HASIL (DBH) DAU YANG DITENTUKAN P ENGGUNAANN YA BIDANG PEKERJAAN UMUM	Melanjutkan pengembangan infrastruktur dan meningkatkan lapangan kerja yang berkualitas, mendorong kewirausahaan, mengembangkan industri kreatif serta mengembangkan agromaritim industri di sentra produksi melalui peran aktif koperasi.	Peningkatan Infrastruktur Dasar, Sarana Prasarana Pendidikan, Kesehatan dan Konektivitas Wilayah Peningkatan Infrastruktur Dasar, Sarana Prasarana Pendidikan, Kesehatan dan Konektivitas Wilayah			700.000.000,00	DINAS PEKERJAAN UMUM DAN PENATAAN RUANG
	1.03.10.2.01.0040	Pembangunan Jembatan																		
			Jumlah Jembatan yang Dibangun				2 Jembatan	2 Jembatan	2.800.000.000,00	7.800.000.000,00	7.800.000.000,00	5.000.000.000,00	Kab. Hulu Sungai Utara, Semua Kecamatan, Semua Kel/Desa	DANA BAGI HASIL (DBH)	Melanjutkan pengembangan infrastruktur dan meningkatkan lapangan kerja yang berkualitas, mendorong kewirausahaan, mengembangkan industri kreatif serta mengembangkan agromaritim industri di sentra produksi melalui peran aktif koperasi.	Peningkatan Infrastruktur Dasar, Sarana Prasarana Pendidikan, Kesehatan dan Konektivitas Wilayah Peningkatan Infrastruktur Dasar, Sarana Prasarana Pendidikan, Kesehatan dan Konektivitas Wilayah			1.500.000.000,00	DINAS PEKERJAAN UMUM DAN PENATAAN RUANG
	1.03.10.2.01.0044	Rehabilitasi Jalan																		
			Panjang Jalan yang Direhabilitasi				10 KM	12.236 KM	36.894.293.000,00	42.695.706.000,00	97.697.352.500,00	60.803.059.500,00	Kab. Hulu Sungai Utara, Semua Kecamatan, Semua Kel/Desa	DANA BAGI HASIL (DBH) INSENTIF FISKAL UNTUK PENGHARGAAN KINERJA SEBELUMNYA DBH SAWIT DAU YANG DITENTUKAN P ENGGUNAANN YA BIDANG PEKERJAAN UMUM OPSEN PKB	Melanjutkan pengembangan infrastruktur dan meningkatkan lapangan kerja yang berkualitas, mendorong kewirausahaan, mengembangkan industri kreatif serta mengembangkan agromaritim industri di sentra produksi melalui peran aktif koperasi.	Peningkatan Infrastruktur Dasar, Sarana Prasarana Pendidikan, Kesehatan dan Konektivitas Wilayah Peningkatan Infrastruktur Dasar, Sarana Prasarana Pendidikan, Kesehatan dan Konektivitas Wilayah			30.000.000.000,00	DINAS PEKERJAAN UMUM DAN PENATAAN RUANG
9.	1.03.11	PROGRAM PENGEMBANGAN JASA KONSTRUKSI	Persentase SDM Jasa konstruksi yang bersertifikat				6,66 %	6,66 %	639.728.000,00	575.864.000,00	451.865.000,00	15.272.000,00							655.000.000,00	
	1.03.11.2.01	Penyelenggaraan Pelatihan Tenaga Terampil Konstruksi	Persentase SDM Jasa konstruksi yang bersertifikat				6,66 %	6,66 %	229.986.000,00	196.706.000,00	164.437.000,00	-65.549.000,00			Melanjutkan pengembangan infrastruktur dan meningkatkan lapangan kerja yang berkualitas, mendorong kewirausahaan, mengembangkan industri kreatif serta mengembangkan agromaritim industri di sentra produksi melalui peran aktif koperasi.	Peningkatan Infrastruktur Dasar, Sarana Prasarana Pendidikan, Kesehatan dan Konektivitas Wilayah Peningkatan Infrastruktur Dasar, Sarana Prasarana Pendidikan, Kesehatan dan Konektivitas Wilayah	Tenaga Konstruksi Kab. HSU		250.000.000,00	DINAS PEKERJAAN UMUM DAN PENATAAN RUANG
	1.03.11.2.01.0010	Fasilitasi Sertifikasi Tenaga Kerja Konstruksi Kualifikasi Jabatan Operator dan Teknisi atau Analis																		

NO	KODE	URUSAN / BIDANG URUSAN / PROGRAM / KEGIATAN / SUB KEGIATAN	INDIKATOR PROGRAM / KEGIATAN / SUB KEGIATAN	TARGET AKHIR PERIODE RENSTRA OPD	REALISASI CAPAIAN RENJA OPD TAHUN 2023	PRAKIRAAN CAPAIAN TARGET RENJA OPD TAHUN 2024	CAPAIAN KINERJA DAN KERANGKA PENDANAAN										KELOMPOK SASARAN	PRAKIRAAN MAJU RENCANA TAHUN 2026		PERANGKAT DAERAH PENANGGUNG JAWAB	
							TARGET 2025		PAGU INDIKATIF (Rp)			Bertambah/Berkurang (10-12)	LOKASI	SUMBER DANA	PRIORITAS			TARGET	PAGU INDIKATIF (Rp)		
							SEBELUM	SESUDAH	RKPD 2025	APBD 2025	RKPD PERUBAHAN 2025				NASIONAL	DAERAH					
1	2	3	4	5	6	7	8	9	10	11	12	13	14	15	16	17	18	19	20	21	
			Jumlah Tenaga Kerja Konstruksi Kualifikasi Jabatan Operator dan Teknisi atau Analis yang Difasilitasi Sertifikasi				60 Orang	75 Orang	149.998.000,00	116.718.000,00	89.038.000,00	-60.960.000,00	Kab. Hulu Sungai Utara, Semua Kecamatan, Semua Kel/Desa	DANA ALOKASI UMUM (DAU)	Melanjutkan pengembangan infrastruktur dan meningkatkan lapangan kerja yang berkualitas, mendorong kewirausahaan, mengembangkan industri kreatif serta mengembangkan agromaritim industri di sentra produksi melalui peran aktif koperasi.	Peningkatan Infrastruktur Dasar, Sarana Prasarana Pendidikan, Kesehatan dan Konektivitas Wilayah Peningkatan Infrastruktur Dasar, Sarana Prasarana Pendidikan, Kesehatan dan Konektivitas Wilayah			160.000.000,00	DINAS PEKERJAAN UMUM DAN PENATAAN RUANG	
1.03.11.2.01.0011		Pembinaan dan Peningkatan Kapasitas Kelembagaan Jasa Konstruksi																			
			Jumlah Lembaga Jasa Konstruksi yang Dibina dan Ditingkatkan Kapasitasnya				2 Lembaga	2 Lembaga	29.988.000,00	29.988.000,00	25.399.000,00	-4.589.000,00	Kab. Hulu Sungai Utara, Semua Kecamatan, Semua Kel/Desa	DANA ALOKASI UMUM (DAU)	Melanjutkan pengembangan infrastruktur dan meningkatkan lapangan kerja yang berkualitas, mendorong kewirausahaan, mengembangkan industri kreatif serta mengembangkan agromaritim industri di sentra produksi melalui peran aktif koperasi.	Peningkatan Infrastruktur Dasar, Sarana Prasarana Pendidikan, Kesehatan dan Konektivitas Wilayah Peningkatan Infrastruktur Dasar, Sarana Prasarana Pendidikan, Kesehatan dan Konektivitas Wilayah			35.000.000,00	DINAS PEKERJAAN UMUM DAN PENATAAN RUANG	
1.03.11.2.01.0016		Pelatihan Tenaga Kerja Konstruksi Kualifikasi Jabatan Operator, Teknisi atau Analis																			
			Jumlah Tenaga Kerja Konstruksi Kualifikasi Jabatan Operator, Teknisi atau Analis yang Dilatih				20 Orang	75 Orang	50.000.000,00	50.000.000,00	50.000.000,00	0,00	Kab. Hulu Sungai Utara, Semua Kecamatan, Semua Kel/Desa	DANA ALOKASI UMUM (DAU)	Melanjutkan pengembangan infrastruktur dan meningkatkan lapangan kerja yang berkualitas, mendorong kewirausahaan, mengembangkan industri kreatif serta mengembangkan agromaritim industri di sentra produksi melalui peran aktif koperasi.	Peningkatan Infrastruktur Dasar, Sarana Prasarana Pendidikan, Kesehatan dan Konektivitas Wilayah Peningkatan Infrastruktur Dasar, Sarana Prasarana Pendidikan, Kesehatan dan Konektivitas Wilayah			55.000.000,00	DINAS PEKERJAAN UMUM DAN PENATAAN RUANG	
1.03.11.2.02		Penyelenggaraan Sistem Informasi Jasa Konstruksi Cakupan Daerah Kabupaten/Kota	Persentase SDM Jasa konstruksi yang bersertifikat				-	6,66 %	209.860.000,00	179.276.000,00	165.926.000,00	-43.934.000,00			Melanjutkan pengembangan infrastruktur dan meningkatkan lapangan kerja yang berkualitas, mendorong kewirausahaan, mengembangkan industri kreatif serta mengembangkan agromaritim industri di sentra produksi melalui peran aktif koperasi.	Peningkatan Infrastruktur Dasar, Sarana Prasarana Pendidikan, Kesehatan dan Konektivitas Wilayah Peningkatan Infrastruktur Dasar, Sarana Prasarana Pendidikan, Kesehatan dan Konektivitas Wilayah	Tenaga Konstruksi Kab. HSU		165.000.000,00	DINAS PEKERJAAN UMUM DAN PENATAAN RUANG	
1.03.11.2.02.0013		Penyediaan Data dan Informasi Jasa Konstruksi Cakupan Kabupaten/Kota																			
			Jumlah Dokumen Data dan Informasi Jasa Konstruksi Cakupan Kabupaten/Kota yang Disediakan				1 Dokumen	1 Dokumen	159.868.000,00	146.034.000,00	137.334.000,00	-22.534.000,00	Kab. Hulu Sungai Utara, Semua Kecamatan, Semua Kel/Desa	DANA ALOKASI UMUM (DAU)	Melanjutkan pengembangan infrastruktur dan meningkatkan lapangan kerja yang berkualitas, mendorong kewirausahaan, mengembangkan industri kreatif serta mengembangkan agromaritim industri di sentra produksi melalui peran aktif koperasi.	Peningkatan Infrastruktur Dasar, Sarana Prasarana Pendidikan, Kesehatan dan Konektivitas Wilayah Peningkatan Infrastruktur Dasar, Sarana Prasarana Pendidikan, Kesehatan dan Konektivitas Wilayah			110.000.000,00	DINAS PEKERJAAN UMUM DAN PENATAAN RUANG	
1.03.11.2.02.0014		Peningkatan Kapasitas Pengelola SIPJAKI																			
			Jumlah Pengelola SIPJAKI yang Ditingkatkan Kapasitasnya				6 Orang	6 Orang	49.992.000,00	33.242.000,00	28.592.000,00	-21.400.000,00	Kab. Hulu Sungai Utara, Semua Kecamatan, Semua Kel/Desa	DANA ALOKASI UMUM (DAU)	Melanjutkan pengembangan infrastruktur dan meningkatkan lapangan kerja yang berkualitas, mendorong kewirausahaan, mengembangkan industri kreatif serta mengembangkan agromaritim industri di sentra produksi melalui peran aktif koperasi.	Peningkatan Infrastruktur Dasar, Sarana Prasarana Pendidikan, Kesehatan dan Konektivitas Wilayah Peningkatan Infrastruktur Dasar, Sarana Prasarana Pendidikan, Kesehatan dan Konektivitas Wilayah			55.000.000,00	DINAS PEKERJAAN UMUM DAN PENATAAN RUANG	
1.03.11.2.04		Pengawasan Tertib Usaha, Tertib Penyelenggaraan dan Tertib Pemanfaatan Jasa Konstruksi	Persentase Pengawasan Tertib Usaha, Tertib Penyelenggaraan dan Tertib Pemanfaatan Jasa Konstruksi				-	25 %	199.882.000,00	199.882.000,00	121.502.000,00	-78.380.000,00			Melanjutkan pengembangan infrastruktur dan meningkatkan lapangan kerja yang berkualitas, mendorong kewirausahaan, mengembangkan industri kreatif serta mengembangkan agromaritim industri di sentra produksi melalui peran aktif koperasi.	Peningkatan Infrastruktur Dasar, Sarana Prasarana Pendidikan, Kesehatan dan Konektivitas Wilayah Peningkatan Infrastruktur Dasar, Sarana Prasarana Pendidikan, Kesehatan dan Konektivitas Wilayah	Tenaga Konstruksi Kab. HSU		240.000.000,00	DINAS PEKERJAAN UMUM DAN PENATAAN RUANG	
1.03.11.2.04.0004		Pengawasan dan Evaluasi Tertib Penyelenggaraan Jasa Konstruksi Kabupaten/Kota																			
			Jumlah Paket Pekerjaan Jasa Konstruksi Kabupaten/Kota yang Diawasi dan Dievaluasi Tertib Penyelenggaraan				20 Paket Pekerjaan	50 Paket Pekerjaan	49.994.000,00	49.994.000,00	23.777.000,00	-26.217.000,00	Kab. Hulu Sungai Utara, Semua Kecamatan, Semua Kel/Desa	DANA ALOKASI UMUM (DAU)	Melanjutkan pengembangan infrastruktur dan meningkatkan lapangan kerja yang berkualitas, mendorong kewirausahaan, mengembangkan industri kreatif serta mengembangkan agromaritim industri di sentra produksi melalui peran aktif koperasi.	Peningkatan Infrastruktur Dasar, Sarana Prasarana Pendidikan, Kesehatan dan Konektivitas Wilayah Peningkatan Infrastruktur Dasar, Sarana Prasarana Pendidikan, Kesehatan dan Konektivitas Wilayah			60.000.000,00	DINAS PEKERJAAN UMUM DAN PENATAAN RUANG	
1.03.11.2.04.0005		Pengawasan dan Evaluasi Tertib Pemanfaatan Produk Jasa Konstruksi Kabupaten/Kota																			

NO	KODE	URUSAN / BIDANG URUSAN / PROGRAM / KEGIATAN / SUB KEGIATAN	INDIKATOR PROGRAM / KEGIATAN / SUB KEGIATAN	TARGET AKHIR PERIODE RENSTRA OPD	REALISASI CAPAIAN RENJA OPD TAHUN 2023	PRAKIRAAN CAPAIAN TARGET RENJA OPD TAHUN 2024	CAPAIAN KINERJA DAN KERANGKA PENDANAAN										KELOMPOK SASARAN	PRAKIRAAN MAJU RENCANA TAHUN 2026		PERANGKAT DAERAH PENANGGUNG JAWAB
							TARGET 2025		PAGU INDIKATIF (Rp)			Bertambah/Berkurang (10-12)	LOKASI	SUMBER DANA	PRIORITAS			TARGET	PAGU INDIKATIF (Rp)	
							SEBELUM	SESUDAH	RKPD 2025	APBD 2025	RKPD PERUBAHAN 2025				NASIONAL	DAERAH				
1	2	3	4	5	6	7	8	9	10	11	12	13	14	15	16	17	18	19	20	21
			Jumlah Bangunan Konstruksi Kabupaten/Kota yang Diawasi dan Dievaluasi Tertib Pemanfaatan Produk				20 Bangunan Konstruksi	20 Bangunan Konstruksi	49.994.000,00	49.994.000,00	37.694.000,00	-12.300.000,00	Kab. Hulu Sungai Utara, Semua Kecamatan, Semua Kel/Desa	DANA ALOKASI UMUM (DAU)	Melanjutkan pengembangan infrastruktur dan meningkatkan lapangan kerja yang berkualitas, mendorong kewirausahaan, mengembangkan industri kreatif serta mengembangkan agromartim industri di sentra produksi melalui peran aktif koperasi.	Peningkatan Infrastruktur Dasar, Sarana Prasarana Pendidikan, Kesehatan dan Konektivitas Wilayah Peningkatan Infrastruktur Dasar, Sarana Prasarana Pendidikan, Kesehatan dan Konektivitas Wilayah			60.000.000,00	DINAS PEKERJAAN UMUM DAN PENATAAN RUANG
	1.03.11.2.04.0006	Pembinaan Tertib Usaha, Tertib Penyelenggaraan, dan Tertib Pemanfaatan Produk Jasa Konstruksi																		
			Jumlah Lembaga Jasa Konstruksi yang Dibina Tertib Usaha, Tertib Penyelenggaraan, dan Tertib Pemanfaatan Produk				2 Lembaga	2 Lembaga	49.900.000,00	49.900.000,00	37.300.000,00	-12.600.000,00	Kab. Hulu Sungai Utara, Semua Kecamatan, Semua Kel/Desa	DANA ALOKASI UMUM (DAU)	Melanjutkan pengembangan infrastruktur dan meningkatkan lapangan kerja yang berkualitas, mendorong kewirausahaan, mengembangkan industri kreatif serta mengembangkan agromartim industri di sentra produksi melalui peran aktif koperasi.	Peningkatan Infrastruktur Dasar, Sarana Prasarana Pendidikan, Kesehatan dan Konektivitas Wilayah Peningkatan Infrastruktur Dasar, Sarana Prasarana Pendidikan, Kesehatan dan Konektivitas Wilayah			60.000.000,00	DINAS PEKERJAAN UMUM DAN PENATAAN RUANG
	1.03.11.2.04.0007	Pengawasan dan Evaluasi Tertib Usaha Jasa Konstruksi Kabupaten/Kota																		
			Jumlah Badan Usaha Jasa Konstruksi Kabupaten/Kota yang Diawasi dan Dievaluasi Tertib Usaha				20 Badan Usaha	20 Badan Usaha	49.994.000,00	49.994.000,00	22.731.000,00	-27.263.000,00	Kab. Hulu Sungai Utara, Semua Kecamatan, Semua Kel/Desa	DANA ALOKASI UMUM (DAU)	Melanjutkan pengembangan infrastruktur dan meningkatkan lapangan kerja yang berkualitas, mendorong kewirausahaan, mengembangkan industri kreatif serta mengembangkan agromartim industri di sentra produksi melalui peran aktif koperasi.	Peningkatan Infrastruktur Dasar, Sarana Prasarana Pendidikan, Kesehatan dan Konektivitas Wilayah Peningkatan Infrastruktur Dasar, Sarana Prasarana Pendidikan, Kesehatan dan Konektivitas Wilayah			60.000.000,00	DINAS PEKERJAAN UMUM DAN PENATAAN RUANG
10.	1.03.12	PROGRAM PENYELENGGARAAN PENATAAN RUANG	Persentase Tertib Tata Ruang				90 %	90 %	1.048.389.800,00	1.037.705.400,00	915.799.800,00	251.610.200,00							1.300.000.000,00	
	1.03.12.2.01	Penetapan Rencana Tata Ruang Wilayah (RTRW) dan Rencana Rinci Tata Ruang (RTRR) Kabupaten/Kota	Persentase Tertib Tata Ruang				90 %	90 %	349.254.800,00	339.641.400,00	311.822.800,00	-37.432.000,00			Memperkuat penyaluran kehidupan yang harmonis dengan lingkungan, alam, dan budaya serta peningkatan toleransi antarumat beragama untuk mencapai masyarakat yang adil dan makmur.	Peningkatan Pelayanan Bencana, Mitigasi Bencana, Kualitas LH dan Konsistensi Tata Ruang Peningkatan Pelayanan Bencana, Mitigasi Bencana, Kualitas LH dan Konsistensi Tata Ruang	Kabupaten Hulu Sungai Utara		350.000.000,00	DINAS PEKERJAAN UMUM DAN PENATAAN RUANG
	1.03.12.2.01.0006	Pelaksanaan Persetujuan Substansi RDTR Kabupaten/Kota																		
			Jumlah dokumen administrasi persetujuan substansi RDTR Kabupaten/Kota				2 Dokumen	1 Dokumen	249.996.000,00	249.995.600,00	51.660.000,00	-198.336.000,00	Kab. Hulu Sungai Utara, Semua Kecamatan, Semua Kel/Desa	PENDAPATAN TRANSFER ANTAR DAERAH	Memperkuat penyaluran kehidupan yang harmonis dengan lingkungan, alam, dan budaya serta peningkatan toleransi antarumat beragama untuk mencapai masyarakat yang adil dan makmur.	Peningkatan Pelayanan Bencana, Mitigasi Bencana, Kualitas LH dan Konsistensi Tata Ruang Peningkatan Pelayanan Bencana, Mitigasi Bencana, Kualitas LH dan Konsistensi Tata Ruang			250.000.000,00	DINAS PEKERJAAN UMUM DAN PENATAAN RUANG
	1.03.12.2.01.0011	Penetapan RTRW Kabupaten/Kota																		
			Jumlah Perda RTRW Kabupaten/Kota				0 Dokumen	0 Dokumen	0,00	0,00	190.400.000,00	190.400.000,00	Kab. Hulu Sungai Utara, Semua Kecamatan, Semua Kel/Desa	PENDAPATAN TRANSFER ANTAR DAERAH	Memperkuat penyaluran kehidupan yang harmonis dengan lingkungan, alam, dan budaya serta peningkatan toleransi antarumat beragama untuk mencapai masyarakat yang adil dan makmur.	Peningkatan Pelayanan Bencana, Mitigasi Bencana, Kualitas LH dan Konsistensi Tata Ruang Peningkatan Pelayanan Bencana, Mitigasi Bencana, Kualitas LH dan Konsistensi Tata Ruang			0,00	DINAS PEKERJAAN UMUM DAN PENATAAN RUANG
	1.03.12.2.01.0013	Sosialisasi Kebijakan dan Peraturan Perundang-Undangan Bidang Penataan Ruang																		
			Jumlah laporan sosialisasi kebijakan dan peraturan perundang-undangan bidang penataan ruang.				1 Laporan	1 Laporan	99.258.800,00	89.645.800,00	69.762.800,00	-29.496.000,00	Kab. Hulu Sungai Utara, Semua Kecamatan, Semua Kel/Desa	PENDAPATAN TRANSFER ANTAR DAERAH	Memperkuat penyaluran kehidupan yang harmonis dengan lingkungan, alam, dan budaya serta peningkatan toleransi antarumat beragama untuk mencapai masyarakat yang adil dan makmur.	Peningkatan Pelayanan Bencana, Mitigasi Bencana, Kualitas LH dan Konsistensi Tata Ruang Peningkatan Pelayanan Bencana, Mitigasi Bencana, Kualitas LH dan Konsistensi Tata Ruang			100.000.000,00	DINAS PEKERJAAN UMUM DAN PENATAAN RUANG
	1.03.12.2.02	Koordinasi dan Sinkronisasi Perencanaan Tata Ruang Daerah Kabupaten/Kota	Persentase Tertib Tata Ruang				-	90 %	499.231.000,00	498.160.000,00	514.623.000,00	15.392.000,00			Memperkuat penyaluran kehidupan yang harmonis dengan lingkungan, alam, dan budaya serta peningkatan toleransi antarumat beragama untuk mencapai masyarakat yang adil dan makmur.	Peningkatan Pelayanan Bencana, Mitigasi Bencana, Kualitas LH dan Konsistensi Tata Ruang Peningkatan Pelayanan Bencana, Mitigasi Bencana, Kualitas LH dan Konsistensi Tata Ruang	Kabupaten Hulu Sungai Utara		750.000.000,00	DINAS PEKERJAAN UMUM DAN PENATAAN RUANG
	1.03.12.2.02.0004	Penyusunan Peta Dasar																		

NO	KODE	URUSAN / BIDANG URUSAN / PROGRAM / KEGIATAN / SUB KEGIATAN	INDIKATOR PROGRAM / KEGIATAN / SUB KEGIATAN	TARGET AKHIR PERIODE RENSTRA OPD	REALISASI CAPAIAN RENJA OPD TAHUN 2023	PRAKIRAAN CAPAIAN TARGET RENJA OPD TAHUN 2024	CAPAIAN KINERJA DAN KERANGKA PENDANAAN										KELOMPOK SASARAN	PRAKIRAAN MAJU RENCANA TAHUN 2026		PERANGKAT DAERAH PENANGGUNG JAWAB
							TARGET 2025		PAGU INDIKATIF (Rp)			Bertambah/Berkurang (10-12)	LOKASI	SUMBER DANA	PRIORITAS			TARGET	PAGU INDIKATIF (Rp)	
							SEBELUM	SESUDAH	RKPD 2025	APBD 2025	RKPD PERUBAHAN 2025				NASIONAL	DAERAH				
1	2	3	4	5	6	7	8	9	10	11	12	13	14	15	16	17	18	19	20	21
			Jumlah data SHP Peta Dasar				2 Peta	1 Peta	199.231.000,00	98.160.000,00	114.623.000,00	-84.608.000,00	Kab. Hulu Sungai Utara, Semua Kecamatan, Semua Kel/Desa	PENDAPATAN TRANSFER ANTAR DAERAH	Memperkuat penyesuaian kehidupan yang harmonis dengan lingkungan, alam, dan budaya serta peningkatan toleransi antarumat beragama untuk mencapai masyarakat yang adil dan makmur.	Peningkatan Pelayanan Bencana, Mitigasi Bencana, Kualitas LH dan Konsistensi Tata Ruang			200.000.000,00	DINAS PEKERJAAN UMUM DAN PENATAAN RUANG
	1.03.12.2.02.0005	Penyusunan RDTR Kabupaten/Kota																		
			Jumlah materi teknis dan ranperda RDTR Kabupaten/Kota				2 Dokumen	2 Dokumen	300.000.000,00	400.000.000,00	400.000.000,00	100.000.000,00	Kab. Hulu Sungai Utara, Semua Kecamatan, Semua Kel/Desa	PENDAPATAN TRANSFER ANTAR DAERAH	Memperkuat penyesuaian kehidupan yang harmonis dengan lingkungan, alam, dan budaya serta peningkatan toleransi antarumat beragama untuk mencapai masyarakat yang adil dan makmur.	Peningkatan Pelayanan Bencana, Mitigasi Bencana, Kualitas LH dan Konsistensi Tata Ruang			350.000.000,00	DINAS PEKERJAAN UMUM DAN PENATAAN RUANG
	1.03.12.2.02.0007	Penyusunan RTRW Kabupaten/Kota																		
			Jumlah materi teknis dan ranperda RTRW Kabupaten/Kota				0 Dokumen	0 Dokumen	0,00	0,00	0,00	0,00	Kab. Hulu Sungai Utara, Semua Kecamatan, Semua Kel/Desa	PENDAPATAN TRANSFER ANTAR DAERAH	Memperkuat penyesuaian kehidupan yang harmonis dengan lingkungan, alam, dan budaya serta peningkatan toleransi antarumat beragama untuk mencapai masyarakat yang adil dan makmur.	Peningkatan Pelayanan Bencana, Mitigasi Bencana, Kualitas LH dan Konsistensi Tata Ruang			200.000.000,00	DINAS PEKERJAAN UMUM DAN PENATAAN RUANG
	1.03.12.2.03	Koordinasi dan Sinkronisasi Pemanfaatan Ruang Daerah Kabupaten/Kota	Persentase Tertib Tata Ruang				90 %	90 %	199.904.000,00	199.904.000,00	89.354.000,00	-110.550.000,00			Memperkuat penyesuaian kehidupan yang harmonis dengan lingkungan, alam, dan budaya serta peningkatan toleransi antarumat beragama untuk mencapai masyarakat yang adil dan makmur.	Peningkatan Pelayanan Bencana, Mitigasi Bencana, Kualitas LH dan Konsistensi Tata Ruang	Kabupaten Hulu Sungai Utara		200.000.000,00	DINAS PEKERJAAN UMUM DAN PENATAAN RUANG
	1.03.12.2.03.0003	Koordinasi Penyelenggaraan Penataan Ruang																		
			Jumlah Dokumen koordinasi penyelenggaraan penataan ruang				1 Dokumen	1 Dokumen	199.904.000,00	199.904.000,00	89.354.000,00	-110.550.000,00	Kab. Hulu Sungai Utara, Semua Kecamatan, Semua Kel/Desa	PENDAPATAN TRANSFER ANTAR DAERAH	Memperkuat penyesuaian kehidupan yang harmonis dengan lingkungan, alam, dan budaya serta peningkatan toleransi antarumat beragama untuk mencapai masyarakat yang adil dan makmur.	Peningkatan Pelayanan Bencana, Mitigasi Bencana, Kualitas LH dan Konsistensi Tata Ruang			200.000.000,00	DINAS PEKERJAAN UMUM DAN PENATAAN RUANG
2		URUSAN PEMERINTAHAN WAJIB YANG TIDAK BERKAITAN DENGAN PELAYANAN DASAR							131.601.200,00	286.541.000,00	255.712.600,00	124.111.400,00							140.000.000,00	
	2.10	URUSAN PEMERINTAHAN BIDANG PERTANAHAN							131.601.200,00	286.541.000,00	255.712.600,00	124.111.400,00							140.000.000,00	
1.	2.10.04	PROGRAM PENYELESAIAN SENGKETA TANAH GARAPAN	Persentase penanganan sengketa pertanahan yang dilakukan melalui mediasi				100 %	100 %	39.802.800,00	226.843.600,00	220.767.200,00	5.197.200,00							45.000.000,00	
	2.10.04.2.01	Penyelesaian Sengketa Tanah Garapan dalam Daerah Kabupaten/Kota	Persentase penanganan sengketa pertanahan yang dilakukan melalui mediasi				100 %	100 %	39.802.800,00	226.843.600,00	220.767.200,00	180.964.400,00			Memperkuat penyesuaian kehidupan yang harmonis dengan lingkungan, alam, dan budaya serta peningkatan toleransi antarumat beragama untuk mencapai masyarakat yang adil dan makmur.	Peningkatan Pelayanan Bencana, Mitigasi Bencana, Kualitas LH dan Konsistensi Tata Ruang	Masyarakat Kabupaten Hulu Sungai Utara		45.000.000,00	DINAS PEKERJAAN UMUM DAN PENATAAN RUANG
	2.10.04.2.01.0004	Mediasi Penyelesaian Kasus Pertanahan dalam 1 (satu) Daerah Kabupaten/Kota																		
			Jumlah Berita Acara Hasil Mediasi Penyelesaian Kasus Pertanahan dalam 1 (Satu) Daerah Kabupaten/Kota				1 Berita Acara	1 Berita Acara	39.802.800,00	226.843.600,00	220.767.200,00	180.964.400,00	Kab. Hulu Sungai Utara, Semua Kecamatan, Semua Kel/Desa	DANA BAGI HASIL (DBH)	Memperkuat penyesuaian kehidupan yang harmonis dengan lingkungan, alam, dan budaya serta peningkatan toleransi antarumat beragama untuk mencapai masyarakat yang adil dan makmur.	Peningkatan Pelayanan Bencana, Mitigasi Bencana, Kualitas LH dan Konsistensi Tata Ruang			45.000.000,00	DINAS PEKERJAAN UMUM DAN PENATAAN RUANG
2.	2.10.06	PROGRAM REDISTRIBUSI TANAH, DAN GANTI KERUGIAN PROGRAM TANAH KELEBIHAN MAKSIMUM DAN TANAH ABSENTEE	Persentase Ketersediaan Tanah Yang Diredistribusi				80 %	80 %	91.798.400,00	59.697.400,00	34.945.400,00	3.201.600,00							95.000.000,00	
	2.10.06.2.01	Penetapan Subjek dan Objek Redistribusi Tanah serta Ganti Kerugian Tanah Kelebihan Maksimum dan Tanah Absentee dalam 1 (Satu) Daerah Kabupaten/Kota	Persentase Ketersediaan Tanah Yang Diredistribusi				80 %	80 %	91.798.400,00	59.697.400,00	34.945.400,00	-56.853.000,00			Memperkuat penyesuaian kehidupan yang harmonis dengan lingkungan, alam, dan budaya serta peningkatan toleransi antarumat beragama untuk mencapai masyarakat yang adil dan makmur.	Peningkatan Pelayanan Bencana, Mitigasi Bencana, Kualitas LH dan Konsistensi Tata Ruang	Masyarakat Kabupaten Hulu Sungai Utara		95.000.000,00	DINAS PEKERJAAN UMUM DAN PENATAAN RUANG
	2.10.06.2.01.0003	Koordinasi Penyelenggaraan Redistribusi Tanah Objek Reforma Agraria dalam 1 (Satu) Kabupaten/Kota																		



NO	KODE	URUSAN / BIDANG URUSAN / PROGRAM / KEGIATAN / SUB KEGIATAN	INDIKATOR PROGRAM / KEGIATAN / SUB KEGIATAN	TARGET AKHIR PERIODE RENSTRA OPD	REALISASI CAPAIAN RENJA OPD TAHUN 2023	PRAKIRAAN CAPAIAN TARGET RENJA OPD TAHUN 2024	CAPAIAN KINERJA DAN KERANGKA PENDANAAN										KELOMPOK SASARAN	PRAKIRAAN MAJU RENCANA TAHUN 2026		PERANGKAT DAERAH PENANGGUNG JAWAB
							TARGET 2025		PAGU INDIKATIF (Rp)			Bertambah/Berkurang (10-12)	LOKASI	SUMBER DANA	PRIORITAS			TARGET	PAGU INDIKATIF (Rp)	
							SEBELUM	SESUDAH	RKPD 2025	APBD 2025	RKPD PERUBAHAN 2025				NASIONAL	DAERAH				
1	2	3	4	5	6	7	8	9	10	11	12	13	14	15	16	17	18	19	20	21
			Jumlah Dokumen Sidang Panitia Pertimbangan Landreform dalam rangka Kegiatan Redistribusi Tanah				1 Dokumen	1 Dokumen	91.798.400,00	59.697.400,00	34.945.400,00	-56.853.000,00	Kab. Hulu Sungai Utara, Semua Kecamatan, Semua Kel/Desa	LAIN-LAIN PENDAPATAN DAERAH YANG SAH	Memperkuat penyesuaian kehidupan yang harmonis dengan lingkungan, alam, dan budaya serta peningkatan toleransi antarumat beragama untuk mencapai masyarakat yang adil dan makmur.	Peningkatan Pelayanan Bencana, Mitigasi Bencana, Kualitas LH dan Konsistensi Tata Ruang Peningkatan Pelayanan Bencana, Mitigasi Bencana, Kualitas LH dan Konsistensi Tata Ruang			95.000.000,00	DINAS PEKERJAAN UMUM DAN PENATAAN RUANG
DINAS PERUMAHAN, KAWASAN PEMUKIMAN DAN LINGKUNGAN HIDUP									20.849.668.886,00	25.242.320.830,00	29.821.621.081,00	8.971.952.195,00						18.703.099.550,00		
1		URUSAN PEMERINTAHAN WAJIB YANG BERKAITAN DENGAN PELAYANAN DASAR							10.908.878.792,00	11.628.290.966,00	13.724.927.300,00	2.816.048.508,00						8.353.735.250,00		
	1.04	URUSAN PEMERINTAHAN BIDANG PERUMAHAN DAN KAWASAN PERMUKIMAN							10.908.878.792,00	11.628.290.966,00	13.724.927.300,00	2.816.048.508,00						8.353.735.250,00		
1.	1.04.01	PROGRAM PENUNJANG URUSAN PEMERINTAHAN DAERAH KABUPATEN/KOTA	Persentase Terselenggaranya Urusan Pemerintah Daerah (Dinas Perumahan, Kawasan Pemukiman dan LH )				100 %	100 %	6.062.927.642,00	6.805.498.816,00	7.177.675.179,00	72.927.608,00						6.135.855.250,00		
	1.04.01.2.01	Perencanaan, Penganggaran, dan Evaluasi Kinerja Perangkat Daerah	Persentase terlaksananya perencanaan, penganggaran dan evaluasi kinerja PD				100 %	100 %	17.837.500,00	17.837.500,00	19.770.000,00	1.932.500,00			Memperkuat reformasi politik, hukum dan birokrasi, serta memperkuat pencegahan dan pemberantasan korupsi, narkoba, judi, dan penyeludupan.	Peningkatan Tata Kelola Pemerintahan dan Pelayanan Publik yang Inovatif Peningkatan Tata Kelola Pemerintahan dan Pelayanan Publik yang Inovatif	SKPD		33.000.000,00	DINAS PERUMAHAN, KAWASAN PEMUKIMAN DAN LINGKUNGAN HIDUP
	1.04.01.2.01.0001	Penyusunan Dokumen Perencanaan Perangkat Daerah																		
			Jumlah Dokumen Perencanaan Perangkat Daerah				8 Dokumen	8 Dokumen	16.400.000,00	16.400.000,00	19.770.000,00	3.370.000,00	Kab. Hulu Sungai Utara, Semua Kecamatan, Semua Kel/Desa	DANA BAGI HASIL (DBH)	Memperkuat reformasi politik, hukum dan birokrasi, serta memperkuat pencegahan dan pemberantasan korupsi, narkoba, judi, dan penyeludupan.	Peningkatan Tata Kelola Pemerintahan dan Pelayanan Publik yang Inovatif Peningkatan Tata Kelola Pemerintahan dan Pelayanan Publik yang Inovatif			18.637.500,00	DINAS PERUMAHAN, KAWASAN PEMUKIMAN DAN LINGKUNGAN HIDUP
	1.04.01.2.01.0007	Evaluasi Kinerja Perangkat Daerah																		
			Jumlah Laporan Evaluasi Kinerja Perangkat Daerah				5 Laporan	5 Laporan	1.437.500,00	1.437.500,00	0,00	-1.437.500,00	Kab. Hulu Sungai Utara, Semua Kecamatan, Semua Kel/Desa	DANA BAGI HASIL (DBH)	Memperkuat reformasi politik, hukum dan birokrasi, serta memperkuat pencegahan dan pemberantasan korupsi, narkoba, judi, dan penyeludupan.	Peningkatan Tata Kelola Pemerintahan dan Pelayanan Publik yang Inovatif Peningkatan Tata Kelola Pemerintahan dan Pelayanan Publik yang Inovatif			14.362.500,00	DINAS PERUMAHAN, KAWASAN PEMUKIMAN DAN LINGKUNGAN HIDUP
	1.04.01.2.02	Administrasi Keuangan Perangkat Daerah	Persentase terlaksananya pengelolaan administrasi keuangan PD				100 %	100 %	5.077.554.542,00	5.820.125.716,00	5.823.009.079,00	745.454.537,00			Memperkuat reformasi politik, hukum dan birokrasi, serta memperkuat pencegahan dan pemberantasan korupsi, narkoba, judi, dan penyeludupan.	Peningkatan Tata Kelola Pemerintahan dan Pelayanan Publik yang Inovatif Peningkatan Tata Kelola Pemerintahan dan Pelayanan Publik yang Inovatif	ASN		5.100.000.000,00	DINAS PERUMAHAN, KAWASAN PEMUKIMAN DAN LINGKUNGAN HIDUP
	1.04.01.2.02.0001	Penyediaan Gaji dan Tunjangan ASN																		
			Jumlah Orang yang Menerima Gaji dan Tunjangan ASN				50 Orang/bulan	50 Orang/bulan	5.077.554.542,00	5.820.125.716,00	5.823.009.079,00	745.454.537,00	Kab. Hulu Sungai Utara, Semua Kecamatan, Semua Kel/Desa	DANA ALOKASI UMUM (DAU)	Memperkuat reformasi politik, hukum dan birokrasi, serta memperkuat pencegahan dan pemberantasan korupsi, narkoba, judi, dan penyeludupan.	Peningkatan Tata Kelola Pemerintahan dan Pelayanan Publik yang Inovatif Peningkatan Tata Kelola Pemerintahan dan Pelayanan Publik yang Inovatif			5.100.000.000,00	DINAS PERUMAHAN, KAWASAN PEMUKIMAN DAN LINGKUNGAN HIDUP
	1.04.01.2.05	Administrasi Kepegawaian Perangkat Daerah	Persentase PNS yang mengikuti diklat/bimtek/workshop sesuai tupoksi				100 %	100 %	85.250.000,00	85.250.000,00	106.125.000,00	20.875.000,00			Memperkuat reformasi politik, hukum dan birokrasi, serta memperkuat pencegahan dan pemberantasan korupsi, narkoba, judi, dan penyeludupan.	Peningkatan Tata Kelola Pemerintahan dan Pelayanan Publik yang Inovatif Peningkatan Tata Kelola Pemerintahan dan Pelayanan Publik yang Inovatif	ASN		31.250.000,00	DINAS PERUMAHAN, KAWASAN PEMUKIMAN DAN LINGKUNGAN HIDUP
	1.04.01.2.05.0002	Pengadaan Pakaian Dinas beserta Atribut Kelengkapannya																		
			Jumlah Paket Pakaian Dinas beserta Atribut Kelengkapan				70 Paket	140 Paket	17.500.000,00	17.500.000,00	41.125.000,00	23.625.000,00	Kab. Hulu Sungai Utara, Semua Kecamatan, Semua Kel/Desa	DANA BAGI HASIL (DBH)	Memperkuat reformasi politik, hukum dan birokrasi, serta memperkuat pencegahan dan pemberantasan korupsi, narkoba, judi, dan penyeludupan.	Peningkatan Tata Kelola Pemerintahan dan Pelayanan Publik yang Inovatif Peningkatan Tata Kelola Pemerintahan dan Pelayanan Publik yang Inovatif			21.250.000,00	DINAS PERUMAHAN, KAWASAN PEMUKIMAN DAN LINGKUNGAN HIDUP
	1.04.01.2.05.0009	Pendidikan dan Pelatihan Pegawai Berdasarkan Tugas dan Fungsi																		
			Jumlah Pegawai Berdasarkan Tugas dan Fungsi yang Mengikuti Pendidikan dan Pelatihan				11 Orang	11 Orang	67.750.000,00	67.750.000,00	65.000.000,00	-2.750.000,00	Kab. Hulu Sungai Utara, Semua Kecamatan, Semua Kel/Desa	DANA BAGI HASIL (DBH)	Memperkuat reformasi politik, hukum dan birokrasi, serta memperkuat pencegahan dan pemberantasan korupsi, narkoba, judi, dan penyeludupan.	Peningkatan Tata Kelola Pemerintahan dan Pelayanan Publik yang Inovatif Peningkatan Tata Kelola Pemerintahan dan Pelayanan Publik yang Inovatif			10.000.000,00	DINAS PERUMAHAN, KAWASAN PEMUKIMAN DAN LINGKUNGAN HIDUP
	1.04.01.2.06	Administrasi Umum Perangkat Daerah	Persentase terlaksananya administrasi umum PD				100 %	100 %	360.030.600,00	360.030.600,00	521.521.100,00	161.490.500,00			Memperkuat reformasi politik, hukum dan birokrasi, serta memperkuat pencegahan dan pemberantasan korupsi, narkoba, judi, dan penyeludupan.	Peningkatan Tata Kelola Pemerintahan dan Pelayanan Publik yang Inovatif Peningkatan Tata Kelola Pemerintahan dan Pelayanan Publik yang Inovatif	SKPD		427.943.050,00	DINAS PERUMAHAN, KAWASAN PEMUKIMAN DAN LINGKUNGAN HIDUP
	1.04.01.2.06.0001	Penyediaan Komponen Instalasi Listrik/Penerangan Bangunan Kantor																		

NO	KODE	URUSAN / BIDANG URUSAN / PROGRAM / KEGIATAN / SUB KEGIATAN	INDIKATOR PROGRAM / KEGIATAN / SUB KEGIATAN	TARGET AKHIR PERIODE RENSTRA OPD	REALISASI CAPAIAN RENJA OPD TAHUN 2023	PRAKIRAAN CAPAIAN TARGET RENJA OPD TAHUN 2024	CAPAIAN KINERJA DAN KERANGKA PENDANAAN										KELOMPOK SASARAN	PRAKIRAAN MAJU RENCANA TAHUN 2026		PERANGKAT DAERAH PENANGGUNG JAWAB
							TARGET 2025		PAGU INDIKATIF (Rp)			Bertambah/Berkurang (10-12)	LOKASI	SUMBER DANA	PRIORITAS			TARGET	PAGU INDIKATIF (Rp)	
							SEBELUM	SESUDAH	RKPD 2025	APBD 2025	RKPD PERUBAHAN 2025				NASIONAL	DAERAH				
1	2	3	4	5	6	7	8	9	10	11	12	13	14	15	16	17	18	19	20	21
			Jumlah Paket Komponen Instalasi Listrik/Penerangan Bangunan Kantor yang Disediakan				3 Paket	2 Paket	13.665.700,00	13.665.700,00	11.640.900,00	-2.024.800,00	Kab. Hulu Sungai Utara, Semua Kecamatan, Semua Kel/Desa	DANA BAGI HASIL (DBH)	Memperkuat reformasi politik, hukum dan birokrasi, serta memperkuat pencegahan dan pemberantasan korupsi, narkoba, judi, dan penyeludupan.	Peningkatan Tata Kelola Pemerintahan dan Pelayanan Publik yang Inovatif			13.679.400,00	DINAS PERUMAHAN, KAWASAN PEMUKIMAN DAN LINGKUNGAN HIDUP
1.04.01.2.06.0002		Penyediaan Peralatan dan Perlengkapan Kantor																		
			Jumlah Paket Peralatan dan Perlengkapan Kantor yang Disediakan				5 Paket	6 Paket	95.445.500,00	95.445.500,00	167.990.000,00	72.544.500,00	Kab. Hulu Sungai Utara, Semua Kecamatan, Semua Kel/Desa	DANA BAGI HASIL (DBH)	Memperkuat reformasi politik, hukum dan birokrasi, serta memperkuat pencegahan dan pemberantasan korupsi, narkoba, judi, dan penyeludupan.	Peningkatan Tata Kelola Pemerintahan dan Pelayanan Publik yang Inovatif			134.280.550,00	DINAS PERUMAHAN, KAWASAN PEMUKIMAN DAN LINGKUNGAN HIDUP
1.04.01.2.06.0003		Penyediaan Peralatan Rumah Tangga																		
			Jumlah Paket Peralatan Rumah Tangga yang Disediakan				1 Paket	3 Paket	6.550.400,00	6.550.400,00	27.642.400,00	21.092.000,00	Kab. Hulu Sungai Utara, Semua Kecamatan, Semua Kel/Desa	DANA BAGI HASIL (DBH)	Memperkuat reformasi politik, hukum dan birokrasi, serta memperkuat pencegahan dan pemberantasan korupsi, narkoba, judi, dan penyeludupan.	Peningkatan Tata Kelola Pemerintahan dan Pelayanan Publik yang Inovatif			6.095.100,00	DINAS PERUMAHAN, KAWASAN PEMUKIMAN DAN LINGKUNGAN HIDUP
1.04.01.2.06.0005		Penyediaan Barang Cetak dan Penggandaan																		
			Jumlah Paket Barang Cetak dan Penggandaan yang Disediakan				1 Paket	1 Paket	48.270.000,00	48.270.000,00	41.896.800,00	-6.373.200,00	Kab. Hulu Sungai Utara, Semua Kecamatan, Semua Kel/Desa	DANA BAGI HASIL (DBH)	Memperkuat reformasi politik, hukum dan birokrasi, serta memperkuat pencegahan dan pemberantasan korupsi, narkoba, judi, dan penyeludupan.	Peningkatan Tata Kelola Pemerintahan dan Pelayanan Publik yang Inovatif			50.000.000,00	DINAS PERUMAHAN, KAWASAN PEMUKIMAN DAN LINGKUNGAN HIDUP
1.04.01.2.06.0008		Fasilitasi Kunjungan Tamu																		
			Jumlah Laporan Fasilitasi Kunjungan Tamu				1 Laporan	1 Laporan	5.976.000,00	5.976.000,00	5.976.000,00	0,00	Kab. Hulu Sungai Utara, Semua Kecamatan, Semua Kel/Desa	DANA BAGI HASIL (DBH)	Memperkuat reformasi politik, hukum dan birokrasi, serta memperkuat pencegahan dan pemberantasan korupsi, narkoba, judi, dan penyeludupan.	Peningkatan Tata Kelola Pemerintahan dan Pelayanan Publik yang Inovatif			6.000.000,00	DINAS PERUMAHAN, KAWASAN PEMUKIMAN DAN LINGKUNGAN HIDUP
1.04.01.2.06.0009		Penyelenggaraan Rapat Koordinasi dan Konsultasi SKPD																		
			Jumlah Laporan Penyelenggaraan Rapat Koordinasi dan Konsultasi SKPD				50 Laporan	60 Laporan	190.123.000,00	190.123.000,00	266.375.000,00	76.252.000,00	Kab. Hulu Sungai Utara, Semua Kecamatan, Semua Kel/Desa	DANA BAGI HASIL (DBH)	Memperkuat reformasi politik, hukum dan birokrasi, serta memperkuat pencegahan dan pemberantasan korupsi, narkoba, judi, dan penyeludupan.	Peningkatan Tata Kelola Pemerintahan dan Pelayanan Publik yang Inovatif			217.888.000,00	DINAS PERUMAHAN, KAWASAN PEMUKIMAN DAN LINGKUNGAN HIDUP
1.04.01.2.07		Pengadaan Barang Milik Daerah Penunjang Urusan Pemerintah Daerah	Persentase terlaksananya pengadaan Barang Milik Daerah Penunjang Urusan Pemerintah Daerah				100 %	100 %	19.500.000,00	19.500.000,00	65.675.000,00	46.175.000,00			Memperkuat reformasi politik, hukum dan birokrasi, serta memperkuat pencegahan dan pemberantasan korupsi, narkoba, judi, dan penyeludupan.	Peningkatan Tata Kelola Pemerintahan dan Pelayanan Publik yang Inovatif	SKPD		20.000.000,00	DINAS PERUMAHAN, KAWASAN PEMUKIMAN DAN LINGKUNGAN HIDUP
1.04.01.2.07.0005		Pengadaan Mebel																		
			Jumlah Paket Mebel yang Disediakan				1 Unit	21 Unit	19.500.000,00	19.500.000,00	65.675.000,00	46.175.000,00	Kab. Hulu Sungai Utara, Semua Kecamatan, Semua Kel/Desa	DANA BAGI HASIL (DBH)	Memperkuat reformasi politik, hukum dan birokrasi, serta memperkuat pencegahan dan pemberantasan korupsi, narkoba, judi, dan penyeludupan.	Peningkatan Tata Kelola Pemerintahan dan Pelayanan Publik yang Inovatif			20.000.000,00	DINAS PERUMAHAN, KAWASAN PEMUKIMAN DAN LINGKUNGAN HIDUP
1.04.01.2.08		Penyediaan Jasa Penunjang Urusan Pemerintahan Daerah	Persentase tersedianya jasa penunjang urusan pemerintah daerah				100 %	100 %	351.715.000,00	351.715.000,00	322.965.000,00	-28.750.000,00			Memperkuat reformasi politik, hukum dan birokrasi, serta memperkuat pencegahan dan pemberantasan korupsi, narkoba, judi, dan penyeludupan.	Peningkatan Tata Kelola Pemerintahan dan Pelayanan Publik yang Inovatif	SKPD		351.864.600,00	DINAS PERUMAHAN, KAWASAN PEMUKIMAN DAN LINGKUNGAN HIDUP
1.04.01.2.08.0002		Penyediaan Jasa Komunikasi, Sumber Daya Air dan Listrik																		
			Jumlah Laporan Penyediaan Jasa Komunikasi, Sumber Daya Air dan Listrik yang Disediakan				12 Laporan	12 Laporan	172.993.000,00	172.993.000,00	172.993.000,00	0,00	Kab. Hulu Sungai Utara, Semua Kecamatan, Semua Kel/Desa	DANA BAGI HASIL (DBH)	Memperkuat reformasi politik, hukum dan birokrasi, serta memperkuat pencegahan dan pemberantasan korupsi, narkoba, judi, dan penyeludupan.	Peningkatan Tata Kelola Pemerintahan dan Pelayanan Publik yang Inovatif			172.994.600,00	DINAS PERUMAHAN, KAWASAN PEMUKIMAN DAN LINGKUNGAN HIDUP
1.04.01.2.08.0004		Penyediaan Jasa Pelayanan Umum Kantor																		
			Jumlah Laporan Penyediaan Jasa Pelayanan Umum Kantor yang Disediakan				12 Laporan	12 Laporan	178.722.000,00	178.722.000,00	149.972.000,00	-28.750.000,00	Kab. Hulu Sungai Utara, Semua Kecamatan, Semua Kel/Desa	DANA BAGI HASIL (DBH)	Memperkuat reformasi politik, hukum dan birokrasi, serta memperkuat pencegahan dan pemberantasan korupsi, narkoba, judi, dan penyeludupan.	Peningkatan Tata Kelola Pemerintahan dan Pelayanan Publik yang Inovatif	SKPD		178.870.000,00	DINAS PERUMAHAN, KAWASAN PEMUKIMAN DAN LINGKUNGAN HIDUP
1.04.01.2.09		Pemeliharaan Barang Milik Daerah Penunjang Urusan Pemerintahan Daerah	Persentase terpeliharanya barang milik daerah penunjang urusan pemerintahan daerah				100 %	100 %	151.040.000,00	151.040.000,00	318.610.000,00	167.570.000,00			Memperkuat reformasi politik, hukum dan birokrasi, serta memperkuat pencegahan dan pemberantasan korupsi, narkoba, judi, dan penyeludupan.	Peningkatan Tata Kelola Pemerintahan dan Pelayanan Publik yang Inovatif	SKPD		171.797.600,00	DINAS PERUMAHAN, KAWASAN PEMUKIMAN DAN LINGKUNGAN HIDUP
1.04.01.2.09.0001		Penyediaan Jasa Pemeliharaan, Biaya Pemeliharaan, dan Pajak Kendaraan Perorangan Dinas atau Kendaraan Dinas Jabatan																		

NO	KODE	URUSAN / BIDANG URUSAN / PROGRAM / KEGIATAN / SUB KEGIATAN	INDIKATOR PROGRAM / KEGIATAN / SUB KEGIATAN	TARGET AKHIR PERIODE RENSTRA OPD	REALISASI CAPAIAN RENJA OPD TAHUN 2023	PRAKIRAAN CAPAIAN TARGET RENJA OPD TAHUN 2024	CAPAIAN KINERJA DAN KERANGKA PENDANAAN										KELOMPOK SASARAN	PRAKIRAAN MAJU RENCANA TAHUN 2026		PERANGKAT DAERAH PENANGGUNG JAWAB
							TARGET 2025		PAGU INDIKATIF (Rp)			Bertambah/Berkurang (10-12)	LOKASI	SUMBER DANA	PRIORITAS			TARGET	PAGU INDIKATIF (Rp)	
							SEBELUM	SESUDAH	RKPD 2025	APBD 2025	RKPD PERUBAHAN 2025				NASIONAL	DAERAH				
1	2	3	4	5	6	7	8	9	10	11	12	13	14	15	16	17	18	19	20	21
			Jumlah Kendaraan Perorangan Dinas atau Kendaraan Dinas Jabatan yang Dipelihara dan Dibayarkan Pajaknya				36 Unit	37 Unit	56.750.000,00	56.750.000,00	57.150.000,00	400.000,00	Kab. Hulu Sungai Utara, Semua Kecamatan, Semua Kel/Desa	DANA BAGI HASIL (DBH)	Memperkuat reformasi politik, hukum dan birokrasi, serta memperkuat pencegahan dan pemberantasan korupsi, narkoba, judi, dan penyeludupan.	Peningkatan Tata Kelola Pemerintahan dan Pelayanan Publik yang Inovatif Peningkatan Tata Kelola Pemerintahan dan Pelayanan Publik yang Inovatif			77.507.600,00	DINAS PERUMAHAN, KAWASAN PEMUKIMAN DAN LINGKUNGAN HIDUP
1.04.01.2.09.0002		Penyediaan Jasa Pemeliharaan, Biaya Pemeliharaan, Pajak dan Perizinan Kendaraan Dinas Operasional atau Lapangan																		
			Jumlah Kendaraan Dinas Operasional atau Lapangan yang Dipelihara dan Dibayarkan Pajak dan Perizinannya				1 Unit	1 Unit	37.720.000,00	37.720.000,00	37.720.000,00	0,00	Kab. Hulu Sungai Utara, Semua Kecamatan, Semua Kel/Desa	DANA BAGI HASIL (DBH)	Memperkuat reformasi politik, hukum dan birokrasi, serta memperkuat pencegahan dan pemberantasan korupsi, narkoba, judi, dan penyeludupan.	Peningkatan Tata Kelola Pemerintahan dan Pelayanan Publik yang Inovatif Peningkatan Tata Kelola Pemerintahan dan Pelayanan Publik yang Inovatif			37.720.000,00	DINAS PERUMAHAN, KAWASAN PEMUKIMAN DAN LINGKUNGAN HIDUP
1.04.01.2.09.0006		Pemeliharaan Peralatan dan Mesin Lainnya																		
			Jumlah Peralatan dan Mesin Lainnya yang Dipelihara				55 Unit	55 Unit	11.150.000,00	11.150.000,00	11.150.000,00	0,00	Kab. Hulu Sungai Utara, Semua Kecamatan, Semua Kel/Desa	DANA BAGI HASIL (DBH)	Memperkuat reformasi politik, hukum dan birokrasi, serta memperkuat pencegahan dan pemberantasan korupsi, narkoba, judi, dan penyeludupan.	Peningkatan Tata Kelola Pemerintahan dan Pelayanan Publik yang Inovatif Peningkatan Tata Kelola Pemerintahan dan Pelayanan Publik yang Inovatif			11.150.000,00	DINAS PERUMAHAN, KAWASAN PEMUKIMAN DAN LINGKUNGAN HIDUP
1.04.01.2.09.0009		Pemeliharaan/Rehabilitasi Gedung Kantor dan Bangunan Lainnya																		
			Jumlah Gedung Kantor dan Bangunan Lainnya yang Dipelihara/Direhabilitasi				1 Unit	1 Unit	33.320.000,00	33.320.000,00	198.540.000,00	165.220.000,00	Kab. Hulu Sungai Utara, Semua Kecamatan, Semua Kel/Desa	DANA BAGI HASIL (DBH)	Memperkuat reformasi politik, hukum dan birokrasi, serta memperkuat pencegahan dan pemberantasan korupsi, narkoba, judi, dan penyeludupan.	Peningkatan Tata Kelola Pemerintahan dan Pelayanan Publik yang Inovatif Peningkatan Tata Kelola Pemerintahan dan Pelayanan Publik yang Inovatif			33.320.000,00	DINAS PERUMAHAN, KAWASAN PEMUKIMAN DAN LINGKUNGAN HIDUP
1.04.01.2.09.0010		Pemeliharaan/Rehabilitasi Sarana dan Prasarana Gedung Kantor atau Bangunan Lainnya																		
			Jumlah Sarana dan Prasarana Gedung Kantor atau Bangunan Lainnya yang Dipelihara/Direhabilitasi				50 Unit	50 Unit	12.100.000,00	12.100.000,00	14.050.000,00	1.950.000,00	Kab. Hulu Sungai Utara, Semua Kecamatan, Semua Kel/Desa	DANA BAGI HASIL (DBH)	Memperkuat reformasi politik, hukum dan birokrasi, serta memperkuat pencegahan dan pemberantasan korupsi, narkoba, judi, dan penyeludupan.	Peningkatan Tata Kelola Pemerintahan dan Pelayanan Publik yang Inovatif Peningkatan Tata Kelola Pemerintahan dan Pelayanan Publik yang Inovatif			12.100.000,00	DINAS PERUMAHAN, KAWASAN PEMUKIMAN DAN LINGKUNGAN HIDUP
2.	1.04.02	PROGRAM PENGEMBANGAN PERUMAHAN	Persentase penyediaan dan rehabilitasi rumah layak huni bagi korban bencana alam				100 %	100 %	111.360.000,00	111.360.000,00	100.000.000,00	0,00							111.360.000,00	
	1.04.02.2.01	Pendataan Penyediaan dan Rehabilitasi Rumah Korban Bencana atau Relokasi Program Kabupaten/Kota	Persentase pendataan penyediaan dan rehabilitasi rumah korban bencana atau relokasi program				100 %	100 %	101.360.000,00	101.360.000,00	100.000.000,00	-1.360.000,00			Membangun dari desa dan dari bawah untuk pertumbuhan ekonomi, pemerataan ekonomi dan pemberantasan kemiskinan.	Peningkatan Infrastruktur Dasar, Sarana Prasarana Pendidikan, Kesehatan dan Konektivitas Wilayah Peningkatan Infrastruktur Dasar, Sarana Prasarana Pendidikan, Kesehatan dan Konektivitas Wilayah	Masyarakat korban bencana atau relokasi program pemerintah		101.360.000,00	DINAS PERUMAHAN, KAWASAN PEMUKIMAN DAN LINGKUNGAN HIDUP
1.04.02.2.01.0003		Pengumpulan Data Rumah Korban Bencana Kejadian Sebelumnya yang Belum Tertangani																		
			Jumlah Dokumen Data Rumah Korban Bencana Kabupaten/Kota Kejadian Sebelumnya yang Belum Tertangani				1 Dokumen	1 Dokumen	50.680.000,00	50.680.000,00	50.000.000,00	-680.000,00	Kab. Hulu Sungai Utara, Semua Kecamatan, Semua Kel/Desa	LAIN-LAIN PAD YANG SAH	Membangun dari desa dan dari bawah untuk pertumbuhan ekonomi, pemerataan ekonomi dan pemberantasan kemiskinan.	Peningkatan Infrastruktur Dasar, Sarana Prasarana Pendidikan, Kesehatan dan Konektivitas Wilayah Peningkatan Infrastruktur Dasar, Sarana Prasarana Pendidikan, Kesehatan dan Konektivitas Wilayah			50.680.000,00	DINAS PERUMAHAN, KAWASAN PEMUKIMAN DAN LINGKUNGAN HIDUP
1.04.02.2.01.0009		Identifikasi Perumahan di Lokasi Rawan Bencana Kabupaten/Kota																		
			Jumlah Dokumen Data Rumah di Lokasi Rawan Bencana Kabupaten/Kota				1 Dokumen	1 Dokumen	50.680.000,00	50.680.000,00	50.000.000,00	-680.000,00	Kab. Hulu Sungai Utara, Semua Kecamatan, Semua Kel/Desa	LAIN-LAIN PAD YANG SAH	Membangun dari desa dan dari bawah untuk pertumbuhan ekonomi, pemerataan ekonomi dan pemberantasan kemiskinan.	Peningkatan Infrastruktur Dasar, Sarana Prasarana Pendidikan, Kesehatan dan Konektivitas Wilayah Peningkatan Infrastruktur Dasar, Sarana Prasarana Pendidikan, Kesehatan dan Konektivitas Wilayah			50.680.000,00	DINAS PERUMAHAN, KAWASAN PEMUKIMAN DAN LINGKUNGAN HIDUP
1.04.02.2.06		Penerbitan Izin Pembangunan dan Pengembangan Perumahan	Persentase izin pembangunan dan pengembangan perumahan				100 %	100 %	10.000.000,00	10.000.000,00	0,00	-10.000.000,00			Membangun dari desa dan dari bawah untuk pertumbuhan ekonomi, pemerataan ekonomi dan pemberantasan kemiskinan.	Peningkatan Infrastruktur Dasar, Sarana Prasarana Pendidikan, Kesehatan dan Konektivitas Wilayah Peningkatan Infrastruktur Dasar, Sarana Prasarana Pendidikan, Kesehatan dan Konektivitas Wilayah	Masyarakat, Pengembang		10.000.000,00	DINAS PERUMAHAN, KAWASAN PEMUKIMAN DAN LINGKUNGAN HIDUP
1.04.02.2.06.0003		Koordinasi dan Sinkronisasi Pengendalian Pembangunan dan Pengembangan Perumahan																		
			Jumlah Laporan Hasil Koordinasi dan Sinkronisasi Pengendalian Pembangunan dan Pengembangan Perumahan				1 Laporan	0 Laporan	10.000.000,00	10.000.000,00	0,00	-10.000.000,00	Kab. Hulu Sungai Utara, Semua Kecamatan, Semua Kel/Desa	LAIN-LAIN PAD YANG SAH	Membangun dari desa dan dari bawah untuk pertumbuhan ekonomi, pemerataan ekonomi dan pemberantasan kemiskinan.	Peningkatan Infrastruktur Dasar, Sarana Prasarana Pendidikan, Kesehatan dan Konektivitas Wilayah Peningkatan Infrastruktur Dasar, Sarana Prasarana Pendidikan, Kesehatan dan Konektivitas Wilayah			10.000.000,00	DINAS PERUMAHAN, KAWASAN PEMUKIMAN DAN LINGKUNGAN HIDUP
3.	1.04.03	PROGRAM KAWASAN PERMUKIMAN	Persentase kawasan permukiman yang meningkat kualitasnya				10 %	10 %	358.100.000,00	358.100.000,00	350.000.000,00	1.900.000,00							360.000.000,00	

NO	KODE	URUSAN / BIDANG URUSAN / PROGRAM / KEGIATAN / SUB KEGIATAN	INDIKATOR PROGRAM / KEGIATAN / SUB KEGIATAN	TARGET AKHIR PERIODE RENSTRA OPD	REALISASI CAPAIAN RENJA OPD TAHUN 2023	PRAKIRAAN CAPAIAN TARGET RENJA OPD TAHUN 2024	CAPAIAN KINERJA DAN KERANGKA PENDANAAN										KELOMPOK SASARAN	PRAKIRAAN MAJU RENCANA TAHUN 2026		PERANGKAT DAERAH PENANGGUNG JAWAB
							TARGET 2025		PAGU INDIKATIF (Rp)			Bertambah/Berkurang (10-12)	LOKASI	SUMBER DANA	PRIORITAS			TARGET	PAGU INDIKATIF (Rp)	
							SEBELUM	SESUDAH	RKPD 2025	APBD 2025	RKPD PERUBAHAN 2025				NASIONAL	DAERAH				
1	2	3	4	5	6	7	8	9	10	11	12	13	14	15	16	17	18	19	20	21
	1.04.03.2.02	Penataan dan Peningkatan Kualitas Kawasan Permukiman Kumuh dengan Luas di Bawah 10 (Sepuluh) Ha	Persentase kawasan permukiman yang meningkat kualitasnya				10 %	10 %	358.100.000,00	358.100.000,00	350.000.000,00	-8.100.000,00			Membangun dari desa dan dari bawah untuk pertumbuhan ekonomi, pemerataan ekonomi dan pemberantasan kemiskinan.	Peningkatan Infrastruktur Dasar, Sarana Prasarana Pendidikan, Kesehatan dan Konektivitas Wilayah Peningkatan Infrastruktur Dasar, Sarana Prasarana Pendidikan, Kesehatan dan Konektivitas Wilayah	Masyarakat		360.000.000,00	DINAS PERUMAHAN, KAWASAN PEMUKIMAN DAN LINGKUNGAN HIDUP
	1.04.03.2.02.0008	Penyusunan/Review/Legalisasi Kebijakan Bidang PKP																		
			Jumlah Dokumen Kebijakan Bidang PKP yang Tersusun/Tereview/Terlegalisasi				1 Dokumen	1 Dokumen	358.100.000,00	358.100.000,00	350.000.000,00	-8.100.000,00	Kab. Hulu Sungai Utara, Semua Kecamatan, Semua Kel/Desa	DANA ALOKASI UMUM (DAU)	Membangun dari desa dan dari bawah untuk pertumbuhan ekonomi, pemerataan ekonomi dan pemberantasan kemiskinan.	Peningkatan Infrastruktur Dasar, Sarana Prasarana Pendidikan, Kesehatan dan Konektivitas Wilayah Peningkatan Infrastruktur Dasar, Sarana Prasarana Pendidikan, Kesehatan dan Konektivitas Wilayah			360.000.000,00	DINAS PERUMAHAN, KAWASAN PEMUKIMAN DAN LINGKUNGAN HIDUP
4.	1.04.04	PROGRAM PERUMAHAN DAN KAWASAN PERMUKIMAN KUMUH	Persentase peningkatan kualitas perumahan dan kawasan permukiman				1 %	5,29 %	3.404.601.600,00	3.368.242.600,00	4.878.701.000,00	-2.648.081.600,00							756.520.000,00	
	1.04.04.2.01	Pencegahan Perumahan dan Kawasan Permukiman Kumuh pada Daerah Kabupaten/Kota	Luas perumahan dan kawasan permukiman yang tertangani di luar kawasan kumuh				2 Ha	2 Ha	3.404.601.600,00	3.368.242.600,00	4.878.701.000,00	1.474.099.400,00			Membangun dari desa dan dari bawah untuk pertumbuhan ekonomi, pemerataan ekonomi dan pemberantasan kemiskinan.	Peningkatan Infrastruktur Dasar, Sarana Prasarana Pendidikan, Kesehatan dan Konektivitas Wilayah Peningkatan Infrastruktur Dasar, Sarana Prasarana Pendidikan, Kesehatan dan Konektivitas Wilayah	Masyarakat berpenghasilan rendah		756.520.000,00	DINAS PERUMAHAN, KAWASAN PEMUKIMAN DAN LINGKUNGAN HIDUP
	1.04.04.2.01.0001	Perbaikan Rumah Tidak Layak Huni untuk Pencegahan Terhadap Tumbuh dan Berkembangnya Permukiman Kumuh di Luar Kawasan Permukiman Kumuh dengan Luas di Bawah 10 (Sepuluh) Ha																		
			Jumlah Rumah Tidak Layak Huni untuk Pencegahan Terhadap Tumbuh dan Berkembangnya Permukiman Kumuh di Luar Kawasan Permukiman Kumuh dengan Luas di Bawah 10 (Sepuluh) Ha yang Diperbaiki				155 Unit Rumah	219 Unit Rumah	3.319.999.800,00	3.283.640.800,00	4.878.701.000,00	1.558.701.200,00	Kab. Hulu Sungai Utara, Semua Kecamatan, Semua Kel/Desa	DANA ALOKASI UMUM (DAU)	Membangun dari desa dan dari bawah untuk pertumbuhan ekonomi, pemerataan ekonomi dan pemberantasan kemiskinan.	Peningkatan Infrastruktur Dasar, Sarana Prasarana Pendidikan, Kesehatan dan Konektivitas Wilayah Peningkatan Infrastruktur Dasar, Sarana Prasarana Pendidikan, Kesehatan dan Konektivitas Wilayah			671.520.000,00	DINAS PERUMAHAN, KAWASAN PEMUKIMAN DAN LINGKUNGAN HIDUP
	1.04.04.2.01.0008	Penyadaran Publik Pencegahan Tumbuh dan Berkembangnya Permukiman Kumuh																		
			Jumlah Orang yang Mengikuti Penyadaran Publik Pencegahan Tumbuh dan Berkembangnya Permukiman Kumuh				50 Orang	0 Orang	84.601.800,00	84.601.800,00	0,00	-84.601.800,00	Kab. Hulu Sungai Utara, Semua Kecamatan, Semua Kel/Desa	DANA ALOKASI UMUM (DAU)	Membangun dari desa dan dari bawah untuk pertumbuhan ekonomi, pemerataan ekonomi dan pemberantasan kemiskinan.	Peningkatan Infrastruktur Dasar, Sarana Prasarana Pendidikan, Kesehatan dan Konektivitas Wilayah Peningkatan Infrastruktur Dasar, Sarana Prasarana Pendidikan, Kesehatan dan Konektivitas Wilayah			85.000.000,00	DINAS PERUMAHAN, KAWASAN PEMUKIMAN DAN LINGKUNGAN HIDUP
5.	1.04.05	PROGRAM PENINGKATAN PRASARANA, SARANA DAN UTILITAS UMUM (PSU)	persentase perumahan yang sudah dilengkapi PSU				40 %	41 %	971.889.550,00	985.089.550,00	1.218.551.121,00	18.110.450,00							990.000.000,00	
	1.04.05.2.01	Urusan Penyelenggaraan PSU Perumahan	Persentase penyelenggaraan PSU perumahan				100 %	100 %	971.889.550,00	985.089.550,00	1.218.551.121,00	246.661.571,00			Membangun dari desa dan dari bawah untuk pertumbuhan ekonomi, pemerataan ekonomi dan pemberantasan kemiskinan.	Peningkatan Infrastruktur Dasar, Sarana Prasarana Pendidikan, Kesehatan dan Konektivitas Wilayah Peningkatan Infrastruktur Dasar, Sarana Prasarana Pendidikan, Kesehatan dan Konektivitas Wilayah	Masyarakat, Pengembang/developer		990.000.000,00	DINAS PERUMAHAN, KAWASAN PEMUKIMAN DAN LINGKUNGAN HIDUP
	1.04.05.2.01.0002	Penyediaan Prasarana, Sarana, dan Utilitas Umum di Perumahan untuk Menunjang Fungsi Hunian																		
			Jumlah Lokasi Perumahan yang Disediakan Prasarana, Sarana, dan Utilitas Umum yang Menunjang Fungsi Hunian				1 Lokasi	4 Lokasi	229.839.950,00	229.839.950,00	531.454.421,00	301.614.471,00	Kab. Hulu Sungai Utara, Semua Kecamatan, Semua Kel/Desa	PENDAPATAN ASLI DAERAH (PAD)	Membangun dari desa dan dari bawah untuk pertumbuhan ekonomi, pemerataan ekonomi dan pemberantasan kemiskinan.	Peningkatan Infrastruktur Dasar, Sarana Prasarana Pendidikan, Kesehatan dan Konektivitas Wilayah Peningkatan Infrastruktur Dasar, Sarana Prasarana Pendidikan, Kesehatan dan Konektivitas Wilayah			230.000.000,00	DINAS PERUMAHAN, KAWASAN PEMUKIMAN DAN LINGKUNGAN HIDUP
	1.04.05.2.01.0008	Operasional dan Pemeliharaan Prasarana, Sarana, dan Utilitas Umum di Perumahan																		
			Jumlah Lokasi pada Perumahan yang Dilaksanakan Operasional dan Pemeliharaan Prasarana, Sarana, dan Utilitas Umum				3 Lokasi	3 Lokasi	634.449.600,00	647.649.600,00	649.596.700,00	15.147.100,00	Kab. Hulu Sungai Utara, Semua Kecamatan, Semua Kel/Desa	DANA BAGI HASIL (DBH)	Membangun dari desa dan dari bawah untuk pertumbuhan ekonomi, pemerataan ekonomi dan pemberantasan kemiskinan.	Peningkatan Infrastruktur Dasar, Sarana Prasarana Pendidikan, Kesehatan dan Konektivitas Wilayah Peningkatan Infrastruktur Dasar, Sarana Prasarana Pendidikan, Kesehatan dan Konektivitas Wilayah			650.000.000,00	DINAS PERUMAHAN, KAWASAN PEMUKIMAN DAN LINGKUNGAN HIDUP
	1.04.05.2.01.0010	Verifikasi dan Penyerahan PSU Perumahan dari Pengembang																		
			Jumlah Laporan Hasil Serah Terima PSU Perumahan yang Terverifikasi dari Pengembang				2 Laporan	10 Laporan	107.600.000,00	107.600.000,00	37.500.000,00	-70.100.000,00	Kab. Hulu Sungai Utara, Semua Kecamatan, Semua Kel/Desa	DANA BAGI HASIL (DBH)	Membangun dari desa dan dari bawah untuk pertumbuhan ekonomi, pemerataan ekonomi dan pemberantasan kemiskinan.	Peningkatan Infrastruktur Dasar, Sarana Prasarana Pendidikan, Kesehatan dan Konektivitas Wilayah Peningkatan Infrastruktur Dasar, Sarana Prasarana Pendidikan, Kesehatan dan Konektivitas Wilayah			110.000.000,00	DINAS PERUMAHAN, KAWASAN PEMUKIMAN DAN LINGKUNGAN HIDUP

NO	KODE	URUSAN / BIDANG URUSAN / PROGRAM / KEGIATAN / SUB KEGIATAN	INDIKATOR PROGRAM / KEGIATAN / SUB KEGIATAN	TARGET AKHIR PERIODE RENSTRA OPD	REALISASI CAPAIAN RENJA OPD TAHUN 2023	PRAKIRAAN CAPAIAN TARGET RENJA OPD TAHUN 2024	CAPAIAN KINERJA DAN KERANGKA PENDANAAN										KELOMPOK SASARAN	PRAKIRAAN MAJU RENCANA TAHUN 2026		PERANGKAT DAERAH PENANGGUNG JAWAB
							TARGET 2025		PAGU INDIKATIF (Rp)			Bertambah/Berkurang (10-12)	LOKASI	SUMBER DANA	PRIORITAS			TARGET	PAGU INDIKATIF (Rp)	
							SEBELUM	SESUDAH	RKPD 2025	APBD 2025	RKPD PERUBAHAN 2025				NASIONAL	DAERAH				
1	2	3	4	5	6	7	8	9	10	11	12	13	14	15	16	17	18	19	20	21
	2	URUSAN PEMERINTAHAN WAJIB YANG TIDAK BERKAITAN DENGAN PELAYANAN DASAR							9.940.790.094,00	13.614.029.864,00	16.096.693.781,00	6.155.903.687,00							10.349.364.300,00	
	2.11	URUSAN PEMERINTAHAN BIDANG LINGKUNGAN HIDUP							9.940.790.094,00	13.614.029.864,00	16.096.693.781,00	6.155.903.687,00							10.349.364.300,00	
1.	2.11.02	PROGRAM PERENCANAAN LINGKUNGAN HIDUP	persentase kesesuaian dokumen perencanaan lingkungan hidup				100 %	100 %	331.601.000,00	322.138.000,00	321.285.000,00	18.399.000,00							350.000.000,00	
	2.11.02.2.02	Penyelenggaraan Kajian Lingkungan Hidup Strategis (KLHS) Kabupaten/Kota	Jumlah dokumen KLHS yang tersusun dalam waktu tertentu				1 dokumen	1 dokumen	331.601.000,00	322.138.000,00	321.285.000,00	-10.316.000,00			Memperkuat penyelaras kehidupan yang harmonis dengan lingkungan, alam, dan budaya serta peningkatan toleransi antarumat beragama untuk mencapai masyarakat yang adil dan makmur.	Peningkatan Pelayanan Bencana, Mitigasi Bencana, Kualitas LH dan Konsistensi Tata Ruang	SKPD, Pemerintah Daerah		350.000.000,00	DINAS PERUMAHAN, KAWASAN PEMUKIMAN DAN LINGKUNGAN HIDUP
	2.11.02.2.02.0005	Penyelenggaraan KLHS Rencana Tata Ruang																		
			Jumlah Dokumen KLHS Rencana Tata Ruang Kabupaten/Kota yang Disusun				1 Dokumen	1 Dokumen	331.601.000,00	322.138.000,00	321.285.000,00	-10.316.000,00	Kab. Hulu Sungai Utara, Semua Kecamatan, Semua Kel/Desa	PENDAPATAN ASLI DAERAH (PAD)	Memperkuat penyelaras kehidupan yang harmonis dengan lingkungan, alam, dan budaya serta peningkatan toleransi antarumat beragama untuk mencapai masyarakat yang adil dan makmur.	Peningkatan Pelayanan Bencana, Mitigasi Bencana, Kualitas LH dan Konsistensi Tata Ruang		350.000.000,00	DINAS PERUMAHAN, KAWASAN PEMUKIMAN DAN LINGKUNGAN HIDUP	
2.	2.11.03	PROGRAM PENGENDALIAN PENCEMARAN DAN/ATAU KERUSAKAN LINGKUNGAN HIDUP	persentase ketersediaan data pengendalian pencemaran dan/atau kerusakan lingkungan hidup				100 %	100 %	652.793.000,00	534.759.000,00	583.423.983,00	27.207.000,00							680.000.000,00	
	2.11.03.2.01	Pencegahan Pencemaran dan/atau Kerusakan Lingkungan Hidup Kabupaten/Kota	Jumlah dokumen pengukuran kualitas lingkungan				14 Dokumen	14 Dokumen	652.793.000,00	534.759.000,00	583.423.983,00	-69.369.017,00			Memperkuat penyelaras kehidupan yang harmonis dengan lingkungan, alam, dan budaya serta peningkatan toleransi antarumat beragama untuk mencapai masyarakat yang adil dan makmur.	Peningkatan Pelayanan Bencana, Mitigasi Bencana, Kualitas LH dan Konsistensi Tata Ruang	Masyarakat, SKPD		680.000.000,00	DINAS PERUMAHAN, KAWASAN PEMUKIMAN DAN LINGKUNGAN HIDUP
	2.11.03.2.01.0001	Koordinasi, Sinkronisasi, dan Pelaksanaan Pencegahan Pencemaran Lingkungan Hidup Dilaksanakan Terhadap Media Tanah, Air, Udara, dan Laut																		
			Jumlah Dokumen Uji Kualitas Lingkungan Hidup Dilaksanakan Terhadap Media Tanah, Air, Udara, dan Laut				2 Dokumen	2 Dokumen	200.000.000,00	121.647.000,00	88.863.983,00	-111.136.017,00	Kab. Hulu Sungai Utara, Semua Kecamatan, Semua Kel/Desa	DANA BAGI HASIL (DBH)	Memperkuat penyelaras kehidupan yang harmonis dengan lingkungan, alam, dan budaya serta peningkatan toleransi antarumat beragama untuk mencapai masyarakat yang adil dan makmur.	Peningkatan Pelayanan Bencana, Mitigasi Bencana, Kualitas LH dan Konsistensi Tata Ruang		200.000.000,00	DINAS PERUMAHAN, KAWASAN PEMUKIMAN DAN LINGKUNGAN HIDUP	
	2.11.03.2.01.0011	Penyusunan dokumen status lingkungan hidup daerah																		
			Jumlah dokumen status lingkungan hidup daerah yang disusun				1 Dokumen	2 Dokumen	100.000.000,00	100.000.000,00	200.000.000,00	100.000.000,00	Kab. Hulu Sungai Utara, Semua Kecamatan, Semua Kel/Desa	DANA BAGI HASIL (DBH)	Memperkuat penyelaras kehidupan yang harmonis dengan lingkungan, alam, dan budaya serta peningkatan toleransi antarumat beragama untuk mencapai masyarakat yang adil dan makmur.	Peningkatan Pelayanan Bencana, Mitigasi Bencana, Kualitas LH dan Konsistensi Tata Ruang		120.000.000,00	DINAS PERUMAHAN, KAWASAN PEMUKIMAN DAN LINGKUNGAN HIDUP	
	2.11.03.2.01.0015	Pengelolaan Laboratorium Lingkungan Hidup kabupaten/kota																		
			Jumlah pengujian yang dilaksanakan oleh laboratorium lingkungan				20 Dokumen	100 Dokumen	352.793.000,00	313.112.000,00	294.560.000,00	-58.233.000,00	Kab. Hulu Sungai Utara, Semua Kecamatan, Semua Kel/Desa	DANA BAGI HASIL (DBH)	Memperkuat penyelaras kehidupan yang harmonis dengan lingkungan, alam, dan budaya serta peningkatan toleransi antarumat beragama untuk mencapai masyarakat yang adil dan makmur.	Peningkatan Pelayanan Bencana, Mitigasi Bencana, Kualitas LH dan Konsistensi Tata Ruang		360.000.000,00	DINAS PERUMAHAN, KAWASAN PEMUKIMAN DAN LINGKUNGAN HIDUP	
3.	2.11.04	PROGRAM PENGELOLAAN KEANEKARAGAMAN HAYATI (KEHATI)	persentase pengelolaan keanekaragaman hayati dalam kondisi baik				100 %	100 %	1.284.747.350,00	1.347.147.350,00	1.289.622.330,00	15.252.650,00							1.300.000.000,00	
	2.11.04.2.01	Pengelolaan Keanekaragaman Hayati Kabupaten/Kota	Persentase pengelolaan RTH dalam kondisi baik				100 %	100 %	1.284.747.350,00	1.347.147.350,00	1.289.622.330,00	4.874.980,00			Memperkuat penyelaras kehidupan yang harmonis dengan lingkungan, alam, dan budaya serta peningkatan toleransi antarumat beragama untuk mencapai masyarakat yang adil dan makmur.	Peningkatan Pelayanan Bencana, Mitigasi Bencana, Kualitas LH dan Konsistensi Tata Ruang	Masyarakat, SKPD		1.300.000.000,00	DINAS PERUMAHAN, KAWASAN PEMUKIMAN DAN LINGKUNGAN HIDUP
	2.11.04.2.01.0004	Pengelolaan Ruang Terbuka Hijau (RTH)																		
			Luas RTH yang Dikelola Lingkup Kewenangan Kabupaten/Kota				4.2 Ha	4.2 Ha	1.284.747.350,00	1.347.147.350,00	1.289.622.330,00	4.874.980,00	Kab. Hulu Sungai Utara, Semua Kecamatan, Semua Kel/Desa	PAJAK AIR PERMUKAAN DANA BAGI HASIL (DBH)	Memperkuat penyelaras kehidupan yang harmonis dengan lingkungan, alam, dan budaya serta peningkatan toleransi antarumat beragama untuk mencapai masyarakat yang adil dan makmur.	Peningkatan Pelayanan Bencana, Mitigasi Bencana, Kualitas LH dan Konsistensi Tata Ruang		1.300.000.000,00	DINAS PERUMAHAN, KAWASAN PEMUKIMAN DAN LINGKUNGAN HIDUP	

NO	KODE	URUSAN / BIDANG URUSAN / PROGRAM / KEGIATAN / SUB KEGIATAN	INDIKATOR PROGRAM / KEGIATAN / SUB KEGIATAN	TARGET AKHIR PERIODE RENSTRA OPD	REALISASI CAPAIAN RENJA OPD TAHUN 2023	PRAKIRAAN CAPAIAN TARGET RENJA OPD TAHUN 2024	CAPAIAN KINERJA DAN KERANGKA PENDANAAN										KELOMPOK SASARAN	PRAKIRAAN MAJU RENCANA TAHUN 2026		PERANGKAT DAERAH PENANGGUNG JAWAB
							TARGET 2025		PAGU INDIKATIF (Rp)			Bertambah/Berkurang (10-12)	LOKASI	SUMBER DANA	PRIORITAS			TARGET	PAGU INDIKATIF (Rp)	
							SEBELUM	SESUDAH	RKPD 2025	APBD 2025	RKPD PERUBAHAN 2025				NASIONAL	DAERAH				
1	2	3	4	5	6	7	8	9	10	11	12	13	14	15	16	17	18	19	20	21
4.	2.11.05	PROGRAM PENGENDALIAN BAHAN BERBAHAYA DAN BERACUN (B3) DAN LIMBAH BAHAN BERBAHAYA DAN BERACUN (LIMBAH B3)	Persentase usaha dan/atau kegiatan yang melakukan pengendalian Bahan Berbahaya dan Beracun (B3) dan Limbah Bahan Berbahaya dan Beracun (Limbah B3)				100 %	100 %	15.000.000,00	10.411.000,00	18.721.600,00	5.000.000,00							20.000.000,00	
	2.11.05.2.01	Penyimpanan sementara Limbah B3	Jumlah usaha dan/atau kegiatan yang mengajukan rekomendasi teknis penyimpanan Limbah B3				4 usaha dan/atau kegiatan	4 usaha dan/atau kegiatan	15.000.000,00	10.411.000,00	18.721.600,00	3.721.600,00			Memperkuat penyelarasn kehidupan yang harmonis dengan lingkungan, alam, dan budaya serta peningkatan toleransi antarumat beragama untuk mencapai masyarakat yang adil dan makmur.	Peningkatan Pelayanan Bencana, Mitigasi Bencana, Kualitas LH dan Konsistensi Tata Ruang	Pelaku Usaha/Kegiatan		20.000.000,00	DINAS PERUMAHAN, KAWASAN PEMUKIMAN DAN LINGKUNGAN HIDUP
	2.11.05.2.01.0001	Fasilitasi Pemenuhan Komitmen Izin Penyimpanan sementara Limbah B3 Dilaksanakan Melalui Sistem Pelayanan Perizinan Berusaha Terintegrasi Secara Elektronik																		
			Jumlah Fasilitasi Persetujuan/Izin Penyimpanan sementara Limbah B3 yang Dilaksanakan Melalui Sistem Pelayanan Perizinan Berusaha Terintegrasi Secara Elektronik				2 Dokumen	5 Dokumen	15.000.000,00	10.411.000,00	18.721.600,00	3.721.600,00	Kab. Hulu Sungai Utara, Semua Kecamatan, Semua Kel/Desa	DANA ALOKASI UMUM (DAU)	Memperkuat penyelarasn kehidupan yang harmonis dengan lingkungan, alam, dan budaya serta peningkatan toleransi antarumat beragama untuk mencapai masyarakat yang adil dan makmur.	Peningkatan Pelayanan Bencana, Mitigasi Bencana, Kualitas LH dan Konsistensi Tata Ruang		20.000.000,00	DINAS PERUMAHAN, KAWASAN PEMUKIMAN DAN LINGKUNGAN HIDUP	
5.	2.11.06	PROGRAM PEMBINAAN DAN PENGAWASAN TERHADAP IZIN LINGKUNGAN DAN IZIN PERLINDUNGAN DAN PENGELOLAAN LINGKUNGAN HIDUP (PPLH)	Persentase ketaatan usaha dan/atau kegiatan terhadap pelaksanaan pengelolaan dan pemantauan lingkungan				100 %	100 %	112.985.800,00	87.511.800,00	55.720.000,00	0,00							112.985.800,00	
	2.11.06.2.01	Pembinaan dan Pengawasan Terhadap Usaha dan/atau Kegiatan yang Izin Lingkungan dan Izin PPLH Diterbitkan oleh Pemerintah Daerah Kabupaten/Kota	Jumlah pengawasan dan pembinaan usaha dan/atau kegiatan di tahun terlaksana				34 usaha dan/atau kegiatan	34 usaha dan/atau kegiatan	112.985.800,00	87.511.800,00	55.720.000,00	-57.265.800,00			Memperkuat penyelarasn kehidupan yang harmonis dengan lingkungan, alam, dan budaya serta peningkatan toleransi antarumat beragama untuk mencapai masyarakat yang adil dan makmur.	Peningkatan Pelayanan Bencana, Mitigasi Bencana, Kualitas LH dan Konsistensi Tata Ruang	Masyarakat, Pelaku usaha da/atau kegiatan		112.985.800,00	DINAS PERUMAHAN, KAWASAN PEMUKIMAN DAN LINGKUNGAN HIDUP
	2.11.06.2.01.0001	Fasilitasi Pemenuhan Ketentuan dan Kewajiban Izin Lingkungan dan/atau Izin PPLH																		
			Jumlah Rekomendasi dan/atau Persetujuan Teknis, Persetujuan Lingkungan, dan Surat Kelayakan Operasi yang Diberikan				1 Dokumen	1 Dokumen	43.015.800,00	24.866.800,00	3.000.000,00	-40.015.800,00	Kab. Hulu Sungai Utara, Semua Kecamatan, Semua Kel/Desa	LAIN-LAIN PAD YANG SAH	Memperkuat penyelarasn kehidupan yang harmonis dengan lingkungan, alam, dan budaya serta peningkatan toleransi antarumat beragama untuk mencapai masyarakat yang adil dan makmur.	Peningkatan Pelayanan Bencana, Mitigasi Bencana, Kualitas LH dan Konsistensi Tata Ruang		43.015.800,00	DINAS PERUMAHAN, KAWASAN PEMUKIMAN DAN LINGKUNGAN HIDUP	
	2.11.06.2.01.0009	Pengawasan Perizinan Berusaha atau Persetujuan Pemerintah terkait Persetujuan Lingkungan yang diterbitkan oleh Pemerintah Daerah Kabupaten/Kota dan Peraturan Perundang-undangan di bidang Perlindungan dan Pengelolaan Lingkungan Hidup																		
			Jumlah Badan usaha dan/atau kegiatan yang diawasi				43 Badan Usaha	43 Badan Usaha	69.970.000,00	62.645.000,00	52.720.000,00	-17.250.000,00	Kab. Hulu Sungai Utara, Semua Kecamatan, Semua Kel/Desa	LAIN-LAIN PAD YANG SAH	Memperkuat penyelarasn kehidupan yang harmonis dengan lingkungan, alam, dan budaya serta peningkatan toleransi antarumat beragama untuk mencapai masyarakat yang adil dan makmur.	Peningkatan Pelayanan Bencana, Mitigasi Bencana, Kualitas LH dan Konsistensi Tata Ruang		69.970.000,00	DINAS PERUMAHAN, KAWASAN PEMUKIMAN DAN LINGKUNGAN HIDUP	
6.	2.11.08	PROGRAM PENINGKATAN PENDIDIKAN, PELATIHAN DAN PENYULUHAN LINGKUNGAN HIDUP UNTUK MASYARAKAT	Persentase peningkatan lembaga masyarakat dan lembaga pendidikan yang mengikuti pendidikan pelatihan dan penyuluhan lingkungan hidup				5 %	9 %	240.751.000,00	240.751.000,00	360.898.000,00	132.157.500,00							372.908.500,00	
	2.11.08.2.01	Penyelenggaraan Pendidikan, Pelatihan, dan Penyuluhan Lingkungan Hidup untuk Lembaga Kemasyarakatan Tingkat Daerah Kabupaten/Kota	Persentase penyelenggaraan pendidikan, pelatihan, dan penyuluhan lingkungan hidup				85 %	100 %	240.751.000,00	240.751.000,00	360.898.000,00	120.147.000,00			Memperkuat penyelarasn kehidupan yang harmonis dengan lingkungan, alam, dan budaya serta peningkatan toleransi antarumat beragama untuk mencapai masyarakat yang adil dan makmur.	Peningkatan Pelayanan Bencana, Mitigasi Bencana, Kualitas LH dan Konsistensi Tata Ruang	Masyarakat, SKPD		372.908.500,00	DINAS PERUMAHAN, KAWASAN PEMUKIMAN DAN LINGKUNGAN HIDUP
	2.11.08.2.01.0002	Pendampingan Gerakan Peduli Lingkungan Hidup																		
			Jumlah Pendampingan Pembinaan Gerakan Peduli dan Berbudaya Lingkungan Hidup yang Dilaksanakan				1 Dokumen	1 Dokumen	42.309.000,00	42.309.000,00	14.400.000,00	-27.909.000,00	Kab. Hulu Sungai Utara, Semua Kecamatan, Semua Kel/Desa	DANA BAGI HASIL (DBH)	Memperkuat penyelarasn kehidupan yang harmonis dengan lingkungan, alam, dan budaya serta peningkatan toleransi antarumat beragama untuk mencapai masyarakat yang adil dan makmur.	Peningkatan Pelayanan Bencana, Mitigasi Bencana, Kualitas LH dan Konsistensi Tata Ruang		95.060.000,00	DINAS PERUMAHAN, KAWASAN PEMUKIMAN DAN LINGKUNGAN HIDUP	
	2.11.08.2.01.0003	Penyelenggaraan Penyuluhan dan Kampanye Lingkungan Hidup																		
			Jumlah Masyarakat/Kelompok Masyarakat/Pelaku Usaha/Kegiatan yang terlibat				200 Orang	450 Orang	198.442.000,00	198.442.000,00	346.498.000,00	148.056.000,00	Kab. Hulu Sungai Utara, Semua Kecamatan, Semua Kel/Desa	DANA BAGI HASIL (DBH)	Memperkuat penyelarasn kehidupan yang harmonis dengan lingkungan, alam, dan budaya serta peningkatan toleransi antarumat beragama untuk mencapai masyarakat yang adil dan makmur.	Peningkatan Pelayanan Bencana, Mitigasi Bencana, Kualitas LH dan Konsistensi Tata Ruang		277.848.500,00	DINAS PERUMAHAN, KAWASAN PEMUKIMAN DAN LINGKUNGAN HIDUP	

NO	KODE	URUSAN / BIDANG URUSAN / PROGRAM / KEGIATAN / SUB KEGIATAN	INDIKATOR PROGRAM / KEGIATAN / SUB KEGIATAN	TARGET AKHIR PERIODE RENSTRA OPD	REALISASI CAPAIAN RENJA OPD TAHUN 2023	PRAKIRAAN CAPAIAN TARGET RENJA OPD TAHUN 2024	CAPAIAN KINERJA DAN KERANGKA PENDANAAN										KELOMPOK SASARAN	PRAKIRAAN MAJU RENCANA TAHUN 2026		PERANGKAT DAERAH PENANGGUNG JAWAB
							TARGET 2025		PAGU INDIKATIF (Rp)			Bertambah/Berkurang (10-12)	LOKASI	SUMBER DANA	PRIORITAS			TARGET	PAGU INDIKATIF (Rp)	
							SEBELUM	SESUDAH	RKPD 2025	APBD 2025	RKPD PERUBAHAN 2025				NASIONAL	DAERAH				
1	2	3	4	5	6	7	8	9	10	11	12	13	14	15	16	17	18	19	20	21
7.	2.11.09	PROGRAM PENGHARGAAN LINGKUNGAN HIDUP UNTUK MASYARAKAT	Persentase penghargaan yang diterima masyarakat				100 %	100 %	118.000.000,00	118.000.000,00	114.000.000,00	2.000.000,00							120.000.000,00	
	2.11.09.2.01	Pemberian Penghargaan Lingkungan Hidup Tingkat Daerah Kabupaten/Kota	Jumlah Pemberian Penghargaan Lingkungan Hidup Tingkat Kabupaten				3 Penghargaan	3 Penghargaan	118.000.000,00	118.000.000,00	114.000.000,00	-4.000.000,00			Memperkuat penyelaras kehidupan yang harmonis dengan lingkungan, alam, dan budaya serta peningkatan toleransi antarumat beragama untuk mencapai masyarakat yang adil dan makmur.	Peningkatan Pelayanan Bencana, Mitigasi Bencana, Kualitas LH dan Konsistensi Tata Ruang			120.000.000,00	DINAS PERUMAHAN, KAWASAN PEMUKIMAN DAN LINGKUNGAN HIDUP
	2.11.09.2.01.0001	Penilaian Kinerja Masyarakat/Lembaga Masyarakat/Dunia Usaha/Dunia Pendidikan/Filantropi dalam Perlindungan dan Pengelolaan Lingkungan Hidup																		
			Jumlah Masyarakat/Lembaga Masyarakat/Dunia Usaha/Dunia Pendidikan/Filantropi yang Dinilai Kinerjanya dalam rangka PPLH				3 Entitas	3 Entitas	118.000.000,00	118.000.000,00	114.000.000,00	-4.000.000,00	Kab. Hulu Sungai Utara, Semua Kecamatan, Semua Kel/Desa	PENDAPATAN ASLI DAERAH (PAD)	Memperkuat penyelaras kehidupan yang harmonis dengan lingkungan, alam, dan budaya serta peningkatan toleransi antarumat beragama untuk mencapai masyarakat yang adil dan makmur.	Peningkatan Pelayanan Bencana, Mitigasi Bencana, Kualitas LH dan Konsistensi Tata Ruang			120.000.000,00	DINAS PERUMAHAN, KAWASAN PEMUKIMAN DAN LINGKUNGAN HIDUP
8.	2.11.10	PROGRAM PENANGANAN PENGADUAN LINGKUNGAN HIDUP	Persentase penanganan pengaduan lingkungan hidup				100 %	100 %	52.070.000,00	44.745.000,00	17.350.000,00	66.400.000,00							118.470.000,00	
	2.11.10.2.01	Penyelesaian Pengaduan Masyarakat di Bidang Perlindungan dan Pengelolaan Lingkungan Hidup (PPLH) Kabupaten/Kota	Persentase pengaduan lingkungan hidup yang terselesaikan				100 %	100 %	52.070.000,00	44.745.000,00	17.350.000,00	-34.720.000,00			Memperkuat penyelaras kehidupan yang harmonis dengan lingkungan, alam, dan budaya serta peningkatan toleransi antarumat beragama untuk mencapai masyarakat yang adil dan makmur.	Peningkatan Pelayanan Bencana, Mitigasi Bencana, Kualitas LH dan Konsistensi Tata Ruang	Masyarakat, SKPD		118.470.000,00	DINAS PERUMAHAN, KAWASAN PEMUKIMAN DAN LINGKUNGAN HIDUP
	2.11.10.2.01.0004	Pengelolaan Pengaduan permasalahan Pencemaran dan Perusakan Lingkungan Hidup tingkat Kabupaten/Kota																		
			Jumlah pengaduan permasalahan Pencemaran dan Perusakan Lingkungan Hidup tingkat Kabupaten/Kota yang ditindaklanjuti/ditangani				3 Pengaduan	3 Pengaduan	52.070.000,00	44.745.000,00	17.350.000,00	-34.720.000,00	Kab. Hulu Sungai Utara, Semua Kecamatan, Semua Kel/Desa	DANA BAGI HASIL (DBH)	Memperkuat penyelaras kehidupan yang harmonis dengan lingkungan, alam, dan budaya serta peningkatan toleransi antarumat beragama untuk mencapai masyarakat yang adil dan makmur.	Peningkatan Pelayanan Bencana, Mitigasi Bencana, Kualitas LH dan Konsistensi Tata Ruang			118.470.000,00	DINAS PERUMAHAN, KAWASAN PEMUKIMAN DAN LINGKUNGAN HIDUP
9.	2.11.11	PROGRAM PENGELOLAAN PERSAMPAHAN	Peningkatan persentase sampah yang terkelola				0,10 %	1,55 %	7.132.841.944,00	10.908.566.714,00	13.335.672.868,00	142.158.056,00							7.275.000.000,00	
	2.11.11.2.01	Pengelolaan Sampah	Persentase jumlah sampah yang terkelola				60 %	60 %	7.132.841.944,00	10.908.566.714,00	13.335.672.868,00	6.202.830.924,00			Memperkuat penyelaras kehidupan yang harmonis dengan lingkungan, alam, dan budaya serta peningkatan toleransi antarumat beragama untuk mencapai masyarakat yang adil dan makmur.	Peningkatan Pelayanan Bencana, Mitigasi Bencana, Kualitas LH dan Konsistensi Tata Ruang	Masyarakat, SKPD		7.275.000.000,00	DINAS PERUMAHAN, KAWASAN PEMUKIMAN DAN LINGKUNGAN HIDUP
	2.11.11.2.01.0012	Penanganan sampah melalui pengangkutan																		
			Jumlah sampah yang tertangani melalui proses pengangkutan				15000 Ton	9479,25 Ton	5.373.133.104,00	5.550.867.874,00	6.024.683.812,00	651.550.708,00	Kab. Hulu Sungai Utara, Semua Kecamatan, Semua Kel/Desa	DANA BAGI HASIL (DBH)	Memperkuat penyelaras kehidupan yang harmonis dengan lingkungan, alam, dan budaya serta peningkatan toleransi antarumat beragama untuk mencapai masyarakat yang adil dan makmur.	Peningkatan Pelayanan Bencana, Mitigasi Bencana, Kualitas LH dan Konsistensi Tata Ruang			5.500.000.000,00	DINAS PERUMAHAN, KAWASAN PEMUKIMAN DAN LINGKUNGAN HIDUP
	2.11.11.2.01.0017	Penanganan sampah melalui pemilahan dan pengolahan sampah di instalasi pengolahan sampah TPS3R, PDU, TPST, TPS, SPA, PSEL/PLTSa, RDF, pusat pengomposan, biodigester, Bank Sampah dan fasilitas lainnya sesuai dengan peraturan perundangan																		
			Jumlah sampah yang tertangani melalui proses pemilahan dan pengolahan sampah di instalasi pengolahan sampah TPS3R, PDU, TPST, SPA, PSEL/PLTSa, RDF, pusat pengomposan, biodigester, Bank sampah dan fasilitas lainnya sesuai dengan peraturan perundangan				25.81 Ton	16,05 Ton	123.320.000,00	3.673.310.000,00	917.297.500,00	793.977.500,00	Kab. Hulu Sungai Utara, Semua Kecamatan, Semua Kel/Desa	DANA BAGI HASIL (DBH)	Memperkuat penyelaras kehidupan yang harmonis dengan lingkungan, alam, dan budaya serta peningkatan toleransi antarumat beragama untuk mencapai masyarakat yang adil dan makmur.	Peningkatan Pelayanan Bencana, Mitigasi Bencana, Kualitas LH dan Konsistensi Tata Ruang			125.000.000,00	DINAS PERUMAHAN, KAWASAN PEMUKIMAN DAN LINGKUNGAN HIDUP
	2.11.11.2.01.0020	Penanganan sampah melalui pemrosesan akhir sampah di TPA/TPST kabupaten/kota atau TPA/TPST Regional																		
			Jumlah sampah yang tertangani melalui pemrosesan akhir sampah di TPA/TPST kabupaten/kota atau TPA/TPST Regional				15000 Ton	16579,53 Ton	1.636.388.840,00	1.684.388.840,00	6.393.691.556,00	4.757.302.716,00	Kab. Hulu Sungai Utara, Semua Kecamatan, Semua Kel/Desa	DANA BAGI HASIL (DBH)	Memperkuat penyelaras kehidupan yang harmonis dengan lingkungan, alam, dan budaya serta peningkatan toleransi antarumat beragama untuk mencapai masyarakat yang adil dan makmur.	Peningkatan Pelayanan Bencana, Mitigasi Bencana, Kualitas LH dan Konsistensi Tata Ruang			1.650.000.000,00	DINAS PERUMAHAN, KAWASAN PEMUKIMAN DAN LINGKUNGAN HIDUP
		SATUAN POLISI PAMONG PRAJA DAN PEMADAM KEBAKARAN																		
	1	URUSAN PEMERINTAHAN WAJIB YANG BERKAITAN DENGAN PELAYANAN DASAR							11.387.989.324,00	13.850.775.996,00	14.239.936.196,00	2.851.946.872,00							14.073.736.496,00	
	1.05	URUSAN PEMERINTAHAN BIDANG KETENTERAMAN DAN KETERTIBAN UMUM SERTA PERLINDUNGAN MASYARAKAT							11.387.989.324,00	13.850.775.996,00	14.239.936.196,00	2.851.946.872,00							14.073.736.496,00	

NO	KODE	URUSAN / BIDANG URUSAN / PROGRAM / KEGIATAN / SUB KEGIATAN	INDIKATOR PROGRAM / KEGIATAN / SUB KEGIATAN	TARGET AKHIR PERIODE RENSTRA OPD	REALISASI CAPAIAN RENJA OPD TAHUN 2023	PRAKIRAAN CAPAIAN TARGET RENJA OPD TAHUN 2024	CAPAIAN KINERJA DAN KERANGKA PENDANAAN										KELOMPOK SASARAN	PRAKIRAAN MAJU RENCANA TAHUN 2026		PERANGKAT DAERAH PENANGGUNG JAWAB
							TARGET 2025		PAGU INDIKATIF (Rp)			Bertambah/Berkurang (10-12)	LOKASI	SUMBER DANA	PRIORITAS			TARGET	PAGU INDIKATIF (Rp)	
							SEBELUM	SESUDAH	RKPD 2025	APBD 2025	RKPD PERUBAHAN 2025				NASIONAL	DAERAH				
1	2	3	4	5	6	7	8	9	10	11	12	13	14	15	16	17	18	19	20	21
1.	1.05.01	PROGRAM PENUNJANG URUSAN PEMERINTAHAN DAERAH KABUPATEN/KOTA	Persentase Terselenggaranya Urusan Pemerintah Daerah (Satpol PP & Damkar)				100 %	100 %	8.471.540.224,00	10.747.228.096,00	10.771.725.196,00	2.250.920.872,00							10.722.461.096,00	
	1.05.01.2.01	Perencanaan, Penganggaran, dan Evaluasi Kinerja Perangkat Daerah	Persentase kualitas capaian kinerja perangkat daerah				100 %	100 %	3.375.000,00	3.375.000,00	7.200.000,00	3.825.000,00			Memperkuat reformasi politik, hukum dan birokrasi, serta memperkuat pencegahan dan pemberantasan korupsi, narkoba, judi, dan penyeludupan.	Peningkatan Tata Kelola Pemerintahan dan Pelayanan Publik yang Inovatif	Satpol PP dan Damkar		11.754.000,00	SATUAN POLISI PAMONG PRAJA DAN PEMADAM KEBAKARAN
	1.05.01.2.01.0001	Penyusunan Dokumen Perencanaan Perangkat Daerah																		
			Jumlah Dokumen Perencanaan Perangkat Daerah				6 Dokumen	7 Dokumen	1.575.000,00	1.575.000,00	1.800.000,00	225.000,00	Kab. Hulu Sungai Utara, Semua Kecamatan, Semua Kel/Desa	DANA BAGI HASIL (DBH)	Memperkuat reformasi politik, hukum dan birokrasi, serta memperkuat pencegahan dan pemberantasan korupsi, narkoba, judi, dan penyeludupan.	Peningkatan Tata Kelola Pemerintahan dan Pelayanan Publik yang Inovatif			7.200.000,00	SATUAN POLISI PAMONG PRAJA DAN PEMADAM KEBAKARAN
	1.05.01.2.01.0006	Koordinasi dan Penyusunan Laporan Capaian Kinerja dan Ikhtisar Realisasi Kinerja SKPD																		
			Jumlah Laporan Capaian Kinerja dan Ikhtisar Realisasi Kinerja SKPD dan Laporan Hasil Koordinasi Penyusunan Laporan Capaian Kinerja dan Ikhtisar Realisasi Kinerja SKPD				4 Laporan	11 Laporan	1.800.000,00	1.800.000,00	5.400.000,00	3.600.000,00	Kab. Hulu Sungai Utara, Semua Kecamatan, Semua Kel/Desa	DANA BAGI HASIL (DBH)	Memperkuat reformasi politik, hukum dan birokrasi, serta memperkuat pencegahan dan pemberantasan korupsi, narkoba, judi, dan penyeludupan.	Peningkatan Tata Kelola Pemerintahan dan Pelayanan Publik yang Inovatif			4.554.000,00	SATUAN POLISI PAMONG PRAJA DAN PEMADAM KEBAKARAN
	1.05.01.2.02	Administrasi Keuangan Perangkat Daerah	Persentase tertatanya administrasi keuangan daerah				100 %	100 %	7.235.759.144,00	9.637.801.016,00	9.637.801.016,00	2.402.041.872,00			Memperkuat reformasi politik, hukum dan birokrasi, serta memperkuat pencegahan dan pemberantasan korupsi, narkoba, judi, dan penyeludupan.	Peningkatan Tata Kelola Pemerintahan dan Pelayanan Publik yang Inovatif	ASN Satpol PP dan Damkar		9.637.801.016,00	SATUAN POLISI PAMONG PRAJA DAN PEMADAM KEBAKARAN
	1.05.01.2.02.0001	Penyediaan Gaji dan Tunjangan ASN																		
			Jumlah Orang yang Menerima Gaji dan Tunjangan ASN				58 Orang/bulan	1126 Orang/bulan	7.235.759.144,00	9.637.801.016,00	9.637.801.016,00	2.402.041.872,00	Kab. Hulu Sungai Utara, Semua Kecamatan, Semua Kel/Desa	DANA ALOKASI UMUM (DAU)	Memperkuat reformasi politik, hukum dan birokrasi, serta memperkuat pencegahan dan pemberantasan korupsi, narkoba, judi, dan penyeludupan.	Peningkatan Tata Kelola Pemerintahan dan Pelayanan Publik yang Inovatif			9.637.801.016,00	SATUAN POLISI PAMONG PRAJA DAN PEMADAM KEBAKARAN
	1.05.01.2.05	Administrasi Kepegawaian Perangkat Daerah	Jumlah Paket Pakaian Dinas beserta Atribut Kelengkapannya Persentase tertatanya administrasi kepegawaian perangkat daerah				100 % 5 Paket	100 % 5 Paket	161.790.000,00	161.790.000,00	161.790.000,00	0,00			Memperkuat reformasi politik, hukum dan birokrasi, serta memperkuat pencegahan dan pemberantasan korupsi, narkoba, judi, dan penyeludupan.	Peningkatan Tata Kelola Pemerintahan dan Pelayanan Publik yang Inovatif	Satpol PP dan Damkar		92.000.000,00	SATUAN POLISI PAMONG PRAJA DAN PEMADAM KEBAKARAN
	1.05.01.2.05.0002	Pengadaan Pakaian Dinas beserta Atribut Kelengkapannya																		
			Jumlah Paket Pakaian Dinas beserta Atribut Kelengkapan				5 Paket	5 Paket	161.790.000,00	161.790.000,00	161.790.000,00	0,00	Semua Kota/Kab, Semua Kecamatan, Semua Kel/Desa	DANA BAGI HASIL (DBH)	Memperkuat reformasi politik, hukum dan birokrasi, serta memperkuat pencegahan dan pemberantasan korupsi, narkoba, judi, dan penyeludupan.	Peningkatan Tata Kelola Pemerintahan dan Pelayanan Publik yang Inovatif			92.000.000,00	SATUAN POLISI PAMONG PRAJA DAN PEMADAM KEBAKARAN
	1.05.01.2.06	Administrasi Umum Perangkat Daerah	Persentase pemenuhan sarana dan prasarana kerja				100 %	100 %	694.761.180,00	568.407.180,00	616.234.580,00	-78.526.600,00			Memperkuat reformasi politik, hukum dan birokrasi, serta memperkuat pencegahan dan pemberantasan korupsi, narkoba, judi, dan penyeludupan.	Peningkatan Tata Kelola Pemerintahan dan Pelayanan Publik yang Inovatif	Satpol PP dan Damkar		568.443.180,00	SATUAN POLISI PAMONG PRAJA DAN PEMADAM KEBAKARAN
	1.05.01.2.06.0002	Penyediaan Peralatan dan Perlengkapan Kantor																		
			Jumlah Paket Peralatan dan Perlengkapan Kantor yang Disediakan				33 Paket	41 Paket	130.240.480,00	130.240.480,00	172.740.480,00	42.500.000,00	Kab. Hulu Sungai Utara, Semua Kecamatan, Semua Kel/Desa	DANA BAGI HASIL (DBH)	Memperkuat reformasi politik, hukum dan birokrasi, serta memperkuat pencegahan dan pemberantasan korupsi, narkoba, judi, dan penyeludupan.	Peningkatan Tata Kelola Pemerintahan dan Pelayanan Publik yang Inovatif			130.240.480,00	SATUAN POLISI PAMONG PRAJA DAN PEMADAM KEBAKARAN
	1.05.01.2.06.0005	Penyediaan Barang Cetak dan Penggandaan																		
			Jumlah Paket Barang Cetak dan Penggandaan yang Disediakan				13 Paket	13 Paket	20.600.700,00	20.600.700,00	31.059.800,00	10.459.100,00	Kab. Hulu Sungai Utara, Semua Kecamatan, Semua Kel/Desa	DANA BAGI HASIL (DBH)	Memperkuat reformasi politik, hukum dan birokrasi, serta memperkuat pencegahan dan pemberantasan korupsi, narkoba, judi, dan penyeludupan.	Peningkatan Tata Kelola Pemerintahan dan Pelayanan Publik yang Inovatif			20.636.700,00	SATUAN POLISI PAMONG PRAJA DAN PEMADAM KEBAKARAN
	1.05.01.2.06.0007	Penyediaan Bahan/Material																		
			Jumlah Paket Bahan/Material yang Disediakan				43 Paket	45 Paket	45.042.000,00	45.042.000,00	39.920.300,00	-5.121.700,00	Kab. Hulu Sungai Utara, Semua Kecamatan, Semua Kel/Desa	DANA BAGI HASIL (DBH)	Memperkuat reformasi politik, hukum dan birokrasi, serta memperkuat pencegahan dan pemberantasan korupsi, narkoba, judi, dan penyeludupan.	Peningkatan Tata Kelola Pemerintahan dan Pelayanan Publik yang Inovatif			45.042.000,00	SATUAN POLISI PAMONG PRAJA DAN PEMADAM KEBAKARAN
	1.05.01.2.06.0009	Penyelenggaraan Rapat Koordinasi dan Konsultasi SKPD																		



NO	KODE	URUSAN / BIDANG URUSAN / PROGRAM / KEGIATAN / SUB KEGIATAN	INDIKATOR PROGRAM / KEGIATAN / SUB KEGIATAN	TARGET AKHIR PERIODE RENSTRA OPD	REALISASI CAPAIAN RENJA OPD TAHUN 2023	PRAKIRAAN CAPAIAN TARGET RENJA OPD TAHUN 2024	CAPAIAN KINERJA DAN KERANGKA PENDANAAN										KELOMPOK SASARAN	PRAKIRAAN MAJU RENCANA TAHUN 2026		PERANGKAT DAERAH PENANGGUNG JAWAB
							TARGET 2025		PAGU INDIKATIF (Rp)			Bertambah/Berkurang (10-12)	LOKASI	SUMBER DANA	PRIORITAS			TARGET	PAGU INDIKATIF (Rp)	
							SEBELUM	SESUDAH	RKPD 2025	APBD 2025	RKPD PERUBAHAN 2025				NASIONAL	DAERAH				
1	2	3	4	5	6	7	8	9	10	11	12	13	14	15	16	17	18	19	20	21
			Jumlah Laporan Penyelenggaraan Rapat Koordinasi dan Konsultasi SKPD				22 Laporan	24 Laporan	498.878.000,00	372.524.000,00	372.514.000,00	-126.364.000,00	Kab. Hulu Sungai Utara, Semua Kecamatan, Semua Kel/Desa	DANA BAGI HASIL (DBH)	Memperkuat reformasi politik, hukum dan birokrasi, serta memperkuat pencegahan dan pemberantasan korupsi, narkoba, judi, dan penyeludupan.	Peningkatan Tata Kelola Pemerintahan dan Pelayanan Publik yang Inovatif			372.524.000,00	SATUAN POLISI PAMONG PRAJA DAN PEMADAM KEBAKARAN
1.05.01.2.08		Penyediaan Jasa Penunjang Urusan Pemerintahan Daerah	Persentase Jasa Penunjang Urusan Pemerintah Daerah				100 %	100 %	181.630.900,00	181.630.900,00	118.519.600,00	-63.111.300,00			Memperkuat reformasi politik, hukum dan birokrasi, serta memperkuat pencegahan dan pemberantasan korupsi, narkoba, judi, dan penyeludupan.	-	Satpol PP dan Damkar		193.238.900,00	SATUAN POLISI PAMONG PRAJA DAN PEMADAM KEBAKARAN
1.05.01.2.08.0001		Penyediaan Jasa Surat Menyurat																		
			Jumlah Laporan Penyediaan Jasa Surat Menyurat				12 Laporan	12 Laporan	5.440.000,00	5.440.000,00	5.000.000,00	-440.000,00	Kab. Hulu Sungai Utara, Semua Kecamatan, Semua Kel/Desa	DANA BAGI HASIL (DBH)	Memperkuat reformasi politik, hukum dan birokrasi, serta memperkuat pencegahan dan pemberantasan korupsi, narkoba, judi, dan penyeludupan.	-			5.440.000,00	SATUAN POLISI PAMONG PRAJA DAN PEMADAM KEBAKARAN
1.05.01.2.08.0002		Penyediaan Jasa Komunikasi, Sumber Daya Air dan Listrik																		
			Jumlah Laporan Penyediaan Jasa Komunikasi, Sumber Daya Air dan Listrik yang Disediakan				46 Laporan	36 Laporan	64.998.900,00	64.998.900,00	74.327.600,00	9.328.700,00	Kab. Hulu Sungai Utara, Semua Kecamatan, Semua Kel/Desa	DANA BAGI HASIL (DBH)	Memperkuat reformasi politik, hukum dan birokrasi, serta memperkuat pencegahan dan pemberantasan korupsi, narkoba, judi, dan penyeludupan.	Peningkatan Tata Kelola Pemerintahan dan Pelayanan Publik yang Inovatif			114.998.900,00	SATUAN POLISI PAMONG PRAJA DAN PEMADAM KEBAKARAN
1.05.01.2.08.0004		Penyediaan Jasa Pelayanan Umum Kantor																		
			Jumlah Laporan Penyediaan Jasa Pelayanan Umum Kantor yang Disediakan				12 Laporan	12 Laporan	111.192.000,00	111.192.000,00	39.192.000,00	-72.000.000,00	Kab. Hulu Sungai Utara, Semua Kecamatan, Semua Kel/Desa	DANA BAGI HASIL (DBH)	Memperkuat reformasi politik, hukum dan birokrasi, serta memperkuat pencegahan dan pemberantasan korupsi, narkoba, judi, dan penyeludupan.	Peningkatan Tata Kelola Pemerintahan dan Pelayanan Publik yang Inovatif			72.800.000,00	SATUAN POLISI PAMONG PRAJA DAN PEMADAM KEBAKARAN
1.05.01.2.09		Pemeliharaan Barang Milik Daerah Penunjang Urusan Pemerintahan Daerah	Persentase terpeliharanya barang milik daerah				100 %	100 %	194.224.000,00	194.224.000,00	230.180.000,00	35.956.000,00			Memperkuat reformasi politik, hukum dan birokrasi, serta memperkuat pencegahan dan pemberantasan korupsi, narkoba, judi, dan penyeludupan.	Peningkatan Tata Kelola Pemerintahan dan Pelayanan Publik yang Inovatif	Satpol PP dan Damkar		219.224.000,00	SATUAN POLISI PAMONG PRAJA DAN PEMADAM KEBAKARAN
1.05.01.2.09.0002		Penyediaan Jasa Pemeliharaan, Pajak dan Perizinan Kendaraan Dinas Operasional atau Lapangan																		
			Jumlah Kendaraan Dinas Operasional atau Lapangan yang Dipelihara dan Dibayarkan Pajak dan Perizinannya				8 Unit	38 Unit	183.410.000,00	183.410.000,00	201.630.000,00	18.220.000,00	Kab. Hulu Sungai Utara, Semua Kecamatan, Semua Kel/Desa	DANA BAGI HASIL (DBH)	Memperkuat reformasi politik, hukum dan birokrasi, serta memperkuat pencegahan dan pemberantasan korupsi, narkoba, judi, dan penyeludupan.	Peningkatan Tata Kelola Pemerintahan dan Pelayanan Publik yang Inovatif			203.410.000,00	SATUAN POLISI PAMONG PRAJA DAN PEMADAM KEBAKARAN
1.05.01.2.09.0006		Pemeliharaan Peralatan dan Mesin Lainnya																		
			Jumlah Peralatan dan Mesin Lainnya yang Dipelihara				30 Unit	59 Unit	10.000.000,00	10.000.000,00	13.750.000,00	3.750.000,00	Kab. Hulu Sungai Utara, Semua Kecamatan, Semua Kel/Desa	DANA BAGI HASIL (DBH)	Memperkuat reformasi politik, hukum dan birokrasi, serta memperkuat pencegahan dan pemberantasan korupsi, narkoba, judi, dan penyeludupan.	Peningkatan Tata Kelola Pemerintahan dan Pelayanan Publik yang Inovatif			15.000.000,00	SATUAN POLISI PAMONG PRAJA DAN PEMADAM KEBAKARAN
1.05.01.2.09.0010		Pemeliharaan/Rehabilitasi Sarana dan Prasarana Gedung Kantor atau Bangunan Lainnya																		
			Jumlah Sarana dan Prasarana Gedung Kantor atau Bangunan Lainnya yang Dipelihara/Direhabilitasi				1 Unit	1 Unit	814.000,00	814.000,00	14.800.000,00	13.986.000,00	Kab. Hulu Sungai Utara, Semua Kecamatan, Semua Kel/Desa	DANA BAGI HASIL (DBH)	Memperkuat reformasi politik, hukum dan birokrasi, serta memperkuat pencegahan dan pemberantasan korupsi, narkoba, judi, dan penyeludupan.	Peningkatan Tata Kelola Pemerintahan dan Pelayanan Publik yang Inovatif			814.000,00	SATUAN POLISI PAMONG PRAJA DAN PEMADAM KEBAKARAN
2.	1.05.02	PROGRAM PENINGKATAN KETENTERAMAN DAN KETERTIBAN UMUM	Persentase tingkat penyelesaian K3 (ketertiban, ketenteraman dan keindahan)				100 %	100 %	2.096.991.500,00	2.069.888.500,00	2.236.460.500,00	273.378.500,00							2.370.370.000,00	
1.05.02.2.01		Penanganan Gangguan Ketenteraman dan Ketertiban Umum dalam 1 (Satu) Daerah Kabupaten/Kota	Persentase pelaksanaan kegiatan penanganannya gangguan ketenteraman dan ketertiban umum				100 %	100 %	1.839.060.000,00	1.821.935.000,00	1.833.197.000,00	-5.863.000,00			Memperkuat penyelaras kehidupan yang harmonis dengan lingkungan, alam, dan budaya serta peningkatan toleransi antarumat beragama untuk mencapai masyarakat yang adil dan makmur.	Peningkatan Tata Kelola Pemerintahan dan Pelayanan Publik yang Inovatif	Masyarakat		1.958.110.000,00	SATUAN POLISI PAMONG PRAJA DAN PEMADAM KEBAKARAN
1.05.02.2.01.0004		Pemberdayaan Perlindungan Masyarakat dalam rangka Ketenteraman dan Ketertiban Umum																		
			Jumlah Dokumen yang Memuat Hasil Pemberdayaan Perlindungan Masyarakat dalam rangka Ketenteraman dan Ketertiban Umum				1 Dokumen	1 Dokumen	91.300.000,00	91.300.000,00	103.675.000,00	12.375.000,00	Kab. Hulu Sungai Utara, Semua Kecamatan, Semua Kel/Desa	PENDAPATAN ASLI DAERAH (PAD)	Memperkuat penyelaras kehidupan yang harmonis dengan lingkungan, alam, dan budaya serta peningkatan toleransi antarumat beragama untuk mencapai masyarakat yang adil dan makmur.	Peningkatan Tata Kelola Pemerintahan dan Pelayanan Publik yang Inovatif			103.675.000,00	SATUAN POLISI PAMONG PRAJA DAN PEMADAM KEBAKARAN
1.05.02.2.01.0005		Peningkatan Kapasitas SDM Satuan Polisi Pamongpra ja dan Satuan Perlindungan Masyarakat Termasuk dalam Pelaksanaan Tugas yang Bemuansa Hak Asasi Manusia																		

NO	KODE	URUSAN / BIDANG URUSAN / PROGRAM / KEGIATAN / SUB KEGIATAN	INDIKATOR PROGRAM / KEGIATAN / SUB KEGIATAN	TARGET AKHIR PERIODE RENSTRA OPD	REALISASI CAPAIAN RENJA OPD TAHUN 2023	PRAKIRAAN CAPAIAN TARGET RENJA OPD TAHUN 2024	CAPAIAN KINERJA DAN KERANGKA PENDANAAN										KELOMPOK SASARAN	PRAKIRAAN MAJU RENCANA TAHUN 2026		PERANGKAT DAERAH PENANGGUNG JAWAB
							TARGET 2025		PAGU INDIKATIF (Rp)			Bertambah/Berkurang (10-12)	LOKASI	SUMBER DANA	PRIORITAS			TARGET	PAGU INDIKATIF (Rp)	
							SEBELUM	SESUDAH	RKPD 2025	APBD 2025	RKPD PERUBAHAN 2025				NASIONAL	DAERAH				
1	2	3	4	5	6	7	8	9	10	11	12	13	14	15	16	17	18	19	20	21
			Jumlah SDM Satuan Polisi Pamongpraja dan Satuan Perlindungan Masyarakat yang Ditingkatkan Kapasitasnya				12 Orang	5 Orang	196.986.000,00	190.719.000,00	163.669.000,00	-33.317.000,00	Semua Kota/Kab, Semua Kecamatan, Semua Kel/Desa	PENDAPATAN ASLI DAERAH (PAD)	Memperkuat penyelaras kehidupan yang harmonis dengan lingkungan, alam, dan budaya serta peningkatan toleransi antarumat beragama untuk mencapai masyarakat yang adil dan makmur.	Peningkatan Tata Kelola Pemerintahan dan Pelayanan Publik yang Inovatif Peningkatan Tata Kelola Pemerintahan dan Pelayanan Publik yang Inovatif			190.719.000,00	SATUAN POLISI PAMONG PRAJA DAN PEMADAM KEBAKARAN
	1.05.02.2.01.0015	Pencegahan Gangguan Ketenteraman dan Ketertiban Umum Melalui Deteksi Dini dan Cegah Dini, Pembinaan dan Penyuluhan, Pelaksanaan Patroli, Pengamanan, dan Pengawasan																		
			Jumlah Laporan Gangguan Ketenteraman dan Ketertiban Umum yang Dicegah Melalui Deteksi Dini dan Cegah Dini, Pembinaan dan Penyuluhan, Patroli, Pengamanan, dan Pengawasan				12 laporan	12 laporan	1.365.574.000,00	1.354.716.000,00	1.338.678.000,00	-26.896.000,00	Semua Kota/Kab, Semua Kecamatan, Semua Kel/Desa	PENDAPATAN ASLI DAERAH (PAD)	Memperkuat penyelaras kehidupan yang harmonis dengan lingkungan, alam, dan budaya serta peningkatan toleransi antarumat beragama untuk mencapai masyarakat yang adil dan makmur.	Peningkatan Tata Kelola Pemerintahan dan Pelayanan Publik yang Inovatif Peningkatan Tata Kelola Pemerintahan dan Pelayanan Publik yang Inovatif			1.354.716.000,00	SATUAN POLISI PAMONG PRAJA DAN PEMADAM KEBAKARAN
	1.05.02.2.01.0016	Penindakan Atas Gangguan Ketenteraman dan Ketertiban Umum berdasarkan Perda dan Perkada Melalui Penertiban dan Penanganan Unjuk Rasa dan Kerusuhan Massa																		
			Jumlah Laporan Gangguan Ketenteraman dan Ketertiban Umum berdasarkan Perda dan Perkada Melalui Penertiban dan Penanganan Unjuk Rasa dan Kerusuhan Massa yang Dilakukan Penindakan				12 Laporan	12 Laporan	156.000.000,00	156.000.000,00	177.975.000,00	21.975.000,00	Kab. Hulu Sungai Utara, Semua Kecamatan, Semua Kel/Desa	PENDAPATAN ASLI DAERAH (PAD)	Memperkuat penyelaras kehidupan yang harmonis dengan lingkungan, alam, dan budaya serta peningkatan toleransi antarumat beragama untuk mencapai masyarakat yang adil dan makmur.	Peningkatan Tata Kelola Pemerintahan dan Pelayanan Publik yang Inovatif Peningkatan Tata Kelola Pemerintahan dan Pelayanan Publik yang Inovatif			285.000.000,00	SATUAN POLISI PAMONG PRAJA DAN PEMADAM KEBAKARAN
	1.05.02.2.01.0017	Penyediaan Layanan dasar dalam rangka Dampak Penegakan Peraturan Daerah dan Peraturan kepala daerah																		
			Jumlah Laporan Penyediaan Layanan Dampak Penegakan Perda dan Perkada yang Terlayani				2 Laporan	4 Laporan	19.200.000,00	19.200.000,00	19.200.000,00	0,00	Kab. Hulu Sungai Utara, Semua Kecamatan, Semua Kel/Desa	PENDAPATAN ASLI DAERAH (PAD)	Memperkuat penyelaras kehidupan yang harmonis dengan lingkungan, alam, dan budaya serta peningkatan toleransi antarumat beragama untuk mencapai masyarakat yang adil dan makmur.	Peningkatan Tata Kelola Pemerintahan dan Pelayanan Publik yang Inovatif Peningkatan Tata Kelola Pemerintahan dan Pelayanan Publik yang Inovatif			14.000.000,00	SATUAN POLISI PAMONG PRAJA DAN PEMADAM KEBAKARAN
	1.05.02.2.01.0018	Pengadaan dan Pemeliharaan Sarana dan Prasarana Ketentraman dan Ketertiban Umum																		
			Jumlah Sarana dan Prasarana Ketentraman dan Ketertiban Umum yang Tersedia				1 Unit	15 Unit	10.000.000,00	10.000.000,00	30.000.000,00	20.000.000,00	Kab. Hulu Sungai Utara, Semua Kecamatan, Semua Kel/Desa	PENDAPATAN TRANSFER ANTAR DAERAH	Memperkuat penyelaras kehidupan yang harmonis dengan lingkungan, alam, dan budaya serta peningkatan toleransi antarumat beragama untuk mencapai masyarakat yang adil dan makmur.	Peningkatan Tata Kelola Pemerintahan dan Pelayanan Publik yang Inovatif Peningkatan Tata Kelola Pemerintahan dan Pelayanan Publik yang Inovatif			10.000.000,00	SATUAN POLISI PAMONG PRAJA DAN PEMADAM KEBAKARAN
	1.05.02.2.02	Penegakan Peraturan Daerah Kabupaten/Kota dan Peraturan Bupati/Wali Kota	Persentase Penegakan Pelanggaran Perda / Perbup				100 %	100 %	257.931.500,00	247.953.500,00	403.263.500,00	145.332.000,00			Memperkuat penyelaras kehidupan yang harmonis dengan lingkungan, alam, dan budaya serta peningkatan toleransi antarumat beragama untuk mencapai masyarakat yang adil dan makmur.	Peningkatan Tata Kelola Pemerintahan dan Pelayanan Publik yang Inovatif Peningkatan Tata Kelola Pemerintahan dan Pelayanan Publik yang Inovatif	Masyarakat		412.260.000,00	SATUAN POLISI PAMONG PRAJA DAN PEMADAM KEBAKARAN
	1.05.02.2.02.0005	Penyusunan SOP Penegakan Peraturan Daerah dan Peraturan Kepala Daerah																		
			Jumlah Dokumen SOP Penegakan Peraturan Daerah dan Peraturan Kepala Daerah				5 dokumen	5 dokumen	22.207.000,00	17.233.000,00	17.233.000,00	-4.974.000,00	Kab. Hulu Sungai Utara, Semua Kecamatan, Semua Kel/Desa	PAJAK ROKOK	Memperkuat penyelaras kehidupan yang harmonis dengan lingkungan, alam, dan budaya serta peningkatan toleransi antarumat beragama untuk mencapai masyarakat yang adil dan makmur.	Peningkatan Tata Kelola Pemerintahan dan Pelayanan Publik yang Inovatif Peningkatan Tata Kelola Pemerintahan dan Pelayanan Publik yang Inovatif			4.500.000,00	SATUAN POLISI PAMONG PRAJA DAN PEMADAM KEBAKARAN
	1.05.02.2.02.0010	Sosialisasi Penegakan Peraturan Daerah dan Peraturan Kepala Daerah																		
			Jumlah Laporan Hasil Pelaksanaan Sosialisasi Penegakan Peraturan Daerah dan Peraturan Kepala Daerah				6 Laporan	12 Laporan	24.825.000,00	24.825.000,00	23.460.000,00	-1.365.000,00	Kab. Hulu Sungai Utara, Semua Kecamatan, Semua Kel/Desa	PAJAK ROKOK	Memperkuat penyelaras kehidupan yang harmonis dengan lingkungan, alam, dan budaya serta peningkatan toleransi antarumat beragama untuk mencapai masyarakat yang adil dan makmur.	Peningkatan Tata Kelola Pemerintahan dan Pelayanan Publik yang Inovatif Peningkatan Tata Kelola Pemerintahan dan Pelayanan Publik yang Inovatif			26.610.000,00	SATUAN POLISI PAMONG PRAJA DAN PEMADAM KEBAKARAN
	1.05.02.2.02.0011	Penanganan Atas Pelanggaran Peraturan Daerah dan Peraturan Kepala daerah																		
			Jumlah Laporan Pelaksanaan Penanganan Atas Pelanggaran Peraturan Daerah dan Peraturan kepala daerah Sesuai SOP				1 Laporan	12 Laporan	59.654.500,00	54.650.500,00	189.050.500,00	129.396.000,00	Semua Kota/Kab, Semua Kecamatan, Semua Kel/Desa	PAJAK ROKOK	Memperkuat penyelaras kehidupan yang harmonis dengan lingkungan, alam, dan budaya serta peningkatan toleransi antarumat beragama untuk mencapai masyarakat yang adil dan makmur.	Peningkatan Tata Kelola Pemerintahan dan Pelayanan Publik yang Inovatif Peningkatan Tata Kelola Pemerintahan dan Pelayanan Publik yang Inovatif			190.950.000,00	SATUAN POLISI PAMONG PRAJA DAN PEMADAM KEBAKARAN
	1.05.02.2.02.0012	Pengawasan Atas Kepatuhan Terhadap Pelaksanaan Peraturan Daerah dan Peraturan Kepala Daerah																		
			Jumlah Laporan Hasil Pelaksanaan Pengawasan yang Dilakukan Terhadap Kepatuhan Terhadap Pelaksanaan Peraturan Daerah dan Peraturan Kepala Daerah				12 Laporan	12 Laporan	151.245.000,00	151.245.000,00	173.520.000,00	22.275.000,00	Semua Kota/Kab, Semua Kecamatan, Semua Kel/Desa	PAJAK ROKOK	Memperkuat penyelaras kehidupan yang harmonis dengan lingkungan, alam, dan budaya serta peningkatan toleransi antarumat beragama untuk mencapai masyarakat yang adil dan makmur.	Peningkatan Tata Kelola Pemerintahan dan Pelayanan Publik yang Inovatif Peningkatan Tata Kelola Pemerintahan dan Pelayanan Publik yang Inovatif			190.200.000,00	SATUAN POLISI PAMONG PRAJA DAN PEMADAM KEBAKARAN

NO	KODE	URUSAN / BIDANG URUSAN / PROGRAM / KEGIATAN / SUB KEGIATAN	INDIKATOR PROGRAM / KEGIATAN / SUB KEGIATAN	TARGET AKHIR PERIODE RENSTRA OPD	REALISASI CAPAIAN RENJA OPD TAHUN 2023	PRAKIRAAN CAPAIAN TARGET RENJA OPD TAHUN 2024	CAPAIAN KINERJA DAN KERANGKA PENDANAAN										KELOMPOK SASARAN	PRAKIRAAN MAJU RENCANA TAHUN 2026		PERANGKAT DAERAH PENANGGUNG JAWAB
							TARGET 2025		PAGU INDIKATIF (Rp)			Bertambah/Berkurang (10-12)	LOKASI	SUMBER DANA	PRIORITAS			TARGET	PAGU INDIKATIF (Rp)	
							SEBELUM	SESUDAH	RKPD 2025	APBD 2025	RKPD PERUBAHAN 2025				NASIONAL	DAERAH				
1	2	3	4	5	6	7	8	9	10	11	12	13	14	15	16	17	18	19	20	21
3.	1.05.04	PROGRAM PENCEGAHAN, PENANGGULANGAN, PENYELAMATAN KEBAKARAN DAN PENYELAMATAN NON KEBAKARAN	Cakupan pelayanan musibah kebakaran di Kabupaten/Kota				100 %	100 %	819.457.600,00	1.033.659.400,00	1.231.750.500,00	161.447.800,00							980.905.400,00	
	1.05.04.2.01	Pencegahan, Pengendalian, Pemadaman, Penyelamatan, dan Penanganan Bahan Berbahaya dan Beracun Kebakaran dalam Daerah Kabupaten/Kota	Persentase pelaksanaan kegiatan pencegahan, pengendalian dan pemadaman kebakaran				100 %	100 %	819.457.600,00	1.033.659.400,00	1.231.750.500,00	412.292.900,00			Memperkuat penyelaras kehidupan yang harmonis dengan lingkungan, alam, dan budaya serta peningkatan toleransi antarumat beragama untuk mencapai masyarakat yang adil dan makmur.	Peningkatan Tata Kelola Pemerintahan dan Pelayanan Publik yang Inovatif Peningkatan Tata Kelola Pemerintahan dan Pelayanan Publik yang Inovatif	Masyarakat		980.905.400,00	SATUAN POLISI PAMONG PRAJA DAN PEMADAM KEBAKARAN
	1.05.04.2.01.0001	Pencegahan Kebakaran dalam Daerah Kabupaten/Kota																	79.255.000,00	SATUAN POLISI PAMONG PRAJA DAN PEMADAM KEBAKARAN
			Jumlah Dokumen NSPM Pencegahan/Penangulangan Kebakaran dalam Daerah Kabupaten/Kota Setiap Tahunnya				3 Dokumen	3 Dokumen	86.720.000,00	71.255.000,00	77.913.000,00	-8.807.000,00	Semua Kota/Kab, Semua Kecamatan, Semua Kel/Desa	PENDAPATAN TRANSFER ANTAR DAERAH	Memperkuat penyelaras kehidupan yang harmonis dengan lingkungan, alam, dan budaya serta peningkatan toleransi antarumat beragama untuk mencapai masyarakat yang adil dan makmur.	Peningkatan Tata Kelola Pemerintahan dan Pelayanan Publik yang Inovatif Peningkatan Tata Kelola Pemerintahan dan Pelayanan Publik yang Inovatif			79.255.000,00	SATUAN POLISI PAMONG PRAJA DAN PEMADAM KEBAKARAN
	1.05.04.2.01.0002	Pemadaman dan Pengendalian Kebakaran dalam Daerah Kabupaten/Kota																	683.149.400,00	SATUAN POLISI PAMONG PRAJA DAN PEMADAM KEBAKARAN
			Jumlah Laporan Hasil Pelaksanaan Kegiatan Kesiapsiagaan Petugas Piket dan Pemadaman Kebakaran dalam Daerah Kabupaten/Kota				2 Laporan	12 Laporan	594.997.000,00	828.983.000,00	866.312.600,00	271.315.600,00	Semua Kota/Kab, Semua Kecamatan, Semua Kel/Desa	PENDAPATAN TRANSFER ANTAR DAERAH	Memperkuat penyelaras kehidupan yang harmonis dengan lingkungan, alam, dan budaya serta peningkatan toleransi antarumat beragama untuk mencapai masyarakat yang adil dan makmur.	Peningkatan Tata Kelola Pemerintahan dan Pelayanan Publik yang Inovatif Peningkatan Tata Kelola Pemerintahan dan Pelayanan Publik yang Inovatif			683.149.400,00	SATUAN POLISI PAMONG PRAJA DAN PEMADAM KEBAKARAN
	1.05.04.2.01.0003	Penyelamatan dan Evakuasi Korban Kebakaran dan Non Kebakaran																	11.500.000,00	SATUAN POLISI PAMONG PRAJA DAN PEMADAM KEBAKARAN
			Jumlah Dokumen Hasil Pelaksanaan Kegiatan Kesiapsiagaan Petugas Piket dan Penyelamatan/Evakuasi Saat Penanggulangan Kebakaran dan Non Kebakaran				1 Dokumen	1 Dokumen	91.250.000,00	91.250.000,00	90.000.000,00	-1.250.000,00	Semua Kota/Kab, Semua Kecamatan, Semua Kel/Desa	PENDAPATAN TRANSFER ANTAR DAERAH	Memperkuat penyelaras kehidupan yang harmonis dengan lingkungan, alam, dan budaya serta peningkatan toleransi antarumat beragama untuk mencapai masyarakat yang adil dan makmur.	Peningkatan Tata Kelola Pemerintahan dan Pelayanan Publik yang Inovatif Peningkatan Tata Kelola Pemerintahan dan Pelayanan Publik yang Inovatif			11.500.000,00	SATUAN POLISI PAMONG PRAJA DAN PEMADAM KEBAKARAN
	1.05.04.2.01.0007	Pembinaan Aparatur Pemadam Kebakaran																	10.021.000,00	SATUAN POLISI PAMONG PRAJA DAN PEMADAM KEBAKARAN
			Jumlah Aparatur Pemadam Kebakaran yang Memiliki Sertifikasi Keterampilan Teknis dan Analisis Dalam Pencegahan dan Penanggulangan Kebakaran				5 Orang	5 Orang	14.999.700,00	10.680.500,00	10.021.000,00	-4.978.700,00	Semua Kota/Kab, Semua Kecamatan, Semua Kel/Desa	PENDAPATAN TRANSFER ANTAR DAERAH	Memperkuat penyelaras kehidupan yang harmonis dengan lingkungan, alam, dan budaya serta peningkatan toleransi antarumat beragama untuk mencapai masyarakat yang adil dan makmur.	Peningkatan Tata Kelola Pemerintahan dan Pelayanan Publik yang Inovatif Peningkatan Tata Kelola Pemerintahan dan Pelayanan Publik yang Inovatif			10.021.000,00	SATUAN POLISI PAMONG PRAJA DAN PEMADAM KEBAKARAN
	1.05.04.2.01.0017	Pengadaan Sarana dan Prasarana Pencegahan, Penanggulangan Kebakaran dan Alat Pelindung Diri																	196.980.000,00	SATUAN POLISI PAMONG PRAJA DAN PEMADAM KEBAKARAN
			Jumlah Sarana dan Prasarana Untuk Pencegahan dan Penanggulangan Kebakaran dan Alat Pelindung Diri yang Sah dan Legal Sesuai Standar Teknis Terkait				15 Unit	26 Unit	31.490.900,00	31.490.900,00	187.503.900,00	156.013.000,00	Semua Kota/Kab, Semua Kecamatan, Semua Kel/Desa	PENDAPATAN TRANSFER ANTAR DAERAH	Memperkuat penyelaras kehidupan yang harmonis dengan lingkungan, alam, dan budaya serta peningkatan toleransi antarumat beragama untuk mencapai masyarakat yang adil dan makmur.	Peningkatan Tata Kelola Pemerintahan dan Pelayanan Publik yang Inovatif Peningkatan Tata Kelola Pemerintahan dan Pelayanan Publik yang Inovatif			196.980.000,00	SATUAN POLISI PAMONG PRAJA DAN PEMADAM KEBAKARAN
		<b>BADAN PENANGGULANGAN BENCANA DAERAH</b>							<b>8.136.637.569,00</b>	<b>8.309.569.761,00</b>	<b>7.926.390.661,00</b>	<b>-210.246.908,00</b>							<b>6.724.379.464,00</b>	
1		URUSAN PEMERINTAHAN WAJIB YANG BERKAITAN DENGAN PELAYANAN DASAR							8.136.637.569,00	8.309.569.761,00	7.926.390.661,00	-210.246.908,00							6.724.379.464,00	
	1.05	URUSAN PEMERINTAHAN BIDANG KETENTERAMAN DAN KETERTIBAN UMUM SERTA PERLINDUNGAN MASYARAKAT							8.136.637.569,00	8.309.569.761,00	7.926.390.661,00	-210.246.908,00							6.724.379.464,00	
1.	1.05.01	PROGRAM PENUNJANG URUSAN PEMERINTAHAN DAERAH KABUPATEN/KOTA	Persentase Terselenggaranya Urusan Pemerintah Daerah (BPBD)				100 %	100 %	4.012.243.169,00	4.298.959.361,00	4.252.824.161,00	-268.694.589,00							3.743.548.589,00	
	1.05.01.2.01	Perencanaan, Penganggaran, dan Evaluasi Kinerja Perangkat Daerah	Persentase Kualitas Capaian Kinerja Perangkat Daerah				100 %	100 %	219.603.290,00	192.495.290,00	160.178.040,00	-59.425.250,00			Memperkuat reformasi politik, hukum dan birokrasi, serta memperkuat pencegahan dan pemberantasan korupsi, narkoba, judi, dan penyeludupan.	Peningkatan Tata Kelola Pemerintahan dan Pelayanan Publik yang Inovatif Peningkatan Tata Kelola Pemerintahan dan Pelayanan Publik yang Inovatif	ASN BPBD		170.523.775,00	BADAN PENANGGU LANGAN BENCANA DAERAH
	1.05.01.2.01.0001	Penyusunan Dokumen Perencanaan Perangkat Daerah																	57.520.750,00	BADAN PENANGGU LANGAN BENCANA DAERAH
			Jumlah Dokumen Perencanaan Perangkat Daerah				4 Dokumen	4 Dokumen	50.316.090,00	25.308.090,00	23.139.040,00	-27.177.050,00	Kab. Hulu Sungai Utara, Semua Kecamatan, Semua Kel/Desa	LAIN-LAIN PAD YANG SAH	Memperkuat reformasi politik, hukum dan birokrasi, serta memperkuat pencegahan dan pemberantasan korupsi, narkoba, judi, dan penyeludupan.	Peningkatan Tata Kelola Pemerintahan dan Pelayanan Publik yang Inovatif Peningkatan Tata Kelola Pemerintahan dan Pelayanan Publik yang Inovatif			57.520.750,00	BADAN PENANGGU LANGAN BENCANA DAERAH
	1.05.01.2.01.0006	Koordinasi dan Penyusunan Laporan Capaian Kinerja dan Ikhtisar Realisasi Kinerja SKPD																		

NO	KODE	URUSAN / BIDANG URUSAN / PROGRAM / KEGIATAN / SUB KEGIATAN	INDIKATOR PROGRAM / KEGIATAN / SUB KEGIATAN	TARGET AKHIR PERIODE RENSTRA OPD	REALISASI CAPAIAN RENJA OPD TAHUN 2023	PRAKIRAAN CAPAIAN TARGET RENJA OPD TAHUN 2024	CAPAIAN KINERJA DAN KERANGKA PENDANAAN										KELOMPOK SASARAN	PRAKIRAAN MAJU RENCANA TAHUN 2026		PERANGKAT DAERAH PENANGGUNG JAWAB
							TARGET 2025		PAGU INDIKATIF (Rp)			Bertambah/Berkurang (10-12)	LOKASI	SUMBER DANA	PRIORITAS			TARGET	PAGU INDIKATIF (Rp)	
							SEBELUM	SESUDAH	RKPD 2025	APBD 2025	RKPD PERUBAHAN 2025				NASIONAL	DAERAH				
1	2	3	4	5	6	7	8	9	10	11	12	13	14	15	16	17	18	19	20	21
			Jumlah Laporan Capaian Kinerja dan Ikhtisar Realisasi Kinerja SKPD dan Laporan Hasil Koordinasi Penyusunan Laporan Capaian Kinerja dan Ikhtisar Realisasi Kinerja SKPD				12 Laporan	12 Laporan	115.073.000,00	112.973.000,00	88.632.000,00	-26.441.000,00	Kab. Hulu Sungai Utara, Semua Kecamatan, Semua Kel/Desa	LAIN-LAIN PAD YANG SAH	Memperkuat reformasi politik, hukum dan birokrasi, serta memperkuat pencegahan dan pemberantasan korupsi, narkoba, judi, dan penyeludupan.	Peningkatan Tata Kelola Pemerintahan dan Pelayanan Publik yang Inovatif			45.341.225,00	BADAN PENANGGU LANGAN BENCANA DAERAH
1.05.01.2.01.0007		Evaluasi Kinerja Perangkat Daerah																		
			Jumlah Laporan Evaluasi Kinerja Perangkat Daerah				1 Laporan	1 Laporan	54.214.200,00	54.214.200,00	48.407.000,00	-5.807.200,00	Kab. Hulu Sungai Utara, Semua Kecamatan, Semua Kel/Desa	LAIN-LAIN PAD YANG SAH	Memperkuat reformasi politik, hukum dan birokrasi, serta memperkuat pencegahan dan pemberantasan korupsi, narkoba, judi, dan penyeludupan.	Peningkatan Tata Kelola Pemerintahan dan Pelayanan Publik yang Inovatif			67.661.800,00	BADAN PENANGGU LANGAN BENCANA DAERAH
1.05.01.2.02		Administrasi Keuangan Perangkat Daerah	Persentase tertatanya Administrasi Keuangan Daerah				100 %	100 %	2.830.076.529,00	3.206.306.721,00	3.200.648.921,00	370.572.392,00			Memperkuat reformasi politik, hukum dan birokrasi, serta memperkuat pencegahan dan pemberantasan korupsi, narkoba, judi, dan penyeludupan.	Peningkatan Tata Kelola Pemerintahan dan Pelayanan Publik yang Inovatif	ASN BPBD		2.817.951.729,00	BADAN PENANGGU LANGAN BENCANA DAERAH
1.05.01.2.02.0001		Penyediaan Gaji dan Tunjangan ASN																		
			Jumlah Orang yang Menerima Gaji dan Tunjangan ASN				350 Orang/bulan	378 Orang/bulan	2.688.991.229,00	3.065.221.421,00	3.084.055.321,00	395.064.092,00	Kab. Hulu Sungai Utara, Semua Kecamatan, Semua Kel/Desa	DANA ALOKASI UMUM (DAU)	Memperkuat reformasi politik, hukum dan birokrasi, serta memperkuat pencegahan dan pemberantasan korupsi, narkoba, judi, dan penyeludupan.	Peningkatan Tata Kelola Pemerintahan dan Pelayanan Publik yang Inovatif			2.688.991.229,00	BADAN PENANGGU LANGAN BENCANA DAERAH
1.05.01.2.02.0002		Penyediaan Administrasi Pelaksanaan Tugas ASN																		
			Jumlah Dokumen Hasil Penyediaan Administrasi Pelaksanaan Tugas ASN				12 Dokumen	12 Dokumen	138.648.000,00	138.648.000,00	114.648.000,00	-24.000.000,00	Kab. Hulu Sungai Utara, Semua Kecamatan, Semua Kel/Desa	LAIN-LAIN PAD YANG SAH	Memperkuat reformasi politik, hukum dan birokrasi, serta memperkuat pencegahan dan pemberantasan korupsi, narkoba, judi, dan penyeludupan.	Peningkatan Tata Kelola Pemerintahan dan Pelayanan Publik yang Inovatif			126.648.000,00	BADAN PENANGGU LANGAN BENCANA DAERAH
1.05.01.2.02.0005		Koordinasi dan Penyusunan Laporan Keuangan Akhir Tahun SKPD																		
			Jumlah Laporan Keuangan Akhir Tahun SKPD dan Laporan Hasil Koordinasi Penyusunan Laporan Keuangan Akhir Tahun SKPD				1 Laporan	1 Laporan	2.437.300,00	2.437.300,00	1.945.600,00	-491.700,00	Kab. Hulu Sungai Utara, Semua Kecamatan, Semua Kel/Desa	LAIN-LAIN PAD YANG SAH	Memperkuat reformasi politik, hukum dan birokrasi, serta memperkuat pencegahan dan pemberantasan korupsi, narkoba, judi, dan penyeludupan.	Peningkatan Tata Kelola Pemerintahan dan Pelayanan Publik yang Inovatif			2.312.500,00	BADAN PENANGGU LANGAN BENCANA DAERAH
1.05.01.2.03		Administrasi Barang Milik Daerah pada Perangkat Daerah	Persentase Pemenuhan barang milik daerah				100 %	100 %	2.392.000,00	2.392.000,00	1.912.000,00	-480.000,00			Memperkuat reformasi politik, hukum dan birokrasi, serta memperkuat pencegahan dan pemberantasan korupsi, narkoba, judi, dan penyeludupan.	Peningkatan Tata Kelola Pemerintahan dan Pelayanan Publik yang Inovatif	ASN BPBD		2.399.250,00	BADAN PENANGGU LANGAN BENCANA DAERAH
1.05.01.2.03.0006		Penatausahaan Barang Milik Daerah pada SKPD																		
			Jumlah Laporan Penatausahaan Barang Milik Daerah pada SKPD				1 Laporan	1 Laporan	2.392.000,00	2.392.000,00	1.912.000,00	-480.000,00	Kab. Hulu Sungai Utara, Semua Kecamatan, Semua Kel/Desa	LAIN-LAIN PAD YANG SAH	Memperkuat reformasi politik, hukum dan birokrasi, serta memperkuat pencegahan dan pemberantasan korupsi, narkoba, judi, dan penyeludupan.	Peningkatan Tata Kelola Pemerintahan dan Pelayanan Publik yang Inovatif			2.399.250,00	BADAN PENANGGU LANGAN BENCANA DAERAH
1.05.01.2.05		Administrasi Kepegawaian Perangkat Daerah	Persentase Tertatanya Administrasi Kepegawaian Perangkat Daerah				100 %	100 %	150.094.200,00	137.155.200,00	122.280.800,00	-27.813.400,00			Memperkuat reformasi politik, hukum dan birokrasi, serta memperkuat pencegahan dan pemberantasan korupsi, narkoba, judi, dan penyeludupan.	Peningkatan Tata Kelola Pemerintahan dan Pelayanan Publik yang Inovatif	ASN BPBD		75.550.500,00	BADAN PENANGGU LANGAN BENCANA DAERAH
1.05.01.2.05.0002		Pengadaan Pakaian Dinas beserta Atribut Kelengkapannya																		
			Jumlah Paket Pakaian Dinas beserta Atribut Kelengkapan				1 Paket	1 Paket	27.465.000,00	27.465.000,00	27.465.000,00	0,00	Kab. Hulu Sungai Utara, Semua Kecamatan, Semua Kel/Desa	LAIN-LAIN PAD YANG SAH	Memperkuat reformasi politik, hukum dan birokrasi, serta memperkuat pencegahan dan pemberantasan korupsi, narkoba, judi, dan penyeludupan.	Peningkatan Tata Kelola Pemerintahan dan Pelayanan Publik yang Inovatif			20.030.000,00	BADAN PENANGGU LANGAN BENCANA DAERAH
1.05.01.2.05.0003		Pendataan dan Pengolahan Administrasi Kepegawaian																		
			Jumlah Dokumen Pendataan dan Pengolahan Administrasi Kepegawaian				1 Dokumen	1 Dokumen	13.070.200,00	13.070.200,00	12.553.800,00	-516.400,00	Kab. Hulu Sungai Utara, Semua Kecamatan, Semua Kel/Desa	LAIN-LAIN PAD YANG SAH	Memperkuat reformasi politik, hukum dan birokrasi, serta memperkuat pencegahan dan pemberantasan korupsi, narkoba, judi, dan penyeludupan.	Peningkatan Tata Kelola Pemerintahan dan Pelayanan Publik yang Inovatif			5.520.500,00	BADAN PENANGGU LANGAN BENCANA DAERAH
1.05.01.2.05.0011		Bimbingan Teknis Implementasi Peraturan Perundang-Undangan																		
			Jumlah Orang yang Mengikuti Bimbingan Teknis Implementasi Peraturan Perundang-Undangan				10 Orang	8 Orang	109.559.000,00	96.620.000,00	82.262.000,00	-27.297.000,00	Kab. Hulu Sungai Utara, Semua Kecamatan, Semua Kel/Desa	LAIN-LAIN PAD YANG SAH	Memperkuat reformasi politik, hukum dan birokrasi, serta memperkuat pencegahan dan pemberantasan korupsi, narkoba, judi, dan penyeludupan.	Peningkatan Tata Kelola Pemerintahan dan Pelayanan Publik yang Inovatif			50.000.000,00	BADAN PENANGGU LANGAN BENCANA DAERAH

NO	KODE	URUSAN / BIDANG URUSAN / PROGRAM / KEGIATAN / SUB KEGIATAN	INDIKATOR PROGRAM / KEGIATAN / SUB KEGIATAN	TARGET AKHIR PERIODE RENSTRA OPD	REALISASI CAPAIAN RENJA OPD TAHUN 2023	PRAKIRAAN CAPAIAN TARGET RENJA OPD TAHUN 2024	CAPAIAN KINERJA DAN KERANGKA PENDANAAN										KELOMPOK SASARAN	PRAKIRAAN MAJU RENCANA TAHUN 2026		PERANGKAT DAERAH PENANGGUNG JAWAB
							TARGET 2025		PAGU INDIKATIF (Rp)			Bertambah/Berkurang (10-12)	LOKASI	SUMBER DANA	PRIORITAS			TARGET	PAGU INDIKATIF (Rp)	
							SEBELUM	SESUDAH	RKPD 2025	APBD 2025	RKPD PERUBAHAN 2025				NASIONAL	DAERAH				
1	2	3	4	5	6	7	8	9	10	11	12	13	14	15	16	17	18	19	20	21
	1.05.01.2.06	Administrasi Umum Perangkat Daerah	Persentase terselenggaranya urusan pemerintah daerah				100 %	100 %	204.673.250,00	162.556.250,00	176.333.700,00	-28.339.550,00			Memperkuat reformasi politik, hukum dan birokrasi, serta memperkuat pencegahan dan pemberantasan korupsi, narkoba, judi, dan penyeludupan.	Peningkatan Tata Kelola Pemerintahan dan Pelayanan Publik yang Inovatif Peningkatan Tata Kelola Pemerintahan dan Pelayanan Publik yang Inovatif	-	229.483.680,00	BADAN PENANGGU LANGAN BENCANA DAERAH	
	1.05.01.2.06.0002	Penyediaan Peralatan dan Perlengkapan Kantor																		
			Jumlah Paket Peralatan dan Perlengkapan Kantor yang Disediakan				1 Paket	1 Paket	41.315.200,00	41.315.200,00	39.475.200,00	-1.840.000,00	Kab. Hulu Sungai Utara, Semua Kecamatan, Semua Kel/Desa	LAIN-LAIN PAD YANG SAH	Memperkuat reformasi politik, hukum dan birokrasi, serta memperkuat pencegahan dan pemberantasan korupsi, narkoba, judi, dan penyeludupan.	Peningkatan Tata Kelola Pemerintahan dan Pelayanan Publik yang Inovatif Peningkatan Tata Kelola Pemerintahan dan Pelayanan Publik yang Inovatif		55.845.000,00	BADAN PENANGGU LANGAN BENCANA DAERAH	
	1.05.01.2.06.0004	Penyediaan Bahan Logistik Kantor																		
			Jumlah Paket Bahan Logistik Kantor yang Disediakan				1 Paket	1 Paket	11.229.850,00	11.229.850,00	10.406.200,00	-823.650,00	Kab. Hulu Sungai Utara, Semua Kecamatan, Semua Kel/Desa	LAIN-LAIN PAD YANG SAH	Memperkuat reformasi politik, hukum dan birokrasi, serta memperkuat pencegahan dan pemberantasan korupsi, narkoba, judi, dan penyeludupan.	Peningkatan Tata Kelola Pemerintahan dan Pelayanan Publik yang Inovatif Peningkatan Tata Kelola Pemerintahan dan Pelayanan Publik yang Inovatif		11.880.000,00	BADAN PENANGGU LANGAN BENCANA DAERAH	
	1.05.01.2.06.0005	Penyediaan Barang Cetak dan Penggandaan																		
			Jumlah Paket Barang Cetak dan Penggandaan yang Disediakan				1 Paket	1 Paket	11.720.200,00	11.720.200,00	12.725.300,00	1.005.100,00	Kab. Hulu Sungai Utara, Semua Kecamatan, Semua Kel/Desa	LAIN-LAIN PAD YANG SAH	Memperkuat reformasi politik, hukum dan birokrasi, serta memperkuat pencegahan dan pemberantasan korupsi, narkoba, judi, dan penyeludupan.	Peningkatan Tata Kelola Pemerintahan dan Pelayanan Publik yang Inovatif Peningkatan Tata Kelola Pemerintahan dan Pelayanan Publik yang Inovatif		15.434.680,00	BADAN PENANGGU LANGAN BENCANA DAERAH	
	1.05.01.2.06.0009	Penyelenggaraan Rapat Koordinasi dan Konsultasi SKPD																		
			Jumlah Laporan Penyelenggaraan Rapat Koordinasi dan Konsultasi SKPD				1 Laporan	1 Laporan	140.408.000,00	98.291.000,00	113.727.000,00	-26.681.000,00	Kab. Hulu Sungai Utara, Semua Kecamatan, Semua Kel/Desa	LAIN-LAIN PAD YANG SAH	Memperkuat reformasi politik, hukum dan birokrasi, serta memperkuat pencegahan dan pemberantasan korupsi, narkoba, judi, dan penyeludupan.	Peningkatan Tata Kelola Pemerintahan dan Pelayanan Publik yang Inovatif Peningkatan Tata Kelola Pemerintahan dan Pelayanan Publik yang Inovatif		146.324.000,00	BADAN PENANGGU LANGAN BENCANA DAERAH	
	1.05.01.2.07	Pengadaan Barang Milik Daerah Penunjang Urusan Pemerintah Daerah	Persentase Pengadaan Barang milik daerah penunjang urusan pemerintah daerah				100 %	100 %	89.585.000,00	89.585.000,00	89.585.000,00	0,00			Memperkuat reformasi politik, hukum dan birokrasi, serta memperkuat pencegahan dan pemberantasan korupsi, narkoba, judi, dan penyeludupan.	Peningkatan Tata Kelola Pemerintahan dan Pelayanan Publik yang Inovatif Peningkatan Tata Kelola Pemerintahan dan Pelayanan Publik yang Inovatif	ASN BPBD	200.000.000,00	BADAN PENANGGU LANGAN BENCANA DAERAH	
	1.05.01.2.07.0010	Pengadaan Sarana dan Prasarana Gedung Kantor atau Bangunan Lainnya																		
			Jumlah Unit Sarana dan Prasarana Gedung Kantor atau Bangunan Lainnya yang Disediakan				1 Unit	1 Unit	89.585.000,00	89.585.000,00	89.585.000,00	0,00	Kab. Hulu Sungai Utara, Semua Kecamatan, Semua Kel/Desa	LAIN-LAIN PAD YANG SAH	Memperkuat reformasi politik, hukum dan birokrasi, serta memperkuat pencegahan dan pemberantasan korupsi, narkoba, judi, dan penyeludupan.	Peningkatan Tata Kelola Pemerintahan dan Pelayanan Publik yang Inovatif Peningkatan Tata Kelola Pemerintahan dan Pelayanan Publik yang Inovatif		200.000.000,00	BADAN PENANGGU LANGAN BENCANA DAERAH	
	1.05.01.2.08	Penyediaan Jasa Penunjang Urusan Pemerintahan Daerah	Persentase jasa penunjang urusan pemerintah daerah				100 %	100 %	102.644.900,00	95.294.900,00	88.711.700,00	-13.933.200,00			Memperkuat reformasi politik, hukum dan birokrasi, serta memperkuat pencegahan dan pemberantasan korupsi, narkoba, judi, dan penyeludupan.	Peningkatan Tata Kelola Pemerintahan dan Pelayanan Publik yang Inovatif Peningkatan Tata Kelola Pemerintahan dan Pelayanan Publik yang Inovatif	ASN BPBD	95.858.125,00	BADAN PENANGGU LANGAN BENCANA DAERAH	
	1.05.01.2.08.0001	Penyediaan Jasa Surat Menyurat																		
			Jumlah Laporan Penyediaan Jasa Surat Menyurat				1 Laporan	1 Laporan	36.988.500,00	29.638.500,00	22.205.300,00	-14.783.200,00	Kab. Hulu Sungai Utara, Semua Kecamatan, Semua Kel/Desa	LAIN-LAIN PAD YANG SAH	Memperkuat reformasi politik, hukum dan birokrasi, serta memperkuat pencegahan dan pemberantasan korupsi, narkoba, judi, dan penyeludupan.	Peningkatan Tata Kelola Pemerintahan dan Pelayanan Publik yang Inovatif Peningkatan Tata Kelola Pemerintahan dan Pelayanan Publik yang Inovatif		33.873.750,00	BADAN PENANGGU LANGAN BENCANA DAERAH	
	1.05.01.2.08.0002	Penyediaan Jasa Komunikasi, Sumber Daya Air dan Listrik																		
			Jumlah Laporan Penyediaan Jasa Komunikasi, Sumber Daya Air dan Listrik yang Disediakan				1 Laporan	1 Laporan	54.464.000,00	54.464.000,00	55.314.000,00	850.000,00	Kab. Hulu Sungai Utara, Semua Kecamatan, Semua Kel/Desa	LAIN-LAIN PAD YANG SAH	Memperkuat reformasi politik, hukum dan birokrasi, serta memperkuat pencegahan dan pemberantasan korupsi, narkoba, judi, dan penyeludupan.	Peningkatan Tata Kelola Pemerintahan dan Pelayanan Publik yang Inovatif Peningkatan Tata Kelola Pemerintahan dan Pelayanan Publik yang Inovatif		49.880.000,00	BADAN PENANGGU LANGAN BENCANA DAERAH	
	1.05.01.2.08.0004	Penyediaan Jasa Pelayanan Umum Kantor																		
			Jumlah Laporan Penyediaan Jasa Pelayanan Umum Kantor yang Disediakan				1 Laporan	1 Laporan	11.192.400,00	11.192.400,00	11.192.400,00	0,00	Kab. Hulu Sungai Utara, Semua Kecamatan, Semua Kel/Desa	LAIN-LAIN PAD YANG SAH	Memperkuat reformasi politik, hukum dan birokrasi, serta memperkuat pencegahan dan pemberantasan korupsi, narkoba, judi, dan penyeludupan.	Peningkatan Tata Kelola Pemerintahan dan Pelayanan Publik yang Inovatif Peningkatan Tata Kelola Pemerintahan dan Pelayanan Publik yang Inovatif		12.104.375,00	BADAN PENANGGU LANGAN BENCANA DAERAH	
	1.05.01.2.09	Pemeliharaan Barang Milik Daerah Penunjang Urusan Pemerintahan Daerah	Persentase Pemeliharaan barang milik daerah penunjang urusan Pemerintahan Daerah				100 %	100 %	413.174.000,00	413.174.000,00	413.174.000,00	0,00			Memperkuat reformasi politik, hukum dan birokrasi, serta memperkuat pencegahan dan pemberantasan korupsi, narkoba, judi, dan penyeludupan.	Peningkatan Tata Kelola Pemerintahan dan Pelayanan Publik yang Inovatif Peningkatan Tata Kelola Pemerintahan dan Pelayanan Publik yang Inovatif	ASN BPBD	151.781.530,00	BADAN PENANGGU LANGAN BENCANA DAERAH	
	1.05.01.2.09.0002	Penyediaan Jasa Pemeliharaan, Biaya Pemeliharaan, Pajak dan Perizinan Kendaraan Dinas Operasional atau Lapangan																		

NO	KODE	URUSAN / BIDANG URUSAN / PROGRAM / KEGIATAN / SUB KEGIATAN	INDIKATOR PROGRAM / KEGIATAN / SUB KEGIATAN	TARGET AKHIR PERIODE RENSTRA OPD	REALISASI CAPAIAN RENJA OPD TAHUN 2023	PRAKIRAAN CAPAIAN TARGET RENJA OPD TAHUN 2024	CAPAIAN KINERJA DAN KERANGKA PENDANAAN										KELOMPOK SASARAN	PRAKIRAAN MAJU RENCANA TAHUN 2026		PERANGKAT DAERAH PENANGGUNG JAWAB
							TARGET 2025		PAGU INDIKATIF (Rp)			Bertambah/Berkurang (10-12)	LOKASI	SUMBER DANA	PRIORITAS			TARGET	PAGU INDIKATIF (Rp)	
							SEBELUM	SESUDAH	RKPD 2025	APBD 2025	RKPD PERUBAHAN 2025				NASIONAL	DAERAH				
1	2	3	4	5	6	7	8	9	10	11	12	13	14	15	16	17	18	19	20	21
			Jumlah Kendaraan Dinas Operasional atau Lapangan yang Dipelihara dan Dibayarkan Pajak dan Perizinannya				27 Unit	27 Unit	383.374.000,00	383.374.000,00	383.374.000,00	0,00	Kab. Hulu Sungai Utara, Semua Kecamatan, Semua Kel/Desa	LAIN-LAIN PAD YANG SAH	Memperkuat reformasi politik, hukum dan birokrasi, serta memperkuat pencegahan dan pemberantasan korupsi, narkoba, judi, dan penyeludupan.	Peningkatan Tata Kelola Pemerintahan dan Pelayanan Publik yang Inovatif			130.841.530,00	BADAN PENANGGU LANGAN BENCANA DAERAH
	1.05.01.2.09.0006	Pemeliharaan Peralatan dan Mesin Lainnya																		
			Jumlah Peralatan dan Mesin Lainnya yang Dipelihara				36 Unit	36 Unit	15.000.000,00	15.000.000,00	15.000.000,00	0,00	Kab. Hulu Sungai Utara, Semua Kecamatan, Semua Kel/Desa	LAIN-LAIN PAD YANG SAH	Memperkuat reformasi politik, hukum dan birokrasi, serta memperkuat pencegahan dan pemberantasan korupsi, narkoba, judi, dan penyeludupan.	Peningkatan Tata Kelola Pemerintahan dan Pelayanan Publik yang Inovatif			10.500.000,00	BADAN PENANGGU LANGAN BENCANA DAERAH
	1.05.01.2.09.0009	Pemeliharaan/Rehabilitasi Gedung Kantor dan Bangunan Lainnya																		
			Jumlah Gedung Kantor dan Bangunan Lainnya yang Dipelihara/Direhabilitasi				2 Unit	2 Unit	14.800.000,00	14.800.000,00	14.800.000,00	0,00	Kab. Hulu Sungai Utara, Semua Kecamatan, Semua Kel/Desa	LAIN-LAIN PAD YANG SAH	Memperkuat reformasi politik, hukum dan birokrasi, serta memperkuat pencegahan dan pemberantasan korupsi, narkoba, judi, dan penyeludupan.	Peningkatan Tata Kelola Pemerintahan dan Pelayanan Publik yang Inovatif			10.440.000,00	BADAN PENANGGU LANGAN BENCANA DAERAH
2.	1.05.03	PROGRAM PENANGGULANGAN BENCANA	Persentase Peningkatan Penanggulangan Bencana				100 %	100 %	4.124.394.400,00	4.010.610.400,00	3.673.566.500,00	-1.143.563.525,00							2.980.830.875,00	
	1.05.03.2.01	Pelayanan Informasi Rawan Bencana Kabupaten/Kota	Jumlah Warga Negara yang memperoleh layanan Informasi rawan bencana (Kab.HSU)				200 orang	200 orang	112.675.800,00	96.758.800,00	188.318.600,00	75.642.800,00			Memperkuat penyesuaian kehidupan yang harmonis dengan lingkungan, alam, dan budaya serta peningkatan toleransi antarumat beragama untuk mencapai masyarakat yang adil dan makmur.	Peningkatan Pelayanan Bencana, Mitigasi Bencana, Kualitas LH dan Konsistensi Tata Ruang	Masyarakat		117.790.364,00	BADAN PENANGGU LANGAN BENCANA DAERAH
	1.05.03.2.01.0007	Sosialisasi, Komunikasi, Informasi dan Edukasi (KIE) Rawan Bencana Kabupaten/Kota (Per Jenis Ancaman Bencana)																		
			Jumlah warga negara termasuk kelompok rentan di kawasan rawan bencana bencana Kabupaten/Kota yang memperoleh sosialisasi, komunikasi, informasi dan edukasi sesuai jenis ancaman bencana yang ada di kawasan tempat tinggalnya selama 1 (satu) tahun				500 Orang	1000 Orang	78.045.000,00	67.560.000,00	167.902.800,00	89.857.800,00	Kab. Hulu Sungai Utara, Semua Kecamatan, Semua Kel/Desa	LAIN-LAIN PAD YANG SAH	Memperkuat penyesuaian kehidupan yang harmonis dengan lingkungan, alam, dan budaya serta peningkatan toleransi antarumat beragama untuk mencapai masyarakat yang adil dan makmur.	Peningkatan Pelayanan Bencana, Mitigasi Bencana, Kualitas LH dan Konsistensi Tata Ruang			98.046.614,00	BADAN PENANGGU LANGAN BENCANA DAERAH
	1.05.03.2.01.0008	Penyusunan Kajian Risiko Bencana Kabupaten/Kota																		
			Jumlah dokumen Kajian Risiko Bencana (KRB) sampai dengan dinyatakan sah/legal paling lama dalam 1 (satu) tahun				1 Dokumen	1 Dokumen	34.630.800,00	29.198.800,00	20.415.800,00	-14.215.000,00	Kab. Hulu Sungai Utara, Semua Kecamatan, Semua Kel/Desa	LAIN-LAIN PAD YANG SAH	Memperkuat penyesuaian kehidupan yang harmonis dengan lingkungan, alam, dan budaya serta peningkatan toleransi antarumat beragama untuk mencapai masyarakat yang adil dan makmur.	Peningkatan Pelayanan Bencana, Mitigasi Bencana, Kualitas LH dan Konsistensi Tata Ruang			19.743.750,00	BADAN PENANGGU LANGAN BENCANA DAERAH
	1.05.03.2.02	Pelayanan Pencegahan dan Kesiapsiagaan Terhadap Bencana	Jumlah Warga Negara yang memperoleh layanan pencegahan dan kesiapsiagaan terhadap bencana (Kab.HSU)				560 orang	750 orang	489.123.100,00	460.372.100,00	593.459.800,00	104.336.700,00			Memperkuat penyesuaian kehidupan yang harmonis dengan lingkungan, alam, dan budaya serta peningkatan toleransi antarumat beragama untuk mencapai masyarakat yang adil dan makmur.	Peningkatan Pelayanan Bencana, Mitigasi Bencana, Kualitas LH dan Konsistensi Tata Ruang	Masyarakat		288.225.686,00	BADAN PENANGGU LANGAN BENCANA DAERAH
	1.05.03.2.02.0015	Penyediaan Peralatan Perlindungan dan Kesiapsiagaan Terhadap Bencana kabupaten/kota																		
			Jumlah Peralatan Perlindungan Dit bagi Individu Warga Negara, Keluarga, maupun Petugas sesuai dengan jenis ancaman bencana di kawasan tempat tinggalnya				20 Unit	20 Unit	20.680.000,00	20.680.000,00	29.380.000,00	8.700.000,00	Kab. Hulu Sungai Utara, Semua Kecamatan, Semua Kel/Desa	LAIN-LAIN PAD YANG SAH	Memperkuat penyesuaian kehidupan yang harmonis dengan lingkungan, alam, dan budaya serta peningkatan toleransi antarumat beragama untuk mencapai masyarakat yang adil dan makmur.	Peningkatan Pelayanan Bencana, Mitigasi Bencana, Kualitas LH dan Konsistensi Tata Ruang			10.000.000,00	BADAN PENANGGU LANGAN BENCANA DAERAH
	1.05.03.2.02.0018	Gladi Kesiapsiagaan Terhadap Bencana kabupaten/kota																		
			Jumlah warga negara yang mengikuti gladi kesiapsiagaan untuk menguji efektivitas SOP dan keberfungsian sarana prasarana dalam pengendalian operasi penanganan darurat bencana (per jenis ancaman) Kabupaten/Kota				500 Orang	750 Orang	19.838.000,00	19.838.000,00	56.288.000,00	36.450.000,00	Kab. Hulu Sungai Utara, Semua Kecamatan, Semua Kel/Desa	LAIN-LAIN PAD YANG SAH	Memperkuat penyesuaian kehidupan yang harmonis dengan lingkungan, alam, dan budaya serta peningkatan toleransi antarumat beragama untuk mencapai masyarakat yang adil dan makmur.	Peningkatan Pelayanan Bencana, Mitigasi Bencana, Kualitas LH dan Konsistensi Tata Ruang			10.788.000,00	BADAN PENANGGU LANGAN BENCANA DAERAH
	1.05.03.2.02.0020	Penguatan Kapasitas Kawasan untuk Pencegahan dan Kesiapsiagaan Bencana																		
			Jumlah kawasan rawan bencana (per jenis ancaman bencana) dan/atau kawasan-kawasan strategis Kabupaten/Kota yang memiliki mekanisme dan prosedur tetap kesiapsiagaan menghadapi bencana				1 Kawasan	5 Kawasan	24.437.100,00	24.437.100,00	166.157.000,00	141.719.900,00	Kab. Hulu Sungai Utara, Semua Kecamatan, Semua Kel/Desa	LAIN-LAIN PAD YANG SAH	Memperkuat penyesuaian kehidupan yang harmonis dengan lingkungan, alam, dan budaya serta peningkatan toleransi antarumat beragama untuk mencapai masyarakat yang adil dan makmur.	Peningkatan Pelayanan Bencana, Mitigasi Bencana, Kualitas LH dan Konsistensi Tata Ruang			94.893.311,00	BADAN PENANGGU LANGAN BENCANA DAERAH

NO	KODE	URUSAN / BIDANG URUSAN / PROGRAM / KEGIATAN / SUB KEGIATAN	INDIKATOR PROGRAM / KEGIATAN / SUB KEGIATAN	TARGET AKHIR PERIODE RENSTRA OPD	REALISASI CAPAIAN RENJA OPD TAHUN 2023	PRAKIRAAN CAPAIAN TARGET RENJA OPD TAHUN 2024	CAPAIAN KINERJA DAN KERANGKA PENDANAAN										KELOMPOK SASARAN	PRAKIRAAN MAJU RENCANA TAHUN 2026		PERANGKAT DAERAH PENANGGUNG JAWAB
							TARGET 2025		PAGU INDIKATIF (Rp)			Bertambah/Berkurang (10-12)	LOKASI	SUMBER DANA	PRIORITAS			TARGET	PAGU INDIKATIF (Rp)	
							SEBELUM	SESUDAH	RKPD 2025	APBD 2025	RKPD PERUBAHAN 2025				NASIONAL	DAERAH				
1	2	3	4	5	6	7	8	9	10	11	12	13	14	15	16	17	18	19	20	21
1.05.03.2.02.0022		Penyusunan Rencana Kontijensi Kabupaten/Kota	Jumlah Dokumen Rencana Kontijensi Kabupaten/Kota (per jenis ancaman bencana) sampai dengan dinyatakan sah/legal paling lama dalam 1 (satu) tahun				1 Dokumen	1 Dokumen	250.203.700,00	231.720.700,00	178.154.200,00	-72.049.500,00	Kab. Hulu Sungai Utara, Semua Kecamatan, Semua Kel/Desa	LAIN-LAIN PAD YANG SAH	Memperkuat penyelarasn kehidupan yang harmonis dengan lingkungan, alam, dan budaya serta peningkatan toleransi antarumat beragama untuk mencapai masyarakat yang adil dan makmur.	Peningkatan Pelayanan Bencana, Mitigasi Bencana, Kualitas LH dan Konsistensi Tata Ruang			31.083.750,00	BADAN PENANGGU LANGAN BENCANA DAERAH
1.05.03.2.02.0026		Pengendalian Operasi dan Penyediaan Sarana Prasarana Kesiapsiagaan Terhadap Bencana Kabupaten/Kota	Jumlah laporan layanan pusat pengendalian operasi (pusdalops) dengan Maktumut Pelayanan yang sah dan legal sesuai dengan jenis ancaman bencana yang ada di kawasan tempat tinggalnya				12 laporan	12 laporan	139.793.400,00	136.007.400,00	136.007.400,00	-3.786.000,00	Kab. Hulu Sungai Utara, Semua Kecamatan, Semua Kel/Desa	LAIN-LAIN PAD YANG SAH	Memperkuat penyelarasn kehidupan yang harmonis dengan lingkungan, alam, dan budaya serta peningkatan toleransi antarumat beragama untuk mencapai masyarakat yang adil dan makmur.	Peningkatan Pelayanan Bencana, Mitigasi Bencana, Kualitas LH dan Konsistensi Tata Ruang			90.483.750,00	BADAN PENANGGU LANGAN BENCANA DAERAH
1.05.03.2.02.0028		Pelatihan Pencegahan dan Mitigasi Bencana Kabupaten/Kota	Jumlah warga negara termasuk kelompok rentan di kawasan rawan bencana Kabupaten/Kota yang mengikuti pelatihan pencegahan dan mitigasi bencana				1 Kawasan	1 Kawasan	34.170.900,00	27.688.900,00	27.473.200,00	-6.697.700,00	Kab. Hulu Sungai Utara, Semua Kecamatan, Semua Kel/Desa	LAIN-LAIN PAD YANG SAH	Memperkuat penyelarasn kehidupan yang harmonis dengan lingkungan, alam, dan budaya serta peningkatan toleransi antarumat beragama untuk mencapai masyarakat yang adil dan makmur.	Peningkatan Pelayanan Bencana, Mitigasi Bencana, Kualitas LH dan Konsistensi Tata Ruang			50.976.875,00	BADAN PENANGGU LANGAN BENCANA DAERAH
1.05.03.2.03		Pelayanan Penyelamatan dan Evakuasi Korban Bencana	Jumlah Warga Negara yang memperoleh layanan penyelamatan dan evakuasi korban bencana (Kab.HSU)				-	500 orang	3.194.872.100,00	3.160.059.100,00	2.659.897.300,00	-534.974.800,00			Memperkuat penyelarasn kehidupan yang harmonis dengan lingkungan, alam, dan budaya serta peningkatan toleransi antarumat beragama untuk mencapai masyarakat yang adil dan makmur.	Peningkatan Pelayanan Bencana, Mitigasi Bencana, Kualitas LH dan Konsistensi Tata Ruang	Masyarakat		2.199.031.450,00	BADAN PENANGGU LANGAN BENCANA DAERAH
1.05.03.2.03.0001		Respon Cepat Kejadian Luar Biasa Penyakit/Wabah Zoonosis Prioritas	Jumlah Laporan Koordinasi Respon Cepat Kejadian Luar Biasa Penyakit/Wabah Prioritas				1 Laporan	1 Laporan	5.232.500,00	643.500,00	643.500,00	-4.589.000,00	Kab. Hulu Sungai Utara, Semua Kecamatan, Semua Kel/Desa	LAIN-LAIN PAD YANG SAH	Memperkuat penyelarasn kehidupan yang harmonis dengan lingkungan, alam, dan budaya serta peningkatan toleransi antarumat beragama untuk mencapai masyarakat yang adil dan makmur.	Peningkatan Pelayanan Bencana, Mitigasi Bencana, Kualitas LH dan Konsistensi Tata Ruang			35.250.000,00	BADAN PENANGGU LANGAN BENCANA DAERAH
1.05.03.2.03.0002		Respon Cepat Darurat Bencana Kabupaten/Kota	Jumlah Dokumen SK Penetapan Status Darurat Bencana dan SK/PDB yang Ditetapkan Paling Lama 1x24 Jam berdasarkan Hasil Dokumen Laporan Kaji Cepat				4 Dokumen	4 Dokumen	405.030.000,00	375.331.000,00	537.888.200,00	132.858.200,00	Kab. Hulu Sungai Utara, Semua Kecamatan, Semua Kel/Desa	LAIN-LAIN PAD YANG SAH	Memperkuat penyelarasn kehidupan yang harmonis dengan lingkungan, alam, dan budaya serta peningkatan toleransi antarumat beragama untuk mencapai masyarakat yang adil dan makmur.	Peningkatan Pelayanan Bencana, Mitigasi Bencana, Kualitas LH dan Konsistensi Tata Ruang			109.830.000,00	BADAN PENANGGU LANGAN BENCANA DAERAH
1.05.03.2.03.0003		Pencarian, Pertolongan dan Evakuasi Korban Bencana Kabupaten/Kota	Jumlah Korban yang Berhasil Ditemukan, Ditolong, dan Dievakuasi Per Jenis Kejadian Bencana				1000 Orang	1200 Orang	236.924.000,00	236.924.000,00	408.695.000,00	171.771.000,00	Kab. Hulu Sungai Utara, Semua Kecamatan, Semua Kel/Desa	LAIN-LAIN PAD YANG SAH	Memperkuat penyelarasn kehidupan yang harmonis dengan lingkungan, alam, dan budaya serta peningkatan toleransi antarumat beragama untuk mencapai masyarakat yang adil dan makmur.	Peningkatan Pelayanan Bencana, Mitigasi Bencana, Kualitas LH dan Konsistensi Tata Ruang			136.950.000,00	BADAN PENANGGU LANGAN BENCANA DAERAH
1.05.03.2.03.0009		Penyediaan Logistik Penyelamatan dan Evakuasi Korban Bencana Kabupaten/Kota	Jumlah Korban Bencana yang Mendapatkan Distribusi Logistik Penyelamatan dan Evakuasi Korban Bencana				20000 Orang	10000 Orang	2.250.873.600,00	2.250.348.600,00	1.418.034.100,00	-832.839.500,00	Kab. Hulu Sungai Utara, Semua Kecamatan, Semua Kel/Desa	LAIN-LAIN PAD YANG SAH	Memperkuat penyelarasn kehidupan yang harmonis dengan lingkungan, alam, dan budaya serta peningkatan toleransi antarumat beragama untuk mencapai masyarakat yang adil dan makmur.	Peningkatan Pelayanan Bencana, Mitigasi Bencana, Kualitas LH dan Konsistensi Tata Ruang			1.840.189.450,00	BADAN PENANGGU LANGAN BENCANA DAERAH
1.05.03.2.03.0012		Aktivasi Sistem Komando Penanganan Darurat Bencana	Jumlah Laporan Pelaksanaan Aktivasi Sistem Komando Penanganan Darurat Bencana Kabupaten/Kota				2 Laporan	2 Laporan	296.812.000,00	296.812.000,00	294.636.500,00	-2.175.500,00	Kab. Hulu Sungai Utara, Semua Kecamatan, Semua Kel/Desa	LAIN-LAIN PAD YANG SAH	Memperkuat penyelarasn kehidupan yang harmonis dengan lingkungan, alam, dan budaya serta peningkatan toleransi antarumat beragama untuk mencapai masyarakat yang adil dan makmur.	Peningkatan Pelayanan Bencana, Mitigasi Bencana, Kualitas LH dan Konsistensi Tata Ruang			76.812.000,00	BADAN PENANGGU LANGAN BENCANA DAERAH

NO	KODE	URUSAN / BIDANG URUSAN / PROGRAM / KEGIATAN / SUB KEGIATAN	INDIKATOR PROGRAM / KEGIATAN / SUB KEGIATAN	TARGET AKHIR PERIODE RENSTRA OPD	REALISASI CAPAIAN RENJA OPD TAHUN 2023	PRAKIRAAN CAPAIAN TARGET RENJA OPD TAHUN 2024	CAPAIAN KINERJA DAN KERANGKA PENDANAAN										KELOMPOK SASARAN	PRAKIRAAN MAJU RENCANA TAHUN 2026		PERANGKAT DAERAH PENANGGUNG JAWAB
							TARGET 2025		PAGU INDIKATIF (Rp)			Bertambah/Berkurang (10-12)	LOKASI	SUMBER DANA	PRIORITAS			TARGET	PAGU INDIKATIF (Rp)	
							SEBELUM	SESUDAH	RKPD 2025	APBD 2025	RKPD PERUBAHAN 2025				NASIONAL	DAERAH				
1	2	3	4	5	6	7	8	9	10	11	12	13	14	15	16	17	18	19	20	21
	1.05.03.2.04	Penataan Sistem Dasar Penanggulangan Bencana	Persentase penataan dalam sistem dasar penanggulangan bencana				100 %	100 %	327.723.400,00	293.420.400,00	231.890.800,00	-95.832.600,00			Memperkuat penyelaras kehidupan yang harmonis dengan lingkungan, alam, dan budaya serta peningkatan toleransi antarumat beragama untuk mencapai masyarakat yang adil dan makmur.	Peningkatan Tata Kelola Pemerintahan dan Pelayanan Publik yang Inovatif Peningkatan Tata Kelola Pemerintahan dan Pelayanan Publik yang Inovatif	Masyarakat		375.783.375,00	BADAN PENANGGU LANGAN BENCANA DAERAH
	1.05.03.2.04.0003	Kerja Sama antar Lembaga dan Kemitraan dalam Penanggulangan Bencana Kabupaten/Kota																		
			Jumlah Dokumen Kerja Sama antar Lembaga dan Kemitraan dalam Penanggulangan Bencana				1 Dokumen	1 Dokumen	41.182.200,00	26.325.200,00	21.412.800,00	-19.769.400,00	Kab. Hulu Sungai Utara, Semua Kecamatan, Semua Kel/Desa	LAIN-LAIN PAD YANG SAH	Memperkuat penyelaras kehidupan yang harmonis dengan lingkungan, alam, dan budaya serta peningkatan toleransi antarumat beragama untuk mencapai masyarakat yang adil dan makmur.	Peningkatan Tata Kelola Pemerintahan dan Pelayanan Publik yang Inovatif Peningkatan Tata Kelola Pemerintahan dan Pelayanan Publik yang Inovatif			41.182.500,00	BADAN PENANGGU LANGAN BENCANA DAERAH
	1.05.03.2.04.0004	Pengelolaan dan Pemanfaatan Sistem Informasi Kebencanaan																		
			Jumlah Data dan Informasi Kebencanaan yang tersedia				1 Dokumen	1 Dokumen	31.052.400,00	31.052.400,00	16.332.200,00	-14.720.200,00	Kab. Hulu Sungai Utara, Semua Kecamatan, Semua Kel/Desa	LAIN-LAIN PAD YANG SAH	Memperkuat penyelaras kehidupan yang harmonis dengan lingkungan, alam, dan budaya serta peningkatan toleransi antarumat beragama untuk mencapai masyarakat yang adil dan makmur.	Peningkatan Pelayanan Bencana, Mitigasi Bencana, Kualitas LH dan Konsistensi Tata Ruang Peningkatan Pelayanan Bencana, Mitigasi Bencana, Kualitas LH dan Konsistensi Tata Ruang			31.052.500,00	BADAN PENANGGU LANGAN BENCANA DAERAH
	1.05.03.2.04.0008	Bimbingan Teknis Pasca Bencana Kabupaten/Kota																		
			Jumlah Aparatur BPBD Kabupaten/Kota dan lintas perangkat daerah Kabupaten/Kota yang memiliki kemampuan teknis dalam menyusun dokumen Pengkajian Kebutuhan Pascabencana (JITUPASNA) dan Rencana Rehabilitasi dan Rekonstruksi Pascabencana (R3P)				6 Orang	5 Orang	94.563.000,00	94.563.000,00	71.895.000,00	-22.668.000,00	Kab. Hulu Sungai Utara, Semua Kecamatan, Semua Kel/Desa	LAIN-LAIN PAD YANG SAH	Memperkuat penyelaras kehidupan yang harmonis dengan lingkungan, alam, dan budaya serta peningkatan toleransi antarumat beragama untuk mencapai masyarakat yang adil dan makmur.	Peningkatan Pelayanan Bencana, Mitigasi Bencana, Kualitas LH dan Konsistensi Tata Ruang Peningkatan Pelayanan Bencana, Mitigasi Bencana, Kualitas LH dan Konsistensi Tata Ruang			187.153.125,00	BADAN PENANGGU LANGAN BENCANA DAERAH
	1.05.03.2.04.0011	Peningkatan partisipasi masyarakat dan dunia usaha dalam penanganan Pascabencana Kabupaten/Kota																		
			Jumlah keterlibatan kelompok masyarakat dan dunia usaha dalam penanganan pascabencana Kabupaten/Kota meliputi Lembaga non pemerintah antara lain : lembaga filantropi, lembaga swadaya masyarakat, organisasi kemasyarakatan, organisasi sosial, organisasi keagamaan, organisasi relawan, perguruan tinggi, media massa dan dunia usaha yang telah terdaftar dan legal				5 Lembaga	5 Lembaga	35.500.000,00	16.054.000,00	26.521.000,00	-8.979.000,00	Kab. Hulu Sungai Utara, Semua Kecamatan, Semua Kel/Desa	LAIN-LAIN PAD YANG SAH	Memperkuat penyelaras kehidupan yang harmonis dengan lingkungan, alam, dan budaya serta peningkatan toleransi antarumat beragama untuk mencapai masyarakat yang adil dan makmur.	Peningkatan Tata Kelola Pemerintahan dan Pelayanan Publik yang Inovatif Peningkatan Tata Kelola Pemerintahan dan Pelayanan Publik yang Inovatif			35.500.000,00	BADAN PENANGGU LANGAN BENCANA DAERAH
	1.05.03.2.04.0012	Fasilitasi pengumpulan data penduduk di daerah rawan bencana lintas Kab/Kota																		
			Jumlah data penduduk terpilih di daerah rawan bencana				1 Laporan	1 Laporan	47.025.800,00	47.025.800,00	48.529.800,00	1.504.000,00	Kab. Hulu Sungai Utara, Semua Kecamatan, Semua Kel/Desa	LAIN-LAIN PAD YANG SAH	Memperkuat penyelaras kehidupan yang harmonis dengan lingkungan, alam, dan budaya serta peningkatan toleransi antarumat beragama untuk mencapai masyarakat yang adil dan makmur.	Peningkatan Pelayanan Bencana, Mitigasi Bencana, Kualitas LH dan Konsistensi Tata Ruang Peningkatan Pelayanan Bencana, Mitigasi Bencana, Kualitas LH dan Konsistensi Tata Ruang			45.395.250,00	BADAN PENANGGU LANGAN BENCANA DAERAH
	1.05.03.2.04.0016	Penyusunan Rencana Aksi Penerapan Standar Pelayanan Minimal (SPM) Sub Urusan Bencana Kabupaten/Kota																		
			Jumlah penyelesaian dokumen Rencana Aksi Penerapan Standar Pelayanan Minimal (SPM) Sub Urusan Bencana Kabupaten/Kota sampai dengan dinyatakan sah/legal paling lama dalam 1 (satu) tahun				1 Dokumen	1 Dokumen	78.400.000,00	78.400.000,00	47.200.000,00	-31.200.000,00	Kab. Hulu Sungai Utara, Semua Kecamatan, Semua Kel/Desa	LAIN-LAIN PAD YANG SAH	Memperkuat penyelaras kehidupan yang harmonis dengan lingkungan, alam, dan budaya serta peningkatan toleransi antarumat beragama untuk mencapai masyarakat yang adil dan makmur.	Peningkatan Pelayanan Bencana, Mitigasi Bencana, Kualitas LH dan Konsistensi Tata Ruang Peningkatan Pelayanan Bencana, Mitigasi Bencana, Kualitas LH dan Konsistensi Tata Ruang			35.500.000,00	BADAN PENANGGU LANGAN BENCANA DAERAH
		<b>DINAS SOSIAL</b>																		
	1	URUSAN PEMERINTAHAN WAJIB YANG BERKAITAN DENGAN PELAYANAN DASAR							14.216.477.625,00	14.850.056.565,00	14.838.988.165,00	622.510.540,00							10.538.242.097,00	
	1.06	URUSAN PEMERINTAHAN BIDANG SOSIAL							14.216.477.625,00	14.850.056.565,00	14.838.988.165,00	622.510.540,00							10.538.242.097,00	
	1.06.01	PROGRAM PENUNJANG URUSAN PEMERINTAHAN DAERAH KABUPATEN/KOTA	Persentase Terselenggaranya Urusan Pemerintah Daerah (Dinas Sosial)				100 %	100 %	5.498.617.755,00	6.304.713.145,00	6.010.351.945,00	-873.112.989,00							4.625.504.766,00	
	1.06.01.2.01	Perencanaan, Penganggaran, dan Evaluasi Kinerja Perangkat Daerah	Persentase kualitas capaian kinerja perangkat daerah				100 %	100 %	98.767.000,00	98.767.000,00	93.781.000,00	-4.986.000,00			Memperkuat pembangunan sumber daya manusia (SDM), sains, teknologi, pendidikan, kesehatan, prestasi olahraga, kesetaraan gender, serta penguatan peran perempuan, pemuda (generasi milenial dan generasi Z), dan penyandang disabilitas.	Peningkatan Tata Kelola Pemerintahan dan Pelayanan Publik yang Inovatif Peningkatan Tata Kelola Pemerintahan dan Pelayanan Publik yang Inovatif	Karyawan/i Dinas Sosial		46.122.400,00	DINAS SOSIAL
	1.06.01.2.01.0001	Penyusunan Dokumen Perencanaan Perangkat Daerah																		



NO	KODE	URUSAN / BIDANG URUSAN / PROGRAM / KEGIATAN / SUB KEGIATAN	INDIKATOR PROGRAM / KEGIATAN / SUB KEGIATAN	TARGET AKHIR PERIODE RENSTRA OPD	REALISASI CAPAIAN RENJA OPD TAHUN 2023	PRAKIRAAN CAPAIAN TARGET RENJA OPD TAHUN 2024	CAPAIAN KINERJA DAN KERANGKA PENDANAAN										KELOMPOK SASARAN	PRAKIRAAN MAJU RENCANA TAHUN 2026		PERANGKAT DAERAH PENANGGUNG JAWAB
							TARGET 2025		PAGU INDIKATIF (Rp)			Bertambah/Berkurang (10-12)	LOKASI	SUMBER DANA	PRIORITAS			TARGET	PAGU INDIKATIF (Rp)	
							SEBELUM	SESUDAH	RKPD 2025	APBD 2025	RKPD PERUBAHAN 2025				NASIONAL	DAERAH				
1	2	3	4	5	6	7	8	9	10	11	12	13	14	15	16	17	18	19	20	21
			Jumlah Dokumen Perencanaan Perangkat Daerah				3 Dokumen	3 Dokumen	79.850.000,00	79.850.000,00	77.095.000,00	-2.755.000,00	Kab. Hulu Sungai Utara, Amuntai Selatan, Kota Raja	DANA BAGI HASIL (DBH)	Memperkuat pembangunan sumber daya manusia (SDM), sains, teknologi, pendidikan, kesehatan, prestasi olahraga, kesetaraan gender, serta penguatan peran perempuan, pemuda (generasi milenial dan generasi Z), dan penyandang disabilitas.	Peningkatan Tata Kelola Pemerintahan dan Pelayanan Publik yang Inovatif			27.200.000,00	DINAS SOSIAL
	1.06.01.2.01.0006	Koordinasi dan Penyusunan Laporan Capaian Kinerja dan Ikhtisar Realisasi Kinerja SKPD																		
			Jumlah Laporan Capaian Kinerja dan Ikhtisar Realisasi Kinerja SKPD dan Laporan Hasil Koordinasi Penyusunan Laporan Capaian Kinerja dan Ikhtisar Realisasi Kinerja SKPD				12 Laporan	12 Laporan	18.917.000,00	18.917.000,00	16.686.000,00	-2.231.000,00	Kab. Hulu Sungai Utara, Semua Kecamatan, Semua Kel/Desa Kab. Hulu Sungai Utara, Amuntai Selatan, Kota Raja	DANA BAGI HASIL (DBH)	Memperkuat pembangunan sumber daya manusia (SDM), sains, teknologi, pendidikan, kesehatan, prestasi olahraga, kesetaraan gender, serta penguatan peran perempuan, pemuda (generasi milenial dan generasi Z), dan penyandang disabilitas.	Peningkatan Tata Kelola Pemerintahan dan Pelayanan Publik yang Inovatif			18.922.400,00	DINAS SOSIAL
	1.06.01.2.02	Administrasi Keuangan Perangkat Daerah	Persentase tertatanya Administrasi Keuangan Daerah				100 %	100 %	3.700.592.698,00	4.709.531.938,00	4.709.531.938,00	1.008.939.240,00			Memperkuat pembangunan sumber daya manusia (SDM), sains, teknologi, pendidikan, kesehatan, prestasi olahraga, kesetaraan gender, serta penguatan peran perempuan, pemuda (generasi milenial dan generasi Z), dan penyandang disabilitas.	Peningkatan Tata Kelola Pemerintahan dan Pelayanan Publik yang Inovatif	Karyawan/Karyawati Dinas Sosial		3.458.231.049,00	DINAS SOSIAL
	1.06.01.2.02.0001	Penyediaan Gaji dan Tunjangan ASN																		
			Jumlah Orang yang Menerima Gaji dan Tunjangan ASN				21 Orang/bulan	21 Orang/bulan	3.696.302.898,00	4.705.242.138,00	4.705.242.138,00	1.008.939.240,00	Kab. Hulu Sungai Utara, Amuntai Selatan, Kota Raja	DANA BAGI HASIL (DBH)	Memperkuat pembangunan sumber daya manusia (SDM), sains, teknologi, pendidikan, kesehatan, prestasi olahraga, kesetaraan gender, serta penguatan peran perempuan, pemuda (generasi milenial dan generasi Z), dan penyandang disabilitas.	Peningkatan Tata Kelola Pemerintahan dan Pelayanan Publik yang Inovatif			3.453.941.049,00	DINAS SOSIAL
	1.06.01.2.02.0007	Koordinasi dan Penyusunan Laporan Keuangan Bulanan/ Triwulanan/ Semesteran SKPD																		
			Jumlah Laporan Keuangan Bulanan/ Triwulanan/ Semesteran SKPD dan Laporan Koordinasi Penyusunan Laporan Keuangan Bulanan/ Triwulanan/ Semesteran SKPD				12 Laporan	12 Laporan	4.289.800,00	4.289.800,00	4.289.800,00	0,00	Kab. Hulu Sungai Utara, Amuntai Selatan, Kota Raja	DANA BAGI HASIL (DBH)	Memperkuat pembangunan sumber daya manusia (SDM), sains, teknologi, pendidikan, kesehatan, prestasi olahraga, kesetaraan gender, serta penguatan peran perempuan, pemuda (generasi milenial dan generasi Z), dan penyandang disabilitas.	Peningkatan Tata Kelola Pemerintahan dan Pelayanan Publik yang Inovatif			4.290.000,00	DINAS SOSIAL
	1.06.01.2.03	Administrasi Barang Milik Daerah pada Perangkat Daerah	Persentase inventarisasinya BMD yang tepat dan akurat				100 %	100 %	2.400.000,00	2.400.000,00	150.000,00	-2.250.000,00			Memperkuat pembangunan sumber daya manusia (SDM), sains, teknologi, pendidikan, kesehatan, prestasi olahraga, kesetaraan gender, serta penguatan peran perempuan, pemuda (generasi milenial dan generasi Z), dan penyandang disabilitas.	Peningkatan Tata Kelola Pemerintahan dan Pelayanan Publik yang Inovatif	Karyawan/Karyawati Dinas Sosial		2.400.000,00	DINAS SOSIAL
	1.06.01.2.03.0001	Penyusunan Perencanaan Kebutuhan Barang Milik Daerah SKPD																		
			Jumlah Rencana Kebutuhan Barang Milik Daerah SKPD				2 Dokumen	2 Dokumen	2.400.000,00	2.400.000,00	150.000,00	-2.250.000,00	Kab. Hulu Sungai Utara, Amuntai Selatan, Kota Raja	DANA BAGI HASIL (DBH)	Memperkuat pembangunan sumber daya manusia (SDM), sains, teknologi, pendidikan, kesehatan, prestasi olahraga, kesetaraan gender, serta penguatan peran perempuan, pemuda (generasi milenial dan generasi Z), dan penyandang disabilitas.	Peningkatan Tata Kelola Pemerintahan dan Pelayanan Publik yang Inovatif			2.400.000,00	DINAS SOSIAL
	1.06.01.2.05	Administrasi Kepegawaian Perangkat Daerah	Persentase Tertatanya Administrasi Kepegawaian Perangkat Daerah				100 %	100 %	48.400.000,00	48.400.000,00	48.400.000,00	0,00			Memperkuat pembangunan sumber daya manusia (SDM), sains, teknologi, pendidikan, kesehatan, prestasi olahraga, kesetaraan gender, serta penguatan peran perempuan, pemuda (generasi milenial dan generasi Z), dan penyandang disabilitas.	Peningkatan Tata Kelola Pemerintahan dan Pelayanan Publik yang Inovatif	Karyawan/Karyawati Dinas Sosial		27.600.000,00	DINAS SOSIAL
	1.06.01.2.05.0002	Pengadaan Pakaian Dinas beserta Atribut Kelengkapannya																		

NO	KODE	URUSAN / BIDANG URUSAN / PROGRAM / KEGIATAN / SUB KEGIATAN	INDIKATOR PROGRAM / KEGIATAN / SUB KEGIATAN	TARGET AKHIR PERIODE RENSTRA OPD	REALISASI CAPAIAN RENJA OPD TAHUN 2023	PRAKIRAAN CAPAIAN TARGET RENJA OPD TAHUN 2024	CAPAIAN KINERJA DAN KERANGKA PENDANAAN										KELOMPOK SASARAN	PRAKIRAAN MAJU RENCANA TAHUN 2026		PERANGKAT DAERAH PENANGGUNG JAWAB
							TARGET 2025		PAGU INDIKATIF (Rp)			Bertambah/Berkurang (10-12)	LOKASI	SUMBER DANA	PRIORITAS			TARGET	PAGU INDIKATIF (Rp)	
							SEBELUM	SESUDAH	RKPD 2025	APBD 2025	RKPD PERUBAHAN 2025				NASIONAL	DAERAH				
1	2	3	4	5	6	7	8	9	10	11	12	13	14	15	16	17	18	19	20	21
			<i>Jumlah Paket Pakaian Dinas beserta Atribut Kelengkapan</i>				43 Paket	43 Paket	48.400.000,00	48.400.000,00	48.400.000,00	0,00	Kab. Hulu Sungai Utara, Semua Kecamatan, Semua Kel/Desa Kab. Hulu Sungai Utara, Amuntai Selatan, Kota Raja	DANA BAGI HASIL (DBH)	Memperkuat pembangunan sumber daya manusia (SDM), sains, teknologi, pendidikan, kesehatan, prestasi olahraga, kesetaraan gender, serta penguatan peran perempuan, pemuda (generasi milenial dan generasi Z), dan penyandang disabilitas.	Peningkatan Tata Kelola Pemerintahan dan Pelayanan Publik yang Inovatif Peningkatan Tata Kelola Pemerintahan dan Pelayanan Publik yang Inovatif			27.600.000,00	DINAS SOSIAL
1.06.01.2.06		Administrasi Umum Perangkat Daerah	<i>Persentase pemenuhan sarana dan prasarana kerja</i>				100 %	100 %	685.777.700,00	482.933.850,00	342.888.650,00	-342.889.050,00			Memperkuat pembangunan sumber daya manusia (SDM), sains, teknologi, pendidikan, kesehatan, prestasi olahraga, kesetaraan gender, serta penguatan peran perempuan, pemuda (generasi milenial dan generasi Z), dan penyandang disabilitas.	Peningkatan Tata Kelola Pemerintahan dan Pelayanan Publik yang Inovatif Peningkatan Tata Kelola Pemerintahan dan Pelayanan Publik yang Inovatif	Karyawan/Karyawati Dinas Sosial		500.081.600,00	DINAS SOSIAL
1.06.01.2.06.0001		Penyediaan Komponen Instalasi Listrik/Penerangan Bangunan Kantor																		
			<i>Jumlah Paket Komponen Instalasi Listrik/Penerangan Bangunan Kantor yang Disediakan</i>				2 Paket	2 Paket	22.909.600,00	22.909.600,00	22.909.600,00	0,00	Kab. Hulu Sungai Selatan, Kota Raja	DANA BAGI HASIL (DBH)	Memperkuat pembangunan sumber daya manusia (SDM), sains, teknologi, pendidikan, kesehatan, prestasi olahraga, kesetaraan gender, serta penguatan peran perempuan, pemuda (generasi milenial dan generasi Z), dan penyandang disabilitas.	Peningkatan Tata Kelola Pemerintahan dan Pelayanan Publik yang Inovatif Peningkatan Tata Kelola Pemerintahan dan Pelayanan Publik yang Inovatif			17.242.300,00	DINAS SOSIAL
1.06.01.2.06.0002		Penyediaan Peralatan dan Perlengkapan Kantor																		
			<i>Jumlah Paket Peralatan dan Perlengkapan Kantor yang Disediakan</i>				5 Paket	9 Paket	129.137.700,00	129.134.350,00	129.744.350,00	606.650,00	Kab. Hulu Sungai Utara, Amuntai Selatan, Kota Raja	DANA BAGI HASIL (DBH)	Memperkuat pembangunan sumber daya manusia (SDM), sains, teknologi, pendidikan, kesehatan, prestasi olahraga, kesetaraan gender, serta penguatan peran perempuan, pemuda (generasi milenial dan generasi Z), dan penyandang disabilitas.	Peningkatan Kualitas Sumber Daya Manusia Peningkatan Kualitas Sumber Daya Manusia			70.085.100,00	DINAS SOSIAL
1.06.01.2.06.0003		Penyediaan Peralatan Rumah Tangga																		
			<i>Jumlah Paket Peralatan Rumah Tangga yang Disediakan</i>				2 Paket	5 Paket	45.874.600,00	45.873.100,00	45.873.100,00	-1.500,00	Kab. Hulu Sungai Utara, Amuntai Selatan, Kota Raja	DANA BAGI HASIL (DBH)	Memperkuat pembangunan sumber daya manusia (SDM), sains, teknologi, pendidikan, kesehatan, prestasi olahraga, kesetaraan gender, serta penguatan peran perempuan, pemuda (generasi milenial dan generasi Z), dan penyandang disabilitas.	Peningkatan Tata Kelola Pemerintahan dan Pelayanan Publik yang Inovatif Peningkatan Tata Kelola Pemerintahan dan Pelayanan Publik yang Inovatif			11.544.400,00	DINAS SOSIAL
1.06.01.2.06.0005		Penyediaan Barang Cetak dan Penggandaan																		
			<i>Jumlah Paket Barang Cetak dan Penggandaan yang Disediakan</i>				2 Paket	2 Paket	51.499.800,00	51.499.800,00	36.996.600,00	-14.503.200,00	Kab. Hulu Sungai Utara, Semua Kecamatan, Semua Kel/Desa Kab. Hulu Sungai Utara, Amuntai Selatan, Kota Raja	DANA BAGI HASIL (DBH)	Memperkuat pembangunan sumber daya manusia (SDM), sains, teknologi, pendidikan, kesehatan, prestasi olahraga, kesetaraan gender, serta penguatan peran perempuan, pemuda (generasi milenial dan generasi Z), dan penyandang disabilitas.	Peningkatan Tata Kelola Pemerintahan dan Pelayanan Publik yang Inovatif Peningkatan Tata Kelola Pemerintahan dan Pelayanan Publik yang Inovatif			51.499.800,00	DINAS SOSIAL
1.06.01.2.06.0009		Penyelenggaraan Rapat Koordinasi dan Konsultasi SKPD																		
			<i>Jumlah Laporan Penyelenggaraan Rapat Koordinasi dan Konsultasi SKPD</i>				50 Laporan	30 Laporan	436.356.000,00	233.517.000,00	107.365.000,00	-328.991.000,00	Kab. Hulu Sungai Utara, Semua Kecamatan, Semua Kel/Desa	DANA BAGI HASIL (DBH)	Memperkuat pembangunan sumber daya manusia (SDM), sains, teknologi, pendidikan, kesehatan, prestasi olahraga, kesetaraan gender, serta penguatan peran perempuan, pemuda (generasi milenial dan generasi Z), dan penyandang disabilitas.	Peningkatan Tata Kelola Pemerintahan dan Pelayanan Publik yang Inovatif Peningkatan Tata Kelola Pemerintahan dan Pelayanan Publik yang Inovatif			349.710.000,00	DINAS SOSIAL
1.06.01.2.07		Pengadaan Barang Milik Daerah Penunjang Urusan Pemerintah Daerah	<i>Persentase barang milik daerah yang terpenuhi</i>				100 %	100 %	162.210.000,00	162.210.000,00	185.710.000,00	23.500.000,00			Memperkuat pembangunan sumber daya manusia (SDM), sains, teknologi, pendidikan, kesehatan, prestasi olahraga, kesetaraan gender, serta penguatan peran perempuan, pemuda (generasi milenial dan generasi Z), dan penyandang disabilitas.	Peningkatan Tata Kelola Pemerintahan dan Pelayanan Publik yang Inovatif Peningkatan Tata Kelola Pemerintahan dan Pelayanan Publik yang Inovatif	Karyawan/Karyawati Dinas Sosial		30.430.000,00	DINAS SOSIAL

NO	KODE	URUSAN / BIDANG URUSAN / PROGRAM / KEGIATAN / SUB KEGIATAN	INDIKATOR PROGRAM / KEGIATAN / SUB KEGIATAN	TARGET AKHIR PERIODE RENSTRA OPD	REALISASI CAPAIAN RENJA OPD TAHUN 2023	PRAKIRAAN CAPAIAN TARGET RENJA OPD TAHUN 2024	CAPAIAN KINERJA DAN KERANGKA PENDANAAN										KELOMPOK SASARAN	PRAKIRAAN MAJU RENCANA TAHUN 2026		PERANGKAT DAERAH PENANGGUNG JAWAB	
							TARGET 2025		PAGU INDIKATIF (Rp)			Bertambah/Berkurang (10-12)	LOKASI	SUMBER DANA	PRIORITAS			TARGET	PAGU INDIKATIF (Rp)		
							SEBELUM	SESUDAH	RKPD 2025	APBD 2025	RKPD PERUBAHAN 2025				NASIONAL	DAERAH					
1	2	3	4	5	6	7	8	9	10	11	12	13	14	15	16	17	18	19	20	21	
	1.06.01.2.07.0006	Pengadaan Peralatan dan Mesin Lainnya																			
			Jumlah Unit Peralatan dan Mesin Lainnya yang Disediakan				14 Unit	29 Unit	162.210.000,00	162.210.000,00	185.710.000,00	23.500.000,00	Kab. Hulu Sungai Utara, Amuntai Selatan, Kota Raja	DANA BAGI HASIL (DBH)	Memperkuat pembangunan sumber daya manusia (SDM), sains, teknologi, pendidikan, kesehatan, prestasi olahraga, kesetaraan gender, serta penguatan peran perempuan, pemuda (generasi milenial dan generasi Z), dan penyandang disabilitas.	Peningkatan Tata Kelola Pemerintahan dan Pelayanan Publik yang Inovatif			30.430.000,00	DINAS SOSIAL	
	1.06.01.2.08	Penyediaan Jasa Penunjang Urusan Pemerintahan Daerah	Persentase jasa penunjang urusan pemerintah daerah				100 %	100 %	401.645.717,00	401.645.717,00	356.645.717,00	-45.000.000,00			Memperkuat pembangunan sumber daya manusia (SDM), sains, teknologi, pendidikan, kesehatan, prestasi olahraga, kesetaraan gender, serta penguatan peran perempuan, pemuda (generasi milenial dan generasi Z), dan penyandang disabilitas.	Peningkatan Tata Kelola Pemerintahan dan Pelayanan Publik yang Inovatif	Karyawan/Karyawati Dinas Sosial		363.599.967,00	DINAS SOSIAL	
	1.06.01.2.08.0002	Penyediaan Jasa Komunikasi, Sumber Daya Air dan Listrik																			
			Jumlah Laporan Penyediaan Jasa Komunikasi, Sumber Daya Air dan Listrik yang Disediakan				48 Laporan	48 Laporan	97.173.717,00	97.173.717,00	97.173.717,00	0,00	Kab. Hulu Sungai Utara, Amuntai Selatan, Kota Raja	DANA BAGI HASIL (DBH)	Memperkuat pembangunan sumber daya manusia (SDM), sains, teknologi, pendidikan, kesehatan, prestasi olahraga, kesetaraan gender, serta penguatan peran perempuan, pemuda (generasi milenial dan generasi Z), dan penyandang disabilitas.	Peningkatan Tata Kelola Pemerintahan dan Pelayanan Publik yang Inovatif			97.481.717,00	DINAS SOSIAL	
	1.06.01.2.08.0004	Penyediaan Jasa Pelayanan Umum Kantor																			
			Jumlah Laporan Penyediaan Jasa Pelayanan Umum Kantor yang Disediakan				12 Laporan	12 Laporan	304.472.000,00	304.472.000,00	259.472.000,00	-45.000.000,00	Kab. Hulu Sungai Utara, Amuntai Selatan, Kota Raja	DANA BAGI HASIL (DBH)	Memperkuat pembangunan sumber daya manusia (SDM), sains, teknologi, pendidikan, kesehatan, prestasi olahraga, kesetaraan gender, serta penguatan peran perempuan, pemuda (generasi milenial dan generasi Z), dan penyandang disabilitas.	Peningkatan Tata Kelola Pemerintahan dan Pelayanan Publik yang Inovatif			266.118.250,00	DINAS SOSIAL	
	1.06.01.2.09	Pemeliharaan Barang Milik Daerah Penunjang Urusan Pemerintahan Daerah	Persentase terpeliharanya barang milik daerah				100 %	100 %	367.744.640,00	367.744.640,00	267.844.640,00	-99.900.000,00			-	Peningkatan Tata Kelola Pemerintahan dan Pelayanan Publik yang Inovatif	Karyawan/Karyawati Dinas Sosial		169.844.750,00	DINAS SOSIAL	
	1.06.01.2.09.0001	Penyediaan Jasa Pemeliharaan, Biaya Pemeliharaan, dan Pajak Kendaraan Perorangan Dinas atau Kendaraan Dinas Jabatan																			
			Jumlah Kendaraan Perorangan Dinas atau Kendaraan Dinas Jabatan yang Dipelihara dan Dibayarkan Pajaknya				4 Unit	35 Unit	249.744.640,00	249.744.640,00	249.744.640,00	0,00	Kab. Hulu Sungai Utara, Amuntai Selatan, Kutai Kecil	DANA BAGI HASIL (DBH)	-	Peningkatan Tata Kelola Pemerintahan dan Pelayanan Publik yang Inovatif	Peningkatan Tata Kelola Pemerintahan dan Pelayanan Publik yang Inovatif			119.922.750,00	DINAS SOSIAL
	1.06.01.2.09.0006	Pemeliharaan Peralatan dan Mesin Lainnya																			
			Jumlah Peralatan dan Mesin Lainnya yang Dipelihara				3 Unit	72 Unit	18.100.000,00	18.100.000,00	18.100.000,00	0,00	Kab. Hulu Sungai Utara, Amuntai Selatan, Kota Raja	DANA BAGI HASIL (DBH)	-	Peningkatan Tata Kelola Pemerintahan dan Pelayanan Publik yang Inovatif	Peningkatan Tata Kelola Pemerintahan dan Pelayanan Publik yang Inovatif			25.030.000,00	DINAS SOSIAL
	1.06.01.2.09.0009	Pemeliharaan/Rehabilitasi Gedung Kantor dan Bangunan Lainnya																			
			Jumlah Gedung Kantor dan Bangunan Lainnya yang Dipelihara/Direhabilitasi				1 Unit	0 Unit	99.900.000,00	99.900.000,00	0,00	-99.900.000,00	Kab. Hulu Sungai Utara, Amuntai Selatan, Kota Raja	DANA BAGI HASIL (DBH)	-	Peningkatan Tata Kelola Pemerintahan dan Pelayanan Publik yang Inovatif	Peningkatan Tata Kelola Pemerintahan dan Pelayanan Publik yang Inovatif			24.892.000,00	DINAS SOSIAL
	1.06.01.2.13	Penataan Organisasi	Persentase Pelayanan Publik yang meningkat				100 %	100 %	31.080.000,00	31.080.000,00	5.400.000,00	-25.680.000,00			Memperkuat pembangunan sumber daya manusia (SDM), sains, teknologi, pendidikan, kesehatan, prestasi olahraga, kesetaraan gender, serta penguatan peran perempuan, pemuda (generasi milenial dan generasi Z), dan penyandang disabilitas.	Peningkatan Tata Kelola Pemerintahan dan Pelayanan Publik yang Inovatif	Karyawan/Karyawati Dinas Sosial dan SKPD terkait		27.195.000,00	DINAS SOSIAL	
	1.06.01.2.13.0004	Monitoring, Evaluasi dan Pengendalian Kualitas Pelayanan Publik dan Tata Laksana																			

NO	KODE	URUSAN / BIDANG URUSAN / PROGRAM / KEGIATAN / SUB KEGIATAN	INDIKATOR PROGRAM / KEGIATAN / SUB KEGIATAN	TARGET AKHIR PERIODE RENSTRA OPD	REALISASI CAPAIAN RENJA OPD TAHUN 2023	PRAKIRAAN CAPAIAN TARGET RENJA OPD TAHUN 2024	CAPAIAN KINERJA DAN KERANGKA PENDANAAN										KELOMPOK SASARAN	PRAKIRAAN MAJU RENCANA TAHUN 2026		PERANGKAT DAERAH PENANGGUNG JAWAB	
							TARGET 2025		PAGU INDIKATIF (Rp)			Bertambah/Berkurang (10-12)	LOKASI	SUMBER DANA	PRIORITAS			TARGET	PAGU INDIKATIF (Rp)		
							SEBELUM	SESUDAH	RKPD 2025	APBD 2025	RKPD PERUBAHAN 2025				NASIONAL	DAERAH					
1	2	3	4	5	6	7	8	9	10	11	12	13	14	15	16	17	18	19	20	21	
			Jumlah Dokumen Monitoring, Evaluasi dan Pengendalian Kualitas Pelayanan Publik dan Tata Laksana				1 Dokumen	1 Dokumen	31.080.000,00	31.080.000,00	5.400.000,00	-25.680.000,00	Kab. Hulu Sungai Utara, Semua Kecamatan, Semua Kel/Desa	DANA BAGI HASIL (DBH)	Memperkuat pembangunan sumber daya manusia (SDM), sains, teknologi, pendidikan, kesehatan, prestasi olahraga, kesetaraan gender, serta penguatan peran perempuan, pemuda (generasi milenial dan generasi Z), dan penyandang disabilitas.	Peningkatan Tata Kelola Pemerintahan dan Pelayanan Publik yang Inovatif			27.195.000,00	DINAS SOSIAL	
2.	1.06.02	PROGRAM PEMBERDAYAAN SOSIAL	Persentase Pelaksanaan Pemberdayaan Sosial di Kabupaten				100 %	100 %	325.445.000,00	312.481.000,00	241.760.000,00	0,00							325.445.000,00		
	1.06.02.2.02	Pengumpulan Sumbangan dalam Daerah Kabupaten/Kota	Persentase pelaksanaan koordinasi dan penerbitan ijin UGB dan PUB				100 %	100 %	60.790.000,00	60.790.000,00	43.808.000,00	-16.982.000,00			Membangun dari desa dan dari bawah untuk pertumbuhan ekonomi, pemerataan ekonomi dan pemberantasan kemiskinan.	Peningkatan Kualitas Sumber Daya Manusia	Pengurus Mesjid, Mushola / Langgar			60.790.000,00	DINAS SOSIAL
	1.06.02.2.02.0001	Koordinasi dan Sinkronisasi Penerbitan Izin Undian Gratis Berhadiah dan Pengumpulan Uang atau Barang																			
			Jumlah Dokumen Hasil Koordinasi dan Sinkronisasi Penerbitan Izin Undian Gratis Berhadiah dan Pengumpulan Uang atau Barang				7 Dokumen	7 Dokumen	60.790.000,00	60.790.000,00	43.808.000,00	-16.982.000,00	Kab. Hulu Sungai Utara, Amuntai Selatan, Kota Raja	DANA BAGI HASIL (DBH)	Membangun dari desa dan dari bawah untuk pertumbuhan ekonomi, pemerataan ekonomi dan pemberantasan kemiskinan.	Peningkatan Kualitas Sumber Daya Manusia			60.790.000,00	DINAS SOSIAL	
	1.06.02.2.03	Pengembangan Potensi Sumber Kesejahteraan Sosial Daerah Kabupaten/Kota	Persentase PSKS yang berkualifikasi terampil dalam penyelenggaraan kesejahteraan sosial				51.87 %	51.87 %	264.655.000,00	251.691.000,00	197.952.000,00	-66.703.000,00			Membangun dari desa dan dari bawah untuk pertumbuhan ekonomi, pemerataan ekonomi dan pemberantasan kemiskinan.	Peningkatan Kualitas Sumber Daya Manusia	Potensi Sumber Kesejahteraan Sosial (PSKS)			264.655.000,00	DINAS SOSIAL
	1.06.02.2.03.0002	Peningkatan Kemampuan Potensi Tenaga Kesejahteraan Sosial Kecamatan Kewenangan Kabupaten/Kota																			
			Jumlah Tenaga Kesejahteraan Sosial Kecamatan Kewenangan Kabupaten/Kota yang Meningkatkan Kapasitasnya Kewenangan Kabupaten/Kota				10 Orang	10 Orang	240.035.000,00	227.071.000,00	183.532.000,00	-56.503.000,00	Kab. Hulu Sungai Utara, Amuntai Selatan, Kota Raja	DANA BAGI HASIL (DBH)	Membangun dari desa dan dari bawah untuk pertumbuhan ekonomi, pemerataan ekonomi dan pemberantasan kemiskinan.	Peningkatan Kualitas Sumber Daya Manusia			240.035.000,00	DINAS SOSIAL	
	1.06.02.2.03.0005	Peningkatan Kemampuan Sumber Daya Manusia dan Penguatan Lembaga Konsultasi Kesejahteraan Keluarga (LK3)																			
			Jumlah Sertifikat yang dari Hasil Peningkatan Sumber Daya Manusia dan Lembaga Konsultasi Kesejahteraan Keluarga (LK3) Kewenangan Kabupaten/Kota				100 Sertifikat	100 Sertifikat	24.620.000,00	24.620.000,00	14.420.000,00	-10.200.000,00	Kab. Hulu Sungai Utara, Amuntai Selatan, Kota Raja	DANA BAGI HASIL (DBH)	Membangun dari desa dan dari bawah untuk pertumbuhan ekonomi, pemerataan ekonomi dan pemberantasan kemiskinan.	Peningkatan Kualitas Sumber Daya Manusia			24.620.000,00	DINAS SOSIAL	
3.	1.06.04	PROGRAM REHABILITASI SOSIAL	Persentase penyandang disabilitas terlarut, lansia terlarut dan Penyandang Masalah Kesejahteraan Sosial (PMKS) lainnya yang mendapatkan bantuan pemenuhan kebutuhan dasar				100 %	100 %	3.301.590.000,00	3.283.234.000,00	3.194.485.000,00	-1.712.500.000,00							1.589.090.000,00		
	1.06.04.2.01	Rehabilitasi Sosial Dasar Penyandang Disabilitas Terlarut, Anak Terlarut, Lanjut Usia Terlarut, serta Gelandangan Pengemis di Luar Panti Sosial	Persentase penyandang disabilitas terlarut, lansia terlarut, anak terlarut dan gelandangan pengemis yang mendapatkan bantuan pemenuhan kebutuhan dasar				15.67 %	61.15 %	3.301.590.000,00	3.283.234.000,00	3.194.485.000,00	-107.105.000,00			Membangun dari desa dan dari bawah untuk pertumbuhan ekonomi, pemerataan ekonomi dan pemberantasan kemiskinan.	Penurunan Angka Kemiskinan dan Prevalensi Stunting	Masyarakat Kab. HSU			1.589.090.000,00	DINAS SOSIAL
	1.06.04.2.01.0001	Penyediaan Permakanan																			
			Jumlah Orang yang Mendapatkan Pemenuhan Kebutuhan Permakanan Sesuai dengan Standar Gizi Minimal Kewenangan Kabupaten/Kota				777 Orang	901 Orang	2.925.045.000,00	2.925.045.000,00	2.907.979.000,00	-17.066.000,00	Kab. Hulu Sungai Utara, Semua Kecamatan, Semua Kel/Desa	DANA BAGI HASIL (DBH)	Membangun dari desa dan dari bawah untuk pertumbuhan ekonomi, pemerataan ekonomi dan pemberantasan kemiskinan.	Penurunan Angka Kemiskinan dan Prevalensi Stunting			1.200.930.000,00	DINAS SOSIAL	
	1.06.04.2.01.0002	Penyediaan Sandang																			
			Jumlah Orang yang Menerima Pakaian dan Kelengkapan Lainnya yang Tersedia dalam 1 Tahun Kewenangan Kabupaten/Kota				35 Orang	35 Orang	18.716.000,00	18.716.000,00	14.250.000,00	-4.466.000,00	Kab. Hulu Sungai Utara, Amuntai Selatan, Kota Raja	DANA BAGI HASIL (DBH)	Membangun dari desa dan dari bawah untuk pertumbuhan ekonomi, pemerataan ekonomi dan pemberantasan kemiskinan.	Penurunan Angka Kemiskinan dan Prevalensi Stunting			19.500.000,00	DINAS SOSIAL	
	1.06.04.2.01.0003	Penyediaan Alat Bantu																			
			Jumlah Orang yang Mendapatkan Alat Bantu dan Alat Bantu Sesuai Kebutuhan Kewenangan Kabupaten/Kota				20 Orang	20 Orang	75.180.000,00	75.180.000,00	70.650.000,00	-4.530.000,00	Kab. Hulu Sungai Utara, Semua Kecamatan, Semua Kel/Desa	DANA BAGI HASIL (DBH)	Membangun dari desa dan dari bawah untuk pertumbuhan ekonomi, pemerataan ekonomi dan pemberantasan kemiskinan.	Penurunan Angka Kemiskinan dan Prevalensi Stunting			77.180.000,00	DINAS SOSIAL	
	1.06.04.2.01.0004	Pemberian Pelayanan Reunifikasi Keluarga																			
			Jumlah Orang yang Mendapatkan Pelayanan Reunifikasi Keluarga Kewenangan Kabupaten/Kota				10 Orang	10 Orang	25.494.000,00	25.494.000,00	16.215.000,00	-9.279.000,00	Kab. Hulu Sungai Utara, Semua Kecamatan, Semua Kel/Desa	DANA BAGI HASIL (DBH)	Membangun dari desa dan dari bawah untuk pertumbuhan ekonomi, pemerataan ekonomi dan pemberantasan kemiskinan.	Penurunan Angka Kemiskinan dan Prevalensi Stunting			35.810.000,00	DINAS SOSIAL	
	1.06.04.2.01.0005	Pemberian Bimbingan Fisik, Mental, Spiritual, dan Sosial																			
			Jumlah Peserta Bimbingan Fisik, Mental, Spiritual dan Sosial Kewenangan Kabupaten/Kota				35 Orang	35 Orang	131.537.000,00	113.181.000,00	104.181.000,00	-27.356.000,00	Kab. Hulu Sungai Utara, Amuntai Selatan, Kota Raja	DANA BAGI HASIL (DBH)	Membangun dari desa dan dari bawah untuk pertumbuhan ekonomi, pemerataan ekonomi dan pemberantasan kemiskinan.	Penurunan Angka Kemiskinan dan Prevalensi Stunting			122.090.000,00	DINAS SOSIAL	
	1.06.04.2.01.0006	Pemberian Bimbingan Sosial kepada Keluarga Penyandang Disabilitas Terlarut, Anak Terlarut, Lanjut Usia Terlarut, serta Gelandangan Pengemis dan Masyarakat																			

NO	KODE	URUSAN / BIDANG URUSAN / PROGRAM / KEGIATAN / SUB KEGIATAN	INDIKATOR PROGRAM / KEGIATAN / SUB KEGIATAN	TARGET AKHIR PERIODE RENSTRA OPD	REALISASI CAPAIAN RENJA OPD TAHUN 2023	PRAKIRAAN CAPAIAN TARGET RENJA OPD TAHUN 2024	CAPAIAN KINERJA DAN KERANGKA PENDANAAN										KELOMPOK SASARAN	PRAKIRAAN MAJU RENCANA TAHUN 2026		PERANGKAT DAERAH PENANGGUNG JAWAB
							TARGET 2025		PAGU INDIKATIF (Rp)			Bertambah/Berkurang (10-12)	LOKASI	SUMBER DANA	PRIORITAS			TARGET	PAGU INDIKATIF (Rp)	
							SEBELUM	SESUDAH	RKPD 2025	APBD 2025	RKPD PERUBAHAN 2025				NASIONAL	DAERAH				
1	2	3	4	5	6	7	8	9	10	11	12	13	14	15	16	17	18	19	20	21
			Jumlah Peserta Bimbingan Sosial kepada Keluarga Penyandang Disabilitas Terlantar, Anak Terlantar, Lanjut Usia Terlantar, serta Gelandangan Pengemis dan Masyarakat Kewenangan Kabupaten/Kota				120 Orang	120 Orang	12.000.000,00	12.000.000,00	10.050.000,00	-1.950.000,00	Kab. Hulu Sungai Utara, Semua Kecamatan, Semua Kel/Desa	DANA BAGI HASIL (DBH)	Membangun dari desa dan dari bawah untuk pertumbuhan ekonomi, pemerataan ekonomi dan pemberantasan kemiskinan.	Penurunan Angka Kemiskinan dan Prevalensi Stunting			12.500.000,00	DINAS SOSIAL
	1.06.04.2.01.0007	Fasilitasi Pembuatan Nomor Induk Kependudukan, Akta Kelahiran, Surat Nikah, dan Kartu Identitas Anak																		
			Jumlah Orang yang Terpenuhi Kebutuhan Pembuatan Nomor Induk Kependudukan, Akta Kelahiran, Surat Nikah, dan Kartu Identitas Anak bagi Penyandang Disabilitas Kewenangan Kabupaten/Kota				50 Orang	50 Orang	7.500.000,00	7.500.000,00	2.850.000,00	-4.650.000,00	Kab. Hulu Sungai Utara, Semua Kecamatan, Semua Kel/Desa	DANA BAGI HASIL (DBH)	Membangun dari desa dan dari bawah untuk pertumbuhan ekonomi, pemerataan ekonomi dan pemberantasan kemiskinan.	Penurunan Angka Kemiskinan dan Prevalensi Stunting			10.000.000,00	DINAS SOSIAL
	1.06.04.2.01.0008	Perbaikan Akses ke Layanan Pendidikan dan Kesehatan Dasar																		
			Jumlah Orang yang Mendapatkan Akses ke Layanan Pendidikan dan Kesehatan Dasar Kewenangan Kabupaten/Kota				15 Orang	15 Orang	33.100.000,00	33.100.000,00	25.000.000,00	-8.100.000,00	Kab. Hulu Sungai Utara, Semua Kecamatan, Semua Kel/Desa	DANA BAGI HASIL (DBH)	Membangun dari desa dan dari bawah untuk pertumbuhan ekonomi, pemerataan ekonomi dan pemberantasan kemiskinan.	Penurunan Angka Kemiskinan dan Prevalensi Stunting			30.900.000,00	DINAS SOSIAL
	1.06.04.2.01.0009	Perbaikan Layanan Data dan Pengaduan																		
			Jumlah Orang yang Mendapatkan Layanan Data dan Pengaduan Kewenangan Kabupaten/Kota				816 Orang	816 Orang	33.352.000,00	33.352.000,00	24.002.000,00	-9.350.000,00	Kab. Hulu Sungai Utara, Semua Kecamatan, Semua Kel/Desa	DANA BAGI HASIL (DBH)	Membangun dari desa dan dari bawah untuk pertumbuhan ekonomi, pemerataan ekonomi dan pemberantasan kemiskinan.	Penurunan Angka Kemiskinan dan Prevalensi Stunting			56.140.000,00	DINAS SOSIAL
	1.06.04.2.01.0010	Perbaikan Layanan Kedaruratan																		
			Jumlah Orang yang Mendapatkan Pelayanan Kedaruratan Kewenangan Kabupaten/Kota				10 Orang	10 Orang	12.600.000,00	12.600.000,00	3.600.000,00	-9.000.000,00	Kab. Hulu Sungai Utara, Semua Kecamatan, Semua Kel/Desa	DANA BAGI HASIL (DBH)	Membangun dari desa dan dari bawah untuk pertumbuhan ekonomi, pemerataan ekonomi dan pemberantasan kemiskinan.	Penurunan Angka Kemiskinan dan Prevalensi Stunting			6.550.000,00	DINAS SOSIAL
	1.06.04.2.01.0011	Perbaikan Pelayanan Penelusuran Keluarga																		
			Jumlah Orang yang Mendapatkan Pelayanan Penelusuran Keluarga Kewenangan Kabupaten/Kota				10 Orang	10 Orang	1.350.000,00	1.350.000,00	1.350.000,00	0,00	Kab. Hulu Sungai Utara, Semua Kecamatan, Semua Kel/Desa	DANA BAGI HASIL (DBH)	Membangun dari desa dan dari bawah untuk pertumbuhan ekonomi, pemerataan ekonomi dan pemberantasan kemiskinan.	Penurunan Angka Kemiskinan dan Prevalensi Stunting			1.850.000,00	DINAS SOSIAL
	1.06.04.2.01.0012	Perbaikan Layanan Rujukan																		
			Jumlah Orang Mendapatkan Layanan Rujukan Kewenangan Kabupaten/Kota				10 Orang	10 Orang	25.716.000,00	25.716.000,00	14.358.000,00	-11.358.000,00	Kab. Hulu Sungai Utara, Semua Kecamatan, Semua Kel/Desa	DANA BAGI HASIL (DBH)	Membangun dari desa dan dari bawah untuk pertumbuhan ekonomi, pemerataan ekonomi dan pemberantasan kemiskinan.	Penurunan Angka Kemiskinan dan Prevalensi Stunting			15.640.000,00	DINAS SOSIAL
4.	1.06.05	PROGRAM PERLINDUNGAN DAN JAMINAN SOSIAL	Persentase Perlindungan dan Jaminan Sosial Bagi Fakir Miskin dan Anak Terlantar				17,00 %	8,26 %	3.725.869.400,00	3.605.234.200,00	4.085.770.400,00	-790.621.700,00							2.935.247.700,00	
	1.06.05.2.02	Pengelolaan Data Fakir Miskin Cakupan Daerah Kabupaten/Kota	Jumlah Fakir Miskin/orang tidak mampu yang tertangani/mandiri/keluar dari rentan/garis kemiskinan dengan pemberian bantuan sosial				11204 KPM	8346 KPM	3.725.869.400,00	3.605.234.200,00	4.085.770.400,00	359.901.000,00			Membangun dari desa dan dari bawah untuk pertumbuhan ekonomi, pemerataan ekonomi dan pemberantasan kemiskinan.	Penurunan Angka Kemiskinan dan Prevalensi Stunting	Fakir Miskin, PKH, Korban bencana alam dan sosial		2.935.247.700,00	DINAS SOSIAL
	1.06.05.2.02.0001	Pendataan Fakir Miskin Cakupan Daerah Kabupaten/Kota																		
			Jumlah Fakir Miskin Cakupan Daerah Kabupaten/Kota yang Didata				35000 Orang	35000 Orang	54.998.000,00	41.648.000,00	20.170.000,00	-34.828.000,00	Kab. Hulu Sungai Utara, Amuntai Selatan, Kota Raja	DANA BAGI HASIL (DBH)	Membangun dari desa dan dari bawah untuk pertumbuhan ekonomi, pemerataan ekonomi dan pemberantasan kemiskinan.	Penurunan Angka Kemiskinan dan Prevalensi Stunting			25.000.000,00	DINAS SOSIAL
	1.06.05.2.02.0003	Fasilitasi Bantuan Sosial Kesejahteraan Keluarga																		
			Jumlah Keluarga Penerima Manfaat (KPM) yang Mendapatkan Bantuan Sosial Kesejahteraan Keluarga Kewenangan Kabupaten/Kota				8770 Keluarga	8770 Keluarga	352.199.000,00	352.199.000,00	525.367.000,00	173.168.000,00	Kab. Hulu Sungai Utara, Amuntai Selatan, Kota Raja	DANA BAGI HASIL (DBH)	Membangun dari desa dan dari bawah untuk pertumbuhan ekonomi, pemerataan ekonomi dan pemberantasan kemiskinan.	Penurunan Angka Kemiskinan dan Prevalensi Stunting			283.454.900,00	DINAS SOSIAL
	1.06.05.2.02.0004	Fasilitasi Bantuan Pengembangan Ekonomi Masyarakat																		
			Jumlah Orang Mendapatkan Bantuan Pengembangan Ekonomi Masyarakat Kewenangan Kabupaten/Kota				305 Orang	331 Orang	3.318.672.400,00	3.211.387.200,00	3.540.233.400,00	221.561.000,00	Kab. Hulu Sungai Utara, Semua Kecamatan, Semua Kel/Desa	DANA BAGI HASIL (DBH)	Membangun dari desa dan dari bawah untuk pertumbuhan ekonomi, pemerataan ekonomi dan pemberantasan kemiskinan.	Peningkatan Kualitas Sumber Daya Manusia			2.626.792.800,00	DINAS SOSIAL
5.	1.06.06	PROGRAM PENANGANAN BENCANA	Persentase Penanganan Bencana				100 %	100 %	1.231.406.300,00	1.210.845.300,00	1.174.563.300,00	-283.737.000,00							947.669.300,00	
	1.06.06.2.01	Perlindungan Sosial Korban Bencana Alam dan Sosial Kabupaten/Kota	Persentase Korban Bencana Alam dan Bencana Sosial yang terpenuhi kebutuhan dasarnya				100 %	100 %	1.131.236.300,00	1.110.675.300,00	1.049.363.300,00	-81.873.000,00			Membangun dari desa dan dari bawah untuk pertumbuhan ekonomi, pemerataan ekonomi dan pemberantasan kemiskinan.	Peningkatan Pelayanan Bencana, Mitigasi Bencana, Kualitas LH dan Konsistensi Tata Ruang	Masyarakat Korban Bencana		875.999.300,00	DINAS SOSIAL
	1.06.06.2.01.0001	Penyediaan Makanan																		

NO	KODE	URUSAN / BIDANG URUSAN / PROGRAM / KEGIATAN / SUB KEGIATAN	INDIKATOR PROGRAM / KEGIATAN / SUB KEGIATAN	TARGET AKHIR PERIODE RENSTRA OPD	REALISASI CAPAIAN RENJA OPD TAHUN 2023	PRAKIRAAN CAPAIAN TARGET RENJA OPD TAHUN 2024	CAPAIAN KINERJA DAN KERANGKA PENDANAAN										KELOMPOK SASARAN	PRAKIRAAN MAJU RENCANA TAHUN 2026		PERANGKAT DAERAH PENANGGUNG JAWAB
							TARGET 2025		PAGU INDIKATIF (Rp)			Bertambah/Berkurang (10-12)	LOKASI	SUMBER DANA	PRIORITAS			TARGET	PAGU INDIKATIF (Rp)	
							SEBELUM	SESUDAH	RKPD 2025	APBD 2025	RKPD PERUBAHAN 2025				NASIONAL	DAERAH				
1	2	3	4	5	6	7	8	9	10	11	12	13	14	15	16	17	18	19	20	21
			Jumlah Orang yang Mendapatkan Permakanan 3x1 Hari dalam Masa Tanggap Darurat (Pengungsian) Kewenangan Kabupaten/Kota				2880 Orang	2880 Orang	370.516.500,00	370.516.500,00	335.177.500,00	-35.339.000,00	Kab. Hulu Sungai Utara, Semua Kecamatan, Semua Kel/Desa	DANA BAGI HASIL (DBH)	Membangun dari desa dan dari bawah untuk pertumbuhan ekonomi, pemerataan ekonomi dan pemberantasan kemiskinan.	Peningkatan Pelayanan Bencana, Mitigasi Bencana, Kualitas LH dan Konsistensi Tata Ruang Peningkatan Pelayanan Bencana, Mitigasi Bencana, Kualitas LH dan Konsistensi Tata Ruang			525.804.500,00	DINAS SOSIAL
	1.06.06.2.01.0002	Penyediaan Sandang																		
			Jumlah Orang yang Mendapatkan Pakaian dan Kelengkapan Lainnya yang Tersedia pada Masa Tanggap Darurat (Pengungsian) dan Pasca Bencana Kewenangan Kabupaten/Kota				225 Orang	225 Orang	214.107.300,00	193.546.300,00	204.769.300,00	-9.338.000,00	Kab. Hulu Sungai Utara, Semua Kecamatan, Semua Kel/Desa	DANA BAGI HASIL (DBH)	Membangun dari desa dan dari bawah untuk pertumbuhan ekonomi, pemerataan ekonomi dan pemberantasan kemiskinan.	Peningkatan Pelayanan Bencana, Mitigasi Bencana, Kualitas LH dan Konsistensi Tata Ruang Peningkatan Pelayanan Bencana, Mitigasi Bencana, Kualitas LH dan Konsistensi Tata Ruang			237.844.800,00	DINAS SOSIAL
	1.06.06.2.01.0003	Penyediaan Tempat Penampungan Pengungsi																		
			Jumlah Tempat Pengungsian Kewenangan Kabupaten/Kota				5 Unit	5 Unit	462.662.500,00	462.662.500,00	463.991.500,00	1.329.000,00	Kab. Hulu Sungai Utara, Semua Kecamatan, Semua Kel/Desa	DANA BAGI HASIL (DBH)	Membangun dari desa dan dari bawah untuk pertumbuhan ekonomi, pemerataan ekonomi dan pemberantasan kemiskinan.	Peningkatan Pelayanan Bencana, Mitigasi Bencana, Kualitas LH dan Konsistensi Tata Ruang Peningkatan Pelayanan Bencana, Mitigasi Bencana, Kualitas LH dan Konsistensi Tata Ruang			25.500.000,00	DINAS SOSIAL
	1.06.06.2.01.0004	Penanganan Khusus bagi Kelompok Rentan																		
			Jumlah Orang yang Mendapatkan Penanganan Khusus bagi Kelompok Rentan Kewenangan Kabupaten/Kota				50 Orang	50 Orang	38.775.000,00	38.775.000,00	21.175.000,00	-17.600.000,00	Kab. Hulu Sungai Utara, Semua Kecamatan, Semua Kel/Desa	DANA BAGI HASIL (DBH)	Membangun dari desa dan dari bawah untuk pertumbuhan ekonomi, pemerataan ekonomi dan pemberantasan kemiskinan.	Peningkatan Pelayanan Bencana, Mitigasi Bencana, Kualitas LH dan Konsistensi Tata Ruang Peningkatan Pelayanan Bencana, Mitigasi Bencana, Kualitas LH dan Konsistensi Tata Ruang			36.275.000,00	DINAS SOSIAL
	1.06.06.2.01.0005	Pelayanan Dukungan Psikososial																		
			Jumlah Korban Bencana yang Mendapatkan Layanan Dukungan Psikososial Kewenangan Kabupaten/Kota				150 Orang	150 Orang	45.175.000,00	45.175.000,00	24.250.000,00	-20.925.000,00	Kab. Hulu Sungai Utara, Semua Kecamatan, Semua Kel/Desa	DANA BAGI HASIL (DBH)	Membangun dari desa dan dari bawah untuk pertumbuhan ekonomi, pemerataan ekonomi dan pemberantasan kemiskinan.	Peningkatan Pelayanan Bencana, Mitigasi Bencana, Kualitas LH dan Konsistensi Tata Ruang Peningkatan Pelayanan Bencana, Mitigasi Bencana, Kualitas LH dan Konsistensi Tata Ruang			50.575.000,00	DINAS SOSIAL
	1.06.06.2.02	Penyelenggaraan Pemberdayaan Masyarakat Terhadap Kesiapsiagaan Bencana Kabupaten/Kota	Persentase taruna siaga bencana yang berpartisipasi dalam kesiapsiagaan bencana				100 %	100 %	100.170.000,00	100.170.000,00	125.200.000,00	25.030.000,00			Membangun dari desa dan dari bawah untuk pertumbuhan ekonomi, pemerataan ekonomi dan pemberantasan kemiskinan.	Peningkatan Pelayanan Bencana, Mitigasi Bencana, Kualitas LH dan Konsistensi Tata Ruang Peningkatan Pelayanan Bencana, Mitigasi Bencana, Kualitas LH dan Konsistensi Tata Ruang	Korban bencana alam dan sosial		71.670.000,00	DINAS SOSIAL
	1.06.06.2.02.0002	Koordinasi, Sosialisasi dan Pelaksanaan Taruna Siaga Bencana																		
			Jumlah Orang yang Melaksanakan Koordinasi, Sosialisasi dan Pelaksanaan Taruna Siaga Bencana Kewenangan Kabupaten/Kota				53 Orang	53 Orang	100.170.000,00	100.170.000,00	125.200.000,00	25.030.000,00	Kab. Hulu Sungai Utara, Semua Kecamatan, Semua Kel/Desa	DANA BAGI HASIL (DBH)	Membangun dari desa dan dari bawah untuk pertumbuhan ekonomi, pemerataan ekonomi dan pemberantasan kemiskinan.	Peningkatan Pelayanan Bencana, Mitigasi Bencana, Kualitas LH dan Konsistensi Tata Ruang Peningkatan Pelayanan Bencana, Mitigasi Bencana, Kualitas LH dan Konsistensi Tata Ruang			71.670.000,00	DINAS SOSIAL
6.	1.06.07	PROGRAM PENGELOLAAN TAMAN MAKAM PAHLAWAN	Persentase Taman Makam Pahlawan yang Dikelola				100 %	100 %	133.549.170,00	133.548.920,00	132.057.520,00	-18.263.839,00							115.285.331,00	
	1.06.07.2.01	Pemeliharaan Taman Makam Pahlawan Nasional Kabupaten/Kota	Persentase pemeliharaan TMP				100 %	100 %	133.549.170,00	133.548.920,00	132.057.520,00	-1.491.650,00			Memperkuat penyelaras kehidupan yang harmonis dengan lingkungan, alam, dan budaya serta peningkatan toleransi antarumat beragama untuk mencapai masyarakat yang adil dan makmur.	Peningkatan Kualitas Sumber Daya Manusia Peningkatan Kualitas Sumber Daya Manusia	Taman Makam Pahlawan		115.285.331,00	DINAS SOSIAL
	1.06.07.2.01.0002	Pemeliharaan Taman Makam Pahlawan Nasional Kabupaten/Kota																		
			Jumlah Makam yang Terpenuhi Pemeliharaannya pada Taman Makam Pahlawan Kabupaten/Kota				109 Makam	109 Makam	133.549.170,00	133.548.920,00	132.057.520,00	-1.491.650,00	Kab. Hulu Sungai Utara, Amuntai Utara, Air Tawar	DANA BAGI HASIL (DBH)	Memperkuat penyelaras kehidupan yang harmonis dengan lingkungan, alam, dan budaya serta peningkatan toleransi antarumat beragama untuk mencapai masyarakat yang adil dan makmur.	Peningkatan Kualitas Sumber Daya Manusia Peningkatan Kualitas Sumber Daya Manusia			115.285.331,00	DINAS SOSIAL
		<b>DINAS PEMBERDAYAAN PEREMPUAN DAN PERLINDUNGAN ANAK</b>							<b>4.364.950.839,00</b>	<b>4.898.273.927,00</b>	<b>6.910.379.455,00</b>	<b>2.545.428.616,00</b>							<b>5.710.768.966,00</b>	
2		<b>URUSAN PEMERINTAHAN WAJIB YANG TIDAK BERKAITAN DENGAN PELAYANAN DASAR</b>							<b>4.364.950.839,00</b>	<b>4.898.273.927,00</b>	<b>6.910.379.455,00</b>	<b>2.545.428.616,00</b>							<b>5.710.768.966,00</b>	

NO	KODE	URUSAN / BIDANG URUSAN / PROGRAM / KEGIATAN / SUB KEGIATAN	INDIKATOR PROGRAM / KEGIATAN / SUB KEGIATAN	TARGET AKHIR PERIODE RENSTRA OPD	REALISASI CAPAIAN RENJA OPD TAHUN 2023	PRAKIRAAN CAPAIAN TARGET RENJA OPD TAHUN 2024	CAPAIAN KINERJA DAN KERANGKA PENDANAAN										KELOMPOK SASARAN	PRAKIRAAN MAJU RENCANA TAHUN 2026		PERANGKAT DAERAH PENANGGUNG JAWAB
							TARGET 2025		PAGU INDIKATIF (Rp)			Bertambah/Berkurang (10-12)	LOKASI	SUMBER DANA	PRIORITAS			TARGET	PAGU INDIKATIF (Rp)	
							SEBELUM	SESUDAH	RKPD 2025	APBD 2025	RKPD PERUBAHAN 2025				NASIONAL	DAERAH				
1	2	3	4	5	6	7	8	9	10	11	12	13	14	15	16	17	18	19	20	21
	2.08	URUSAN PEMERINTAHAN BIDANG PEMBERDAYAAN PEREMPUAN DAN PERLINDUNGAN ANAK							4.364.950.839,00	4.898.273.927,00	6.910.379.455,00	2.545.428.616,00							5.710.768.966,00	
1.	2.08.01	PROGRAM PENUNJANG URUSAN PEMERINTAHAN DAERAH KABUPATEN/KOTA	-				-	-	3.507.096.889,00	4.157.541.977,00	4.956.869.325,00	704.267.231,00							4.211.364.120,00	
	2.08.01.2.01	Perencanaan, Penganggaran, dan Evaluasi Kinerja Perangkat Daerah	-				-	-	31.176.800,00	24.806.800,00	24.813.200,00	-6.363.600,00			Memperkuat pembangunan sumber daya manusia (SDM), sains, teknologi, pendidikan, kesehatan, prestasi olahraga, kesetaraan gender, serta penguatan peran perempuan, pemuda (generasi milenial dan generasi Z), dan penyandang disabilitas.	Peningkatan Kualitas Sumber Daya Manusia Peningkatan Kualitas Sumber Daya Manusia	-		31.177.200,00	DINAS PEMBERDAYAAN PEREMPUAN DAN PERLINDUNGAN ANAK
	2.08.01.2.01.0001	Penyusunan Dokumen Perencanaan Perangkat Daerah	Jumlah Dokumen Perencanaan Perangkat Daerah				6 Dokumen	6 Dokumen	16.799.700,00	10.429.700,00	10.436.100,00	-6.363.600,00	Kab. Hulu Sungai Utara, Semua Kecamatan, Semua Kel/Desa	DANA BAGI HASIL (DBH)	Memperkuat pembangunan sumber daya manusia (SDM), sains, teknologi, pendidikan, kesehatan, prestasi olahraga, kesetaraan gender, serta penguatan peran perempuan, pemuda (generasi milenial dan generasi Z), dan penyandang disabilitas.	Peningkatan Kualitas Sumber Daya Manusia Peningkatan Kualitas Sumber Daya Manusia			16.799.900,00	DINAS PEMBERDAYAAN PEREMPUAN DAN PERLINDUNGAN ANAK
	2.08.01.2.01.0007	Evaluasi Kinerja Perangkat Daerah	Jumlah Laporan Evaluasi Kinerja Perangkat Daerah				6 Laporan	6 Laporan	14.377.100,00	14.377.100,00	14.377.100,00	0,00	Kab. Hulu Sungai Utara, Semua Kecamatan, Semua Kel/Desa	DANA BAGI HASIL (DBH)	Memperkuat pembangunan sumber daya manusia (SDM), sains, teknologi, pendidikan, kesehatan, prestasi olahraga, kesetaraan gender, serta penguatan peran perempuan, pemuda (generasi milenial dan generasi Z), dan penyandang disabilitas.	Peningkatan Kualitas Sumber Daya Manusia Peningkatan Kualitas Sumber Daya Manusia			14.377.300,00	DINAS PEMBERDAYAAN PEREMPUAN DAN PERLINDUNGAN ANAK
	2.08.01.2.02	Administrasi Keuangan Perangkat Daerah	Persentase kualitas capaian kinerja perangkat daerah				100 %	100 %	2.752.907.194,00	3.460.006.282,00	3.460.006.630,00	707.099.436,00			Memperkuat pembangunan sumber daya manusia (SDM), sains, teknologi, pendidikan, kesehatan, prestasi olahraga, kesetaraan gender, serta penguatan peran perempuan, pemuda (generasi milenial dan generasi Z), dan penyandang disabilitas.	Peningkatan Kualitas Sumber Daya Manusia Peningkatan Kualitas Sumber Daya Manusia	-		2.752.907.194,00	DINAS PEMBERDAYAAN PEREMPUAN DAN PERLINDUNGAN ANAK
	2.08.01.2.02.0001	Penyediaan Gaji dan Tunjangan ASN	Jumlah Orang yang Menerima Gaji dan Tunjangan ASN				26 Orang/bulan	26 Orang/bulan	2.752.907.194,00	3.460.006.282,00	3.460.006.630,00	707.099.436,00	Kab. Hulu Sungai Utara, Semua Kecamatan, Semua Kel/Desa	DANA ALOKASI UMUM (DAU)	Memperkuat pembangunan sumber daya manusia (SDM), sains, teknologi, pendidikan, kesehatan, prestasi olahraga, kesetaraan gender, serta penguatan peran perempuan, pemuda (generasi milenial dan generasi Z), dan penyandang disabilitas.	Peningkatan Kualitas Sumber Daya Manusia Peningkatan Kualitas Sumber Daya Manusia			2.752.907.194,00	DINAS PEMBERDAYAAN PEREMPUAN DAN PERLINDUNGAN ANAK
	2.08.01.2.05	Administrasi Kepegawaian Perangkat Daerah	-				-	-	42.000.000,00	42.000.000,00	42.000.000,00	0,00			Memperkuat pembangunan sumber daya manusia (SDM), sains, teknologi, pendidikan, kesehatan, prestasi olahraga, kesetaraan gender, serta penguatan peran perempuan, pemuda (generasi milenial dan generasi Z), dan penyandang disabilitas.	Peningkatan Kualitas Sumber Daya Manusia Peningkatan Kualitas Sumber Daya Manusia	-		40.500.000,00	DINAS PEMBERDAYAAN PEREMPUAN DAN PERLINDUNGAN ANAK
	2.08.01.2.05.0002	Pengadaan Pakaian Dinas beserta Atribut Kelengkapannya	Jumlah Paket Pakaian Dinas beserta Atribut Kelengkapan				30 Paket	30 Paket	12.000.000,00	12.000.000,00	12.000.000,00	0,00	Kab. Hulu Sungai Utara, Semua Kecamatan, Semua Kel/Desa	LAIN-LAIN PAD YAH SAH	Memperkuat pembangunan sumber daya manusia (SDM), sains, teknologi, pendidikan, kesehatan, prestasi olahraga, kesetaraan gender, serta penguatan peran perempuan, pemuda (generasi milenial dan generasi Z), dan penyandang disabilitas.	Peningkatan Kualitas Sumber Daya Manusia Peningkatan Kualitas Sumber Daya Manusia			12.000.000,00	DINAS PEMBERDAYAAN PEREMPUAN DAN PERLINDUNGAN ANAK
	2.08.01.2.05.0009	Pendidikan dan Pelatihan Pegawai Berdasarkan Tugas dan Fungsi																		

NO	KODE	URUSAN / BIDANG URUSAN / PROGRAM / KEGIATAN / SUB KEGIATAN	INDIKATOR PROGRAM / KEGIATAN / SUB KEGIATAN	TARGET AKHIR PERIODE RENSTRA OPD	REALISASI CAPAIAN RENJA OPD TAHUN 2023	PRAKIRAAN CAPAIAN TARGET RENJA OPD TAHUN 2024	CAPAIAN KINERJA DAN KERANGKA PENDANAAN										KELOMPOK SASARAN	PRAKIRAAN MAJU RENCANA TAHUN 2026		PERANGKAT DAERAH PENANGGUNG JAWAB
							TARGET 2025		PAGU INDIKATIF (Rp)			Bertambah/Berkurang (10-12)	LOKASI	SUMBER DANA	PRIORITAS			TARGET	PAGU INDIKATIF (Rp)	
							SEBELUM	SESUDAH	RKPD 2025	APBD 2025	RKPD PERUBAHAN 2025				NASIONAL	DAERAH				
1	2	3	4	5	6	7	8	9	10	11	12	13	14	15	16	17	18	19	20	21
			Jumlah Pegawai Berdasarkan Tugas dan Fungsi yang Mengikuti Pendidikan dan Pelatihan				6 Orang	6 Orang	30.000.000,00	30.000.000,00	30.000.000,00	0,00	Kab. Hulu Sungai Utara, Semua Kecamatan, Semua Kel/Desa	LAIN-LAIN PAD YANG SAH	Memperkuat pembangunan sumber daya manusia (SDM), sains, teknologi, pendidikan, kesehatan, prestasi olahraga, kesetaraan gender, serta penguatan peran perempuan, pemuda (generasi milenial dan generasi Z), dan penyandang disabilitas.	Peningkatan Kualitas Sumber Daya Manusia Peningkatan Kualitas Sumber Daya Manusia			28.500.000,00	DINAS PEMBERDAYAAN PEREMPUAN DAN PERLINDUNGAN ANAK
2.08.01.2.06		Administrasi Umum Perangkat Daerah	Persentase Terselenggaranya urusan pemerintah daerah				100 %	100 %	241.156.600,00	190.872.600,00	217.419.200,00	-23.737.400,00			Memperkuat pembangunan sumber daya manusia (SDM), sains, teknologi, pendidikan, kesehatan, prestasi olahraga, kesetaraan gender, serta penguatan peran perempuan, pemuda (generasi milenial dan generasi Z), dan penyandang disabilitas.	Peningkatan Kualitas Sumber Daya Manusia Peningkatan Kualitas Sumber Daya Manusia			143.530.635,00	DINAS PEMBERDAYAAN PEREMPUAN DAN PERLINDUNGAN ANAK
2.08.01.2.06.0001		Penyediaan Komponen Instalasi Listrik/Penerangan Bangunan Kantor																		
			Jumlah Paket Komponen Instalasi Listrik/Penerangan Bangunan Kantor yang Disediakan				10 Paket	10 Paket	1.273.300,00	1.273.300,00	1.259.300,00	-14.000,00	Kab. Hulu Sungai Utara, Semua Kecamatan, Semua Kel/Desa	DANA BAGI HASIL (DBH)	Memperkuat pembangunan sumber daya manusia (SDM), sains, teknologi, pendidikan, kesehatan, prestasi olahraga, kesetaraan gender, serta penguatan peran perempuan, pemuda (generasi milenial dan generasi Z), dan penyandang disabilitas.	Peningkatan Kualitas Sumber Daya Manusia Peningkatan Kualitas Sumber Daya Manusia			1.539.200,00	DINAS PEMBERDAYAAN PEREMPUAN DAN PERLINDUNGAN ANAK
2.08.01.2.06.0002		Penyediaan Peralatan dan Perlengkapan Kantor																		
			Jumlah Paket Peralatan dan Perlengkapan Kantor yang Disediakan				60 Paket	70 Paket	5.153.800,00	5.153.800,00	13.747.500,00	8.593.700,00	Kab. Hulu Sungai Utara, Semua Kecamatan, Semua Kel/Desa	DANA BAGI HASIL (DBH)	Memperkuat pembangunan sumber daya manusia (SDM), sains, teknologi, pendidikan, kesehatan, prestasi olahraga, kesetaraan gender, serta penguatan peran perempuan, pemuda (generasi milenial dan generasi Z), dan penyandang disabilitas.	Peningkatan Kualitas Sumber Daya Manusia Peningkatan Kualitas Sumber Daya Manusia			6.223.214,00	DINAS PEMBERDAYAAN PEREMPUAN DAN PERLINDUNGAN ANAK
2.08.01.2.06.0004		Penyediaan Bahan Logistik Kantor																		
			Jumlah Paket Bahan Logistik Kantor yang Disediakan				500 Paket	500 Paket	14.874.700,00	14.874.700,00	14.734.000,00	-140.700,00	Kab. Hulu Sungai Utara, Semua Kecamatan, Semua Kel/Desa	DANA BAGI HASIL (DBH)	Memperkuat pembangunan sumber daya manusia (SDM), sains, teknologi, pendidikan, kesehatan, prestasi olahraga, kesetaraan gender, serta penguatan peran perempuan, pemuda (generasi milenial dan generasi Z), dan penyandang disabilitas.	Peningkatan Kualitas Sumber Daya Manusia Peningkatan Kualitas Sumber Daya Manusia			18.033.831,00	DINAS PEMBERDAYAAN PEREMPUAN DAN PERLINDUNGAN ANAK
2.08.01.2.06.0005		Penyediaan Barang Cetak dan Penggandaan																		
			Jumlah Paket Barang Cetak dan Penggandaan yang Disediakan				1500 Paket	1500 Paket	30.038.000,00	30.038.000,00	22.729.400,00	-7.308.600,00	Kab. Hulu Sungai Utara, Semua Kecamatan, Semua Kel/Desa	DANA BAGI HASIL (DBH)	Memperkuat pembangunan sumber daya manusia (SDM), sains, teknologi, pendidikan, kesehatan, prestasi olahraga, kesetaraan gender, serta penguatan peran perempuan, pemuda (generasi milenial dan generasi Z), dan penyandang disabilitas.	Peningkatan Kualitas Sumber Daya Manusia Peningkatan Kualitas Sumber Daya Manusia			54.666.665,00	DINAS PEMBERDAYAAN PEREMPUAN DAN PERLINDUNGAN ANAK
2.08.01.2.06.0008		Fasilitasi Kunjungan Tamu																		
			Jumlah Laporan Fasilitasi Kunjungan Tamu				5 Laporan	5 Laporan	2.400.000,00	2.400.000,00	2.400.000,00	0,00	Semua Kota/Kab, Semua Kecamatan, Semua Kel/Desa	DANA BAGI HASIL (DBH)	Memperkuat pembangunan sumber daya manusia (SDM), sains, teknologi, pendidikan, kesehatan, prestasi olahraga, kesetaraan gender, serta penguatan peran perempuan, pemuda (generasi milenial dan generasi Z), dan penyandang disabilitas.	Peningkatan Kualitas Sumber Daya Manusia Peningkatan Kualitas Sumber Daya Manusia			1.593.900,00	DINAS PEMBERDAYAAN PEREMPUAN DAN PERLINDUNGAN ANAK
2.08.01.2.06.0009		Penyelenggaraan Rapat Koordinasi dan Konsultasi SKPD																		



NO	KODE	URUSAN / BIDANG URUSAN / PROGRAM / KEGIATAN / SUB KEGIATAN	INDIKATOR PROGRAM / KEGIATAN / SUB KEGIATAN	TARGET AKHIR PERIODE RENSTRA OPD	REALISASI CAPAIAN RENJA OPD TAHUN 2023	PRAKIRAAN CAPAIAN TARGET RENJA OPD TAHUN 2024	CAPAIAN KINERJA DAN KERANGKA PENDANAAN										KELOMPOK SASARAN	PRAKIRAAN MAJU RENCANA TAHUN 2026		PERANGKAT DAERAH PENANGGUNG JAWAB
							TARGET 2025		PAGU INDIKATIF (Rp)			Bertambah/Berkurang (10-12)	LOKASI	SUMBER DANA	PRIORITAS			TARGET	PAGU INDIKATIF (Rp)	
							SEBELUM	SESUDAH	RKPD 2025	APBD 2025	RKPD PERUBAHAN 2025				NASIONAL	DAERAH				
1	2	3	4	5	6	7	8	9	10	11	12	13	14	15	16	17	18	19	20	21
			Jumlah Laporan Penyelenggaraan Rapat Koordinasi dan Konsultasi SKPD				26 Laporan	62 Laporan	187.416.800,00	137.132.800,00	162.549.000,00	-24.867.800,00	Kab. Hulu Sungai Utara, Semua Kecamatan, Semua Kel/Desa	DANA BAGI HASIL (DBH)	Memperkuat pembangunan sumber daya manusia (SDM), sains, teknologi, pendidikan, kesehatan, prestasi olahraga, kesetaraan gender, serta penguatan peran perempuan, pemuda (generasi milenial dan generasi Z), dan penyandang disabilitas.	Peningkatan Kualitas Sumber Daya Manusia Peningkatan Kualitas Sumber Daya Manusia			61.473.825,00	DINAS PEMBERDAYAAN PEREMPUAN DAN PERLINDUNGAN ANAK
2.08.01.2.07		Pengadaan Barang Milik Daerah Penunjang Urusan Pemerintah Daerah	-				-	-	32.562.500,00	32.562.500,00	740.646.500,00	708.084.000,00			-	Peningkatan Kualitas Sumber Daya Manusia Peningkatan Kualitas Sumber Daya Manusia			758.413.000,00	DINAS PEMBERDAYAAN PEREMPUAN DAN PERLINDUNGAN ANAK
2.08.01.2.07.0001		Pengadaan Kendaraan Perorangan Dinas atau Kendaraan Dinas Jabatan																		
			Jumlah Unit Kendaraan Perorangan Dinas atau Kendaraan Dinas Jabatan yang Disediakan				-	1 Unit	0,00	0,00	651.964.000,00	651.964.000,00	Kab. Hulu Sungai Utara, Semua Kecamatan, Semua Kel/Desa	DANA ALOKASI UMUM (DAU)	-	Peningkatan Kualitas Sumber Daya Manusia Peningkatan Kualitas Sumber Daya Manusia			678.913.000,00	DINAS PEMBERDAYAAN PEREMPUAN DAN PERLINDUNGAN ANAK
2.08.01.2.07.0002		Pengadaan Kendaraan Dinas Operasional atau Lapangan																		
			Jumlah Unit Kendaraan Dinas Operasional atau Lapangan yang Disediakan				-	1 Unit	0,00	0,00	0,00	0,00	Kab. Hulu Sungai Utara, Semua Kecamatan, Semua Kel/Desa	DANA ALOKASI UMUM (DAU)	-	Peningkatan Kualitas Sumber Daya Manusia Peningkatan Kualitas Sumber Daya Manusia			0,00	DINAS PEMBERDAYAAN PEREMPUAN DAN PERLINDUNGAN ANAK
2.08.01.2.07.0005		Pengadaan Mebel																		
			Jumlah Paket Mebel yang Disediakan				-	5 Unit	0,00	0,00	7.320.000,00	7.320.000,00	Kab. Hulu Sungai Utara, Semua Kecamatan, Semua Kel/Desa	DANA ALOKASI UMUM (DAU)	-	Peningkatan Kualitas Sumber Daya Manusia Peningkatan Kualitas Sumber Daya Manusia			35.000.000,00	DINAS PEMBERDAYAAN PEREMPUAN DAN PERLINDUNGAN ANAK
2.08.01.2.07.0006		Pengadaan Peralatan dan Mesin Lainnya																		
			Jumlah Unit Peralatan dan Mesin Lainnya yang Disediakan				6 Unit	11 Unit	32.562.500,00	32.562.500,00	81.362.500,00	48.800.000,00	Kab. Hulu Sungai Utara, Semua Kecamatan, Semua Kel/Desa	DANA ALOKASI UMUM (DAU)	Memperkuat pembangunan sumber daya manusia (SDM), sains, teknologi, pendidikan, kesehatan, prestasi olahraga, kesetaraan gender, serta penguatan peran perempuan, pemuda (generasi milenial dan generasi Z), dan penyandang disabilitas.	Peningkatan Kualitas Sumber Daya Manusia Peningkatan Kualitas Sumber Daya Manusia			44.500.000,00	DINAS PEMBERDAYAAN PEREMPUAN DAN PERLINDUNGAN ANAK
2.08.01.2.08		Penyediaan Jasa Penunjang Urusan Pemerintahan Daerah	Persentase jasa penunjang urusan pemerintah daerah				100 %	100 %	365.273.795,00	365.273.795,00	337.343.795,00	-27.930.000,00			Memperkuat pembangunan sumber daya manusia (SDM), sains, teknologi, pendidikan, kesehatan, prestasi olahraga, kesetaraan gender, serta penguatan peran perempuan, pemuda (generasi milenial dan generasi Z), dan penyandang disabilitas.	Peningkatan Kualitas Sumber Daya Manusia Peningkatan Kualitas Sumber Daya Manusia			405.545.594,00	DINAS PEMBERDAYAAN PEREMPUAN DAN PERLINDUNGAN ANAK
2.08.01.2.08.0001		Penyediaan Jasa Surat Menyurat																		
			Jumlah Laporan Penyediaan Jasa Surat Menyurat				10 Laporan	10 Laporan	5.600.000,00	5.600.000,00	5.580.000,00	-20.000,00	Kab. Hulu Sungai Utara, Semua Kecamatan, Semua Kel/Desa	DANA BAGI HASIL (DBH)	Memperkuat pembangunan sumber daya manusia (SDM), sains, teknologi, pendidikan, kesehatan, prestasi olahraga, kesetaraan gender, serta penguatan peran perempuan, pemuda (generasi milenial dan generasi Z), dan penyandang disabilitas.	Peningkatan Kualitas Sumber Daya Manusia Peningkatan Kualitas Sumber Daya Manusia			6.037.500,00	DINAS PEMBERDAYAAN PEREMPUAN DAN PERLINDUNGAN ANAK
2.08.01.2.08.0002		Penyediaan Jasa Komunikasi, Sumber Daya Air dan Listrik																		
			Jumlah Laporan Penyediaan Jasa Komunikasi, Sumber Daya Air dan Listrik yang Disediakan				12 Laporan	12 Laporan	106.245.795,00	106.245.795,00	106.245.795,00	0,00	Kab. Hulu Sungai Utara, Semua Kecamatan, Semua Kel/Desa	DANA BAGI HASIL (DBH)	Memperkuat pembangunan sumber daya manusia (SDM), sains, teknologi, pendidikan, kesehatan, prestasi olahraga, kesetaraan gender, serta penguatan peran perempuan, pemuda (generasi milenial dan generasi Z), dan penyandang disabilitas.	Peningkatan Kualitas Sumber Daya Manusia Peningkatan Kualitas Sumber Daya Manusia			85.041.284,00	DINAS PEMBERDAYAAN PEREMPUAN DAN PERLINDUNGAN ANAK
2.08.01.2.08.0004		Penyediaan Jasa Pelayanan Umum Kantor																		
			Jumlah Laporan Penyediaan Jasa Pelayanan Umum Kantor yang Disediakan				12 Laporan	12 Laporan	253.428.000,00	253.428.000,00	225.518.000,00	-27.910.000,00	Kab. Hulu Sungai Utara, Semua Kecamatan, Semua Kel/Desa	DANA BAGI HASIL (DBH)	Memperkuat pembangunan sumber daya manusia (SDM), sains, teknologi, pendidikan, kesehatan, prestasi olahraga, kesetaraan gender, serta penguatan peran perempuan, pemuda (generasi milenial dan generasi Z), dan penyandang disabilitas.	Peningkatan Kualitas Sumber Daya Manusia Peningkatan Kualitas Sumber Daya Manusia			314.466.810,00	DINAS PEMBERDAYAAN PEREMPUAN DAN PERLINDUNGAN ANAK

NO	KODE	URUSAN / BIDANG URUSAN / PROGRAM / KEGIATAN / SUB KEGIATAN	INDIKATOR PROGRAM / KEGIATAN / SUB KEGIATAN	TARGET AKHIR PERIODE RENSTRA OPD	REALISASI CAPAIAN RENJA OPD TAHUN 2023	PRAKIRAAN CAPAIAN TARGET RENJA OPD TAHUN 2024	CAPAIAN KINERJA DAN KERANGKA PENDANAAN										KELOMPOK SASARAN	PRAKIRAAN MAJU RENCANA TAHUN 2026		PERANGKAT DAERAH PENANGGUNG JAWAB
							TARGET 2025		PAGU INDIKATIF (Rp)			Bertambah/Berkurang (10-12)	LOKASI	SUMBER DANA	PRIORITAS			TARGET	PAGU INDIKATIF (Rp)	
							SEBELUM	SESUDAH	RKPD 2025	APBD 2025	RKPD PERUBAHAN 2025				NASIONAL	DAERAH				
1	2	3	4	5	6	7	8	9	10	11	12	13	14	15	16	17	18	19	20	21
	2.08.01.2.09	Pemeliharaan Barang Milik Daerah Penunjang Urusan Pemerintahan Daerah	-				-	-	42.020.000,00	42.020.000,00	134.640.000,00	92.620.000,00			Memperkuat pembangunan sumber daya manusia (SDM), sains, teknologi, pendidikan, kesehatan, prestasi olahraga, kesetaraan gender, serta penguatan peran perempuan, pemuda (generasi milenial dan generasi Z), dan penyandang disabilitas.	Peningkatan Kualitas Sumber Daya Manusia Peningkatan Kualitas Sumber Daya Manusia	-		79.290.497,00	DINAS PEMBERDAYAAN PEREMPUAN DAN PERLINDUNGAN ANAK
	2.08.01.2.09.0001	Penyediaan Jasa Pemeliharaan, Biaya Pemeliharaan, dan Pajak Kendaraan Perorangan Dinas atau Kendaraan Dinas Jabatan																		
			<i>Jumlah Kendaraan Perorangan Dinas atau Kendaraan Dinas Jabatan yang Dipelihara dan Dibayarkan Pajaknya</i>				17 Unit	17 Unit	37.720.000,00	0,00	49.150.000,00	11.430.000,00	Kab. Hulu Sungai Utara, Semua Kecamatan, Semua Kel/Desa	DANA BAGI HASIL (DBH)	Memperkuat pembangunan sumber daya manusia (SDM), sains, teknologi, pendidikan, kesehatan, prestasi olahraga, kesetaraan gender, serta penguatan peran perempuan, pemuda (generasi milenial dan generasi Z), dan penyandang disabilitas.	Peningkatan Kualitas Sumber Daya Manusia Peningkatan Kualitas Sumber Daya Manusia			18.612.405,00	DINAS PEMBERDAYAAN PEREMPUAN DAN PERLINDUNGAN ANAK
	2.08.01.2.09.0002	Penyediaan Jasa Pemeliharaan, Biaya Pemeliharaan, Pajak dan Perizinan Kendaraan Dinas Operasional atau Lapangan																		
			<i>Jumlah Kendaraan Dinas Operasional atau Lapangan yang Dipelihara dan Dibayarkan Pajak dan Perizinannya</i>				3 Unit	3 Unit	0,00	37.720.000,00	75.440.000,00	75.440.000,00	Kab. Hulu Sungai Utara, Semua Kecamatan, Semua Kel/Desa	DANA BAGI HASIL (DBH)	Memperkuat pembangunan sumber daya manusia (SDM), sains, teknologi, pendidikan, kesehatan, prestasi olahraga, kesetaraan gender, serta penguatan peran perempuan, pemuda (generasi milenial dan generasi Z), dan penyandang disabilitas.	Peningkatan Kualitas Sumber Daya Manusia Peningkatan Kualitas Sumber Daya Manusia			19.667.036,00	DINAS PEMBERDAYAAN PEREMPUAN DAN PERLINDUNGAN ANAK
	2.08.01.2.09.0006	Pemeliharaan Peralatan dan Mesin Lainnya																		
			<i>Jumlah Peralatan dan Mesin Lainnya yang Dipelihara</i>				8 Unit	35 Unit	4.300.000,00	4.300.000,00	10.050.000,00	5.750.000,00	Kab. Hulu Sungai Utara, Semua Kecamatan, Semua Kel/Desa	DANA BAGI HASIL (DBH)	Memperkuat pembangunan sumber daya manusia (SDM), sains, teknologi, pendidikan, kesehatan, prestasi olahraga, kesetaraan gender, serta penguatan peran perempuan, pemuda (generasi milenial dan generasi Z), dan penyandang disabilitas.	Peningkatan Kualitas Sumber Daya Manusia Peningkatan Kualitas Sumber Daya Manusia			5.192.250,00	DINAS PEMBERDAYAAN PEREMPUAN DAN PERLINDUNGAN ANAK
	2.08.01.2.09.0009	Pemeliharaan/Rehabilitasi Gedung Kantor dan Bangunan Lainnya																		
			<i>Jumlah Gedung Kantor dan Bangunan Lainnya yang Dipelihara/Direhabilitasi</i>				1 Unit	1 Unit	0,00	0,00	0,00	0,00	Kab. Hulu Sungai Utara, Semua Kecamatan, Semua Kel/Desa	DANA ALOKASI UMUM (DAU)	Memperkuat pembangunan sumber daya manusia (SDM), sains, teknologi, pendidikan, kesehatan, prestasi olahraga, kesetaraan gender, serta penguatan peran perempuan, pemuda (generasi milenial dan generasi Z), dan penyandang disabilitas.	Peningkatan Kualitas Sumber Daya Manusia Peningkatan Kualitas Sumber Daya Manusia			35.818.806,00	DINAS PEMBERDAYAAN PEREMPUAN DAN PERLINDUNGAN ANAK
2.	2.08.02	PROGRAM PENGARUSUTAMAAN GENDER DAN PEMBERDAYAAN PEREMPUAN	Persentase Pengarusutamaan Gender dan Pemberdayaan Perempuan				75 %	75 %	122.463.050,00	109.377.050,00	170.759.900,00	87.278.855,00							209.741.905,00	
	2.08.02.2.01	Pelembagaan Pengarusutamaan Gender (PUG) pada Lembaga Pemerintah Kewenangan Kabupaten/Kota	-				-	-	39.250.400,00	37.357.400,00	97.608.000,00	58.357.600,00			Memperkuat pembangunan sumber daya manusia (SDM), sains, teknologi, pendidikan, kesehatan, prestasi olahraga, kesetaraan gender, serta penguatan peran perempuan, pemuda (generasi milenial dan generasi Z), dan penyandang disabilitas.	Penurunan Angka Kemiskinan dan Prevalensi Stunting Penurunan Angka Kemiskinan dan Prevalensi Stunting	-		45.066.775,00	DINAS PEMBERDAYAAN PEREMPUAN DAN PERLINDUNGAN ANAK
	2.08.02.2.01.0001	Koordinasi dan Sinkronisasi Perumusan Kebijakan Pelaksanaan PUG																		
			<i>Jumlah Dokumen Hasil Koordinasi dan Sinkronisasi Perumusan Kebijakan Pengarusutamaan Gender (PUG) Kewenangan Kabupaten/Kota</i>				2 Dokumen	2 Dokumen	11.412.400,00	9.519.400,00	11.068.000,00	-344.400,00	Kab. Hulu Sungai Utara, Semua Kecamatan, Semua Kel/Desa	DANA BAGI HASIL (DBH)	Memperkuat pembangunan sumber daya manusia (SDM), sains, teknologi, pendidikan, kesehatan, prestasi olahraga, kesetaraan gender, serta penguatan peran perempuan, pemuda (generasi milenial dan generasi Z), dan penyandang disabilitas.	Penurunan Angka Kemiskinan dan Prevalensi Stunting Penurunan Angka Kemiskinan dan Prevalensi Stunting			26.776.600,00	DINAS PEMBERDAYAAN PEREMPUAN DAN PERLINDUNGAN ANAK
	2.08.02.2.01.0006	Advokasi Kebijakan dan Pendampingan Penyelenggaraan PUG kewenangan Kab/Kota																		

NO	KODE	URUSAN / BIDANG URUSAN / PROGRAM / KEGIATAN / SUB KEGIATAN	INDIKATOR PROGRAM / KEGIATAN / SUB KEGIATAN	TARGET AKHIR PERIODE RENSTRA OPD	REALISASI CAPAIAN RENJA OPD TAHUN 2023	PRAKIRAAN CAPAIAN TARGET RENJA OPD TAHUN 2024	CAPAIAN KINERJA DAN KERANGKA PENDANAAN										KELOMPOK SASARAN	PRAKIRAAN MAJU RENCANA TAHUN 2026		PERANGKAT DAERAH PENANGGUNG JAWAB
							TARGET 2025		PAGU INDIKATIF (Rp)			Bertambah/Berkurang (10-12)	LOKASI	SUMBER DANA	PRIORITAS			TARGET	PAGU INDIKATIF (Rp)	
							SEBELUM	SESUDAH	RKPD 2025	APBD 2025	RKPD PERUBAHAN 2025				NASIONAL	DAERAH				
1	2	3	4	5	6	7	8	9	10	11	12	13	14	15	16	17	18	19	20	21
			Jumlah SDM yang memperoleh advokasi Kebijakan dan Pendampingan Penyelenggaraan PUG				52 Orang	52 Orang	27.838.000,00	27.838.000,00	86.540.000,00	58.702.000,00	Kab. Hulu Sungai Utara, Semua Kecamatan, Semua Kel/Desa	DANA BAGI HASIL (DBH)	Memperkuat pembangunan sumber daya manusia (SDM), sains, teknologi, pendidikan, kesehatan, prestasi olahraga, kesetaraan gender, serta penguatan peran perempuan, pemuda (generasi milenial dan generasi Z), dan penyandang disabilitas.	Penurunan Angka Kemiskinan dan Prevalensi Stunting			18.290.175,00	DINAS PEMBERDAYAAN PEREMPUAN DAN PERLINDUNGAN ANAK
2.08.02.2.02		Pemberdayaan Perempuan Bidang Politik, Hukum, Sosial, dan Ekonomi pada Organisasi Kemasyarakatan Kabupaten/Kota	Jumlah desa prima, kelompok usaha rumahan dan GOW yang dibina				12 Lembaga	12 Lembaga	48.270.950,00	46.377.950,00	72.461.900,00	24.190.950,00			Memperkuat pembangunan sumber daya manusia (SDM), sains, teknologi, pendidikan, kesehatan, prestasi olahraga, kesetaraan gender, serta penguatan peran perempuan, pemuda (generasi milenial dan generasi Z), dan penyandang disabilitas.	Penurunan Angka Kemiskinan dan Prevalensi Stunting	-		68.586.600,00	DINAS PEMBERDAYAAN PEREMPUAN DAN PERLINDUNGAN ANAK
2.08.02.2.02.0001		Sosialisasi Peningkatan Partisipasi Perempuan di Bidang Politik, Hukum, Sosial dan Ekonomi																		
			Jumlah Dokumen Hasil Sosialisasi Peningkatan Partisipasi Perempuan di Bidang Politik, Hukum, Sosial dan Ekonomi Kewenangan Kabupaten/Kota				30 Dokumen	30 Dokumen	40.451.800,00	38.558.800,00	59.554.000,00	19.102.200,00	Kab. Hulu Sungai Utara, Semua Kecamatan, Semua Kel/Desa	DANA BAGI HASIL (DBH)	Memperkuat pembangunan sumber daya manusia (SDM), sains, teknologi, pendidikan, kesehatan, prestasi olahraga, kesetaraan gender, serta penguatan peran perempuan, pemuda (generasi milenial dan generasi Z), dan penyandang disabilitas.	Penurunan Angka Kemiskinan dan Prevalensi Stunting			54.621.000,00	DINAS PEMBERDAYAAN PEREMPUAN DAN PERLINDUNGAN ANAK
2.08.02.2.02.0002		Advokasi Kebijakan dan Pendampingan Peningkatan Partisipasi Perempuan dan Politik, Hukum, Sosial dan Ekonomi																		
			Jumlah Organisasi Masyarakat yang Mendapat Advokasi dan Pendampingan Kebijakan Peningkatan Partisipasi Perempuan di Bidang Politik, Hukum, Sosial dan Ekonomi Kewenangan Kabupaten/Kota				6 Organisasi	6 Organisasi	7.819.150,00	7.819.150,00	12.907.900,00	5.088.750,00	Kab. Hulu Sungai Utara, Semua Kecamatan, Semua Kel/Desa	DANA BAGI HASIL (DBH)	Memperkuat pembangunan sumber daya manusia (SDM), sains, teknologi, pendidikan, kesehatan, prestasi olahraga, kesetaraan gender, serta penguatan peran perempuan, pemuda (generasi milenial dan generasi Z), dan penyandang disabilitas.	Penurunan Angka Kemiskinan dan Prevalensi Stunting			13.965.600,00	DINAS PEMBERDAYAAN PEREMPUAN DAN PERLINDUNGAN ANAK
2.08.02.2.03		Penguatan dan Pengembangan Lembaga Penyedia Layanan Pemberdayaan Perempuan Kewenangan Kabupaten/Kota	-				-	-	34.941.700,00	25.641.700,00	690.000,00	-34.251.700,00			Memperkuat pembangunan sumber daya manusia (SDM), sains, teknologi, pendidikan, kesehatan, prestasi olahraga, kesetaraan gender, serta penguatan peran perempuan, pemuda (generasi milenial dan generasi Z), dan penyandang disabilitas.	Penurunan Angka Kemiskinan dan Prevalensi Stunting	-		96.088.530,00	DINAS PEMBERDAYAAN PEREMPUAN DAN PERLINDUNGAN ANAK
2.08.02.2.03.0002		Peningkatan Kapasitas Sumber Daya Lembaga Penyedia Layanan Pemberdayaan Perempuan Kewenangan Kabupaten/Kota																		
			Jumlah sumber Daya Lembaga Penyedia Layanan Pemberdayaan Perempuan Kewenangan Kabupaten/Kota yang Mendapat Peningkatan Kapasitas				800 Orang	800 Orang	34.214.900,00	24.914.900,00	0,00	-34.214.900,00	Kab. Hulu Sungai Utara, Semua Kecamatan, Semua Kel/Desa	LAIN-LAIN PAD YANG SAH	Memperkuat pembangunan sumber daya manusia (SDM), sains, teknologi, pendidikan, kesehatan, prestasi olahraga, kesetaraan gender, serta penguatan peran perempuan, pemuda (generasi milenial dan generasi Z), dan penyandang disabilitas.	Penurunan Angka Kemiskinan dan Prevalensi Stunting			94.853.530,00	DINAS PEMBERDAYAAN PEREMPUAN DAN PERLINDUNGAN ANAK
2.08.02.2.03.0003		Pengembangan Komunikasi, Informasi dan Edukasi (KIE) Pemberdayaan Perempuan Kewenangan Kabupaten/Kota																		
			Jumlah Dokumen Komunikasi Informasi dan Edukasi (KIE) Pemberdayaan Perempuan Kewenangan Kabupaten/Kota yang Tersedia				1 Dokumen	1 Dokumen	726.800,00	726.800,00	690.000,00	-36.800,00	Kab. Hulu Sungai Utara, Semua Kecamatan, Semua Kel/Desa	DANA BAGI HASIL (DBH)	Memperkuat pembangunan sumber daya manusia (SDM), sains, teknologi, pendidikan, kesehatan, prestasi olahraga, kesetaraan gender, serta penguatan peran perempuan, pemuda (generasi milenial dan generasi Z), dan penyandang disabilitas.	Penurunan Angka Kemiskinan dan Prevalensi Stunting			1.235.000,00	DINAS PEMBERDAYAAN PEREMPUAN DAN PERLINDUNGAN ANAK
3.	2.08.03	PROGRAM PERLINDUNGAN PEREMPUAN	-				-	-	61.466.600,00	57.341.600,00	766.912.430,00	155.405.861,00							216.872.461,00	
2.08.03.2.01		Pencegahan Kekerasan Terhadap Perempuan Lingkup Daerah Kabupaten/Kota	-				-	-	39.271.600,00	36.646.600,00	104.265.000,00	64.993.400,00			Memperkuat pembangunan sumber daya manusia (SDM), sains, teknologi, pendidikan, kesehatan, prestasi olahraga, kesetaraan gender, serta penguatan peran perempuan, pemuda (generasi milenial dan generasi Z), dan penyandang disabilitas.	Penurunan Angka Kemiskinan dan Prevalensi Stunting	-		82.873.200,00	DINAS PEMBERDAYAAN PEREMPUAN DAN PERLINDUNGAN ANAK

NO	KODE	URUSAN / BIDANG URUSAN / PROGRAM / KEGIATAN / SUB KEGIATAN	INDIKATOR PROGRAM / KEGIATAN / SUB KEGIATAN	TARGET AKHIR PERIODE RENSTRA OPD	REALISASI CAPAIAN RENJA OPD TAHUN 2023	PRAKIRAAN CAPAIAN TARGET RENJA OPD TAHUN 2024	CAPAIAN KINERJA DAN KERANGKA PENDANAAN										KELOMPOK SASARAN	PRAKIRAAN MAJU RENCANA TAHUN 2026		PERANGKAT DAERAH PENANGGUNG JAWAB
							TARGET 2025		PAGU INDIKATIF (Rp)			Bertambah/Berkurang (10-12)	LOKASI	SUMBER DANA	PRIORITAS			TARGET	PAGU INDIKATIF (Rp)	
							SEBELUM	SESUDAH	RKPD 2025	APBD 2025	RKPD PERUBAHAN 2025				NASIONAL	DAERAH				
1	2	3	4	5	6	7	8	9	10	11	12	13	14	15	16	17	18	19	20	21
	2.08.03.2.01.0001	Koordinasi dan Sinkronisasi Pelaksanaan Kebijakan, Program dan Kegiatan Pencegahan Kekerasan Terhadap Perempuan Lingkup Daerah Kabupaten/Kota																		
			Jumlah Dokumen Hasil Koordinasi dan Sinkronisasi Pelaksanaan Kebijakan, Program dan Kegiatan Pencegahan Kekerasan Terhadap Perempuan Kewenangan Kabupaten/Kota				3 Dokumen	8 Dokumen	11.290.400,00	9.265.400,00	46.530.000,00	35.239.600,00	Kab. Hulu Sungai Utara, Semua Kecamatan, Semua Kel/Desa	LAIN-LAIN PAD YANG SAH DAK NON FISIK-DANA PELAYANAN PE RLINDUNGAN PEREMPUAN DAN ANAK	Memperkuat pembangunan sumber daya manusia (SDM), sains, teknologi, pendidikan, kesehatan, prestasi olahraga, kesetaraan gender, serta penguatan peran perempuan, pemuda (generasi milenial dan generasi Z), dan penyandang disabilitas.	Penurunan Angka Kemiskinan dan Prevalensi Stunting			30.222.900,00	DINAS PEMBERDAYAAN PEREMPUAN DAN PERLINDUNGAN ANAK
	2.08.03.2.01.0002	Advokasi Kebijakan dan Pendampingan Layanan Perlindungan Perempuan Kewenangan Kabupaten/Kota																		
			Jumlah Perangkat Daerah yang Mendapat Advokasi dan Pendampingan Layanan Perlindungan Perempuan Kewenangan Kabupaten/Kota				4 Perangkat Daerah	22 Perangkat Daerah	27.981.200,00	27.381.200,00	57.735.000,00	29.753.800,00	Kab. Hulu Sungai Utara, Semua Kecamatan, Semua Kel/Desa	LAIN-LAIN PAD YANG SAH	Memperkuat pembangunan sumber daya manusia (SDM), sains, teknologi, pendidikan, kesehatan, prestasi olahraga, kesetaraan gender, serta penguatan peran perempuan, pemuda (generasi milenial dan generasi Z), dan penyandang disabilitas.	Penurunan Angka Kemiskinan dan Prevalensi Stunting			52.650.300,00	DINAS PEMBERDAYAAN PEREMPUAN DAN PERLINDUNGAN ANAK
	2.08.03.2.02	Penyediaan Layanan Rujukan Lanjutan bagi Perempuan Korban Kekerasan yang Memerlukan Koordinasi Kewenangan Kabupaten/Kota	-				-	-	10.551.000,00	10.551.000,00	588.040.530,00	577.489.530,00			Memperkuat pembangunan sumber daya manusia (SDM), sains, teknologi, pendidikan, kesehatan, prestasi olahraga, kesetaraan gender, serta penguatan peran perempuan, pemuda (generasi milenial dan generasi Z), dan penyandang disabilitas.	Penurunan Angka Kemiskinan dan Prevalensi Stunting			88.391.640,00	DINAS PEMBERDAYAAN PEREMPUAN DAN PERLINDUNGAN ANAK
	2.08.03.2.02.0001	Penyediaan Layanan Pengaduan Masyarakat bagi Perempuan Korban Kekerasan Kewenangan Kabupaten/Kota																		
			Jumlah Perempuan Korban Kekerasan Tingkat Kabupaten/Kota yang Mendapatkan Layanan Pengaduan				10 Orang	10 Orang	1.551.000,00	1.551.000,00	454.995.530,00	453.444.530,00	Kab. Hulu Sungai Utara, Semua Kecamatan, Semua Kel/Desa	DANA BAGI HASIL (DBH)	Memperkuat pembangunan sumber daya manusia (SDM), sains, teknologi, pendidikan, kesehatan, prestasi olahraga, kesetaraan gender, serta penguatan peran perempuan, pemuda (generasi milenial dan generasi Z), dan penyandang disabilitas.	Penurunan Angka Kemiskinan dan Prevalensi Stunting			62.431.900,00	DINAS PEMBERDAYAAN PEREMPUAN DAN PERLINDUNGAN ANAK
	2.08.03.2.02.0002	Koordinasi dan Sinkronisasi Pelaksanaan Penyediaan Layanan Rujukan Lanjutan bagi Perempuan Korban Kekerasan Kewenangan Kabupaten/Kota																		
			Jumlah Layanan Tindak Lanjut Pengaduan yang Memerlukan Koordinasi dan Sinkronisasi bagi Perempuan Korban Kekerasan Kewenangan Kabupaten/Kota				10 Layanan	10 Layanan	9.000.000,00	9.000.000,00	133.045.000,00	124.045.000,00	Kab. Hulu Sungai Utara, Semua Kecamatan, Semua Kel/Desa	DANA BAGI HASIL (DBH) DAK NON FISIK-DANA PELAYANAN PE RLINDUNGAN PEREMPUAN DAN ANAK	Memperkuat pembangunan sumber daya manusia (SDM), sains, teknologi, pendidikan, kesehatan, prestasi olahraga, kesetaraan gender, serta penguatan peran perempuan, pemuda (generasi milenial dan generasi Z), dan penyandang disabilitas.	Penurunan Angka Kemiskinan dan Prevalensi Stunting			25.959.740,00	DINAS PEMBERDAYAAN PEREMPUAN DAN PERLINDUNGAN ANAK
	2.08.03.2.03	Penguatan dan Pengembangan Lembaga Penyedia Layanan Perlindungan Perempuan Tingkat Daerah Kabupaten/Kota	Jumlah Lembaga yang Dibina				160 Lembaga	160 Lembaga	11.644.000,00	10.144.000,00	74.606.900,00	62.962.900,00			Memperkuat pembangunan sumber daya manusia (SDM), sains, teknologi, pendidikan, kesehatan, prestasi olahraga, kesetaraan gender, serta penguatan peran perempuan, pemuda (generasi milenial dan generasi Z), dan penyandang disabilitas.	Penurunan Angka Kemiskinan dan Prevalensi Stunting			45.607.621,00	DINAS PEMBERDAYAAN PEREMPUAN DAN PERLINDUNGAN ANAK
	2.08.03.2.03.0001	Advokasi Kebijakan dan Pendampingan Penyediaan Sarana Prasarana Layanan bagi Perempuan Korban Kekerasan Kewenangan Kabupaten/Kota																		
			Jumlah Dokumen Hasil Advokasi Kebijakan dan Pendampingan Penyediaan Sarana Prasarana Layanan bagi Perempuan Korban Kekerasan Kewenangan Kabupaten/Kota				10 Dokumen	10 Dokumen	9.244.000,00	8.419.000,00	7.700.000,00	-1.544.000,00	Kab. Hulu Sungai Utara, Semua Kecamatan, Semua Kel/Desa	LAIN-LAIN PAD YANG SAH	Memperkuat pembangunan sumber daya manusia (SDM), sains, teknologi, pendidikan, kesehatan, prestasi olahraga, kesetaraan gender, serta penguatan peran perempuan, pemuda (generasi milenial dan generasi Z), dan penyandang disabilitas.	Penurunan Angka Kemiskinan dan Prevalensi Stunting			11.213.046,00	DINAS PEMBERDAYAAN PEREMPUAN DAN PERLINDUNGAN ANAK
	2.08.03.2.03.0002	Peningkatan Kapasitas Sumber Daya Lembaga Penyedia Layanan Penanganan bagi Perempuan Korban Kekerasan Kewenangan Kabupaten/Kota																		
			Jumlah sumber Daya Manusia Lembaga Penyedia Layanan Penanganan bagi Perempuan Korban Kekerasan Kewenangan Kabupaten/Kota yang Mendapat Peningkatan Kapasitas				-	20 Orang	0,00	0,00	37.054.900,00	37.054.900,00	Kab. Hulu Sungai Utara, Semua Kecamatan, Semua Kel/Desa	LAIN-LAIN PAD YANG SAH DAK NON FISIK-DANA PELAYANAN PE RLINDUNGAN PEREMPUAN DAN ANAK	-	Peningkatan Kualitas Sumber Daya Manusia			23.390.000,00	DINAS PEMBERDAYAAN PEREMPUAN DAN PERLINDUNGAN ANAK
	2.08.03.2.03.0003	Penyediaan Kebutuhan Spesifik bagi Perempuan dalam Situasi Darurat dan Kondisi Khusus Kewenangan Kabupaten/Kota																		

NO	KODE	URUSAN / BIDANG URUSAN / PROGRAM / KEGIATAN / SUB KEGIATAN	INDIKATOR PROGRAM / KEGIATAN / SUB KEGIATAN	TARGET AKHIR PERIODE RENSTRA OPD	REALISASI CAPAIAN RENJA OPD TAHUN 2023	PRAKIRAAN CAPAIAN TARGET RENJA OPD TAHUN 2024	CAPAIAN KINERJA DAN KERANGKA PENDANAAN										KELOMPOK SASARAN	PRAKIRAAN MAJU RENCANA TAHUN 2026		PERANGKAT DAERAH PENANGGUB JAWAB
							TARGET 2025		PAGU INDIKATIF (Rp)			Bertambah/Berkurang (10-12)	LOKASI	SUMBER DANA	PRIORITAS			TARGET	PAGU INDIKATIF (Rp)	
							SEBELUM	SESUDAH	RKPD 2025	APBD 2025	RKPD PERUBAHAN 2025				NASIONAL	DAERAH				
1	2	3	4	5	6	7	8	9	10	11	12	13	14	15	16	17	18	19	20	21
			<i>Jumlah Perempuan dalam Situasi Darurat dan Kondisi Khusus Kewenangan Kabupaten/Kota yang Mendapatkan Pemenuhan Kebutuhan Spesifik</i>				10 Orang	40 Orang	2.400.000,00	1.725.000,00	29.852.000,00	27.452.000,00	Kab. Hulu Sungai Utara, Semua Kecamatan, Semua Kel/Desa	LAIN-LAIN PAD YANG SAH	Memperkuat pembangunan sumber daya manusia (SDM), sains, teknologi, pendidikan, kesehatan, prestasi olahraga, kesetaraan gender, serta penguatan peran perempuan, pemuda (generasi milenial dan generasi Z), dan penyandang disabilitas.	Penurunan Angka Kemiskinan dan Prevalensi Stunting			11.004.575,00	DINAS PEMBERDAYAAN PEREMPUAN DAN PERLINDUNGAN ANAK
4.	2.08.04	PROGRAM PENINGKATAN KUALITAS KELUARGA	Persentase meningkatnya kualitas keluarga bagi kepala keluarga perempuan dalam menghadapi adaptasi baru covid-19				100 %	100 %	320.295.700,00	288.143.700,00	409.116.100,00	32.676.100,00							352.971.800,00	
	2.08.04.2.01	Peningkatan Kualitas Keluarga dalam Mewujudkan Kesetaraan Gender (KG) dan Hak Anak Tingkat Daerah Kabupaten/Kota	<i>Jumlah Pembinaan Kualitas Keluarga</i>				10 Kali	10 Kali	100.355.400,00	92.254.400,00	86.125.800,00	-14.229.600,00			Memperkuat pembangunan sumber daya manusia (SDM), sains, teknologi, pendidikan, kesehatan, prestasi olahraga, kesetaraan gender, serta penguatan peran perempuan, pemuda (generasi milenial dan generasi Z), dan penyandang disabilitas.	Penurunan Angka Kemiskinan dan Prevalensi Stunting	-		108.520.800,00	DINAS PEMBERDAYAAN PEREMPUAN DAN PERLINDUNGAN ANAK
	2.08.04.2.01.0001	Advokasi Kebijakan dan Pendampingan untuk Mewujudkan KG dan Perlindungan Anak Kewenangan Kabupaten/Kota																		
			<i>Jumlah Perangkat Daerah yang mendapat Advokasi dan Pendampingan Keluarga untuk Mewujudkan Kesetaraan Gender (KG) dan Perlindungan Anak Kewenangan Kabupaten/Kota</i>				52 Perangkat Daerah	52 Perangkat Daerah	50.262.700,00	48.987.700,00	43.894.500,00	-6.368.200,00	Kab. Hulu Sungai Utara, Semua Kecamatan, Semua Kel/Desa	DANA BAGI HASIL (DBH)	Memperkuat pembangunan sumber daya manusia (SDM), sains, teknologi, pendidikan, kesehatan, prestasi olahraga, kesetaraan gender, serta penguatan peran perempuan, pemuda (generasi milenial dan generasi Z), dan penyandang disabilitas.	Penurunan Angka Kemiskinan dan Prevalensi Stunting			50.971.200,00	DINAS PEMBERDAYAAN PEREMPUAN DAN PERLINDUNGAN ANAK
	2.08.04.2.01.0002	Pelaksanaan Komunikasi, Informasi dan Edukasi KG dan Perlindungan Anak bagi Keluarga Kewenangan Kabupaten/Kota																		
			<i>Jumlah Komunikasi, Informasi, Edukasi (KIE) Kesetaraan Gender (KG) dan Perlindungan Anak bagi Keluarga Kewenangan Kabupaten/Kota yang Tersedia</i>				5 Dokumen	5 Dokumen	3.463.000,00	3.463.000,00	2.588.800,00	-874.200,00	Kab. Hulu Sungai Utara, Semua Kecamatan, Semua Kel/Desa	DANA BAGI HASIL (DBH)	Memperkuat pembangunan sumber daya manusia (SDM), sains, teknologi, pendidikan, kesehatan, prestasi olahraga, kesetaraan gender, serta penguatan peran perempuan, pemuda (generasi milenial dan generasi Z), dan penyandang disabilitas.	Penurunan Angka Kemiskinan dan Prevalensi Stunting			5.542.000,00	DINAS PEMBERDAYAAN PEREMPUAN DAN PERLINDUNGAN ANAK
	2.08.04.2.01.0003	Pengembangan Kegiatan Masyarakat untuk Peningkatan Kualitas Keluarga Kewenangan Kabupaten/Kota																		
			<i>Jumlah Dokumen Hasil Pengembangan Kegiatan Masyarakat untuk Peningkatan Kualitas Keluarga Kewenangan Kabupaten/Kota</i>				1 Dokumen	1 Dokumen	46.629.700,00	39.803.700,00	39.642.500,00	-6.987.200,00	Kab. Hulu Sungai Utara, Semua Kecamatan, Semua Kel/Desa	DANA BAGI HASIL (DBH)	Memperkuat pembangunan sumber daya manusia (SDM), sains, teknologi, pendidikan, kesehatan, prestasi olahraga, kesetaraan gender, serta penguatan peran perempuan, pemuda (generasi milenial dan generasi Z), dan penyandang disabilitas.	Penurunan Angka Kemiskinan dan Prevalensi Stunting			52.007.600,00	DINAS PEMBERDAYAAN PEREMPUAN DAN PERLINDUNGAN ANAK
	2.08.04.2.02	Penguatan dan Pengembangan Lembaga Penyedia Layanan Peningkatan Kualitas Keluarga dalam Mewujudkan KG dan Hak Anak yang Wilayah Kerjanya dalam Daerah Kabupaten/Kota	<i>Jumlah Lembaga Penyedia Layanan</i>				10 Lembaga	10 Lembaga	219.940.300,00	195.889.300,00	322.990.300,00	103.050.000,00			Memperkuat pembangunan sumber daya manusia (SDM), sains, teknologi, pendidikan, kesehatan, prestasi olahraga, kesetaraan gender, serta penguatan peran perempuan, pemuda (generasi milenial dan generasi Z), dan penyandang disabilitas.	Penurunan Angka Kemiskinan dan Prevalensi Stunting	-		244.451.000,00	DINAS PEMBERDAYAAN PEREMPUAN DAN PERLINDUNGAN ANAK
	2.08.04.2.02.0001	Advokasi Kebijakan dan Pendampingan Pengembangan Lembaga Penyedia Layanan Peningkatan Kualitas Keluarga Tingkat Daerah Kabupaten/Kota																		
			<i>Jumlah Lembaga Penyedia Layanan Peningkatan Kualitas Keluarga yang mendapat Advokasi dan Pendampingan</i>				1 Lembaga	1 Lembaga	36.621.600,00	30.871.600,00	30.871.600,00	-5.750.000,00	Kab. Hulu Sungai Utara, Semua Kecamatan, Semua Kel/Desa	DANA BAGI HASIL (DBH)	Memperkuat pembangunan sumber daya manusia (SDM), sains, teknologi, pendidikan, kesehatan, prestasi olahraga, kesetaraan gender, serta penguatan peran perempuan, pemuda (generasi milenial dan generasi Z), dan penyandang disabilitas.	Penurunan Angka Kemiskinan dan Prevalensi Stunting			48.432.000,00	DINAS PEMBERDAYAAN PEREMPUAN DAN PERLINDUNGAN ANAK
	2.08.04.2.02.0002	Peningkatan Kapasitas Sumber Daya Lembaga Penyedia Layanan Peningkatan Kualitas Keluarga Tingkat Daerah Kabupaten/Kota																		

NO	KODE	URUSAN / BIDANG URUSAN / PROGRAM / KEGIATAN / SUB KEGIATAN	INDIKATOR PROGRAM / KEGIATAN / SUB KEGIATAN	TARGET AKHIR PERIODE RENSTRA OPD	REALISASI CAPAIAN RENJA OPD TAHUN 2023	PRAKIRAAN CAPAIAN TARGET RENJA OPD TAHUN 2024	CAPAIAN KINERJA DAN KERANGKA PENDANAAN										KELOMPOK SASARAN	PRAKIRAAN MAJU RENCANA TAHUN 2026		PERANGKAT DAERAH PENANGGUNG JAWAB
							TARGET 2025		PAGU INDIKATIF (Rp)			Bertambah/Berkurang (10-12)	LOKASI	SUMBER DANA	PRIORITAS			TARGET	PAGU INDIKATIF (Rp)	
							SEBELUM	SESUDAH	RKPD 2025	APBD 2025	RKPD PERUBAHAN 2025				NASIONAL	DAERAH				
1	2	3	4	5	6	7	8	9	10	11	12	13	14	15	16	17	18	19	20	21
			Jumlah sumberdaya Lembaga Penyedia Layanan Peningkatan Kualitas Keluarga yang mendapat Peningkatan Kapasitas Keluarga Kewenangan Kabupaten/Kota				200 Orang	200 Orang	46.756.900,00	33.393.900,00	25.324.900,00	-21.432.000,00	Kab. Hulu Sungai Utara, Semua Kecamatan, Semua Kel/Desa	DANA BAGI HASIL (DBH)	Memperkuat pembangunan sumber daya manusia (SDM), sains, teknologi, pendidikan, kesehatan, prestasi olahraga, kesetaraan gender, serta penguatan peran perempuan, pemuda (generasi milenial dan generasi Z), dan penyandang disabilitas.	Penurunan Angka Kemiskinan dan Prevalensi Stunting			35.386.000,00	DINAS PEMBERDAYAAN PEREMPUAN DAN PERLINDUNGAN ANAK
	2.08.04.2.02.0003	Penguatan Jejaring antar Lembaga Penyedia Layanan Peningkatan Kualitas Keluarga Tingkat Daerah Kabupaten/Kota																		
			Jumlah Dokumen Hasil Penguatan Jejaring Antar Lembaga Penyedia Layanan Peningkatan Kualitas Keluarga Kewenangan Kabupaten/Kota				2 Dokumen	2 Dokumen	136.561.800,00	131.623.800,00	266.793.800,00	130.232.000,00	Kab. Hulu Sungai Utara, Semua Kecamatan, Semua Kel/Desa	DANA BAGI HASIL (DBH)	Memperkuat pembangunan sumber daya manusia (SDM), sains, teknologi, pendidikan, kesehatan, prestasi olahraga, kesetaraan gender, serta penguatan peran perempuan, pemuda (generasi milenial dan generasi Z), dan penyandang disabilitas.	Penurunan Angka Kemiskinan dan Prevalensi Stunting			160.633.000,00	DINAS PEMBERDAYAAN PEREMPUAN DAN PERLINDUNGAN ANAK
5.	2.08.05	PROGRAM PENGELOLAAN SISTEM DATA GENDER DAN ANAK	Persentase Data Terpilah Gender dan Anak				100 %	100 %	11.927.800,00	11.927.800,00	3.800.000,00	12.443.400,00							24.371.200,00	
	2.08.05.2.01	Pengumpulan, Pengolahan Analisis dan Penyajian Data Gender dan Anak Dalam Kelembagaan Data di Tingkat Daerah Kabupaten/Kota	Jumlah dokumen				2 Dokumen	2 Dokumen	11.927.800,00	11.927.800,00	3.800.000,00	-8.127.800,00			Memperkuat pembangunan sumber daya manusia (SDM), sains, teknologi, pendidikan, kesehatan, prestasi olahraga, kesetaraan gender, serta penguatan peran perempuan, pemuda (generasi milenial dan generasi Z), dan penyandang disabilitas.	Penurunan Angka Kemiskinan dan Prevalensi Stunting	-		24.371.200,00	DINAS PEMBERDAYAAN PEREMPUAN DAN PERLINDUNGAN ANAK
	2.08.05.2.01.0001	Penyediaan Data Gender dan Anak di Kewenangan Kabupaten/Kota																		
			Jumlah Dokumen Data Gender dan Anak Kabupaten/Kota yang Tersedia				2 Dokumen	2 Dokumen	11.927.800,00	11.927.800,00	3.800.000,00	-8.127.800,00	Kab. Hulu Sungai Utara, Semua Kecamatan, Semua Kel/Desa	DANA BAGI HASIL (DBH)	Memperkuat pembangunan sumber daya manusia (SDM), sains, teknologi, pendidikan, kesehatan, prestasi olahraga, kesetaraan gender, serta penguatan peran perempuan, pemuda (generasi milenial dan generasi Z), dan penyandang disabilitas.	Penurunan Angka Kemiskinan dan Prevalensi Stunting			24.371.200,00	DINAS PEMBERDAYAAN PEREMPUAN DAN PERLINDUNGAN ANAK
6.	2.08.06	PROGRAM PEMENUHAN HAK ANAK (PHA)	Persentase Pemenuhan Hak Anak				70 %	70 %	228.216.200,00	189.239.200,00	226.731.300,00	232.432.100,00							460.648.300,00	
	2.08.06.2.01	Pelembagaan PHA pada Lembaga Pemerintah, Nonpemerintah, dan Dunia Usaha Kewenangan Kabupaten/Kota	Pemenuhan Indikator KLA				95 %	95 %	30.707.200,00	29.061.200,00	19.229.800,00	-11.477.400,00			Memperkuat pembangunan sumber daya manusia (SDM), sains, teknologi, pendidikan, kesehatan, prestasi olahraga, kesetaraan gender, serta penguatan peran perempuan, pemuda (generasi milenial dan generasi Z), dan penyandang disabilitas.	Peningkatan Kualitas Sumber Daya Manusia	-		80.364.700,00	DINAS PEMBERDAYAAN PEREMPUAN DAN PERLINDUNGAN ANAK
	2.08.06.2.01.0001	Advokasi Kebijakan dan Pendampingan Pemenuhan Hak Anak pada Lembaga Pemerintah, Non Pemerintah, Media dan Dunia Usaha Kewenangan Kabupaten/Kota																		
			Jumlah Organisasi Pemerintah, Non Pemerintah, Media dan Dunia Usaha yang Mendapat Advokasi Kebijakan dan Pendampingan Pemenuhan Hak Anak pada Organisasi Pemerintah, Non Pemerintah, Media dan Dunia Usaha				20 Organisasi	20 Organisasi	23.007.200,00	21.361.200,00	13.629.800,00	-9.377.400,00	Kab. Hulu Sungai Utara, Semua Kecamatan, Semua Kel/Desa	DANA BAGI HASIL (DBH)	Memperkuat pembangunan sumber daya manusia (SDM), sains, teknologi, pendidikan, kesehatan, prestasi olahraga, kesetaraan gender, serta penguatan peran perempuan, pemuda (generasi milenial dan generasi Z), dan penyandang disabilitas.	Peningkatan Kualitas Sumber Daya Manusia			46.585.400,00	DINAS PEMBERDAYAAN PEREMPUAN DAN PERLINDUNGAN ANAK
	2.08.06.2.01.0002	Koordinasi dan Sinkronisasi Pelembagaan Pemenuhan Hak Anak Kewenangan Kabupaten/Kota																		
			Jumlah Dokumen Hasil Koordinasi dan Sinkronisasi Pelembagaan Pemenuhan Hak Anak Kewenangan Kabupaten/Kota				7 Dokumen	7 Dokumen	7.700.000,00	7.700.000,00	5.600.000,00	-2.100.000,00	Kab. Hulu Sungai Utara, Semua Kecamatan, Semua Kel/Desa	DANA BAGI HASIL (DBH)	Memperkuat pembangunan sumber daya manusia (SDM), sains, teknologi, pendidikan, kesehatan, prestasi olahraga, kesetaraan gender, serta penguatan peran perempuan, pemuda (generasi milenial dan generasi Z), dan penyandang disabilitas.	Peningkatan Kualitas Sumber Daya Manusia			33.779.300,00	DINAS PEMBERDAYAAN PEREMPUAN DAN PERLINDUNGAN ANAK

NO	KODE	URUSAN / BIDANG URUSAN / PROGRAM / KEGIATAN / SUB KEGIATAN	INDIKATOR PROGRAM / KEGIATAN / SUB KEGIATAN	TARGET AKHIR PERIODE RENSTRA OPD	REALISASI CAPAIAN RENJA OPD TAHUN 2023	PRAKIRAAN CAPAIAN TARGET RENJA OPD TAHUN 2024	CAPAIAN KINERJA DAN KERANGKA PENDANAAN										KELOMPOK SASARAN	PRAKIRAAN MAJU RENCANA TAHUN 2026		PERANGKAT DAERAH PENANGGUNG JAWAB
							TARGET 2025		PAGU INDIKATIF (Rp)			Bertambah/Berkurang (10-12)	LOKASI	SUMBER DANA	PRIORITAS			TARGET	PAGU INDIKATIF (Rp)	
							SEBELUM	SESUDAH	RKPD 2025	APBD 2025	RKPD PERUBAHAN 2025				NASIONAL	DAERAH				
1	2	3	4	5	6	7	8	9	10	11	12	13	14	15	16	17	18	19	20	21
	2.08.06.2.02	Penguatan dan Pengembangan Lembaga Penyedia Layanan Peningkatan Kualitas Hidup Anak Kewenangan Kabupaten/Kota	Persentase Capaian Indikator KLA				80 %	80 %	197.509.000,00	160.178.000,00	207.501.500,00	9.992.500,00			Memperkuat pembangunan sumber daya manusia (SDM), sains, teknologi, pendidikan, kesehatan, prestasi olahraga, kesetaraan gender, serta penguatan peran perempuan, pemuda (generasi milenial dan generasi Z), dan penyandang disabilitas.	Peningkatan Kualitas Sumber Daya Manusia Peningkatan Kualitas Sumber Daya Manusia	-		380.283.600,00	DINAS PEMBERDAYAAN PEREMPUAN DAN PERLINDUNGAN ANAK
	2.08.06.2.02.0001	Penyediaan Layanan Peningkatan Kualitas Hidup Anak Kewenangan Kabupaten/Kota																		
			Jumlah Anak yang Mendapatkan Layanan Peningkatan Kualitas Hidup Anak Kewenangan Kabupaten/Kota				50 Orang	50 Orang	45.333.200,00	38.208.200,00	23.658.200,00	-21.675.000,00	Kab. Hulu Sungai Utara, Semua Kecamatan, Semua Kel/Desa	DANA BAGI HASIL (DBH)	Memperkuat pembangunan sumber daya manusia (SDM), sains, teknologi, pendidikan, kesehatan, prestasi olahraga, kesetaraan gender, serta penguatan peran perempuan, pemuda (generasi milenial dan generasi Z), dan penyandang disabilitas.	Peningkatan Kualitas Sumber Daya Manusia Peningkatan Kualitas Sumber Daya Manusia			54.777.600,00	DINAS PEMBERDAYAAN PEREMPUAN DAN PERLINDUNGAN ANAK
	2.08.06.2.02.0002	Koordinasi dan Sinkronisasi Pelaksanaan Pendampingan Peningkatan Kualitas Hidup Anak Tingkat Daerah Kabupaten/Kota																		
			Jumlah Dokumen Hasil Koordinasi dan Sinkronisasi Pelaksanaan Peningkatan Kualitas Hidup Anak Kewenangan Kabupaten/Kota				30 Dokumen Dokumen	40 Dokumen Dokumen	50.349.800,00	45.774.800,00	106.037.800,00	55.688.000,00	Kab. Hulu Sungai Utara, Semua Kecamatan, Semua Kel/Desa	DANA BAGI HASIL (DBH)	Memperkuat pembangunan sumber daya manusia (SDM), sains, teknologi, pendidikan, kesehatan, prestasi olahraga, kesetaraan gender, serta penguatan peran perempuan, pemuda (generasi milenial dan generasi Z), dan penyandang disabilitas.	Peningkatan Kualitas Sumber Daya Manusia Peningkatan Kualitas Sumber Daya Manusia			211.462.500,00	DINAS PEMBERDAYAAN PEREMPUAN DAN PERLINDUNGAN ANAK
	2.08.06.2.02.0003	Pengembangan Komunikasi, Informasi dan Edukasi Pemenuhan Hak Anak bagi Lembaga Penyedia Layanan Peningkatan Kualitas Hidup Anak Tingkat Daerah Kabupaten/Kota																		
			Jumlah Dokumen Komunikasi Informasi dan Edukasi (KIE) Pemenuhan Hak Anak bagi Lembaga Penyedia Layanan Peningkatan Kualitas Hidup Anak Kewenangan Kabupaten/Kota				6 Dokumen	8 Dokumen	33.215.500,00	27.193.500,00	47.493.000,00	14.277.500,00	Kab. Hulu Sungai Utara, Semua Kecamatan, Semua Kel/Desa	DANA BAGI HASIL (DBH)	Memperkuat pembangunan sumber daya manusia (SDM), sains, teknologi, pendidikan, kesehatan, prestasi olahraga, kesetaraan gender, serta penguatan peran perempuan, pemuda (generasi milenial dan generasi Z), dan penyandang disabilitas.	Peningkatan Kualitas Sumber Daya Manusia Peningkatan Kualitas Sumber Daya Manusia			54.513.400,00	DINAS PEMBERDAYAAN PEREMPUAN DAN PERLINDUNGAN ANAK
	2.08.06.2.02.0004	Penguatan Jejaring antar Lembaga Penyedia Layanan Peningkatan Kualitas Hidup Anak Tingkat Daerah Kabupaten/Kota																		
			Jumlah Dokumen Hasil Penguatan Jejaring Antar Lembaga Penyedia Layanan Peningkatan Kualitas Hidup Anak Kewenangan Kabupaten/Kota				110 Dokumen	110 Dokumen	68.610.500,00	49.001.500,00	30.312.500,00	-38.298.000,00	Kab. Hulu Sungai Utara, Semua Kecamatan, Semua Kel/Desa	DANA BAGI HASIL (DBH)	Memperkuat pembangunan sumber daya manusia (SDM), sains, teknologi, pendidikan, kesehatan, prestasi olahraga, kesetaraan gender, serta penguatan peran perempuan, pemuda (generasi milenial dan generasi Z), dan penyandang disabilitas.	Peningkatan Kualitas Sumber Daya Manusia Peningkatan Kualitas Sumber Daya Manusia			59.530.100,00	DINAS PEMBERDAYAAN PEREMPUAN DAN PERLINDUNGAN ANAK
7.	2.08.07	PROGRAM PERLINDUNGAN KHUSUS ANAK	Persentase korban kekerasan anak yang terlayani				100 %	100 %	113.484.600,00	84.702.600,00	376.190.400,00	121.314.580,00							234.799.180,00	
	2.08.07.2.01	Pencegahan Kekerasan Terhadap Anak yang Melibatkan para Pihak Lingkup Daerah Kabupaten/Kota	-				-	-	9.596.400,00	7.946.400,00	115.145.000,00	105.548.600,00			Memperkuat pembangunan sumber daya manusia (SDM), sains, teknologi, pendidikan, kesehatan, prestasi olahraga, kesetaraan gender, serta penguatan peran perempuan, pemuda (generasi milenial dan generasi Z), dan penyandang disabilitas.	Penurunan Angka Kemiskinan dan Prevalensi Stunting Penurunan Angka Kemiskinan dan Prevalensi Stunting	-		26.274.100,00	DINAS PEMBERDAYAAN PEREMPUAN DAN PERLINDUNGAN ANAK
	2.08.07.2.01.0003	Penguatan kerja sama lintas perangkat daerah untuk mewujudkan kabupaten/kota layak Anak, kecamatan layak Anak, desa/kelurahan layak Anak, dan DRPPA																		
			Jumlah kegiatan pencegahan KIA terpadu				10 Kegiatan	13 Kegiatan	4.799.800,00	3.974.800,00	51.475.000,00	46.675.200,00	Kab. Hulu Sungai Utara, Semua Kecamatan, Semua Kel/Desa	LAIN-LAIN PAD YANG SAH	Memperkuat pembangunan sumber daya manusia (SDM), sains, teknologi, pendidikan, kesehatan, prestasi olahraga, kesetaraan gender, serta penguatan peran perempuan, pemuda (generasi milenial dan generasi Z), dan penyandang disabilitas.	Penurunan Angka Kemiskinan dan Prevalensi Stunting Penurunan Angka Kemiskinan dan Prevalensi Stunting			5.280.000,00	DINAS PEMBERDAYAAN PEREMPUAN DAN PERLINDUNGAN ANAK
	2.08.07.2.01.0004	Advokasi dan pendampingan Perangkat Daerah dalam pelaksanaan kebijakan /program/ kegiatan pencegahan KTA																		

NO	KODE	URUSAN / BIDANG URUSAN / PROGRAM / KEGIATAN / SUB KEGIATAN	INDIKATOR PROGRAM / KEGIATAN / SUB KEGIATAN	TARGET AKHIR PERIODE RENSTRA OPD	REALISASI CAPAIAN RENJA OPD TAHUN 2023	PRAKIRAAN CAPAIAN TARGET RENJA OPD TAHUN 2024	CAPAIAN KINERJA DAN KERANGKA PENDANAAN										KELOMPOK SASARAN	PRAKIRAAN MAJU RENCANA TAHUN 2026		PERANGKAT DAERAH PENANGGUNG JAWAB
							TARGET 2025		PAGU INDIKATIF (Rp)			Bertambah/Berkurang (10-12)	LOKASI	SUMBER DANA	PRIORITAS			TARGET	PAGU INDIKATIF (Rp)	
							SEBELUM	SESUDAH	RKPD 2025	APBD 2025	RKPD PERUBAHAN 2025				NASIONAL	DAERAH				
1	2	3	4	5	6	7	8	9	10	11	12	13	14	15	16	17	18	19	20	21
			Jumlah SDM yang memperoleh advokasi dan Pendampingan dalam pelaksanaan kebijakan /program/ kegiatan pencegahan KTA				3 Orang	3 Orang	4.796.600,00	3.971.600,00	63.670.000,00	58.873.400,00	Kab. Hulu Sungai Utara, Semua Kecamatan, Semua Kel/Desa	LAIN-LAIN PAD YANG SAH DAK NON FISIK-DANA PELAYANAN PE RLINDUNGAN PEREMPUAN DAN ANAK	Memperkuat pembangunan sumber daya manusia (SDM), sains, teknologi, pendidikan, kesehatan, prestasi olahraga, kesetaraan gender, serta penguatan peran perempuan, pemuda (generasi milenial dan generasi Z), dan penyandang disabilitas.	Penurunan Angka Kemiskinan dan Prevalensi Stunting			20.994.100,00	DINAS PEMBERDAYAAN PEREMPUAN DAN PERLINDUNGAN ANAK
	2.08.07.2.02	Penyediaan Layanan bagi Anak yang Memerlukan Perlindungan Khusus yang Memerlukan Koordinasi Tingkat Daerah Kabupaten/Kota	Persentasi Kasus Anak Yang Tertangani				10 Kasus	10 Kasus	42.761.400,00	31.644.400,00	177.005.000,00	134.243.600,00			Memperkuat pembangunan sumber daya manusia (SDM), sains, teknologi, pendidikan, kesehatan, prestasi olahraga, kesetaraan gender, serta penguatan peran perempuan, pemuda (generasi milenial dan generasi Z), dan penyandang disabilitas.	Penurunan Angka Kemiskinan dan Prevalensi Stunting	-		95.655.600,00	DINAS PEMBERDAYAAN PEREMPUAN DAN PERLINDUNGAN ANAK
	2.08.07.2.02.0005	Penyediaan Layanan Pengaduan Masyarakat bagi Anak yang Memerlukan Perlindungan Khusus Tingkat Daerah Kabupaten/Kota																		
			Jumlah AMPK yang mendapatkan layanan pengaduan				10 Orang	10 Orang	37.124.000,00	26.007.000,00	12.840.000,00	-24.284.000,00	Kab. Hulu Sungai Utara, Semua Kecamatan, Semua Kel/Desa	LAIN-LAIN PAD YANG SAH	Memperkuat pembangunan sumber daya manusia (SDM), sains, teknologi, pendidikan, kesehatan, prestasi olahraga, kesetaraan gender, serta penguatan peran perempuan, pemuda (generasi milenial dan generasi Z), dan penyandang disabilitas.	Penurunan Angka Kemiskinan dan Prevalensi Stunting			70.803.600,00	DINAS PEMBERDAYAAN PEREMPUAN DAN PERLINDUNGAN ANAK
	2.08.07.2.02.0007	Koordinasi Pelaksanaan Layanan AMPK																		
			Jumlah AMPK yang mendapatkan layanan				10 Layanan	10 Layanan	5.637.400,00	5.637.400,00	164.165.000,00	158.527.600,00	Kab. Hulu Sungai Utara, Semua Kecamatan, Semua Kel/Desa	LAIN-LAIN PAD YANG SAH DAK NON FISIK-DANA PELAYANAN PE RLINDUNGAN PEREMPUAN DAN ANAK	Memperkuat pembangunan sumber daya manusia (SDM), sains, teknologi, pendidikan, kesehatan, prestasi olahraga, kesetaraan gender, serta penguatan peran perempuan, pemuda (generasi milenial dan generasi Z), dan penyandang disabilitas.	Penurunan Angka Kemiskinan dan Prevalensi Stunting			24.852.000,00	DINAS PEMBERDAYAAN PEREMPUAN DAN PERLINDUNGAN ANAK
	2.08.07.2.03	Penguatan dan Pengembangan Lembaga Penyedia Layanan bagi Anak yang Memerlukan Perlindungan Khusus Tingkat Daerah Kabupaten/Kota	PIK Keluarga dan PATBM yang dibina				160 Lembaga	160 Lembaga	61.126.800,00	45.111.800,00	84.040.400,00	22.913.600,00			Memperkuat pembangunan sumber daya manusia (SDM), sains, teknologi, pendidikan, kesehatan, prestasi olahraga, kesetaraan gender, serta penguatan peran perempuan, pemuda (generasi milenial dan generasi Z), dan penyandang disabilitas.	Penurunan Angka Kemiskinan dan Prevalensi Stunting	-		112.869.480,00	DINAS PEMBERDAYAAN PEREMPUAN DAN PERLINDUNGAN ANAK
	2.08.07.2.03.0004	Pengembangan Lembaga Penyedia Layanan AMPK tingkat Kabupaten/kota																		
			Jumlah Lembaga Penyedia Layanan AMPK di tingkat Provinsi yang memiliki sarana dan prasarana layanan sesuai standar				70 Lembaga	70 Lembaga	34.844.400,00	30.044.400,00	29.639.400,00	-5.205.000,00	Kab. Hulu Sungai Utara, Semua Kecamatan, Semua Kel/Desa	LAIN-LAIN PAD YANG SAH	Memperkuat pembangunan sumber daya manusia (SDM), sains, teknologi, pendidikan, kesehatan, prestasi olahraga, kesetaraan gender, serta penguatan peran perempuan, pemuda (generasi milenial dan generasi Z), dan penyandang disabilitas.	Penurunan Angka Kemiskinan dan Prevalensi Stunting			38.328.840,00	DINAS PEMBERDAYAAN PEREMPUAN DAN PERLINDUNGAN ANAK
	2.08.07.2.03.0005	Penguatan jejaring antar lembaga penyedia layanan perlindungan bagi AMPK tingkat daerah kabupaten/kota																		
			Jumlah kegiatan kerjasama antar lembaga penyedia layanan AMPK				15 Kegiatan	15 Kegiatan	26.282.400,00	15.067.400,00	8.771.000,00	-17.511.400,00	Kab. Hulu Sungai Utara, Semua Kecamatan, Semua Kel/Desa	LAIN-LAIN PAD YANG SAH	Memperkuat pembangunan sumber daya manusia (SDM), sains, teknologi, pendidikan, kesehatan, prestasi olahraga, kesetaraan gender, serta penguatan peran perempuan, pemuda (generasi milenial dan generasi Z), dan penyandang disabilitas.	Penurunan Angka Kemiskinan dan Prevalensi Stunting			28.910.640,00	DINAS PEMBERDAYAAN PEREMPUAN DAN PERLINDUNGAN ANAK
	2.08.07.2.03.0006	Peningkatan kapasitas SDM lembaga penyedia layanan perlindungan dan penanganan bagi AMPK tingkat daerah kabupaten/																		
			Jumlah SDM Penyedia Layanan yang terlatih dan mendapatkan sertifikat Perlindungan dan Penanganan AMPK				-	20 Orang	0,00	0,00	45.630.000,00	45.630.000,00	Kab. Hulu Sungai Utara, Semua Kecamatan, Semua Kel/Desa	DAK NON FISIK-DANA PELAYANAN PE RLINDUNGAN PEREMPUAN DAN ANAK	-	Peningkatan Kualitas Sumber Daya Manusia			45.630.000,00	DINAS PEMBERDAYAAN PEREMPUAN DAN PERLINDUNGAN ANAK
		<b>DINAS KETAHANAN PANGAN</b>																		
									<b>5.490.914.097,00</b>	<b>6.155.490.081,00</b>	<b>6.835.275.681,00</b>	<b>1.344.361.584,00</b>							<b>5.942.446.898,00</b>	
2		URUSAN PEMERINTAHAN WAJIB YANG TIDAK BERKAITAN DENGAN PELAYANAN DASAR							<b>5.490.914.097,00</b>	<b>6.155.490.081,00</b>	<b>6.835.275.681,00</b>	<b>1.344.361.584,00</b>							<b>5.942.446.898,00</b>	
2.09		URUSAN PEMERINTAHAN BIDANG PANGAN							<b>5.490.914.097,00</b>	<b>6.155.490.081,00</b>	<b>6.835.275.681,00</b>	<b>1.344.361.584,00</b>							<b>5.942.446.898,00</b>	



NO	KODE	URUSAN / BIDANG URUSAN / PROGRAM / KEGIATAN / SUB KEGIATAN	INDIKATOR PROGRAM / KEGIATAN / SUB KEGIATAN	TARGET AKHIR PERIODE RENSTRA OPD	REALISASI CAPAIAN RENJA OPD TAHUN 2023	PRAKIRAAN CAPAIAN TARGET RENJA OPD TAHUN 2024	CAPAIAN KINERJA DAN KERANGKA PENDANAAN										KELOMPOK SASARAN	PRAKIRAAN MAJU RENCANA TAHUN 2026		PERANGKAT DAERAH PENANGGUNG JAWAB
							TARGET 2025		PAGU INDIKATIF (Rp)			Bertambah/Berkurang (10-12)	LOKASI	SUMBER DANA	PRIORITAS			TARGET	PAGU INDIKATIF (Rp)	
							SEBELUM	SESUDAH	RKPD 2025	APBD 2025	RKPD PERUBAHAN 2025				NASIONAL	DAERAH				
1	2	3	4	5	6	7	8	9	10	11	12	13	14	15	16	17	18	19	20	21
1.	2.09.01	PROGRAM PENUNJANG URUSAN PEMERINTAHAN DAERAH KABUPATEN/KOTA	Persentase Terselenggaranya Urusan Pemerintahan Daerah (Dinas Ketahanan Pangan)				100 %	100 %	3.974.400.189,00	4.905.246.366,00	5.448.212.366,00	403.973.022,00							4.378.373.211,00	
	2.09.01.2.01	Perencanaan, Penganggaran, dan Evaluasi Kinerja Perangkat Daerah	Persentase Capaian Kinerja Perangkat Daerah				100	100	121.700.000,00	297.646.500,00	180.687.300,00	58.987.300,00			Memperkuat reformasi politik, hukum dan birokrasi, serta memperkuat pencegahan dan pemberantasan korupsi, narkoba, judi, dan penyeludupan.	Penguatan sektor Pertanian, Peternakan, Perikanan, UMKM, Pariwisata dan Perdagangan	SKPD		325.688.331,00	DINAS KETAHANAN PANGAN
	2.09.01.2.01.0001	Penyusunan Dokumen Perencanaan Perangkat Daerah																		
			Jumlah Dokumen Perencanaan Perangkat Daerah				6 Dokumen	7 Dokumen	30.000.000,00	23.067.800,00	17.683.600,00	-12.316.400,00	Kab. Hulu Sungai Utara, Semua Kecamatan, Semua Kel/Desa	DANA BAGI HASIL (DBH)	Memperkuat reformasi politik, hukum dan birokrasi, serta memperkuat pencegahan dan pemberantasan korupsi, narkoba, judi, dan penyeludupan.	Penguatan sektor Pertanian, Peternakan, Perikanan, UMKM, Pariwisata dan Perdagangan		34.719.463,00	DINAS KETAHANAN PANGAN	
	2.09.01.2.01.0006	Koordinasi dan Penyusunan Laporan Capaian Kinerja dan Ikhtisar Realisasi Kinerja SKPD																		
			Jumlah Laporan Capaian Kinerja dan Ikhtisar Realisasi Kinerja SKPD dan Laporan Hasil Koordinasi Penyusunan Laporan Capaian Kinerja dan Ikhtisar Realisasi Kinerja SKPD				1 Laporan	6 Laporan	46.500.000,00	236.218.000,00	143.504.000,00	97.004.000,00	Kab. Hulu Sungai Utara, Amuntai Tengah, Sungai Malang	DANA BAGI HASIL (DBH)	Memperkuat reformasi politik, hukum dan birokrasi, serta memperkuat pencegahan dan pemberantasan korupsi, narkoba, judi, dan penyeludupan.	Peningkatan Tata Kelola Pemerintahan dan Pelayanan Publik yang Inovatif		244.500.000,00	DINAS KETAHANAN PANGAN	
	2.09.01.2.01.0007	Evaluasi Kinerja Perangkat Daerah																		
			Jumlah Laporan Evaluasi Kinerja Perangkat Daerah				10 Laporan	6 Laporan	45.200.000,00	38.360.700,00	19.499.700,00	-25.700.300,00	Kab. Hulu Sungai Utara, Semua Kecamatan, Semua Kel/Desa Kab. Hulu Sungai Utara, Amuntai Tengah, Sungai Malang	DANA BAGI HASIL (DBH)	Memperkuat reformasi politik, hukum dan birokrasi, serta memperkuat pencegahan dan pemberantasan korupsi, narkoba, judi, dan penyeludupan.	Penguatan sektor Pertanian, Peternakan, Perikanan, UMKM, Pariwisata dan Perdagangan		46.468.868,00	DINAS KETAHANAN PANGAN	
	2.09.01.2.02	Administrasi Keuangan Perangkat Daerah	Persentase Tertanya Administrasi Keuangan				100	100	3.159.366.761,00	4.007.622.666,00	3.990.111.581,00	830.744.820,00			Memperkuat reformasi politik, hukum dan birokrasi, serta memperkuat pencegahan dan pemberantasan korupsi, narkoba, judi, dan penyeludupan.	Peningkatan Tata Kelola Pemerintahan dan Pelayanan Publik yang Inovatif	SKPD	3.143.359.712,00	DINAS KETAHANAN PANGAN	
	2.09.01.2.02.0001	Penyediaan Gaji dan Tunjangan ASN																		
			Jumlah Orang yang Menerima Gaji dan Tunjangan ASN				18 Orang/bulan	30 Orang/bulan	3.079.366.761,00	3.963.622.726,00	3.963.798.891,00	884.432.130,00	Kab. Hulu Sungai Utara, Semua Kecamatan, Semua Kel/Desa Kab. Hulu Sungai Utara, Amuntai Tengah, Sungai Malang	DANA ALOKASI UMUM (DAU)	Memperkuat reformasi politik, hukum dan birokrasi, serta memperkuat pencegahan dan pemberantasan korupsi, narkoba, judi, dan penyeludupan.	Peningkatan Tata Kelola Pemerintahan dan Pelayanan Publik yang Inovatif		3.080.283.742,00	DINAS KETAHANAN PANGAN	
	2.09.01.2.02.0007	Koordinasi dan Penyusunan Laporan Keuangan Bulanan/ Triwulanan/ Semesteran SKPD																		
			Jumlah Laporan Keuangan Bulanan/ Triwulanan/ Semesteran SKPD dan Laporan Koordinasi Penyusunan Laporan Keuangan Bulanan/Triwulanan/Semesteran SKPD				19 Laporan	19 Laporan	80.000.000,00	43.999.940,00	26.312.690,00	-53.687.310,00	Kab. Hulu Sungai Utara, Amuntai Tengah, Sungai Malang	DANA BAGI HASIL (DBH)	Memperkuat reformasi politik, hukum dan birokrasi, serta memperkuat pencegahan dan pemberantasan korupsi, narkoba, judi, dan penyeludupan.	Peningkatan Tata Kelola Pemerintahan dan Pelayanan Publik yang Inovatif		63.075.970,00	DINAS KETAHANAN PANGAN	
	2.09.01.2.05	Administrasi Kepegawaian Perangkat Daerah	Persentase Tertanya Administrasi Kepegawaian				100	100	108.350.000,00	101.382.000,00	58.575.000,00	-49.775.000,00			Memperkuat reformasi politik, hukum dan birokrasi, serta memperkuat pencegahan dan pemberantasan korupsi, narkoba, judi, dan penyeludupan.	Peningkatan Tata Kelola Pemerintahan dan Pelayanan Publik yang Inovatif	SKPD	118.350.000,00	DINAS KETAHANAN PANGAN	
	2.09.01.2.05.0002	Pengadaan Pakaian Dinas beserta Atribut Kelengkapannya																		
			Jumlah Paket Pakaian Dinas beserta Atribut Kelengkapan				81 Paket	84 Paket	40.500.000,00	40.440.000,00	45.660.000,00	5.160.000,00	Kab. Hulu Sungai Utara, Semua Kecamatan, Semua Kel/Desa Kab. Hulu Sungai Utara, Amuntai Tengah, Sungai Malang	DANA BAGI HASIL (DBH)	Memperkuat reformasi politik, hukum dan birokrasi, serta memperkuat pencegahan dan pemberantasan korupsi, narkoba, judi, dan penyeludupan.	Peningkatan Tata Kelola Pemerintahan dan Pelayanan Publik yang Inovatif		50.500.000,00	DINAS KETAHANAN PANGAN	
	2.09.01.2.05.0011	Bimbingan Teknis Implementasi Peraturan Perundang-Undangan																		
			Jumlah Orang yang Mengikuti Bimbingan Teknis Implementasi Peraturan Perundang-Undangan				9 Orang	9 Orang	67.850.000,00	60.942.000,00	12.915.000,00	-54.935.000,00	Kab. Hulu Sungai Utara, Amuntai Tengah, Sungai Malang	DANA BAGI HASIL (DBH)	Memperkuat reformasi politik, hukum dan birokrasi, serta memperkuat pencegahan dan pemberantasan korupsi, narkoba, judi, dan penyeludupan.	Peningkatan Tata Kelola Pemerintahan dan Pelayanan Publik yang Inovatif		67.850.000,00	DINAS KETAHANAN PANGAN	
	2.09.01.2.06	Administrasi Umum Perangkat Daerah	Persentase Pemenuhan Sarana dan Prasarana Kerja				100	100	293.382.039,00	261.622.450,00	318.724.700,00	25.342.661,00			Memperkuat reformasi politik, hukum dan birokrasi, serta memperkuat pencegahan dan pemberantasan korupsi, narkoba, judi, dan penyeludupan.	Peningkatan Tata Kelola Pemerintahan dan Pelayanan Publik yang Inovatif	SKPD	430.456.779,00	DINAS KETAHANAN PANGAN	
	2.09.01.2.06.0002	Penyediaan Peralatan dan Perlengkapan Kantor																		

NO	KODE	URUSAN / BIDANG URUSAN / PROGRAM / KEGIATAN / SUB KEGIATAN	INDIKATOR PROGRAM / KEGIATAN / SUB KEGIATAN	TARGET AKHIR PERIODE RENSTRA OPD	REALISASI CAPAIAN RENJA OPD TAHUN 2023	PRAKIRAAN CAPAIAN TARGET RENJA OPD TAHUN 2024	CAPAIAN KINERJA DAN KERANGKA PENDANAAN										KELOMPOK SASARAN	PRAKIRAAN MAJU RENCANA TAHUN 2026		PERANGKAT DAERAH PENANGGUNG JAWAB
							TARGET 2025		PAGU INDIKATIF (Rp)			Bertambah/Berkurang (10-12)	LOKASI	SUMBER DANA	PRIORITAS			TARGET	PAGU INDIKATIF (Rp)	
							SEBELUM	SESUDAH	RKPD 2025	APBD 2025	RKPD PERUBAHAN 2025				NASIONAL	DAERAH				
1	2	3	4	5	6	7	8	9	10	11	12	13	14	15	16	17	18	19	20	21
			Jumlah Paket Peralatan dan Perlengkapan Kantor yang Disediakan				5 Paket	7 Paket	69.450.000,00	69.433.000,00	106.213.000,00	36.763.000,00	Kab. Hulu Sungai Utara, Amuntai Tengah, Sungai Malang	DANA BAGI HASIL (DBH)	Memperkuat reformasi politik, hukum dan birokrasi, serta memperkuat pencegahan dan pemberantasan korupsi, narkoba, judi, dan penyeludupan.	Peningkatan Tata Kelola Pemerintahan dan Pelayanan Publik yang Inovatif			69.450.000,00	DINAS KETAHANAN PANGAN
	2.09.01.2.06.0005	Penyediaan Barang Cetak dan Pengandaan																		
			Jumlah Paket Barang Cetak dan Pengandaan yang Disediakan				4 Paket	4 Paket	26.093.140,00	26.092.800,00	20.704.100,00	-5.389.040,00	Kab. Hulu Sungai Utara, Amuntai Tengah, Sungai Malang	DANA BAGI HASIL (DBH)	Memperkuat reformasi politik, hukum dan birokrasi, serta memperkuat pencegahan dan pemberantasan korupsi, narkoba, judi, dan penyeludupan.	Peningkatan Tata Kelola Pemerintahan dan Pelayanan Publik yang Inovatif			26.093.140,00	DINAS KETAHANAN PANGAN
	2.09.01.2.06.0007	Penyediaan Bahan/Material																		
			Jumlah Paket Bahan/Material yang Disediakan				6 Paket	6 Paket	60.000.000,00	59.998.650,00	57.833.600,00	-2.166.400,00	Kab. Hulu Sungai Utara, Amuntai Tengah, Sungai Malang	DANA BAGI HASIL (DBH)	Memperkuat reformasi politik, hukum dan birokrasi, serta memperkuat pencegahan dan pemberantasan korupsi, narkoba, judi, dan penyeludupan.	Peningkatan Tata Kelola Pemerintahan dan Pelayanan Publik yang Inovatif			87.072.000,00	DINAS KETAHANAN PANGAN
	2.09.01.2.06.0009	Penyelenggaraan Rapat Koordinasi dan Konsultasi SKPD																		
			Jumlah Laporan Penyelenggaraan Rapat Koordinasi dan Konsultasi SKPD				60 Laporan	60 Laporan	137.838.899,00	106.098.000,00	133.974.000,00	-3.864.899,00	Kab. Hulu Sungai Utara, Amuntai Tengah, Semua Kel/Desa	DANA BAGI HASIL (DBH)	Memperkuat reformasi politik, hukum dan birokrasi, serta memperkuat pencegahan dan pemberantasan korupsi, narkoba, judi, dan penyeludupan.	Peningkatan Tata Kelola Pemerintahan dan Pelayanan Publik yang Inovatif			247.841.639,00	DINAS KETAHANAN PANGAN
	2.09.01.2.07	Pengadaan Barang Milik Daerah Penunjang Urusan Pemerintah Daerah	Pesentase Barang yang diadakan sesuai dengan spesifikasi				100	100	19.000.000,00	18.380.000,00	677.380.000,00	658.380.000,00			-	Peningkatan Tata Kelola Pemerintahan dan Pelayanan Publik yang Inovatif	SKPD		40.000.000,00	DINAS KETAHANAN PANGAN
	2.09.01.2.07.0002	Pengadaan Kendaraan Dinas Operasional atau Lapangan																		
			Jumlah Unit Kendaraan Dinas Operasional atau Lapangan yang Disediakan				-	4 Unit	0,00	0,00	649.180.000,00	649.180.000,00	Kab. Hulu Sungai Utara, Amuntai Tengah, Sungai Malang	DANA BAGI HASIL (DBH)	-	Peningkatan Tata Kelola Pemerintahan dan Pelayanan Publik yang Inovatif			0,00	DINAS KETAHANAN PANGAN
	2.09.01.2.07.0005	Pengadaan Mebel																		
			Jumlah Paket Mebel yang Disediakan				1 Unit	15 Unit	19.000.000,00	18.380.000,00	28.200.000,00	9.200.000,00	Kab. Hulu Sungai Utara, Semua Kecamatan, Semua Kel/Desa	DANA BAGI HASIL (DBH)	Memperkuat reformasi politik, hukum dan birokrasi, serta memperkuat pencegahan dan pemberantasan korupsi, narkoba, judi, dan penyeludupan.	Peningkatan Tata Kelola Pemerintahan dan Pelayanan Publik yang Inovatif			40.000.000,00	DINAS KETAHANAN PANGAN
	2.09.01.2.08	Penyediaan Jasa Penunjang Urusan Pemerintahan Daerah	Persentase Penyediaan Jasa Penunjang Urusan Pemerintahan Daerah				100	100	125.711.389,00	71.702.750,00	83.317.785,00	-42.393.604,00			Memperkuat reformasi politik, hukum dan birokrasi, serta memperkuat pencegahan dan pemberantasan korupsi, narkoba, judi, dan penyeludupan.	Peningkatan Tata Kelola Pemerintahan dan Pelayanan Publik yang Inovatif	SKPD		157.128.389,00	DINAS KETAHANAN PANGAN
	2.09.01.2.08.0002	Penyediaan Jasa Komunikasi, Sumber Daya Air dan Listrik																		
			Jumlah Laporan Penyediaan Jasa Komunikasi, Sumber Daya Air dan Listrik yang Disediakan				37 Laporan	37 Laporan	65.000.000,00	65.000.000,00	76.615.035,00	11.615.035,00	Kab. Hulu Sungai Utara, Amuntai Tengah, Sungai Malang	DANA BAGI HASIL (DBH)	Memperkuat reformasi politik, hukum dan birokrasi, serta memperkuat pencegahan dan pemberantasan korupsi, narkoba, judi, dan penyeludupan.	Peningkatan Tata Kelola Pemerintahan dan Pelayanan Publik yang Inovatif			85.339.000,00	DINAS KETAHANAN PANGAN
	2.09.01.2.08.0003	Penyediaan Jasa Peralatan dan Perlengkapan Kantor																		
			Jumlah Laporan Penyediaan Jasa Peralatan dan Perlengkapan Kantor yang Disediakan				80 Laporan	1 Laporan	60.711.389,00	6.702.750,00	6.702.750,00	-54.008.639,00	Kab. Hulu Sungai Utara, Semua Kecamatan, Semua Kel/Desa	DANA BAGI HASIL (DBH)	Memperkuat reformasi politik, hukum dan birokrasi, serta memperkuat pencegahan dan pemberantasan korupsi, narkoba, judi, dan penyeludupan.	Peningkatan Tata Kelola Pemerintahan dan Pelayanan Publik yang Inovatif			71.789.389,00	DINAS KETAHANAN PANGAN
	2.09.01.2.09	Pemeliharaan Barang Milik Daerah Penunjang Urusan Pemerintahan Daerah	Persentase Pemeliharaan Barang Milik Daerah Penunjang Urusan Pemerintahan Daerah				100	100	146.890.000,00	146.890.000,00	139.416.000,00	-7.474.000,00			Memperkuat reformasi politik, hukum dan birokrasi, serta memperkuat pencegahan dan pemberantasan korupsi, narkoba, judi, dan penyeludupan.	Peningkatan Tata Kelola Pemerintahan dan Pelayanan Publik yang Inovatif	SKPD		163.390.000,00	DINAS KETAHANAN PANGAN
	2.09.01.2.09.0001	Penyediaan Jasa Pemeliharaan, Biaya Pemeliharaan, dan Pajak Kendaraan Perorangan Dinas atau Kendaraan Dinas Jabatan																		
			Jumlah Kendaraan Perorangan Dinas atau Kendaraan Dinas Jabatan yang Dipelihara dan Dibayarkan Pajaknya				17 Unit	16 Unit	123.390.000,00	123.390.000,00	123.390.000,00	0,00	Kab. Hulu Sungai Utara, Semua Kecamatan, Semua Kel/Desa Kab. Hulu Sungai Utara, Amuntai Tengah, Semua Kel/Desa	DANA BAGI HASIL (DBH)	Memperkuat reformasi politik, hukum dan birokrasi, serta memperkuat pencegahan dan pemberantasan korupsi, narkoba, judi, dan penyeludupan.	Peningkatan Tata Kelola Pemerintahan dan Pelayanan Publik yang Inovatif			123.390.000,00	DINAS KETAHANAN PANGAN
	2.09.01.2.09.0006	Pemeliharaan Peralatan dan Mesin Lainnya																		

NO	KODE	URUSAN / BIDANG URUSAN / PROGRAM / KEGIATAN / SUB KEGIATAN	INDIKATOR PROGRAM / KEGIATAN / SUB KEGIATAN	TARGET AKHIR PERIODE RENSTRA OPD	REALISASI CAPAIAN RENJA OPD TAHUN 2023	PRAKIRAAN CAPAIAN TARGET RENJA OPD TAHUN 2024	CAPAIAN KINERJA DAN KERANGKA PENDANAAN										KELOMPOK SASARAN	PRAKIRAAN MAJU RENCANA TAHUN 2026		PERANGKAT DAERAH PENANGGUNG JAWAB	
							TARGET 2025		PAGU INDIKATIF (Rp)			Bertambah/Berkurang (10-12)	LOKASI	SUMBER DANA	PRIORITAS			TARGET	PAGU INDIKATIF (Rp)		
							SEBELUM	SESUDAH	RKPD 2025	APBD 2025	RKPD PERUBAHAN 2025				NASIONAL	DAERAH					
1	2	3	4	5	6	7	8	9	10	11	12	13	14	15	16	17	18	19	20	21	
			<i>Jumlah Peralatan dan Mesin Lainnya yang Dipelihara</i>				1 Unit	40 Unit	8.500.000,00	8.500.000,00	10.900.000,00	2.400.000,00	Kab. Hulu Sungai Utara, Amuntai Tengah, Sungai Malang	DANA BAGI HASIL (DBH)	Memperkuat reformasi politik, hukum dan birokrasi, serta memperkuat pencegahan dan pemberantasan korupsi, narkoba, judi, dan penyeludupan.	Peningkatan Tata Kelola Pemerintahan dan Pelayanan Publik yang Inovatif Peningkatan Tata Kelola Pemerintahan dan Pelayanan Publik yang Inovatif			10.000.000,00	DINAS KETAHANAN PANGAN	
	2.09.01.2.09.0010	Pemeliharaan/Rehabilitasi Sarana dan Prasarana Gedung Kantor atau Bangunan Lainnya																			
			<i>Jumlah Sarana dan Prasarana Gedung Kantor atau Bangunan Lainnya yang Dipelihara/Direhabilitasi</i>				1 Unit	1 Unit	15.000.000,00	15.000.000,00	5.126.000,00	-9.874.000,00	Kab. Hulu Sungai Utara, Amuntai Tengah, Sungai Malang	DANA BAGI HASIL (DBH)	Memperkuat reformasi politik, hukum dan birokrasi, serta memperkuat pencegahan dan pemberantasan korupsi, narkoba, judi, dan penyeludupan.	Peningkatan Tata Kelola Pemerintahan dan Pelayanan Publik yang Inovatif Peningkatan Tata Kelola Pemerintahan dan Pelayanan Publik yang Inovatif			30.000.000,00	DINAS KETAHANAN PANGAN	
2.	2.09.02	PROGRAM PENGELOLAAN SUMBER DAYA EKONOMI UNTUK KEDAULATAN dan KEMANDIRIAN PANGAN	Persentase Peningkatan Lumbung Pangan Masyarakat				33,3 %	33,3 %	44.377.700,00	22.040.800,00	17.204.800,00	31.097.502,00							75.475.202,00		
	2.09.02.2.01	Penyediaan Infrastruktur dan Seluruh Pendukung Kemandirian Pangan sesuai Kewenangan Daerah Kabupaten/Kota	<i>Jumlah Lumbung Pangan Masyarakat yang Dibina</i>				3	3	44.377.700,00	22.040.800,00	17.204.800,00	-27.172.900,00			Memantapkan sistem pertahanan keamanan negara dan mendorong kemandirian bangsa melalui swasembada pangan, energi, air, ekonomi kreatif, ekonomi hijau, dan ekonomi biru	Penguatan sektor Pertanian, Peternakan, Perikanan, UMKM, Pariwisata dan Perdagangan Penguatan sektor Pertanian, Peternakan, Perikanan, UMKM, Pariwisata dan Perdagangan	Anggota Kelompok Lumbung (Masyarakat)		75.475.202,00	DINAS KETAHANAN PANGAN	
	2.09.02.2.01.0004	Koordinasi dan Sinkronisasi Penyediaan Infrastruktur Logistik																			
			<i>Jumlah Koordinasi dan Sinkronisasi dalam rangka Penyediaan Infrastruktur Logistik</i>				1 Laporan	1 Laporan	44.377.700,00	22.040.800,00	17.204.800,00	-27.172.900,00	Kab. Hulu Sungai Utara, Semua Kecamatan, Semua Kel/Desa	DANA BAGI HASIL (DBH)	Memantapkan sistem pertahanan keamanan negara dan mendorong kemandirian bangsa melalui swasembada pangan, energi, air, ekonomi kreatif, ekonomi hijau, dan ekonomi biru	Penguatan sektor Pertanian, Peternakan, Perikanan, UMKM, Pariwisata dan Perdagangan Penguatan sektor Pertanian, Peternakan, Perikanan, UMKM, Pariwisata dan Perdagangan			75.475.202,00	DINAS KETAHANAN PANGAN	
3.	2.09.03	PROGRAM PENINGKATAN DIVERSIFIKASI DAN KETAHANAN PANGAN MASYARAKAT	Skor PPH Konsumsi Skor PPH Ketersediaan				84,7 64,22 Poin Poin	84,7 91,5 Poin Poin	1.027.953.138,00	854.982.015,00	1.045.813.415,00	-54.035.690,00							973.917.448,00		
	2.09.03.2.01	Penyediaan dan Penyaluran Pangan Pokok atau Pangan Lainnya sesuai dengan Kebutuhan Daerah Kabupaten/Kota dalam rangka Stabilitas Pasokan dan Harga Pangan	<i>Persentase Ketersediaan Pangan Utama</i>				284,72	284,72	326.505.843,00	278.765.250,00	357.532.450,00	31.026.607,00			Memantapkan sistem pertahanan keamanan negara dan mendorong kemandirian bangsa melalui swasembada pangan, energi, air, ekonomi kreatif, ekonomi hijau, dan ekonomi biru	Penguatan sektor Pertanian, Peternakan, Perikanan, UMKM, Pariwisata dan Perdagangan Penguatan sektor Pertanian, Peternakan, Perikanan, UMKM, Pariwisata dan Perdagangan	Masyarakat, SKPD		308.485.550,00	DINAS KETAHANAN PANGAN	
	2.09.03.2.01.0003	Koordinasi, Sinkronisasi dan Pelaksanaan Distribusi Pangan Pokok dan Pangan Lainnya																			
			<i>Jumlah Koordinasi, Sinkronisasi dan Pelaksanaan Distribusi Pangan Pokok dan Pangan Lainnya</i>				1 Laporan	1 Laporan	117.471.193,00	99.076.600,00	196.080.600,00	78.609.407,00	Kab. Hulu Sungai Utara, Semua Kecamatan, Semua Kel/Desa	DANA BAGI HASIL (DBH)	Memantapkan sistem pertahanan keamanan negara dan mendorong kemandirian bangsa melalui swasembada pangan, energi, air, ekonomi kreatif, ekonomi hijau, dan ekonomi biru	Penguatan sektor Pertanian, Peternakan, Perikanan, UMKM, Pariwisata dan Perdagangan Penguatan sektor Pertanian, Peternakan, Perikanan, UMKM, Pariwisata dan Perdagangan			117.459.600,00	DINAS KETAHANAN PANGAN	
	2.09.03.2.01.0015	Pemantauan Harga dan Pasokan Pangan																			
			<i>Informasi Harga dan Pasokan Pangan</i>				2 Dokumen	2 Dokumen	149.570.950,00	120.225.250,00	125.350.750,00	-24.220.200,00	Kab. Hulu Sungai Utara, Semua Kecamatan, Semua Kel/Desa	DANA BAGI HASIL (DBH)	Memantapkan sistem pertahanan keamanan negara dan mendorong kemandirian bangsa melalui swasembada pangan, energi, air, ekonomi kreatif, ekonomi hijau, dan ekonomi biru	Penguatan sektor Pertanian, Peternakan, Perikanan, UMKM, Pariwisata dan Perdagangan Penguatan sektor Pertanian, Peternakan, Perikanan, UMKM, Pariwisata dan Perdagangan			131.562.250,00	DINAS KETAHANAN PANGAN	
	2.09.03.2.01.0016	Penyusunan Neraca Bahan Makanan (NBM)																			
			<i>Informasi Neraca Bahan Makanan (NBM)</i>				1 Dokumen	1 Dokumen	59.463.700,00	59.463.400,00	36.101.100,00	-23.362.600,00	Kab. Hulu Sungai Utara, Semua Kecamatan, Semua Kel/Desa	DANA BAGI HASIL (DBH)	Memantapkan sistem pertahanan keamanan negara dan mendorong kemandirian bangsa melalui swasembada pangan, energi, air, ekonomi kreatif, ekonomi hijau, dan ekonomi biru	Peningkatan Kualitas Sumber Daya Manusia Peningkatan Kualitas Sumber Daya Manusia			59.463.700,00	DINAS KETAHANAN PANGAN	
	2.09.03.2.02	Pengelolaan dan Keseimbangan Cadangan Pangan Kabupaten/Kota	<i>Persentase Peningkatan Cadangan pangan Daerah</i>				9	9	388.972.468,00	348.634.465,00	500.547.965,00	111.575.497,00			Memantapkan sistem pertahanan keamanan negara dan mendorong kemandirian bangsa melalui swasembada pangan, energi, air, ekonomi kreatif, ekonomi hijau, dan ekonomi biru	Penguatan sektor Pertanian, Peternakan, Perikanan, UMKM, Pariwisata dan Perdagangan Penguatan sektor Pertanian, Peternakan, Perikanan, UMKM, Pariwisata dan Perdagangan	Masyarakat terdampak bencana		370.957.465,00	DINAS KETAHANAN PANGAN	
	2.09.03.2.02.0003	Pengadaan Cadangan Pangan Pemerintah Kabupaten/Kota																			

NO	KODE	URUSAN / BIDANG URUSAN / PROGRAM / KEGIATAN / SUB KEGIATAN	INDIKATOR PROGRAM / KEGIATAN / SUB KEGIATAN	TARGET AKHIR PERIODE RENSTRA OPD	REALISASI CAPAIAN RENJA OPD TAHUN 2023	PRAKIRAAN CAPAIAN TARGET RENJA OPD TAHUN 2024	CAPAIAN KINERJA DAN KERANGKA PENDANAAN										KELOMPOK SASARAN	PRAKIRAAN MAJU RENCANA TAHUN 2026		PERANGKAT DAERAH PENANGGUNG JAWAB
							TARGET 2025		PAGU INDIKATIF (Rp)			Bertambah/Berkurang (10-12)	LOKASI	SUMBER DANA	PRIORITAS			TARGET	PAGU INDIKATIF (Rp)	
							SEBELUM	SESUDAH	RKPD 2025	APBD 2025	RKPD PERUBAHAN 2025				NASIONAL	DAERAH				
1	2	3	4	5	6	7	8	9	10	11	12	13	14	15	16	17	18	19	20	21
			<i>Jumlah Cadangan Pangan Pemerintah Kabupaten/Kota</i>				15 Ton	25 Ton	388.972.468,00	348.634.465,00	500.547.965,00	111.575.497,00	Kab. Hulu Sungai Utara, Semua Kecamatan, Semua Kel/Desa	DANA BAGI HASIL (DBH)	Memantapkan sistem pertahanan keamanan negara dan mendorong kemandirian bangsa melalui swasembada pangan, energi, air, ekonomi kreatif, ekonomi hijau, dan ekonomi biru	Penguatan sektor Pertanian, Peternakan, Perikanan, UMKM, Pariwisata dan Perdagangan Penguatan sektor Pertanian, Peternakan, Perikanan, UMKM, Pariwisata dan Perdagangan			370.957.465,00	DINAS KETAHANAN PANGAN
	2.09.03.2.04	Pelaksanaan Pencapaian Target Konsumsi Pangan Perkapita/Tahun sesuai dengan Angka Kecukupan Gizi	<i>Peningkatan Skor PPH Konsumsi</i>				0,5	0,2	312.474.827,00	227.582.300,00	187.733.000,00	-124.741.827,00			Memantapkan sistem pertahanan keamanan negara dan mendorong kemandirian bangsa melalui swasembada pangan, energi, air, ekonomi kreatif, ekonomi hijau, dan ekonomi biru	Penguatan sektor Pertanian, Peternakan, Perikanan, UMKM, Pariwisata dan Perdagangan Penguatan sektor Pertanian, Peternakan, Perikanan, UMKM, Pariwisata dan Perdagangan	Masyarakat, Kelompok Masyarakat Desa Lokus Stunting		294.474.433,00	DINAS KETAHANAN PANGAN
	2.09.03.2.04.0001	Penyusunan dan Penetapan Target Konsumsi Pangan Per Kapita Per Tahun																		
			<i>Target Konsumsi Pangan Per Kapita Per Tahun</i>				1 Dokumen	1 Dokumen	86.446.045,00	60.954.650,00	50.753.150,00	-35.692.895,00	Kab. Hulu Sungai Utara, Semua Kecamatan, Semua Kel/Desa	DANA BAGI HASIL (DBH)	Memantapkan sistem pertahanan keamanan negara dan mendorong kemandirian bangsa melalui swasembada pangan, energi, air, ekonomi kreatif, ekonomi hijau, dan ekonomi biru	Penguatan sektor Pertanian, Peternakan, Perikanan, UMKM, Pariwisata dan Perdagangan Penguatan sektor Pertanian, Peternakan, Perikanan, UMKM, Pariwisata dan Perdagangan			68.445.650,00	DINAS KETAHANAN PANGAN
	2.09.03.2.04.0002	Pemberdayaan Masyarakat dalam Pengankaragaman Konsumsi Pangan Berbasis Sumber Daya Lokal																		
			<i>Jumlah Pemberdayaan Kelompok Masyarakat dalam Pengankaragaman Konsumsi Pangan Berbasis Sumber Daya Lokal</i>				12 Laporan	8 Laporan	226.028.782,00	166.627.650,00	136.979.850,00	-89.048.932,00	Kab. Hulu Sungai Utara, Semua Kecamatan, Semua Kel/Desa	DANA BAGI HASIL (DBH)	Memantapkan sistem pertahanan keamanan negara dan mendorong kemandirian bangsa melalui swasembada pangan, energi, air, ekonomi kreatif, ekonomi hijau, dan ekonomi biru	Penguatan sektor Pertanian, Peternakan, Perikanan, UMKM, Pariwisata dan Perdagangan Penguatan sektor Pertanian, Peternakan, Perikanan, UMKM, Pariwisata dan Perdagangan			226.028.783,00	DINAS KETAHANAN PANGAN
4.	2.09.04	PROGRAM PENANGANAN KERAWANAN PANGAN	Persentase Desa Rentan Rawan Pangan				6,39 %	6,39 %	309.877.850,00	261.971.200,00	239.978.200,00	70.249.550,00							380.127.400,00	
	2.09.04.2.01	Penyusunan Peta Kerentanan dan Ketahanan Pangan Kecamatan	<i>Tersedianya Peta Kerentanan Pangan</i>				1	1	153.327.400,00	105.421.400,00	70.203.400,00	-83.124.000,00			Memantapkan sistem pertahanan keamanan negara dan mendorong kemandirian bangsa melalui swasembada pangan, energi, air, ekonomi kreatif, ekonomi hijau, dan ekonomi biru	Penguatan sektor Pertanian, Peternakan, Perikanan, UMKM, Pariwisata dan Perdagangan Penguatan sektor Pertanian, Peternakan, Perikanan, UMKM, Pariwisata dan Perdagangan	Masyarakat		153.327.400,00	DINAS KETAHANAN PANGAN
	2.09.04.2.01.0001	Penyusunan, Pemutakhiran dan Analisis Peta Ketahanan dan Kerentanan Pangan																		
			<i>Peta dan Analisis Ketahanan dan Kerentanan Pangan yang Dimutakhirkan</i>				2 Dokumen	2 Dokumen	153.327.400,00	105.421.400,00	70.203.400,00	-83.124.000,00	Kab. Hulu Sungai Utara, Semua Kecamatan, Semua Kel/Desa	DANA BAGI HASIL (DBH)	Memantapkan sistem pertahanan keamanan negara dan mendorong kemandirian bangsa melalui swasembada pangan, energi, air, ekonomi kreatif, ekonomi hijau, dan ekonomi biru	Penguatan sektor Pertanian, Peternakan, Perikanan, UMKM, Pariwisata dan Perdagangan Penguatan sektor Pertanian, Peternakan, Perikanan, UMKM, Pariwisata dan Perdagangan			153.327.400,00	DINAS KETAHANAN PANGAN
	2.09.04.2.02	Penanganan Kerawanan Pangan Kewenangan Kabupaten/Kota	<i>Jumlah Desa Yang Rentan Menjadi Tahan Pangan</i>				2	2	156.550.450,00	156.549.800,00	169.774.800,00	13.224.350,00			Memantapkan sistem pertahanan keamanan negara dan mendorong kemandirian bangsa melalui swasembada pangan, energi, air, ekonomi kreatif, ekonomi hijau, dan ekonomi biru	Penguatan sektor Pertanian, Peternakan, Perikanan, UMKM, Pariwisata dan Perdagangan Penguatan sektor Pertanian, Peternakan, Perikanan, UMKM, Pariwisata dan Perdagangan	Masyarakat		226.800.000,00	DINAS KETAHANAN PANGAN
	2.09.04.2.02.0003	Koordinasi dan Sinkronisasi Penanganan Kerawanan Pangan dan Gizi Kabupaten/Kota																		
			<i>Jumlah koordinasi dan sinkronisasi penanganan kerawanan pangan dan gizi kabupaten/kota</i>				1 Laporan	1 Laporan	156.550.450,00	156.549.800,00	169.774.800,00	13.224.350,00	Kab. Hulu Sungai Utara, Semua Kecamatan, Semua Kel/Desa	DANA BAGI HASIL (DBH)	Memantapkan sistem pertahanan keamanan negara dan mendorong kemandirian bangsa melalui swasembada pangan, energi, air, ekonomi kreatif, ekonomi hijau, dan ekonomi biru	Penguatan sektor Pertanian, Peternakan, Perikanan, UMKM, Pariwisata dan Perdagangan Penguatan sektor Pertanian, Peternakan, Perikanan, UMKM, Pariwisata dan Perdagangan			226.800.000,00	DINAS KETAHANAN PANGAN
5.	2.09.05	PROGRAM PENGAWASAN KEAMANAN PANGAN	Persentase PSAT yang memenuhi syarat Keamanan dan Mutu Pangan				88 %	88 %	134.305.220,00	111.249.700,00	84.066.900,00	248.417,00							134.553.637,00	
	2.09.05.2.01	Pelaksanaan Pengawasan Keamanan Pangan Segar Daerah Kabupaten/Kota	<i>Persentase Peningkatan Keamanan Pangan Segar Asal Tumbuhan yang beredar</i>				5	5	134.305.220,00	111.249.700,00	84.066.900,00	-50.238.320,00			Memantapkan sistem pertahanan keamanan negara dan mendorong kemandirian bangsa melalui swasembada pangan, energi, air, ekonomi kreatif, ekonomi hijau, dan ekonomi biru	Penguatan sektor Pertanian, Peternakan, Perikanan, UMKM, Pariwisata dan Perdagangan Penguatan sektor Pertanian, Peternakan, Perikanan, UMKM, Pariwisata dan Perdagangan	Masyarakat, Pelaku Usaha Beras Berkemasan, Pedagang Sayur dan Buah		134.553.637,00	DINAS KETAHANAN PANGAN
	2.09.05.2.01.0004	Rekomendasi Keamanan Pangan Segar Asal Tumbuhan Daerah Kabupaten/Kota																		

NO	KODE	URUSAN / BIDANG URUSAN / PROGRAM / KEGIATAN / SUB KEGIATAN	INDIKATOR PROGRAM / KEGIATAN / SUB KEGIATAN	TARGET AKHIR PERIODE RENSTRA OPD	REALISASI CAPAIAN RENJA OPD TAHUN 2023	PRAKIRAAN CAPAIAN TARGET RENJA OPD TAHUN 2024	CAPAIAN KINERJA DAN KERANGKA PENDANAAN										KELOMPOK SASARAN	PRAKIRAAN MAJU RENCANA TAHUN 2026		PERANGKAT DAERAH PENANGGUNG JAWAB	
							TARGET 2025		PAGU INDIKATIF (Rp)			Bertambah/Berkurang (10-12)	LOKASI	SUMBER DANA	PRIORITAS			TARGET	PAGU INDIKATIF (Rp)		
							SEBELUM	SESUDAH	RKPD 2025	APBD 2025	RKPD PERUBAHAN 2025				NASIONAL	DAERAH					
1	2	3	4	5	6	7	8	9	10	11	12	13	14	15	16	17	18	19	20	21	
			Jumlah Rekomendasi Keamanan Pangan Segar Asal Tumbuhan Daerah Kabupaten/Kota				1 Dokumen	1 Dokumen	30.292.200,00	23.850.000,00	16.977.600,00	-13.314.600,00	Kab. Hulu Sungai Utara, Semua Kecamatan, Semua Kel/Desa	DANA BAGI HASIL (DBH)	Memantapkan sistem pertahanan keamanan negara dan mendorong kemandirian bangsa melalui swasembada pangan, energi, air, ekonomi kreatif, ekonomi hijau, dan ekonomi biru	Penguatan sektor Pertanian, Peternakan, Perikanan, UMKM, Pariwisata dan Perdagangan			30.292.200,00	DINAS KETAHANAN PANGAN	
	2.09.05.2.01.0007	Penyediaan Sarana Pengujian keamanan dan mutu pangan segar asal tumbuhan Daerah Kabupaten/Kota																			
			Jumlah sarana pengujian keamanan dan mutu pangan segar asal tumbuhan daerah kabupaten/kota				17 Dokumen	2 Dokumen	76.828.810,00	68.706.700,00	56.522.700,00	-20.306.110,00	Kab. Hulu Sungai Utara, Semua Kecamatan, Semua Kel/Desa	DANA BAGI HASIL (DBH)	Memantapkan sistem pertahanan keamanan negara dan mendorong kemandirian bangsa melalui swasembada pangan, energi, air, ekonomi kreatif, ekonomi hijau, dan ekonomi biru	Penguatan sektor Pertanian, Peternakan, Perikanan, UMKM, Pariwisata dan Perdagangan			76.828.920,00	DINAS KETAHANAN PANGAN	
	2.09.05.2.01.0009	Penguatan kelembagaan pengawas keamanan dan mutu pangan segar asal tumbuhan																			
			Jumlah dokumen penguatan kelembagaan pengawas keamanan dan mutu pangan segar asal tumbuhan				3 Dokumen	2 Dokumen	27.184.210,00	18.693.000,00	10.566.600,00	-16.617.610,00	Kab. Hulu Sungai Utara, Semua Kecamatan, Semua Kel/Desa	DANA BAGI HASIL (DBH)	Memantapkan sistem pertahanan keamanan negara dan mendorong kemandirian bangsa melalui swasembada pangan, energi, air, ekonomi kreatif, ekonomi hijau, dan ekonomi biru	Penguatan sektor Pertanian, Peternakan, Perikanan, UMKM, Pariwisata dan Perdagangan			27.432.517,00	DINAS KETAHANAN PANGAN	
		<b>DINAS KEPENDUDUKAN DAN PENCATATAN SIPIL</b>								<b>4.371.125.557,00</b>	<b>6.123.556.113,00</b>	<b>8.571.763.913,00</b>	<b>4.200.638.356,00</b>						<b>4.674.167.876,00</b>		
	<b>2</b>	<b>URUSAN PEMERINTAHAN WAJIB YANG TIDAK BERKAITAN DENGAN PELAYANAN DASAR</b>							<b>4.371.125.557,00</b>	<b>6.123.556.113,00</b>	<b>8.571.763.913,00</b>	<b>4.200.638.356,00</b>							<b>4.674.167.876,00</b>		
	<b>2.12</b>	<b>URUSAN PEMERINTAHAN BIDANG ADMINISTRASI KEPENDUDUKAN DAN PENCATATAN SIPIL</b>							<b>4.371.125.557,00</b>	<b>6.123.556.113,00</b>	<b>8.571.763.913,00</b>	<b>4.200.638.356,00</b>							<b>4.674.167.876,00</b>		
	1.	<b>2.12.01</b>	<b>PROGRAM PENUNJANG URUSAN PEMERINTAHAN DAERAH KABUPATEN/KOTA</b>	-			-	-	<b>3.763.821.557,00</b>	<b>4.873.903.713,00</b>	<b>7.356.022.313,00</b>	<b>60.321.319,00</b>							<b>3.824.142.876,00</b>		
		2.12.01.2.01	Perencanaan, Penganggaran, dan Evaluasi Kinerja Perangkat Daerah	-			-	-	12.937.500,00	12.937.500,00	6.390.000,00	-6.547.500,00			Memperkuat reformasi politik, hukum dan birokrasi, serta memperkuat pencegahan dan pemberantasan korupsi, narkoba, judi, dan penyeludupan.	Peningkatan Tata Kelola Pemerintahan dan Pelayanan Publik yang Inovatif	ASN Pada Dinas Dukcapil Kab. HSU			12.500.000,00	DINAS KEPENDUDUKAN DAN PENCATATAN SIPIL
		2.12.01.2.01.0006	Koordinasi dan Penyusunan Laporan Capaian Kinerja dan Ikhtisar Realisasi Kinerja SKPD																		
			Jumlah Laporan Capaian Kinerja dan Ikhtisar Realisasi Kinerja SKPD dan Laporan Hasil Koordinasi Penyusunan Laporan Capaian Kinerja dan Ikhtisar Realisasi Kinerja SKPD				6 Laporan	6 Laporan	12.937.500,00	12.937.500,00	6.390.000,00	-6.547.500,00	Kab. Hulu Sungai Utara, Semua Kecamatan, Semua Kel/Desa	DANA BAGI HASIL (DBH)	Memperkuat reformasi politik, hukum dan birokrasi, serta memperkuat pencegahan dan pemberantasan korupsi, narkoba, judi, dan penyeludupan.	Peningkatan Tata Kelola Pemerintahan dan Pelayanan Publik yang Inovatif			12.500.000,00	DINAS KEPENDUDUKAN DAN PENCATATAN SIPIL	
		2.12.01.2.02	Administrasi Keuangan Perangkat Daerah	-			-	-	2.802.745.427,00	3.830.585.583,00	3.830.663.938,00	1.027.918.511,00			Memperkuat reformasi politik, hukum dan birokrasi, serta memperkuat pencegahan dan pemberantasan korupsi, narkoba, judi, dan penyeludupan.	Peningkatan Tata Kelola Pemerintahan dan Pelayanan Publik yang Inovatif	ASN Pada Dinas Dukcapil Kab. HSU			2.811.164.627,00	DINAS KEPENDUDUKAN DAN PENCATATAN SIPIL
		2.12.01.2.02.0001	Penyediaan Gaji dan Tunjangan ASN																		
			Jumlah Orang yang Menerima Gaji dan Tunjangan ASN				22 Orang/bulan	31 Orang/bulan	2.802.745.427,00	3.830.585.583,00	3.830.663.938,00	1.027.918.511,00	Kab. Hulu Sungai Utara, Semua Kecamatan, Semua Kel/Desa	DANA BAGI HASIL (DBH)	Memperkuat reformasi politik, hukum dan birokrasi, serta memperkuat pencegahan dan pemberantasan korupsi, narkoba, judi, dan penyeludupan.	Peningkatan Tata Kelola Pemerintahan dan Pelayanan Publik yang Inovatif			2.811.164.627,00	DINAS KEPENDUDUKAN DAN PENCATATAN SIPIL	
		2.12.01.2.06	Administrasi Umum Perangkat Daerah	-			-	-	692.582.930,00	774.824.930,00	720.415.630,00	27.832.700,00			Memperkuat reformasi politik, hukum dan birokrasi, serta memperkuat pencegahan dan pemberantasan korupsi, narkoba, judi, dan penyeludupan.	Peningkatan Tata Kelola Pemerintahan dan Pelayanan Publik yang Inovatif	ASN Pada Dinas Dukcapil Kab. HSU			689.060.930,00	DINAS KEPENDUDUKAN DAN PENCATATAN SIPIL
		2.12.01.2.06.0001	Penyediaan Komponen Instalasi Listrik/Penerangan Bangunan Kantor																		
			Jumlah Paket Komponen Instalasi Listrik/Penerangan Bangunan Kantor yang Disediakan				1 Paket	1 Paket	14.253.420,00	14.253.420,00	14.253.420,00	0,00	Kab. Hulu Sungai Utara, Semua Kecamatan, Semua Kel/Desa	DANA BAGI HASIL (DBH)	Memperkuat reformasi politik, hukum dan birokrasi, serta memperkuat pencegahan dan pemberantasan korupsi, narkoba, judi, dan penyeludupan.	Peningkatan Tata Kelola Pemerintahan dan Pelayanan Publik yang Inovatif			14.253.420,00	DINAS KEPENDUDUKAN DAN PENCATATAN SIPIL	
		2.12.01.2.06.0002	Penyediaan Peralatan dan Perlengkapan Kantor																		
			Jumlah Paket Peralatan dan Perlengkapan Kantor yang Disediakan				5 Paket	5 Paket	379.360.000,00	541.360.000,00	529.360.000,00	150.000.000,00	Kab. Hulu Sungai Utara, Semua Kecamatan, Semua Kel/Desa	DANA BAGI HASIL (DBH)	Memperkuat reformasi politik, hukum dan birokrasi, serta memperkuat pencegahan dan pemberantasan korupsi, narkoba, judi, dan penyeludupan.	Peningkatan Tata Kelola Pemerintahan dan Pelayanan Publik yang Inovatif			379.360.000,00	DINAS KEPENDUDUKAN DAN PENCATATAN SIPIL	

NO	KODE	URUSAN / BIDANG URUSAN / PROGRAM / KEGIATAN / SUB KEGIATAN	INDIKATOR PROGRAM / KEGIATAN / SUB KEGIATAN	TARGET AKHIR PERIODE RENSTRA OPD	REALISASI CAPAIAN RENJA OPD TAHUN 2023	PRAKIRAAN CAPAIAN TARGET RENJA OPD TAHUN 2024	CAPAIAN KINERJA DAN KERANGKA PENDANAAN										KELOMPOK SASARAN	PRAKIRAAN MAJU RENCANA TAHUN 2026		PERANGKAT DAERAH PENANGGUNG JAWAB
							TARGET 2025		PAGU INDIKATIF (Rp)			Bertambah/Berkurang (10-12)	LOKASI	SUMBER DANA	PRIORITAS			TARGET	PAGU INDIKATIF (Rp)	
							SEBELUM	SESUDAH	RKPD 2025	APBD 2025	RKPD PERUBAHAN 2025				NASIONAL	DAERAH				
1	2	3	4	5	6	7	8	9	10	11	12	13	14	15	16	17	18	19	20	21
	2.12.01.2.06.0004	Penyediaan Bahan Logistik Kantor																		
			Jumlah Paket Bahan Logistik Kantor yang Disediakan				3 Paket	3 Paket	41.750.510,00	40.390.510,00	38.523.010,00	-3.227.500,00	Kab. Hulu Sungai Utara, Semua Kecamatan, Semua Kel/Desa	DANA BAGI HASIL (DBH)	Memperkuat reformasi politik, hukum dan birokrasi, serta memperkuat pencegahan dan pemberantasan korupsi, narkoba, judi, dan penyeludupan.	Peningkatan Tata Kelola Pemerintahan dan Pelayanan Publik yang Inovatif Peningkatan Tata Kelola Pemerintahan dan Pelayanan Publik yang Inovatif			41.750.510,00	DINAS KEPENDUDUKAN DAN PENCATATAN SIPIL
	2.12.01.2.06.0005	Penyediaan Barang Cetak dan Penggandaan																		
			Jumlah Paket Barang Cetak dan Penggandaan yang Disediakan				2 Paket	2 Paket	38.017.000,00	38.017.000,00	30.459.200,00	-7.557.800,00	Kab. Hulu Sungai Utara, Semua Kecamatan, Semua Kel/Desa	DANA BAGI HASIL (DBH)	Memperkuat reformasi politik, hukum dan birokrasi, serta memperkuat pencegahan dan pemberantasan korupsi, narkoba, judi, dan penyeludupan.	Peningkatan Tata Kelola Pemerintahan dan Pelayanan Publik yang Inovatif Peningkatan Tata Kelola Pemerintahan dan Pelayanan Publik yang Inovatif			38.017.000,00	DINAS KEPENDUDUKAN DAN PENCATATAN SIPIL
	2.12.01.2.06.0008	Fasilitasi Kunjungan Tamu																		
			Jumlah Laporan Fasilitas Kunjungan Tamu				12 Laporan	12 Laporan	15.680.000,00	15.680.000,00	15.000.000,00	-680.000,00	Kab. Hulu Sungai Utara, Semua Kecamatan, Semua Kel/Desa	DANA BAGI HASIL (DBH)	Memperkuat reformasi politik, hukum dan birokrasi, serta memperkuat pencegahan dan pemberantasan korupsi, narkoba, judi, dan penyeludupan.	Peningkatan Tata Kelola Pemerintahan dan Pelayanan Publik yang Inovatif Peningkatan Tata Kelola Pemerintahan dan Pelayanan Publik yang Inovatif			15.680.000,00	DINAS KEPENDUDUKAN DAN PENCATATAN SIPIL
	2.12.01.2.06.0009	Penyelenggaraan Rapat Koordinasi dan Konsultasi SKPD																		
			Jumlah Laporan Penyelenggaraan Rapat Koordinasi dan Konsultasi SKPD				6 Laporan	6 Laporan	203.522.000,00	125.124.000,00	92.820.000,00	-110.702.000,00	Kab. Hulu Sungai Utara, Semua Kecamatan, Semua Kel/Desa	DANA BAGI HASIL (DBH)	Memperkuat reformasi politik, hukum dan birokrasi, serta memperkuat pencegahan dan pemberantasan korupsi, narkoba, judi, dan penyeludupan.	Peningkatan Tata Kelola Pemerintahan dan Pelayanan Publik yang Inovatif Peningkatan Tata Kelola Pemerintahan dan Pelayanan Publik yang Inovatif			200.000.000,00	DINAS KEPENDUDUKAN DAN PENCATATAN SIPIL
	2.12.01.2.07	Pengadaan Barang Milik Daerah Penunjang Urusan Pemerintah Daerah	-				-	-	250.000,00	250.000,00	2.389.022.000,00	2.388.772.000,00		-		Peningkatan Tata Kelola Pemerintahan dan Pelayanan Publik yang Inovatif Peningkatan Tata Kelola Pemerintahan dan Pelayanan Publik yang Inovatif	ASN Pada Dinas Dukcapil Kab. HSU		500.000,00	DINAS KEPENDUDUKAN DAN PENCATATAN SIPIL
	2.12.01.2.07.0002	Pengadaan Kendaraan Dinas Operasional atau Lapangan																		
			Jumlah Unit Kendaraan Dinas Operasional atau Lapangan yang Disediakan				-	11 Unit	0,00	0,00	2.276.106.000,00	2.276.106.000,00	Kab. Hulu Sungai Utara, Semua Kecamatan, Semua Kel/Desa	DANA BAGI HASIL (DBH)	-	Peningkatan Tata Kelola Pemerintahan dan Pelayanan Publik yang Inovatif Peningkatan Tata Kelola Pemerintahan dan Pelayanan Publik yang Inovatif			0,00	DINAS KEPENDUDUKAN DAN PENCATATAN SIPIL
	2.12.01.2.07.0011	Pengadaan Sarana dan Prasarana Pendukung Gedung Kantor atau Bangunan Lainnya																		
			Jumlah Unit Sarana dan Prasarana Pendukung Gedung Kantor atau Bangunan Lainnya yang Disediakan				1 Unit	1 Unit	250.000,00	250.000,00	112.916.000,00	112.666.000,00	Kab. Hulu Sungai Utara, Semua Kecamatan, Semua Kel/Desa	DANA BAGI HASIL (DBH)	Memperkuat reformasi politik, hukum dan birokrasi, serta memperkuat pencegahan dan pemberantasan korupsi, narkoba, judi, dan penyeludupan.	Peningkatan Tata Kelola Pemerintahan dan Pelayanan Publik yang Inovatif Peningkatan Tata Kelola Pemerintahan dan Pelayanan Publik yang Inovatif			500.000,00	DINAS KEPENDUDUKAN DAN PENCATATAN SIPIL
	2.12.01.2.08	Penyediaan Jasa Penunjang Urusan Pemerintahan Daerah	-				-	-	122.415.700,00	122.415.700,00	135.231.745,00	12.816.045,00			Memperkuat reformasi politik, hukum dan birokrasi, serta memperkuat pencegahan dan pemberantasan korupsi, narkoba, judi, dan penyeludupan.	Peningkatan Tata Kelola Pemerintahan dan Pelayanan Publik yang Inovatif Peningkatan Tata Kelola Pemerintahan dan Pelayanan Publik yang Inovatif	ASN Pada Dinas Dukcapil Kab. HSU		171.257.319,00	DINAS KEPENDUDUKAN DAN PENCATATAN SIPIL
	2.12.01.2.08.0001	Penyediaan Jasa Surat Menyurat																		
			Jumlah Laporan Penyediaan Jasa Surat Menyurat				12 Laporan	12 Laporan	10.925.600,00	10.925.600,00	10.925.600,00	0,00	Kab. Hulu Sungai Utara, Semua Kecamatan, Semua Kel/Desa	DANA BAGI HASIL (DBH)	Memperkuat reformasi politik, hukum dan birokrasi, serta memperkuat pencegahan dan pemberantasan korupsi, narkoba, judi, dan penyeludupan.	Peningkatan Tata Kelola Pemerintahan dan Pelayanan Publik yang Inovatif Peningkatan Tata Kelola Pemerintahan dan Pelayanan Publik yang Inovatif			63.257.319,00	DINAS KEPENDUDUKAN DAN PENCATATAN SIPIL
	2.12.01.2.08.0002	Penyediaan Jasa Komunikasi, Sumber Daya Air dan Listrik																		
			Jumlah Laporan Penyediaan Jasa Komunikasi, Sumber Daya Air dan Listrik yang Disediakan				12 Laporan	12 Laporan	111.490.100,00	111.490.100,00	124.306.145,00	12.816.045,00	Kab. Hulu Sungai Utara, Semua Kecamatan, Semua Kel/Desa	DANA BAGI HASIL (DBH)	Memperkuat reformasi politik, hukum dan birokrasi, serta memperkuat pencegahan dan pemberantasan korupsi, narkoba, judi, dan penyeludupan.	Peningkatan Tata Kelola Pemerintahan dan Pelayanan Publik yang Inovatif Peningkatan Tata Kelola Pemerintahan dan Pelayanan Publik yang Inovatif			108.000.000,00	DINAS KEPENDUDUKAN DAN PENCATATAN SIPIL
	2.12.01.2.09	Pemeliharaan Barang Milik Daerah Penunjang Urusan Pemerintahan Daerah	-				-	-	132.890.000,00	132.890.000,00	274.299.000,00	141.409.000,00			Memperkuat reformasi politik, hukum dan birokrasi, serta memperkuat pencegahan dan pemberantasan korupsi, narkoba, judi, dan penyeludupan.	Peningkatan Tata Kelola Pemerintahan dan Pelayanan Publik yang Inovatif Peningkatan Tata Kelola Pemerintahan dan Pelayanan Publik yang Inovatif	ASN Pada Dinas Dukcapil Kab. HSU		139.660.000,00	DINAS KEPENDUDUKAN DAN PENCATATAN SIPIL
	2.12.01.2.09.0001	Penyediaan Jasa Pemeliharaan, Biaya Pemeliharaan, dan Pajak Kendaraan Perorangan Dinas atau Kendaraan Dinas Jabatan																		
			Jumlah Kendaraan Perorangan Dinas atau Kendaraan Dinas Jabatan yang Dipelihara dan Dibayarkan Pajaknya				20 Unit	20 Unit	80.470.000,00	80.470.000,00	80.470.000,00	0,00	Kab. Hulu Sungai Utara, Semua Kecamatan, Semua Kel/Desa	DANA BAGI HASIL (DBH)	Memperkuat reformasi politik, hukum dan birokrasi, serta memperkuat pencegahan dan pemberantasan korupsi, narkoba, judi, dan penyeludupan.	Peningkatan Tata Kelola Pemerintahan dan Pelayanan Publik yang Inovatif Peningkatan Tata Kelola Pemerintahan dan Pelayanan Publik yang Inovatif			80.470.000,00	DINAS KEPENDUDUKAN DAN PENCATATAN SIPIL
	2.12.01.2.09.0006	Pemeliharaan Peralatan dan Mesin Lainnya																		

NO	KODE	URUSAN / BIDANG URUSAN / PROGRAM / KEGIATAN / SUB KEGIATAN	INDIKATOR PROGRAM / KEGIATAN / SUB KEGIATAN	TARGET AKHIR PERIODE RENSTRA OPD	REALISASI CAPAIAN RENJA OPD TAHUN 2023	PRAKIRAAN CAPAIAN TARGET RENJA OPD TAHUN 2024	CAPAIAN KINERJA DAN KERANGKA PENDANAAN										KELOMPOK SASARAN	PRAKIRAAN MAJU RENCANA TAHUN 2026		PERANGKAT DAERAH PENANGGUNG JAWAB
							TARGET 2025		PAGU INDIKATIF (Rp)			Bertambah/Berkurang (10-12)	LOKASI	SUMBER DANA	PRIORITAS			TARGET	PAGU INDIKATIF (Rp)	
							SEBELUM	SESUDAH	RKPD 2025	APBD 2025	RKPD PERUBAHAN 2025				NASIONAL	DAERAH				
1	2	3	4	5	6	7	8	9	10	11	12	13	14	15	16	17	18	19	20	21
			Jumlah Peralatan dan Mesin Lainnya yang Dipelihara				11 Unit	11 Unit	20.950.000,00	20.950.000,00	20.950.000,00	0,00	Kab. Hulu Sungai Utara, Semua Kecamatan, Semua Kel/Desa	DANA BAGI HASIL (DBH)	Memperkuat reformasi politik, hukum dan birokrasi, serta memperkuat pencegahan dan pemberantasan korupsi, narkoba, judi, dan penyeludupan.	Peningkatan Tata Kelola Pemerintahan dan Pelayanan Publik yang Inovatif			24.000.000,00	DINAS KEPENDUDUKAN DAN PENCATATAN SIPIL
	2.12.01.2.09.0007	Pemeliharaan Aset Tetap Lainnya																		
			Jumlah Aset Tetap Lainnya yang Dipelihara				1 Unit	1 Unit	15.190.000,00	15.190.000,00	15.190.000,00	0,00	Kab. Hulu Sungai Utara, Semua Kecamatan, Semua Kel/Desa Kab. Hulu Sungai Utara, Amuntai Selatan, Kota Raja	DANA BAGI HASIL (DBH)	Memperkuat reformasi politik, hukum dan birokrasi, serta memperkuat pencegahan dan pemberantasan korupsi, narkoba, judi, dan penyeludupan.	Peningkatan Tata Kelola Pemerintahan dan Pelayanan Publik yang Inovatif			15.190.000,00	DINAS KEPENDUDUKAN DAN PENCATATAN SIPIL
	2.12.01.2.09.0009	Pemeliharaan/Rehabilitasi Gedung Kantor dan Bangunan Lainnya																		
			Jumlah Gedung Kantor dan Bangunan Lainnya yang Dipelihara/Direhabilitasi				1 Unit	1 Unit	16.280.000,00	16.280.000,00	157.689.000,00	141.409.000,00	Kab. Hulu Sungai Utara, Semua Kecamatan, Semua Kel/Desa Kab. Hulu Sungai Utara, Amuntai Selatan, Kota Raja	DANA BAGI HASIL (DBH)	Memperkuat reformasi politik, hukum dan birokrasi, serta memperkuat pencegahan dan pemberantasan korupsi, narkoba, judi, dan penyeludupan.	Peningkatan Tata Kelola Pemerintahan dan Pelayanan Publik yang Inovatif			20.000.000,00	DINAS KEPENDUDUKAN DAN PENCATATAN SIPIL
2.	2.12.02	PROGRAM PENDAFTARAN PENDUDUK	Persentase Kepemilikan Kartu Keluarga (KK)				100 %	100 %	91.750.000,00	410.044.000,00	300.778.000,00	86.000.000,00							177.750.000,00	
	2.12.02.2.01	Pelayanan Pendaftaran Penduduk	Persentase penerbitan dokumen Atas pelaporan peristiwa kependudukan				100 %	100 %	54.000.000,00	355.644.000,00	261.548.000,00	207.548.000,00			Memperkuat reformasi politik, hukum dan birokrasi, serta memperkuat pencegahan dan pemberantasan korupsi, narkoba, judi, dan penyeludupan.	Peningkatan Tata Kelola Pemerintahan dan Pelayanan Publik yang Inovatif	Masyarakat Kab. HSU		142.750.000,00	DINAS KEPENDUDUKAN DAN PENCATATAN SIPIL
	2.12.02.2.01.0005	Pencatatan, Penatausahaan dan Penerbitan Dokumen Atas Pelaporan Peristiwa Kependudukan																		
			Jumlah Dokumen Pencatatan, Penatausahaan dan Penerbitan Dokumen Atas Pelaporan Peristiwa Kependudukan				3200 Dokumen	4800 Dokumen	27.000.000,00	328.644.000,00	261.548.000,00	234.548.000,00	Kab. Hulu Sungai Utara, Semua Kecamatan, Semua Kel/Desa	PENDAPATAN TRANSFER ANTAR DAERAH	Memperkuat reformasi politik, hukum dan birokrasi, serta memperkuat pencegahan dan pemberantasan korupsi, narkoba, judi, dan penyeludupan.	Peningkatan Tata Kelola Pemerintahan dan Pelayanan Publik yang Inovatif			45.000.000,00	DINAS KEPENDUDUKAN DAN PENCATATAN SIPIL
	2.12.02.2.01.0007	Penerbitan Dokumen Atas Hasil Pelaporan Peristiwa Kependudukan																		
			Jumlah Laporan Penerbitan Dokumen Atas Hasil Pelaporan Peristiwa Kependudukan				10 Laporan	10 Laporan	27.000.000,00	27.000.000,00	0,00	-27.000.000,00	Kab. Hulu Sungai Utara, Semua Kecamatan, Semua Kel/Desa	PENDAPATAN TRANSFER ANTAR DAERAH	Memperkuat reformasi politik, hukum dan birokrasi, serta memperkuat pencegahan dan pemberantasan korupsi, narkoba, judi, dan penyeludupan.	Peningkatan Tata Kelola Pemerintahan dan Pelayanan Publik yang Inovatif			97.750.000,00	DINAS KEPENDUDUKAN DAN PENCATATAN SIPIL
	2.12.02.2.03	Penyelenggaraan Pendaftaran Penduduk	Pelayanan pendaftaran penduduk terseenggara dengan baik				100 %	100 %	37.750.000,00	54.400.000,00	39.230.000,00	1.480.000,00			Memperkuat pembangunan sumber daya manusia (SDM), sains, teknologi, pendidikan, kesehatan, prestasi olahraga, kesetaraan gender, serta penguatan peran perempuan, pemuda (generasi milenial dan generasi Z), dan penyandang disabilitas.	Peningkatan Tata Kelola Pemerintahan dan Pelayanan Publik yang Inovatif	Masyarakat Kab. HSU		35.000.000,00	DINAS KEPENDUDUKAN DAN PENCATATAN SIPIL
	2.12.02.2.03.0005	Sosialisasi Pendaftaran Penduduk																		
			Jumlah Laporan Hasil Sosialisasi Pendaftaran Penduduk				2 Laporan	2 Laporan	37.750.000,00	54.400.000,00	39.230.000,00	1.480.000,00	Kab. Hulu Sungai Utara, Semua Kecamatan, Semua Kel/Desa	PENDAPATAN TRANSFER ANTAR DAERAH	Memperkuat pembangunan sumber daya manusia (SDM), sains, teknologi, pendidikan, kesehatan, prestasi olahraga, kesetaraan gender, serta penguatan peran perempuan, pemuda (generasi milenial dan generasi Z), dan penyandang disabilitas.	Peningkatan Tata Kelola Pemerintahan dan Pelayanan Publik yang Inovatif			35.000.000,00	DINAS KEPENDUDUKAN DAN PENCATATAN SIPIL
3.	2.12.03	PROGRAM PENCATATAN SIPIL	Persentase Kepemilikan Akta Kelahiran Penduduk Usia 0-18 Tahun				97,5 %	97,5 %	61.680.000,00	89.394.400,00	101.722.000,00	8.320.000,00							70.000.000,00	
	2.12.03.2.02	Penyelenggaraan Pencatatan Sipil	Pelayanan pencatatan sipil terseenggara dengan baik				100 %	100 %	61.680.000,00	89.394.400,00	101.722.000,00	40.042.000,00			Memperkuat pembangunan sumber daya manusia (SDM), sains, teknologi, pendidikan, kesehatan, prestasi olahraga, kesetaraan gender, serta penguatan peran perempuan, pemuda (generasi milenial dan generasi Z), dan penyandang disabilitas.	Peningkatan Tata Kelola Pemerintahan dan Pelayanan Publik yang Inovatif	-		70.000.000,00	DINAS KEPENDUDUKAN DAN PENCATATAN SIPIL
	2.12.03.2.02.0003	Koordinasi antar Lembaga Pemerintah dan Lembaga Non-Pemerintah di Kabupaten/Kota dalam Penertiban Pelayanan Pencatatan Sipil																		

NO	KODE	URUSAN / BIDANG URUSAN / PROGRAM / KEGIATAN / SUB KEGIATAN	INDIKATOR PROGRAM / KEGIATAN / SUB KEGIATAN	TARGET AKHIR PERIODE RENSTRA OPD	REALISASI CAPAIAN RENJA OPD TAHUN 2023	PRAKIRAAN CAPAIAN TARGET RENJA OPD TAHUN 2024	CAPAIAN KINERJA DAN KERANGKA PENDANAAN										KELOMPOK SASARAN	PRAKIRAAN MAJU RENCANA TAHUN 2026		PERANGKAT DAERAH PENANGGUNG JAWAB
							TARGET 2025		PAGU INDIKATIF (Rp)			Bertambah/Berkurang (10-12)	LOKASI	SUMBER DANA	PRIORITAS			TARGET	PAGU INDIKATIF (Rp)	
							SEBELUM	SESUDAH	RKPD 2025	APBD 2025	RKPD PERUBAHAN 2025				NASIONAL	DAERAH				
1	2	3	4	5	6	7	8	9	10	11	12	13	14	15	16	17	18	19	20	21
			Jumlah Laporan Hasil Koordinasi Antar Lembaga Pemerintah dan Lembaga Non-Pemerintah di Kabupaten/Kota dalam Penertiban Pelayanan Pencatatan Sipil				2 Laporan	2 Laporan	24.000.000,00	42.964.400,00	63.142.000,00	39.142.000,00	Kab. Hulu Sungai Utara, Semua Kecamatan, Semua Kel/Desa	PENDAPATAN TRANSFER ANTAR DAERAH	Memperkuat pembangunan sumber daya manusia (SDM), sains, teknologi, pendidikan, kesehatan, prestasi olahraga, kesetaraan gender, serta penguatan peran perempuan, pemuda (generasi milenial dan generasi Z), dan penyandang disabilitas.	Peningkatan Tata Kelola Pemerintahan dan Pelayanan Publik yang Inovatif			25.000.000,00	DINAS KEPENDUDUKAN DAN PENCATATAN SIPIL
	2.12.03.2.02.0008	Sosialisasi Terkait Pencatatan Sipil																		
			Jumlah Laporan Hasil sosialisasi Pencatatan Sipil				2 Laporan	2 Laporan	37.680.000,00	46.430.000,00	38.580.000,00	900.000,00	Kab. Hulu Sungai Utara, Semua Kecamatan, Semua Kel/Desa	PENDAPATAN TRANSFER ANTAR DAERAH	Memperkuat pembangunan sumber daya manusia (SDM), sains, teknologi, pendidikan, kesehatan, prestasi olahraga, kesetaraan gender, serta penguatan peran perempuan, pemuda (generasi milenial dan generasi Z), dan penyandang disabilitas.	Peningkatan Tata Kelola Pemerintahan dan Pelayanan Publik yang Inovatif			45.000.000,00	DINAS KEPENDUDUKAN DAN PENCATATAN SIPIL
4.	2.12.04	PROGRAM PENGELOLAAN INFORMASI ADMINISTRASI KEPENDUDUKAN	Persentase tersedianya Informasi Administrasi Kependudukan				100 %	100 %	430.424.000,00	726.764.000,00	798.041.600,00	106.576.000,00							537.000.000,00	
	2.12.04.2.01	Pengumpulan Data Kependudukan dan Pemanfaatan dan Penyajian Database Kependudukan	Data Kependudukan yang dihasilkan dan disajikan berkualitas dan dapat dimanfaatkan dengan baik				100 %	100 %	430.424.000,00	726.764.000,00	798.041.600,00	367.617.600,00			Memperkuat pembangunan sumber daya manusia (SDM), sains, teknologi, pendidikan, kesehatan, prestasi olahraga, kesetaraan gender, serta penguatan peran perempuan, pemuda (generasi milenial dan generasi Z), dan penyandang disabilitas.	Peningkatan Tata Kelola Pemerintahan dan Pelayanan Publik yang Inovatif			537.000.000,00	DINAS KEPENDUDUKAN DAN PENCATATAN SIPIL
	2.12.04.2.01.0001	Pengolahan dan Penyajian Data Kependudukan																		
			Jumlah Dokumen Data Kependudukan yang Diolah dan Disajikan				17 Dokumen	17 Dokumen	403.424.000,00	671.248.000,00	721.871.600,00	318.447.600,00	Kab. Hulu Sungai Utara, Semua Kecamatan, Semua Kel/Desa	PENDAPATAN ASLI DAERAH (PAD)	Memperkuat pembangunan sumber daya manusia (SDM), sains, teknologi, pendidikan, kesehatan, prestasi olahraga, kesetaraan gender, serta penguatan peran perempuan, pemuda (generasi milenial dan generasi Z), dan penyandang disabilitas.	Peningkatan Tata Kelola Pemerintahan dan Pelayanan Publik yang Inovatif			510.000.000,00	DINAS KEPENDUDUKAN DAN PENCATATAN SIPIL
	2.12.04.2.01.0002	Kerja Sama Pemanfaatan Data Kependudukan																		
			Jumlah Dokumen Kerja Sama Pemanfaatan Data Kependudukan				5 Dokumen	5 Dokumen	27.000.000,00	55.516.000,00	76.170.000,00	49.170.000,00	Kab. Hulu Sungai Utara, Semua Kecamatan, Semua Kel/Desa Kab. Hulu Sungai Utara, Amuntai Selatan, Kota Raja	DANA BAGI HASIL (DBH)	Memperkuat pembangunan sumber daya manusia (SDM), sains, teknologi, pendidikan, kesehatan, prestasi olahraga, kesetaraan gender, serta penguatan peran perempuan, pemuda (generasi milenial dan generasi Z), dan penyandang disabilitas.	Peningkatan Tata Kelola Pemerintahan dan Pelayanan Publik yang Inovatif			27.000.000,00	DINAS KEPENDUDUKAN DAN PENCATATAN SIPIL
5.	2.12.05	PROGRAM PENGELOLAAN PROFIL KEPENDUDUKAN	Persentase Kualitas Profil Kependudukan yang dihasilkan				100 %	100 %	23.450.000,00	23.450.000,00	15.200.000,00	41.825.000,00							65.275.000,00	
	2.12.05.2.01	Penyusunan Profil Kependudukan	Persentase profil kependudukan yang disusun berdasarkan peraturan dan perundang-undangan yang berlaku				100 %	100 %	23.450.000,00	23.450.000,00	15.200.000,00	-8.250.000,00			Memperkuat pembangunan sumber daya manusia (SDM), sains, teknologi, pendidikan, kesehatan, prestasi olahraga, kesetaraan gender, serta penguatan peran perempuan, pemuda (generasi milenial dan generasi Z), dan penyandang disabilitas.	Peningkatan Tata Kelola Pemerintahan dan Pelayanan Publik yang Inovatif	Masyarakat Kab. HSU		65.275.000,00	DINAS KEPENDUDUKAN DAN PENCATATAN SIPIL
	2.12.05.2.01.0002	Penyusunan Profil Data Perkembangan dan Proyeksi Kependudukan serta Kebutuhan yang Lain																		
			Jumlah Dokumen Profil Data Perkembangan dan Proyeksi Kependudukan serta Kebutuhan yang Lain yang tersusun				1 Dokumen	1 Dokumen	23.450.000,00	23.450.000,00	15.200.000,00	-8.250.000,00	Kab. Hulu Sungai Utara, Semua Kecamatan, Semua Kel/Desa	PENDAPATAN ASLI DAERAH (PAD)	Memperkuat pembangunan sumber daya manusia (SDM), sains, teknologi, pendidikan, kesehatan, prestasi olahraga, kesetaraan gender, serta penguatan peran perempuan, pemuda (generasi milenial dan generasi Z), dan penyandang disabilitas.	Peningkatan Tata Kelola Pemerintahan dan Pelayanan Publik yang Inovatif			65.275.000,00	DINAS KEPENDUDUKAN DAN PENCATATAN SIPIL
		<b>DINAS PEMBERDAYAAN MASYARAKAT DAN DESA</b>									<b>12.029.838.500,00</b>	<b>11.647.503.500,00</b>	<b>11.162.340.500,00</b>	<b>-867.498.000,00</b>					<b>12.440.532.840,00</b>	
2		<b>URUSAN PEMERINTAHAN WAJIB YANG TIDAK BERKAITAN DENGAN PELAYANAN DASAR</b>									<b>12.029.838.500,00</b>	<b>11.647.503.500,00</b>	<b>11.162.340.500,00</b>	<b>-867.498.000,00</b>					<b>12.440.532.840,00</b>	



NO	KODE	URUSAN / BIDANG URUSAN / PROGRAM / KEGIATAN / SUB KEGIATAN	INDIKATOR PROGRAM / KEGIATAN / SUB KEGIATAN	TARGET AKHIR PERIODE RENSTRA OPD	REALISASI CAPAIAN RENJA OPD TAHUN 2023	PRAKIRAAN CAPAIAN TARGET RENJA OPD TAHUN 2024	CAPAIAN KINERJA DAN KERANGKA PENDANAAN										KELOMPOK SASARAN	PRAKIRAAN MAJU RENCANA TAHUN 2026		PERANGKAT DAERAH PENANGGUNG JAWAB
							TARGET 2025		PAGU INDIKATIF (Rp)			Bertambah/Berkurang (10-12)	LOKASI	SUMBER DANA	PRIORITAS			TARGET	PAGU INDIKATIF (Rp)	
							SEBELUM	SESUDAH	RKPD 2025	APBD 2025	RKPD PERUBAHAN 2025				NASIONAL	DAERAH				
1	2.13	URUSAN PEMERINTAHAN BIDANG PEMBERDAYAAN MASYARAKAT DAN DESA					8	9	10	11	12	13	14	15	16	17	18	19	20	21
	2.13	URUSAN PEMERINTAHAN BIDANG PEMBERDAYAAN MASYARAKAT DAN DESA							12.029.838.500,00	11.647.503.500,00	11.162.340.500,00	-867.498.000,00							12.440.532.840,00	
1.	2.13.01	PROGRAM PENUNJANG URUSAN PEMERINTAHAN DAERAH KABUPATEN/KOTA	Persentase Terselenggaranya Urusan Pemerintah Daerah (DPMD)				100 %	100 %	5.441.584.730,00	5.312.516.730,00	6.943.080.340,00	176.448.110,00							5.618.032.840,00	
	2.13.01.2.01	Perencanaan, Penganggaran, dan Evaluasi Kinerja Perangkat Daerah	Tersusunnya dokumen perencanaan, penganggaran dan evaluasi kinerja perangkat daerah				7 dok	7 dok	11.142.100,00	11.142.100,00	10.018.000,00	-1.124.100,00			Memperkuat reformasi politik, hukum dan birokrasi, serta memperkuat pencegahan dan pemberantasan korupsi, narkoba, judi, dan penyeludupan.	Peningkatan Tata Kelola Pemerintahan dan Pelayanan Publik yang Inovatif	SKPD Kabupaten Hulu Sungai Utara		16.455.250,00	DINAS PEMBERDAYAAN MASYARAKAT DAN DESA
	2.13.01.2.01.0001	Penyusunan Dokumen Perencanaan Perangkat Daerah																		
			Jumlah Dokumen Perencanaan Perangkat Daerah				7 Dokumen	7 Dokumen	0,00	3.990.700,00	2.866.600,00	2.866.600,00	Kab. Hulu Sungai Utara, Semua Kecamatan, Semua Kel/Desa	DANA BAGI HASIL (DBH)	Memperkuat reformasi politik, hukum dan birokrasi, serta memperkuat pencegahan dan pemberantasan korupsi, narkoba, judi, dan penyeludupan.	Peningkatan Tata Kelola Pemerintahan dan Pelayanan Publik yang Inovatif		5.724.000,00	DINAS PEMBERDAYAAN MASYARAKAT DAN DESA	
2	NON URUSAN								12.029.838.500,00	11.647.503.500,00	11.162.340.500,00	-867.498.000,00							12.440.532.840,00	
2.13	URUSAN PEMERINTAHAN BIDANG XX								12.029.838.500,00	11.647.503.500,00	11.162.340.500,00	-867.498.000,00							12.440.532.840,00	
	2.13.01.2.01.0001	Penyusunan Dokumen Perencanaan Perangkat Daerah																		
2	URUSAN PEMERINTAHAN WAJIB YANG TIDAK BERKAITAN DENGAN PELAYANAN DASAR								12.029.838.500,00	11.647.503.500,00	11.162.340.500,00	-867.498.000,00							12.440.532.840,00	
2.13	URUSAN PEMERINTAHAN BIDANG PEMBERDAYAAN MASYARAKAT DAN DESA								12.029.838.500,00	11.647.503.500,00	11.162.340.500,00	-867.498.000,00							12.440.532.840,00	
	2.13.01.2.01.0006	Koordinasi dan Penyusunan Laporan Capaian Kinerja dan Ikhtisar Realisasi Kinerja SKPD																		
			Jumlah Laporan Capaian Kinerja dan Ikhtisar Realisasi Kinerja SKPD dan Laporan Hasil Koordinasi Penyusunan Laporan Capaian Kinerja dan Ikhtisar Realisasi Kinerja SKPD				5 Laporan	5 Laporan	7.151.400,00	7.151.400,00	7.151.400,00	0,00	Kab. Hulu Sungai Utara, Semua Kecamatan, Semua Kel/Desa	DANA BAGI HASIL (DBH)	Memperkuat reformasi politik, hukum dan birokrasi, serta memperkuat pencegahan dan pemberantasan korupsi, narkoba, judi, dan penyeludupan.	Peningkatan Tata Kelola Pemerintahan dan Pelayanan Publik yang Inovatif		10.731.250,00	DINAS PEMBERDAYAAN MASYARAKAT DAN DESA	
2.13.01.2.02	Administrasi Keuangan Perangkat Daerah		Persentase terlaksananya administrasi keuangan SKPD				100 %	100 %	4.484.696.380,00	4.484.696.380,00	4.484.420.455,00	-275.925,00			Memperkuat reformasi politik, hukum dan birokrasi, serta memperkuat pencegahan dan pemberantasan korupsi, narkoba, judi, dan penyeludupan.	Peningkatan Tata Kelola Pemerintahan dan Pelayanan Publik yang Inovatif	SKPD Kabupaten Hulu Sungai Utara	4.502.911.630,00	DINAS PEMBERDAYAAN MASYARAKAT DAN DESA	
	2.13.01.2.02.0001	Penyediaan Gaji dan Tunjangan ASN																		
			Jumlah Orang yang Menerima Gaji dan Tunjangan ASN				32 Orang/bulan	588 Orang/bulan	4.476.237.130,00	4.476.237.130,00	4.476.237.205,00	75,00	Kab. Hulu Sungai Utara, Semua Kecamatan, Semua Kel/Desa	DANA ALOKASI UMUM (DAU)	Memperkuat reformasi politik, hukum dan birokrasi, serta memperkuat pencegahan dan pemberantasan korupsi, narkoba, judi, dan penyeludupan.	Peningkatan Tata Kelola Pemerintahan dan Pelayanan Publik yang Inovatif		4.484.811.130,00	DINAS PEMBERDAYAAN MASYARAKAT DAN DESA	
2.13.01.2.02.0003	Pelaksanaan Penatausahaan dan Pengujian/Verifikasi Keuangan SKPD																			
			Jumlah Dokumen Penatausahaan dan Pengujian/Verifikasi Keuangan SKPD				1 Dokumen	1 Dokumen	1.957.050,00	1.957.050,00	1.957.050,00	0,00	Kab. Hulu Sungai Utara, Semua Kecamatan, Semua Kel/Desa	DANA BAGI HASIL (DBH)	Memperkuat reformasi politik, hukum dan birokrasi, serta memperkuat pencegahan dan pemberantasan korupsi, narkoba, judi, dan penyeludupan.	Peningkatan Tata Kelola Pemerintahan dan Pelayanan Publik yang Inovatif		8.724.000,00	DINAS PEMBERDAYAAN MASYARAKAT DAN DESA	
	2.13.01.2.02.0005	Koordinasi dan Penyusunan Laporan Keuangan Akhir Tahun SKPD																		
			Jumlah Laporan Keuangan Akhir Tahun SKPD dan Laporan Hasil Koordinasi Penyusunan Laporan Keuangan Akhir Tahun SKPD				2 Laporan	2 Laporan	4.402.400,00	4.402.400,00	4.402.400,00	0,00	Kab. Hulu Sungai Utara, Semua Kecamatan, Semua Kel/Desa	DANA BAGI HASIL (DBH)	Memperkuat reformasi politik, hukum dan birokrasi, serta memperkuat pencegahan dan pemberantasan korupsi, narkoba, judi, dan penyeludupan.	Peningkatan Tata Kelola Pemerintahan dan Pelayanan Publik yang Inovatif		6.688.250,00	DINAS PEMBERDAYAAN MASYARAKAT DAN DESA	
	2.13.01.2.02.0007	Koordinasi dan Penyusunan Laporan Keuangan Bulanan/ Triwulanan/ Semesteran SKPD																		
			Jumlah Laporan Keuangan Bulanan/ Triwulanan/ Semesteran SKPD dan Laporan Koordinasi Penyusunan Laporan Keuangan Bulanan/Triwulanan/Semesteran SKPD				18 Laporan	18 Laporan	0,00	2.099.800,00	1.823.800,00	1.823.800,00	Kab. Hulu Sungai Utara, Semua Kecamatan, Semua Kel/Desa	DANA BAGI HASIL (DBH)	Memperkuat reformasi politik, hukum dan birokrasi, serta memperkuat pencegahan dan pemberantasan korupsi, narkoba, judi, dan penyeludupan.	Peningkatan Tata Kelola Pemerintahan dan Pelayanan Publik yang Inovatif		2.688.250,00	DINAS PEMBERDAYAAN MASYARAKAT DAN DESA	
2	NON URUSAN								12.029.838.500,00	11.647.503.500,00	11.162.340.500,00	-867.498.000,00							12.440.532.840,00	
2.13	URUSAN PEMERINTAHAN BIDANG XX								12.029.838.500,00	11.647.503.500,00	11.162.340.500,00	-867.498.000,00							12.440.532.840,00	
	2.13.01.2.02.0007	Koordinasi dan Penyusunan Laporan Keuangan Bulanan/ Triwulanan/ Semesteran SKPD																		
2	URUSAN PEMERINTAHAN WAJIB YANG TIDAK BERKAITAN DENGAN PELAYANAN DASAR								12.029.838.500,00	11.647.503.500,00	11.162.340.500,00	-867.498.000,00							12.440.532.840,00	
2.13	URUSAN PEMERINTAHAN BIDANG PEMBERDAYAAN MASYARAKAT DAN DESA								12.029.838.500,00	11.647.503.500,00	11.162.340.500,00	-867.498.000,00							12.440.532.840,00	

NO	KODE	URUSAN / BIDANG URUSAN / PROGRAM / KEGIATAN / SUB KEGIATAN	INDIKATOR PROGRAM / KEGIATAN / SUB KEGIATAN	TARGET AKHIR PERIODE RENSTRA OPD	REALISASI CAPAIAN RENJA OPD TAHUN 2023	PRAKIRAAN CAPAIAN TARGET RENJA OPD TAHUN 2024	CAPAIAN KINERJA DAN KERANGKA PENDANAAN										KELOMPOK SASARAN	PRAKIRAAN MAJU RENCANA TAHUN 2026		PERANGKAT DAERAH PENANGGUNG JAWAB
							TARGET 2025		PAGU INDIKATIF (Rp)			Bertambah/Berkurang (10-12)	LOKASI	SUMBER DANA	PRIORITAS			TARGET	PAGU INDIKATIF (Rp)	
							SEBELUM	SESUDAH	RKPD 2025	APBD 2025	RKPD PERUBAHAN 2025				NASIONAL	DAERAH				
1	2	3	4	5	6	7	8	9	10	11	12	13	14	15	16	17	18	19	20	21
	2.13.01.2.03	Administrasi Barang Milik Daerah pada Perangkat Daerah	Persentase terlaksananya administrasi barang milik daerah pada SKPD				100	100	5.999.600,00	5.999.600,00	1.800.000,00	-4.199.600,00			Memperkuat reformasi politik, hukum dan birokrasi, serta memperkuat pencegahan dan pemberantasan korupsi, narkoba, judi, dan penyeludupan.	Peningkatan Tata Kelola Pemerintahan dan Pelayanan Publik yang Inovatif	SKPD Kabupaten Hulu Sungai Utara		7.999.600,00	DINAS PEMBERDAYAAN MASYARAKAT DAN DESA
	2.13.01.2.03.0003	Koordinasi dan Penilaian Barang Milik Daerah SKPD																		
			Jumlah Laporan Hasil Penilaian Barang Milik Daerah dan Hasil Koordinasi Penilaian Barang Milik Daerah SKPD				1 Laporan	1 Laporan	0,00	5.999.600,00	1.800.000,00	1.800.000,00	Kab. Hulu Sungai Utara, Semua Kecamatan, Semua Kel/Desa	DANA BAGI HASIL (DBH)	Memperkuat reformasi politik, hukum dan birokrasi, serta memperkuat pencegahan dan pemberantasan korupsi, narkoba, judi, dan penyeludupan.	Peningkatan Tata Kelola Pemerintahan dan Pelayanan Publik yang Inovatif			7.999.600,00	DINAS PEMBERDAYAAN MASYARAKAT DAN DESA
	2	NON URUSAN							12.029.838.500,00	11.647.503.500,00	11.162.340.500,00	-867.498.000,00							12.440.532.840,00	
	2.13	URUSAN PEMERINTAHAN BIDANG XX							12.029.838.500,00	11.647.503.500,00	11.162.340.500,00	-867.498.000,00							12.440.532.840,00	
	2.13.01.2.03.0003	Koordinasi dan Penilaian Barang Milik Daerah SKPD																		
	2	URUSAN PEMERINTAHAN WAJIB YANG TIDAK BERKAITAN DENGAN PELAYANAN DASAR							12.029.838.500,00	11.647.503.500,00	11.162.340.500,00	-867.498.000,00							12.440.532.840,00	
	2.13	URUSAN PEMERINTAHAN BIDANG PEMBERDAYAAN MASYARAKAT DAN DESA							12.029.838.500,00	11.647.503.500,00	11.162.340.500,00	-867.498.000,00							12.440.532.840,00	
	2.13.01.2.05	Administrasi Kepegawaian Perangkat Daerah	Persentase terlaksananya administrasi kepegawaian SKPD				100 %	100 %	8.719.600,00	8.719.600,00	18.519.600,00	9.800.000,00			Memperkuat reformasi politik, hukum dan birokrasi, serta memperkuat pencegahan dan pemberantasan korupsi, narkoba, judi, dan penyeludupan.	Peningkatan Tata Kelola Pemerintahan dan Pelayanan Publik yang Inovatif	Pegawai DPMD		10.469.600,00	DINAS PEMBERDAYAAN MASYARAKAT DAN DESA
	2.13.01.2.05.0002	Pengadaan Pakaian Dinas beserta Atribut Kelengkapannya																		
			Jumlah Paket Pakaian Dinas beserta Atribut Kelengkapan				1 Paket	2 Paket	7.500.000,00	7.500.000,00	17.300.000,00	9.800.000,00	Semua Kota/Kab, Semua Kecamatan, Semua Kel/Desa	DANA BAGI HASIL (DBH)	Memperkuat reformasi politik, hukum dan birokrasi, serta memperkuat pencegahan dan pemberantasan korupsi, narkoba, judi, dan penyeludupan.	Peningkatan Tata Kelola Pemerintahan dan Pelayanan Publik yang Inovatif			8.250.000,00	DINAS PEMBERDAYAAN MASYARAKAT DAN DESA
	2.13.01.2.05.0005	Monitoring, Evaluasi, dan Penilaian Kinerja Pegawai																		
			Jumlah Dokumen Monitoring, Evaluasi, dan Penilaian Kinerja Pegawai				1 Dokumen	1 Dokumen	1.219.600,00	1.219.600,00	1.219.600,00	0,00	Kab. Hulu Sungai Utara, Semua Kecamatan, Semua Kel/Desa	DANA BAGI HASIL (DBH)	Memperkuat reformasi politik, hukum dan birokrasi, serta memperkuat pencegahan dan pemberantasan korupsi, narkoba, judi, dan penyeludupan.	Peningkatan Tata Kelola Pemerintahan dan Pelayanan Publik yang Inovatif			2.219.600,00	DINAS PEMBERDAYAAN MASYARAKAT DAN DESA
	2.13.01.2.06	Administrasi Umum Perangkat Daerah	Persentase terlaksananya administrasi umum SKPD				100 %	100 %	625.360.910,00	450.172.910,00	880.058.485,00	254.697.575,00			Memperkuat reformasi politik, hukum dan birokrasi, serta memperkuat pencegahan dan pemberantasan korupsi, narkoba, judi, dan penyeludupan.	Peningkatan Tata Kelola Pemerintahan dan Pelayanan Publik yang Inovatif	SKPD Kabupaten Hulu Sungai Utara		679.300.260,00	DINAS PEMBERDAYAAN MASYARAKAT DAN DESA
	2.13.01.2.06.0001	Penyediaan Komponen Instalasi Listrik/Penerangan Bangunan Kantor																		
			Jumlah Paket Komponen Instalasi Listrik/Penerangan Bangunan Kantor yang Disediakan				4 Paket	1 Paket	0,00	10.685.810,00	2.606.610,00	2.606.610,00	Kab. Hulu Sungai Utara, Semua Kecamatan, Semua Kel/Desa	DANA BAGI HASIL (DBH)	Memperkuat reformasi politik, hukum dan birokrasi, serta memperkuat pencegahan dan pemberantasan korupsi, narkoba, judi, dan penyeludupan.	Peningkatan Tata Kelola Pemerintahan dan Pelayanan Publik yang Inovatif			15.000.000,00	DINAS PEMBERDAYAAN MASYARAKAT DAN DESA
	2	NON URUSAN							12.029.838.500,00	11.647.503.500,00	11.162.340.500,00	-867.498.000,00							12.440.532.840,00	
	2.13	URUSAN PEMERINTAHAN BIDANG XX							12.029.838.500,00	11.647.503.500,00	11.162.340.500,00	-867.498.000,00							12.440.532.840,00	
	2.13.01.2.06.0001	Penyediaan Komponen Instalasi Listrik/Penerangan Bangunan Kantor																		
	2	URUSAN PEMERINTAHAN WAJIB YANG TIDAK BERKAITAN DENGAN PELAYANAN DASAR							12.029.838.500,00	11.647.503.500,00	11.162.340.500,00	-867.498.000,00							12.440.532.840,00	
	2.13	URUSAN PEMERINTAHAN BIDANG PEMBERDAYAAN MASYARAKAT DAN DESA							12.029.838.500,00	11.647.503.500,00	11.162.340.500,00	-867.498.000,00							12.440.532.840,00	
	2.13.01.2.06.0004	Penyediaan Bahan Logistik Kantor																		
			Jumlah Paket Bahan Logistik Kantor yang Disediakan				4 Paket	4 Paket	52.260.300,00	52.260.300,00	66.832.675,00	14.572.375,00	Semua Kota/Kab, Semua Kecamatan, Semua Kel/Desa	DANA BAGI HASIL (DBH)	Memperkuat reformasi politik, hukum dan birokrasi, serta memperkuat pencegahan dan pemberantasan korupsi, narkoba, judi, dan penyeludupan.	Peningkatan Tata Kelola Pemerintahan dan Pelayanan Publik yang Inovatif			68.521.260,00	DINAS PEMBERDAYAAN MASYARAKAT DAN DESA
	2.13.01.2.06.0008	Fasilitasi Kunjungan Tamu																		
			Jumlah Laporan Fasilitasi Kunjungan Tamu				1 Laporan	1 Laporan	2.403.000,00	2.403.000,00	2.403.000,00	0,00	Kab. Hulu Sungai Utara, Semua Kecamatan, Semua Kel/Desa	DANA BAGI HASIL (DBH)	Memperkuat reformasi politik, hukum dan birokrasi, serta memperkuat pencegahan dan pemberantasan korupsi, narkoba, judi, dan penyeludupan.	Peningkatan Tata Kelola Pemerintahan dan Pelayanan Publik yang Inovatif			4.810.000,00	DINAS PEMBERDAYAAN MASYARAKAT DAN DESA

NO	KODE	URUSAN / BIDANG URUSAN / PROGRAM / KEGIATAN / SUB KEGIATAN	INDIKATOR PROGRAM / KEGIATAN / SUB KEGIATAN	TARGET AKHIR PERIODE RENSTRA OPD	REALISASI CAPAIAN RENJA OPD TAHUN 2023	PRAKIRAAN CAPAIAN TARGET RENJA OPD TAHUN 2024	CAPAIAN KINERJA DAN KERANGKA PENDANAAN										KELOMPOK SASARAN	PRAKIRAAN MAJU RENCANA TAHUN 2026		PERANGKAT DAERAH PENANGGUNG JAWAB	
							TARGET 2025		PAGU INDIKATIF (Rp)			Bertambah/Berkurang (10-12)	LOKASI	SUMBER DANA	PRIORITAS			TARGET	PAGU INDIKATIF (Rp)		
							SEBELUM	SESUDAH	RKPD 2025	APBD 2025	RKPD PERUBAHAN 2025				NASIONAL	DAERAH					
1	2	3	4	5	6	7	8	9	10	11	12	13	14	15	16	17	18	19	20	21	
	2.13.01.2.06.0009	Penyelenggaraan Rapat Koordinasi dan Konsultasi SKPD																			
			Jumlah Laporan Penyelenggaraan Rapat Koordinasi dan Konsultasi SKPD				1 Laporan	4 Laporan	560.011.800,00	384.823.800,00	808.216.200,00	248.204.400,00	Kab. Hulu Sungai Utara, Semua Kecamatan, Semua Kel/Desa	DANA BAGI HASIL (DBH)	Memperkuat reformasi politik, hukum dan birokrasi, serta memperkuat pencegahan dan pemberantasan korupsi, narkoba, judi, dan penyeludupan.	Peningkatan Tata Kelola Pemerintahan dan Pelayanan Publik yang Inovatif		590.969.000,00	DINAS PEMBERDAYAAN MASYARAKAT DAN DESA		
	2.13.01.2.07	Pengadaan Barang Milik Daerah Penunjang Urusan Pemerintah Daerah	Persentase terlaksananya pengadaan BMD pada SKPD				100 0	100 0	23.000.000,00	23.000.000,00	1.050.740.000,00	1.027.740.000,00			Memperkuat reformasi politik, hukum dan birokrasi, serta memperkuat pencegahan dan pemberantasan korupsi, narkoba, judi, dan penyeludupan.	Peningkatan Tata Kelola Pemerintahan dan Pelayanan Publik yang Inovatif	SKPD Kabupaten Hulu Sungai Utara	35.268.750,00	DINAS PEMBERDAYAAN MASYARAKAT DAN DESA		
	2.13.01.2.07.0006	Pengadaan Peralatan dan Mesin Lainnya																			
			Jumlah Unit Peralatan dan Mesin Lainnya yang Disediakan				2 Unit	8 Unit	0,00	23.000.000,00	1.050.740.000,00	1.050.740.000,00	Kab. Hulu Sungai Utara, Semua Kecamatan, Semua Kel/Desa	DANA BAGI HASIL (DBH)	Memperkuat reformasi politik, hukum dan birokrasi, serta memperkuat pencegahan dan pemberantasan korupsi, narkoba, judi, dan penyeludupan.	Peningkatan Tata Kelola Pemerintahan dan Pelayanan Publik yang Inovatif		35.268.750,00	DINAS PEMBERDAYAAN MASYARAKAT DAN DESA		
	<b>2</b>	<b>NON URUSAN</b>							<b>12.029.838.500,00</b>	<b>11.647.503.500,00</b>	<b>11.162.340.500,00</b>	<b>-867.498.000,00</b>							<b>12.440.532.840,00</b>		
	<b>2.13</b>	<b>URUSAN PEMERINTAHAN BIDANG XX</b>							<b>12.029.838.500,00</b>	<b>11.647.503.500,00</b>	<b>11.162.340.500,00</b>	<b>-867.498.000,00</b>							<b>12.440.532.840,00</b>		
	2.13.01.2.07.0006	Pengadaan Peralatan dan Mesin Lainnya																			
	<b>2</b>	<b>URUSAN PEMERINTAHAN WAJIB YANG TIDAK BERKAITAN DENGAN PELAYANAN DASAR</b>							<b>12.029.838.500,00</b>	<b>11.647.503.500,00</b>	<b>11.162.340.500,00</b>	<b>-867.498.000,00</b>							<b>12.440.532.840,00</b>		
	<b>2.13</b>	<b>URUSAN PEMERINTAHAN BIDANG PEMBERDAYAAN MASYARAKAT DAN DESA</b>							<b>12.029.838.500,00</b>	<b>11.647.503.500,00</b>	<b>11.162.340.500,00</b>	<b>-867.498.000,00</b>							<b>12.440.532.840,00</b>		
	2.13.01.2.08	Penyediaan Jasa Penunjang Urusan Pemerintahan Daerah	Persentase tersedianya jasa penunjang SKPD				100 %	100 %	203.832.800,00	203.832.800,00	164.625.800,00	-39.207.000,00			Memperkuat reformasi politik, hukum dan birokrasi, serta memperkuat pencegahan dan pemberantasan korupsi, narkoba, judi, dan penyeludupan.	Peningkatan Tata Kelola Pemerintahan dan Pelayanan Publik yang Inovatif	SKPD Kabupaten Hulu Sungai Utara	219.178.000,00	DINAS PEMBERDAYAAN MASYARAKAT DAN DESA		
	2.13.01.2.08.0001	Penyediaan Jasa Surat Menyurat																			
			Jumlah Laporan Penyediaan Jasa Surat Menyurat				1 Laporan	1 Laporan	1.650.600,00	1.650.600,00	1.443.600,00	-207.000,00	Kab. Hulu Sungai Utara, Semua Kecamatan, Semua Kel/Desa	DANA BAGI HASIL (DBH)	Memperkuat reformasi politik, hukum dan birokrasi, serta memperkuat pencegahan dan pemberantasan korupsi, narkoba, judi, dan penyeludupan.	Peningkatan Tata Kelola Pemerintahan dan Pelayanan Publik yang Inovatif		2.000.000,00	DINAS PEMBERDAYAAN MASYARAKAT DAN DESA		
	2.13.01.2.08.0002	Penyediaan Jasa Komunikasi, Sumber Daya Air dan Listrik																			
			Jumlah Laporan Penyediaan Jasa Komunikasi, Sumber Daya Air dan Listrik yang Disediakan				1 Laporan	1 Laporan	72.063.800,00	72.063.800,00	72.063.800,00	0,00	Kab. Hulu Sungai Utara, Semua Kecamatan, Semua Kel/Desa	DANA BAGI HASIL (DBH)	Memperkuat reformasi politik, hukum dan birokrasi, serta memperkuat pencegahan dan pemberantasan korupsi, narkoba, judi, dan penyeludupan.	Peningkatan Tata Kelola Pemerintahan dan Pelayanan Publik yang Inovatif		77.178.000,00	DINAS PEMBERDAYAAN MASYARAKAT DAN DESA		
	2.13.01.2.08.0004	Penyediaan Jasa Pelayanan Umum Kantor																			
			Jumlah Laporan Penyediaan Jasa Pelayanan Umum Kantor yang Disediakan				1 Laporan	1 Laporan	130.118.400,00	130.118.400,00	91.118.400,00	-39.000.000,00	Kab. Hulu Sungai Utara, Semua Kecamatan, Semua Kel/Desa	DANA BAGI HASIL (DBH)	Memperkuat reformasi politik, hukum dan birokrasi, serta memperkuat pencegahan dan pemberantasan korupsi, narkoba, judi, dan penyeludupan.	Peningkatan Tata Kelola Pemerintahan dan Pelayanan Publik yang Inovatif		140.000.000,00	DINAS PEMBERDAYAAN MASYARAKAT DAN DESA		
	2.13.01.2.09	Pemeliharaan Barang Milik Daerah Penunjang Urusan Pemerintahan Daerah	Persentase terpeliharanya BMD pada SKPD				100 %	100 %	78.833.340,00	124.953.340,00	332.898.000,00	254.064.660,00			Memperkuat reformasi politik, hukum dan birokrasi, serta memperkuat pencegahan dan pemberantasan korupsi, narkoba, judi, dan penyeludupan.	Peningkatan Tata Kelola Pemerintahan dan Pelayanan Publik yang Inovatif	SKPD Kabupaten Hulu Sungai Utara	146.449.750,00	DINAS PEMBERDAYAAN MASYARAKAT DAN DESA		
	2.13.01.2.09.0001	Penyediaan Jasa Pemeliharaan, Biaya Pemeliharaan, dan Pajak Kendaraan Perorangan Dinas atau Kendaraan Dinas Jabatan																			
			Jumlah Kendaraan Perorangan Dinas atau Kendaraan Dinas Jabatan yang Dipelihara dan Dibayarkan Pajaknya				1 Unit	1 Unit	25.197.340,00	25.197.340,00	55.498.000,00	30.300.660,00	Semua Kota/Kab, Semua Kecamatan, Semua Kel/Desa	DANA BAGI HASIL (DBH)	Memperkuat reformasi politik, hukum dan birokrasi, serta memperkuat pencegahan dan pemberantasan korupsi, narkoba, judi, dan penyeludupan.	Peningkatan Tata Kelola Pemerintahan dan Pelayanan Publik yang Inovatif		35.887.250,00	DINAS PEMBERDAYAAN MASYARAKAT DAN DESA		
	2.13.01.2.09.0002	Penyediaan Jasa Pemeliharaan, Biaya Pemeliharaan, Pajak dan Perizinan Kendaraan Dinas Operasional atau Lapangan																			
			Jumlah Kendaraan Dinas Operasional atau Lapangan yang Dipelihara dan Dibayarkan Pajak dan Perizinannya				24 Unit	23 Unit	37.720.000,00	83.840.000,00	46.120.000,00	8.400.000,00	Kab. Hulu Sungai Utara, Semua Kecamatan, Semua Kel/Desa	DANA BAGI HASIL (DBH)	Memperkuat reformasi politik, hukum dan birokrasi, serta memperkuat pencegahan dan pemberantasan korupsi, narkoba, judi, dan penyeludupan.	Peningkatan Tata Kelola Pemerintahan dan Pelayanan Publik yang Inovatif		85.722.500,00	DINAS PEMBERDAYAAN MASYARAKAT DAN DESA		
	2.13.01.2.09.0006	Pemeliharaan Peralatan dan Mesin Lainnya																			

NO	KODE	URUSAN / BIDANG URUSAN / PROGRAM / KEGIATAN / SUB KEGIATAN	INDIKATOR PROGRAM / KEGIATAN / SUB KEGIATAN	TARGET AKHIR PERIODE RENSTRA OPD	REALISASI CAPAIAN RENJA OPD TAHUN 2023	PRAKIRAAN CAPAIAN TARGET RENJA OPD TAHUN 2024	CAPAIAN KINERJA DAN KERANGKA PENDANAAN										KELOMPOK SASARAN	PRAKIRAAN MAJU RENCANA TAHUN 2026		PERANGKAT DAERAH PENANGGUNG JAWAB
							TARGET 2025		PAGU INDIKATIF (Rp)			Bertambah/Berkurang (10-12)	LOKASI	SUMBER DANA	PRIORITAS			TARGET	PAGU INDIKATIF (Rp)	
							SEBELUM	SESUDAH	RKPD 2025	APBD 2025	RKPD PERUBAHAN 2025				NASIONAL	DAERAH				
1	2	3	4	5	6	7	8	9	10	11	12	13	14	15	16	17	18	19	20	21
			Jumlah Peralatan dan Mesin Lainnya yang Dipelihara				4 Unit	15 Unit	6.000.000,00	6.000.000,00	5.850.000,00	-150.000,00	Kab. Hulu Sungai Utara, Semua Kecamatan, Semua Kel/Desa	DANA BAGI HASIL (DBH)	Memperkuat reformasi politik, hukum dan birokrasi, serta memperkuat pencegahan dan pemberantasan korupsi, narkoba, judi, dan penyeludupan.	Peningkatan Tata Kelola Pemerintahan dan Pelayanan Publik yang Inovatif			8.000.000,00	DINAS PEMBERDAYAAN MASYARAKAT DAN DESA
	2.13.01.2.09.0009	Pemeliharaan/Rehabilitasi Gedung Kantor dan Bangunan Lainnya																		
			Jumlah Gedung Kantor dan Bangunan Lainnya yang Dipelihara/Direhabilitasi				1 Unit	1 Unit	9.916.000,00	9.916.000,00	225.430.000,00	215.514.000,00	Kab. Hulu Sungai Utara, Semua Kecamatan, Semua Kel/Desa	DANA BAGI HASIL (DBH)	Memperkuat reformasi politik, hukum dan birokrasi, serta memperkuat pencegahan dan pemberantasan korupsi, narkoba, judi, dan penyeludupan.	Peningkatan Tata Kelola Pemerintahan dan Pelayanan Publik yang Inovatif			16.840.000,00	DINAS PEMBERDAYAAN MASYARAKAT DAN DESA
1.	2.13.03	PROGRAM PENINGKATAN KERJA SAMA DESA	Persentase Lembaga Kerjasama Desa yang aktif				100 %	100 %	49.749.800,00	45.849.800,00	40.669.800,00	15.250.200,00							65.000.000,00	
	2.13.03.2.01	Fasilitasi Kerja Sama antar Desa	Jumlah lembaga kerjasama antar desa yang aktif				8 desa	8 desa	49.749.800,00	45.849.800,00	40.669.800,00	-9.080.000,00			Memperkuat pembangunan sumber daya manusia (SDM), sains, teknologi, pendidikan, kesehatan, prestasi olahraga, kesetaraan gender, serta penguatan peran perempuan, pemuda (generasi milenial dan generasi Z), dan penyandang disabilitas.	Peningkatan Kualitas Sumber Daya Manusia	Desa		65.000.000,00	DINAS PEMBERDAYAAN MASYARAKAT DAN DESA
	2.13.03.2.01.0001	Fasilitasi Kerja Sama Antar Desa dalam Kabupaten/Kota																		
			Jumlah Dokumen Kerja Sama Antar Desa dalam Kabupaten/Kota				1 Dokumen	1 Dokumen	23.290.000,00	21.490.000,00	14.210.000,00	-9.080.000,00	Kab. Hulu Sungai Utara, Semua Kecamatan, Semua Kel/Desa	DANA ALOKASI UMUM (DAU)	Memperkuat pembangunan sumber daya manusia (SDM), sains, teknologi, pendidikan, kesehatan, prestasi olahraga, kesetaraan gender, serta penguatan peran perempuan, pemuda (generasi milenial dan generasi Z), dan penyandang disabilitas.	Peningkatan Kualitas Sumber Daya Manusia			30.000.000,00	DINAS PEMBERDAYAAN MASYARAKAT DAN DESA
	2.13.03.2.01.0003	Fasilitasi Pembangunan Kawasan Perdesaan																		
			Jumlah Dokumen Hasil Fasilitasi Pembangunan Kawasan Perdesaan				1 Dokumen	1 Dokumen	26.459.800,00	24.359.800,00	26.459.800,00	0,00	Kab. Hulu Sungai Utara, Semua Kecamatan, Semua Kel/Desa	DANA ALOKASI UMUM (DAU)	Memperkuat pembangunan sumber daya manusia (SDM), sains, teknologi, pendidikan, kesehatan, prestasi olahraga, kesetaraan gender, serta penguatan peran perempuan, pemuda (generasi milenial dan generasi Z), dan penyandang disabilitas.	Peningkatan Kualitas Sumber Daya Manusia			35.000.000,00	DINAS PEMBERDAYAAN MASYARAKAT DAN DESA
2.	2.13.04	PROGRAM ADMINISTRASI PEMERINTAHAN DESA	Persentase Desa yang telah menyampaikan RKPDes,APBDes dan Laporan Realisasi APBDes, Laporan Aset Desa dan Profil Desa				100 %	100 %	3.337.080.520,00	3.206.489.520,00	3.329.069.460,00	164.919.480,00							3.502.000.000,00	
	2.13.04.2.01	Pembinaan dan Pengawasan Penyelenggaraan Administrasi Pemerintahan Desa	Jumlah desa yang telah menyampaikan RKPDes, APBDes, dan Laporan realisasi APBDes, Laporan aset Desa dan Profil Desa				60 desa	60 desa	3.337.080.520,00	3.206.489.520,00	3.329.069.460,00	-8.011.060,00			Memperkuat pembangunan sumber daya manusia (SDM), sains, teknologi, pendidikan, kesehatan, prestasi olahraga, kesetaraan gender, serta penguatan peran perempuan, pemuda (generasi milenial dan generasi Z), dan penyandang disabilitas.	Peningkatan Kualitas Sumber Daya Manusia	Desa		3.502.000.000,00	DINAS PEMBERDAYAAN MASYARAKAT DAN DESA
	2.13.04.2.01.0001	Fasilitasi Penyelenggaraan Administrasi Pemerintahan Desa																		
			Jumlah Dokumen Penyelenggaraan Administrasi Pemerintahan Desa				1 Dokumen	1 Dokumen	2.075.640.000,00	2.075.640.000,00	2.075.640.000,00	0,00	Kab. Hulu Sungai Utara, Semua Kecamatan, Semua Kel/Desa	PENDAPATAN TRANSFER ANTAR DAERAH	Memperkuat pembangunan sumber daya manusia (SDM), sains, teknologi, pendidikan, kesehatan, prestasi olahraga, kesetaraan gender, serta penguatan peran perempuan, pemuda (generasi milenial dan generasi Z), dan penyandang disabilitas.	Peningkatan Kualitas Sumber Daya Manusia			2.090.000.000,00	DINAS PEMBERDAYAAN MASYARAKAT DAN DESA
	2.13.04.2.01.0003	Fasilitasi Penyusunan Perencanaan Pembangunan Desa																		
			Jumlah Dokumen Hasil Fasilitasi Penyusunan Perencanaan Pembangunan Desa				2 Dokumen	1 Dokumen	103.238.800,00	98.442.800,00	138.230.400,00	34.991.600,00	Kab. Hulu Sungai Utara, Semua Kecamatan, Semua Kel/Desa	PENDAPATAN TRANSFER ANTAR DAERAH	Memperkuat pembangunan sumber daya manusia (SDM), sains, teknologi, pendidikan, kesehatan, prestasi olahraga, kesetaraan gender, serta penguatan peran perempuan, pemuda (generasi milenial dan generasi Z), dan penyandang disabilitas.	Peningkatan Kualitas Sumber Daya Manusia			110.000.000,00	DINAS PEMBERDAYAAN MASYARAKAT DAN DESA
	2.13.04.2.01.0004	Fasilitasi Pengelolaan Keuangan Desa																		

NO	KODE	URUSAN / BIDANG URUSAN / PROGRAM / KEGIATAN / SUB KEGIATAN	INDIKATOR PROGRAM / KEGIATAN / SUB KEGIATAN	TARGET AKHIR PERIODE RENSTRA OPD	REALISASI CAPAIAN RENJA OPD TAHUN 2023	PRAKIRAAN CAPAIAN TARGET RENJA OPD TAHUN 2024	CAPAIAN KINERJA DAN KERANGKA PENDANAAN										KELOMPOK SASARAN	PRAKIRAAN MAJU RENCANA TAHUN 2026		PERANGKAT DAERAH PENANGGUNG JAWAB
							TARGET 2025		PAGU INDIKATIF (Rp)			Bertambah/Berkurang (10-12)	LOKASI	SUMBER DANA	PRIORITAS			TARGET	PAGU INDIKATIF (Rp)	
							SEBELUM	SESUDAH	RKPD 2025	APBD 2025	RKPD PERUBAHAN 2025				NASIONAL	DAERAH				
1	2	3	4	5	6	7	8	9	10	11	12	13	14	15	16	17	18	19	20	21
			Jumlah Dokumen Hasil Fasilitasi Pengelolaan Keuangan Desa				2 Dokumen	4 Dokumen	71.999.900,00	63.660.900,00	231.650.420,00	159.650.520,00	Kab. Hulu Sungai Utara, Semua Kecamatan, Semua Kel/Desa	PENDAPATAN TRANSFER ANTAR DAERAH	Memperkuat pembangunan sumber daya manusia (SDM), sains, teknologi, pendidikan, kesehatan, prestasi olahraga, kesetaraan gender, serta penguatan peran perempuan, pemuda (generasi milenial dan generasi Z), dan penyandang disabilitas.	Peningkatan Kualitas Sumber Daya Manusia Peningkatan Kualitas Sumber Daya Manusia			130.000.000,00	DINAS PEMBERDAYAAN MASYARAKAT DAN DESA
	2.13.04.2.01.0005	Pembinaan Peningkatan Kapasitas Aparatur Pemerintah Desa																		
			Jumlah Aparatur Pemerintah Desa yang Mengikuti Pembinaan Peningkatan Kapasitas				214 Orang	214 Orang	59.999.970,00	41.967.970,00	46.538.170,00	-13.461.800,00	Kab. Hulu Sungai Utara, Semua Kecamatan, Semua Kel/Desa	PENDAPATAN TRANSFER ANTAR DAERAH	Memperkuat pembangunan sumber daya manusia (SDM), sains, teknologi, pendidikan, kesehatan, prestasi olahraga, kesetaraan gender, serta penguatan peran perempuan, pemuda (generasi milenial dan generasi Z), dan penyandang disabilitas.	Peningkatan Kualitas Sumber Daya Manusia Peningkatan Kualitas Sumber Daya Manusia			70.000.000,00	DINAS PEMBERDAYAAN MASYARAKAT DAN DESA
	2.13.04.2.01.0006	Fasilitasi Penyelenggaraan Musyawarah Desa																		
			Jumlah Laporan Fasilitasi Penyelenggaraan Musyawarah Desa				1 Laporan	1 Laporan	41.999.200,00	34.032.200,00	20.748.200,00	-21.251.000,00	Kab. Hulu Sungai Utara, Semua Kecamatan, Semua Kel/Desa	PENDAPATAN TRANSFER ANTAR DAERAH	Memperkuat pembangunan sumber daya manusia (SDM), sains, teknologi, pendidikan, kesehatan, prestasi olahraga, kesetaraan gender, serta penguatan peran perempuan, pemuda (generasi milenial dan generasi Z), dan penyandang disabilitas.	Peningkatan Kualitas Sumber Daya Manusia Peningkatan Kualitas Sumber Daya Manusia			50.000.000,00	DINAS PEMBERDAYAAN MASYARAKAT DAN DESA
	2.13.04.2.01.0008	Pembinaan dan Pemberdayaan BUM Desa dan Lembaga Kerja Sama antar Desa																		
			Jumlah Dokumen Hasil Pembinaan dan Pemberdayaan BUM Desa dan Lembaga Kerja Sama antar Desa				4 Dokumen	4 Dokumen	263.464.580,00	249.141.580,00	300.212.400,00	36.747.820,00	Kab. Hulu Sungai Utara, Semua Kecamatan, Semua Kel/Desa	PENDAPATAN TRANSFER ANTAR DAERAH	Memperkuat pembangunan sumber daya manusia (SDM), sains, teknologi, pendidikan, kesehatan, prestasi olahraga, kesetaraan gender, serta penguatan peran perempuan, pemuda (generasi milenial dan generasi Z), dan penyandang disabilitas.	Peningkatan Kualitas Sumber Daya Manusia Peningkatan Kualitas Sumber Daya Manusia			275.000.000,00	DINAS PEMBERDAYAAN MASYARAKAT DAN DESA
	2.13.04.2.01.0009	Penyelenggaraan Pemilihan, Pengangkatan dan Pemberhentian Kepala Desa																		
			Jumlah Laporan Hasil Penyelenggaraan Pemilihan, Pengangkatan dan Pemberhentian Kepala Desa				1 Laporan	1 Laporan	81.632.330,00	81.632.330,00	59.813.530,00	-21.818.800,00	Kab. Hulu Sungai Utara, Semua Kecamatan, Semua Kel/Desa	PENDAPATAN TRANSFER ANTAR DAERAH	Memperkuat pembangunan sumber daya manusia (SDM), sains, teknologi, pendidikan, kesehatan, prestasi olahraga, kesetaraan gender, serta penguatan peran perempuan, pemuda (generasi milenial dan generasi Z), dan penyandang disabilitas.	Peningkatan Kualitas Sumber Daya Manusia Peningkatan Kualitas Sumber Daya Manusia			92.000.000,00	DINAS PEMBERDAYAAN MASYARAKAT DAN DESA
	2.13.04.2.01.0011	Fasilitasi Penyusunan Profil Desa																		
			Jumlah Dokumen Profil Desa yang tersusun				2 Dokumen	1 Dokumen	23.999.880,00	20.103.880,00	16.053.600,00	-7.946.280,00	Kab. Hulu Sungai Utara, Semua Kecamatan, Semua Kel/Desa	PENDAPATAN TRANSFER ANTAR DAERAH	Memperkuat pembangunan sumber daya manusia (SDM), sains, teknologi, pendidikan, kesehatan, prestasi olahraga, kesetaraan gender, serta penguatan peran perempuan, pemuda (generasi milenial dan generasi Z), dan penyandang disabilitas.	Peningkatan Kualitas Sumber Daya Manusia Peningkatan Kualitas Sumber Daya Manusia			30.000.000,00	DINAS PEMBERDAYAAN MASYARAKAT DAN DESA
	2.13.04.2.01.0013	Fasilitasi Pengelolaan Aset Desa																		
			Jumlah Dokumen Hasil Fasilitasi Pengelolaan Aset Desa				1 Dokumen	1 Dokumen	48.111.720,00	41.122.720,00	32.603.200,00	-15.508.520,00	Kab. Hulu Sungai Utara, Semua Kecamatan, Semua Kel/Desa	PENDAPATAN TRANSFER ANTAR DAERAH	Memperkuat pembangunan sumber daya manusia (SDM), sains, teknologi, pendidikan, kesehatan, prestasi olahraga, kesetaraan gender, serta penguatan peran perempuan, pemuda (generasi milenial dan generasi Z), dan penyandang disabilitas.	Peningkatan Kualitas Sumber Daya Manusia Peningkatan Kualitas Sumber Daya Manusia			60.000.000,00	DINAS PEMBERDAYAAN MASYARAKAT DAN DESA
	2.13.04.2.01.0014	Pembinaan Peningkatan Kapasitas Anggota BPD																		

NO	KODE	URUSAN / BIDANG URUSAN / PROGRAM / KEGIATAN / SUB KEGIATAN	INDIKATOR PROGRAM / KEGIATAN / SUB KEGIATAN	TARGET AKHIR PERIODE RENSTRA OPD	REALISASI CAPAIAN RENJA OPD TAHUN 2023	PRAKIRAAN CAPAIAN TARGET RENJA OPD TAHUN 2024	CAPAIAN KINERJA DAN KERANGKA PENDANAAN										KELOMPOK SASARAN	PRAKIRAAN MAJU RENCANA TAHUN 2026		PERANGKAT DAERAH PENANGGUNG JAWAB
							TARGET 2025		PAGU INDIKATIF (Rp)			Bertambah/Berkurang (10-12)	LOKASI	SUMBER DANA	PRIORITAS			TARGET	PAGU INDIKATIF (Rp)	
							SEBELUM	SESUDAH	RKPD 2025	APBD 2025	RKPD PERUBAHAN 2025				NASIONAL	DAERAH				
1	2	3	4	5	6	7	8	9	10	11	12	13	14	15	16	17	18	19	20	21
			Jumlah Anggota BPD yang Mengikuti Pembinaan Peningkatan Kapasitas				214 Orang	214 Orang	88.655.580,00	82.955.580,00	110.430.580,00	21.775.000,00	Kab. Hulu Sungai Utara, Semua Kecamatan, Semua Kel/Desa	PENDAPATAN TRANSFER ANTAR DAERAH	Memperkuat pembangunan sumber daya manusia (SDM), sains, teknologi, pendidikan, kesehatan, prestasi olahraga, kesetaraan gender, serta penguatan peran perempuan, pemuda (generasi milenial dan generasi Z), dan penyandang disabilitas.	Peningkatan Kualitas Sumber Daya Manusia Peningkatan Kualitas Sumber Daya Manusia			95.000.000,00	DINAS PEMBERDAYAAN MASYARAKAT DAN DESA
	2.13.04.2.01.0015	Fasilitasi Penetapan dan Penegasan Batas Desa																		
			Jumlah Desa yang Difasilitasi dalam Penetapan Dan Penegasan Batas Desa				20 Desa	20 Desa	334.627.470,00	284.350.470,00	175.281.870,00	-159.345.600,00	Kab. Hulu Sungai Utara, Semua Kecamatan, Semua Kel/Desa	PENDAPATAN TRANSFER ANTAR DAERAH	Memperkuat pembangunan sumber daya manusia (SDM), sains, teknologi, pendidikan, kesehatan, prestasi olahraga, kesetaraan gender, serta penguatan peran perempuan, pemuda (generasi milenial dan generasi Z), dan penyandang disabilitas.	Peningkatan Kualitas Sumber Daya Manusia Peningkatan Kualitas Sumber Daya Manusia			350.000.000,00	DINAS PEMBERDAYAAN MASYARAKAT DAN DESA
	2.13.04.2.01.0018	Fasilitasi Evaluasi Perkembangan Desa serta Lomba Desa dan Kelurahan																		
			Jumlah Dokumen Hasil Evaluasi Perkembangan Desa serta Lomba Desa dan Kelurahan				1 Dokumen	1 Dokumen	143.711.090,00	133.439.090,00	121.867.090,00	-21.844.000,00	Kab. Hulu Sungai Utara, Semua Kecamatan, Semua Kel/Desa	PENDAPATAN TRANSFER ANTAR DAERAH	Memperkuat pembangunan sumber daya manusia (SDM), sains, teknologi, pendidikan, kesehatan, prestasi olahraga, kesetaraan gender, serta penguatan peran perempuan, pemuda (generasi milenial dan generasi Z), dan penyandang disabilitas.	Peningkatan Kualitas Sumber Daya Manusia Peningkatan Kualitas Sumber Daya Manusia			150.000.000,00	DINAS PEMBERDAYAAN MASYARAKAT DAN DESA
3.	2.13.05	PROGRAM PEMBERDAYAAN LEMBAGA KEMASYARAKATAN, LEMBAGA ADAT DAN MASYARAKAT HUKUM ADAT	Persentase desa yang memiliki LKD yang lengkap				100 %	100 %	3.201.423.450,00	3.082.647.450,00	849.520.900,00	54.076.550,00							3.255.500.000,00	
	2.13.05.2.01	Pemberdayaan Lembaga Kemasyarakatan yang Bergerak di Bidang Pemberdayaan Desa dan Lembaga Adat Tingkat Daerah Kabupaten/Kota serta Pemberdayaan Masyarakat Hukum Adat yang Masyarakat Pelakunya Hukum Adat yang Sama dalam Daerah Kabupaten/Kota	Jumlah desa/kelurahan yang memiliki LKD yang lengkap				60 desa/kel	60 desa/kel	3.201.423.450,00	3.082.647.450,00	849.520.900,00	-2.351.902.550,00			Memperkuat pembangunan sumber daya manusia (SDM), sains, teknologi, pendidikan, kesehatan, prestasi olahraga, kesetaraan gender, serta penguatan peran perempuan, pemuda (generasi milenial dan generasi Z), dan penyandang disabilitas.	Peningkatan Kualitas Sumber Daya Manusia Peningkatan Kualitas Sumber Daya Manusia	Desa Kabupaten Hulu Sungai Utara		3.255.500.000,00	DINAS PEMBERDAYAAN MASYARAKAT DAN DESA
	2.13.05.2.01.0002	Fasilitasi Penataan, Pemberdayaan dan Pendayagunaan Kelembagaan Lembaga Kemasyarakatan Desa/Kelurahan (RT, RW, PKK, Posyandu, LPM, dan Karang Taruna), Lembaga Adat Desa/Kelurahan dan Masyarakat Hukum Adat																		
			Jumlah Dokumen Hasil Penataan, Pemberdayaan dan Pendayagunaan Kelembagaan Lembaga Kemasyarakatan Desa/Kelurahan (RT, RW, PKK, Posyandu, LPM, dan Karang Taruna), Lembaga Adat Desa/Kelurahan dan Masyarakat Hukum Adat				1 Dokumen	1 Dokumen	89.936.000,00	70.906.000,00	74.433.500,00	-15.502.500,00	Kab. Hulu Sungai Utara, Semua Kecamatan, Semua Kel/Desa	PENDAPATAN TRANSFER ANTAR DAERAH	Memperkuat pembangunan sumber daya manusia (SDM), sains, teknologi, pendidikan, kesehatan, prestasi olahraga, kesetaraan gender, serta penguatan peran perempuan, pemuda (generasi milenial dan generasi Z), dan penyandang disabilitas.	Peningkatan Kualitas Sumber Daya Manusia Peningkatan Kualitas Sumber Daya Manusia			110.000.000,00	DINAS PEMBERDAYAAN MASYARAKAT DAN DESA
	2.13.05.2.01.0003	Peningkatan Kapasitas Kelembagaan Lembaga Kemasyarakatan Desa/Kelurahan (RT, RW, PKK, Posyandu, LPM, dan Karang Taruna), Lembaga Adat Desa/Kelurahan dan Masyarakat Hukum Adat																		
			Jumlah Lembaga Kemasyarakatan Desa/Kelurahan (RT, RW, PKK, Posyandu, LPM, dan Karang Taruna), Lembaga Adat Desa/Kelurahan dan Masyarakat Hukum Adat yang Ditingkatkan Kapasitasnya				1 Lembaga	1 Lembaga	133.687.350,00	126.487.350,00	161.831.750,00	28.144.400,00	Kab. Hulu Sungai Utara, Semua Kecamatan, Semua Kel/Desa	PENDAPATAN TRANSFER ANTAR DAERAH	Memperkuat pembangunan sumber daya manusia (SDM), sains, teknologi, pendidikan, kesehatan, prestasi olahraga, kesetaraan gender, serta penguatan peran perempuan, pemuda (generasi milenial dan generasi Z), dan penyandang disabilitas.	Peningkatan Kualitas Sumber Daya Manusia Peningkatan Kualitas Sumber Daya Manusia			150.000.000,00	DINAS PEMBERDAYAAN MASYARAKAT DAN DESA
	2.13.05.2.01.0005	Fasilitasi Pengembangan Usaha Ekonomi Masyarakat dan Pemerintah Desa dalam Meningkatkan Pendapatan Asli Desa																		
			Jumlah Dokumen Hasil Fasilitasi Pengembangan Usaha Ekonomi Masyarakat dan Pemerintah Desa dalam Meningkatkan Pendapatan Asli Desa				1 Dokumen	1 Dokumen	32.194.500,00	29.251.500,00	28.471.800,00	-3.722.700,00	Kab. Hulu Sungai Utara, Semua Kecamatan, Semua Kel/Desa	PENDAPATAN TRANSFER ANTAR DAERAH	Memperkuat pembangunan sumber daya manusia (SDM), sains, teknologi, pendidikan, kesehatan, prestasi olahraga, kesetaraan gender, serta penguatan peran perempuan, pemuda (generasi milenial dan generasi Z), dan penyandang disabilitas.	Peningkatan Kualitas Sumber Daya Manusia Peningkatan Kualitas Sumber Daya Manusia			40.000.000,00	DINAS PEMBERDAYAAN MASYARAKAT DAN DESA
	2.13.05.2.01.0006	Fasilitasi Pemerintah Desa dalam Pemanfaatan Teknologi Tepat Guna																		

NO	KODE	URUSAN / BIDANG URUSAN / PROGRAM / KEGIATAN / SUB KEGIATAN	INDIKATOR PROGRAM / KEGIATAN / SUB KEGIATAN	TARGET AKHIR PERIODE RENSTRA OPD	REALISASI CAPAIAN RENJA OPD TAHUN 2023	PRAKIRAAN CAPAIAN TARGET RENJA OPD TAHUN 2024	CAPAIAN KINERJA DAN KERANGKA PENDANAAN										KELOMPOK SASARAN	PRAKIRAAN MAJU RENCANA TAHUN 2026		PERANGKAT DAERAH PENANGGUNG JAWAB
							TARGET 2025		PAGU INDIKATIF (Rp)			Bertambah/Berkurang (10-12)	LOKASI	SUMBER DANA	PRIORITAS			TARGET	PAGU INDIKATIF (Rp)	
							SEBELUM	SESUDAH	RKPD 2025	APBD 2025	RKPD PERUBAHAN 2025				NASIONAL	DAERAH				
1	2	3	4	5	6	7	8	9	10	11	12	13	14	15	16	17	18	19	20	21
			Jumlah Laporan Hasil Fasilitas Tim Penggerak PKK dalam Pemanfaatan Teknologi Tepat Guna				1 Laporan	2 Laporan	150.269.800,00	133.485.800,00	78.654.000,00	-71.615.800,00	Kab. Hulu Sungai Utara, Semua Kecamatan, Semua Kel/Desa	PENDAPATAN TRANSFER ANTAR DAERAH	Memperkuat pembangunan sumber daya manusia (SDM), sains, teknologi, pendidikan, kesehatan, prestasi olahraga, kesetaraan gender, serta penguatan peran perempuan, pemuda (generasi milenial dan generasi Z), dan penyandang disabilitas.	Peningkatan Kualitas Sumber Daya Manusia Peningkatan Kualitas Sumber Daya Manusia			155.500.000,00	DINAS PEMBERDAYAAN MASYARAKAT DAN DESA
	2.13.05.2.01.0009	Fasilitasi Tim Penggerak PKK dalam Penyelenggaraan Gerakan Pemberdayaan Masyarakat dan Kesejahteraan Keluarga																		
			Jumlah Dokumen Hasil Fasilitas Tim Penggerak PKK dalam Penyelenggaraan Gerakan Pemberdayaan Masyarakat dan Kesejahteraan Keluarga				5 Dokumen	5 Dokumen	2.795.335.800,00	2.722.516.800,00	506.129.850,00	-2.289.205.950,00	Kab. Hulu Sungai Utara, Semua Kecamatan, Semua Kel/Desa	PENDAPATAN TRANSFER ANTAR DAERAH	Memperkuat pembangunan sumber daya manusia (SDM), sains, teknologi, pendidikan, kesehatan, prestasi olahraga, kesetaraan gender, serta penguatan peran perempuan, pemuda (generasi milenial dan generasi Z), dan penyandang disabilitas.	Peningkatan Kualitas Sumber Daya Manusia Peningkatan Kualitas Sumber Daya Manusia			2.800.000.000,00	DINAS PEMBERDAYAAN MASYARAKAT DAN DESA
									<b>6.415.052.217,00</b>	<b>6.671.580.689,00</b>	<b>13.530.274.189,00</b>	<b>7.115.221.972,00</b>							<b>4.742.823.953,00</b>	
<b>2</b>	<b>URUSAN PEMERINTAHAN WAJIB YANG TIDAK BERKAITAN DENGAN PELAYANAN DASAR</b>								<b>6.415.052.217,00</b>	<b>6.671.580.689,00</b>	<b>13.530.274.189,00</b>	<b>7.115.221.972,00</b>							<b>4.742.823.953,00</b>	
<b>2.14</b>	<b>URUSAN PEMERINTAHAN BIDANG PENGENDALIAN PENDUDUK DAN KELUARGA BERENCANA</b>								<b>6.415.052.217,00</b>	<b>6.671.580.689,00</b>	<b>13.530.274.189,00</b>	<b>7.115.221.972,00</b>							<b>4.742.823.953,00</b>	
1.	2.14.01	PROGRAM PENUNJANG URUSAN PEMERINTAHAN DAERAH KABUPATEN/KOTA	Persentase Terselenggaranya Urusan Pemerintah Daerah (Dinas Pengendalian Penduduk dan KB)				100 %	100 %	5.469.532.217,00	5.544.620.689,00	5.484.961.189,00	-2.196.955.960,00							3.272.576.257,00	
	2.14.01.2.01	Perencanaan, Penganggaran, dan Evaluasi Kinerja Perangkat Daerah	Persentase Kualitas Capaian Kinerja dan Pengelolaan Keuangan daerah				100 %	100 %	6.000.000,00	6.000.000,00	6.000.000,00	0,00			Memperkuat reformasi politik, hukum dan birokrasi, serta memperkuat pencegahan dan pemberantasan korupsi, narkoba, judi, dan penyeludupan.	Peningkatan Tata Kelola Pemerintahan dan Pelayanan Publik yang Inovatif Peningkatan Tata Kelola Pemerintahan dan Pelayanan Publik yang Inovatif	Aparatur DPPKB Kab. HSU		6.000.000,00	DINAS PENGENDALIAN PENDUDUK DAN KELUARGA BERENCANA
	2.14.01.2.01.0001	Penyusunan Dokumen Perencanaan Perangkat Daerah																		
			Jumlah Dokumen Perencanaan Perangkat Daerah				5 Dokumen	5 Dokumen	3.000.000,00	3.000.000,00	3.000.000,00	0,00	Kab. Hulu Sungai Utara, Semua Kecamatan, Semua Kel/Desa	DANA BAGI HASIL (DBH)	Memperkuat reformasi politik, hukum dan birokrasi, serta memperkuat pencegahan dan pemberantasan korupsi, narkoba, judi, dan penyeludupan.	Peningkatan Tata Kelola Pemerintahan dan Pelayanan Publik yang Inovatif Peningkatan Tata Kelola Pemerintahan dan Pelayanan Publik yang Inovatif			3.000.000,00	DINAS PENGENDALIAN PENDUDUK DAN KELUARGA BERENCANA
	2.14.01.2.01.0006	Koordinasi dan Penyusunan Laporan Capaian Kinerja dan Ikhtisar Realisasi Kinerja SKPD																		
			Jumlah Laporan Capaian Kinerja dan Ikhtisar Realisasi Kinerja SKPD dan Laporan Hasil Koordinasi Penyusunan Laporan Capaian Kinerja dan Ikhtisar Realisasi Kinerja SKPD				5 Laporan	5 Laporan	3.000.000,00	3.000.000,00	3.000.000,00	0,00	Kab. Hulu Sungai Utara, Semua Kecamatan, Semua Kel/Desa	DANA BAGI HASIL (DBH)	Memperkuat reformasi politik, hukum dan birokrasi, serta memperkuat pencegahan dan pemberantasan korupsi, narkoba, judi, dan penyeludupan.	Peningkatan Tata Kelola Pemerintahan dan Pelayanan Publik yang Inovatif Peningkatan Tata Kelola Pemerintahan dan Pelayanan Publik yang Inovatif			3.000.000,00	DINAS PENGENDALIAN PENDUDUK DAN KELUARGA BERENCANA
	2.14.01.2.02	Administrasi Keuangan Perangkat Daerah	Persentase Tertatanya Administrasi Keuangan Daerah				100 %	100 %	4.566.812.017,00	4.735.063.489,00	4.735.063.489,00	168.251.472,00			Memperkuat reformasi politik, hukum dan birokrasi, serta memperkuat pencegahan dan pemberantasan korupsi, narkoba, judi, dan penyeludupan.	Peningkatan Tata Kelola Pemerintahan dan Pelayanan Publik yang Inovatif Peningkatan Tata Kelola Pemerintahan dan Pelayanan Publik yang Inovatif	Aparatur DPPKB Kab. HSU		2.687.314.000,00	DINAS PENGENDALIAN PENDUDUK DAN KELUARGA BERENCANA
	2.14.01.2.02.0001	Penyediaan Gaji dan Tunjangan ASN																		
			Jumlah Orang yang Menerima Gaji dan Tunjangan ASN				23 Orang/bulan	23 Orang/bulan	4.565.419.217,00	4.733.670.689,00	4.733.670.689,00	168.251.472,00	Kab. Hulu Sungai Utara, Semua Kecamatan, Semua Kel/Desa	DANA BAGI HASIL (DBH)	Memperkuat reformasi politik, hukum dan birokrasi, serta memperkuat pencegahan dan pemberantasan korupsi, narkoba, judi, dan penyeludupan.	Peningkatan Tata Kelola Pemerintahan dan Pelayanan Publik yang Inovatif Peningkatan Tata Kelola Pemerintahan dan Pelayanan Publik yang Inovatif			2.682.314.000,00	DINAS PENGENDALIAN PENDUDUK DAN KELUARGA BERENCANA
	2.14.01.2.02.0005	Koordinasi dan Penyusunan Laporan Keuangan Akhir Tahun SKPD																		
			Jumlah Laporan Keuangan Akhir Tahun SKPD dan Laporan Hasil Koordinasi Penyusunan Laporan Keuangan Akhir Tahun SKPD				1 Laporan	1 Laporan	1.392.800,00	1.392.800,00	1.392.800,00	0,00	Kab. Hulu Sungai Utara, Semua Kecamatan, Semua Kel/Desa	DANA BAGI HASIL (DBH)	Memperkuat reformasi politik, hukum dan birokrasi, serta memperkuat pencegahan dan pemberantasan korupsi, narkoba, judi, dan penyeludupan.	Peningkatan Tata Kelola Pemerintahan dan Pelayanan Publik yang Inovatif Peningkatan Tata Kelola Pemerintahan dan Pelayanan Publik yang Inovatif			5.000.000,00	DINAS PENGENDALIAN PENDUDUK DAN KELUARGA BERENCANA
	2.14.01.2.05	Administrasi Kepegawaian Perangkat Daerah	Persentase tertatanya administrasi kepegawaian perangkat daerah				100 %	100 %	23.800.000,00	23.800.000,00	23.800.000,00	0,00			Memperkuat reformasi politik, hukum dan birokrasi, serta memperkuat pencegahan dan pemberantasan korupsi, narkoba, judi, dan penyeludupan.	Peningkatan Tata Kelola Pemerintahan dan Pelayanan Publik yang Inovatif Peningkatan Tata Kelola Pemerintahan dan Pelayanan Publik yang Inovatif	Aparatur DPPKB Kab. HSU		14.325.000,00	DINAS PENGENDALIAN PENDUDUK DAN KELUARGA BERENCANA
	2.14.01.2.05.0002	Pengadaan Pakaian Dinas beserta Atribut Kelengkapannya																		

NO	KODE	URUSAN / BIDANG URUSAN / PROGRAM / KEGIATAN / SUB KEGIATAN	INDIKATOR PROGRAM / KEGIATAN / SUB KEGIATAN	TARGET AKHIR PERIODE RENSTRA OPD	REALISASI CAPAIAN RENJA OPD TAHUN 2023	PRAKIRAAN CAPAIAN TARGET RENJA OPD TAHUN 2024	CAPAIAN KINERJA DAN KERANGKA PENDANAAN										KELOMPOK SASARAN	PRAKIRAAN MAJU RENCANA TAHUN 2026		PERANGKAT DAERAH PENANGGUNG JAWAB
							TARGET 2025		PAGU INDIKATIF (Rp)			Bertambah/Berkurang (10-12)	LOKASI	SUMBER DANA	PRIORITAS			TARGET	PAGU INDIKATIF (Rp)	
							SEBELUM	SESUDAH	RKPD 2025	APBD 2025	RKPD PERUBAHAN 2025				NASIONAL	DAERAH				
1	2	3	4	5	6	7	8	9	10	11	12	13	14	15	16	17	18	19	20	21
			Jumlah Paket Pakaian Dinas beserta Atribut Kelengkapan				1 Paket	2 Paket	23.800.000,00	23.800.000,00	23.800.000,00	0,00	Kab. Hulu Sungai Utara, Semua Kecamatan, Semua Kel/Desa	DANA BAGI HASIL (DBH)	Memperkuat reformasi politik, hukum dan birokrasi, serta memperkuat pencegahan dan pemberantasan korupsi, narkoba, judi, dan penyeludupan.	Peningkatan Tata Kelola Pemerintahan dan Pelayanan Publik yang Inovatif Peningkatan Tata Kelola Pemerintahan dan Pelayanan Publik yang Inovatif			14.325.000,00	DINAS PENGENDALIAN PENDUUK DAN KELUARGA BERENCANA
2.14.01.2.06		Administrasi Umum Perangkat Daerah	Persentase Pemenuhan Sarana dan Prasarana Kerja				100 %	100 %	428.213.200,00	335.050.200,00	260.573.200,00	-167.640.000,00			Memperkuat reformasi politik, hukum dan birokrasi, serta memperkuat pencegahan dan pemberantasan korupsi, narkoba, judi, dan penyeludupan.	Peningkatan Tata Kelola Pemerintahan dan Pelayanan Publik yang Inovatif Peningkatan Tata Kelola Pemerintahan dan Pelayanan Publik yang Inovatif	Aparatur DPPKB Kab. HSU		298.145.857,00	DINAS PENGENDALIAN PENDUUK DAN KELUARGA BERENCANA
2.14.01.2.06.0001		Penyediaan Komponen Instalasi Listrik/Penerangan Bangunan Kantor																		
			Jumlah Paket Komponen Instalasi Listrik/Penerangan Bangunan Kantor yang Disediakan				1 Paket	1 Paket	3.450.000,00	3.450.000,00	3.450.000,00	0,00	Kab. Hulu Sungai Utara, Semua Kecamatan, Semua Kel/Desa	DANA BAGI HASIL (DBH)	Memperkuat reformasi politik, hukum dan birokrasi, serta memperkuat pencegahan dan pemberantasan korupsi, narkoba, judi, dan penyeludupan.	Peningkatan Tata Kelola Pemerintahan dan Pelayanan Publik yang Inovatif Peningkatan Tata Kelola Pemerintahan dan Pelayanan Publik yang Inovatif			3.000.000,00	DINAS PENGENDALIAN PENDUUK DAN KELUARGA BERENCANA
2.14.01.2.06.0002		Penyediaan Peralatan dan Perlengkapan Kantor																		
			Jumlah Paket Peralatan dan Perlengkapan Kantor yang Disediakan				1 Paket	3 Paket	24.292.850,00	24.292.850,00	79.892.850,00	55.600.000,00	Kab. Hulu Sungai Utara, Semua Kecamatan, Semua Kel/Desa	DANA BAGI HASIL (DBH)	Memperkuat reformasi politik, hukum dan birokrasi, serta memperkuat pencegahan dan pemberantasan korupsi, narkoba, judi, dan penyeludupan.	Peningkatan Tata Kelola Pemerintahan dan Pelayanan Publik yang Inovatif Peningkatan Tata Kelola Pemerintahan dan Pelayanan Publik yang Inovatif			90.000.000,00	DINAS PENGENDALIAN PENDUUK DAN KELUARGA BERENCANA
2.14.01.2.06.0005		Penyediaan Barang Cetak dan Penggandaan																		
			Jumlah Paket Barang Cetak dan Penggandaan yang Disediakan				1 Paket	1 Paket	64.809.700,00	64.809.700,00	28.727.700,00	-36.082.000,00	Kab. Hulu Sungai Utara, Semua Kecamatan, Semua Kel/Desa	DANA BAGI HASIL (DBH)	Memperkuat reformasi politik, hukum dan birokrasi, serta memperkuat pencegahan dan pemberantasan korupsi, narkoba, judi, dan penyeludupan.	Peningkatan Tata Kelola Pemerintahan dan Pelayanan Publik yang Inovatif Peningkatan Tata Kelola Pemerintahan dan Pelayanan Publik yang Inovatif			50.000.000,00	DINAS PENGENDALIAN PENDUUK DAN KELUARGA BERENCANA
2.14.01.2.06.0007		Penyediaan Bahan/Material																		
			Jumlah Paket Bahan/Material yang Disediakan				1 Paket	1 Paket	18.417.650,00	18.417.650,00	18.417.650,00	0,00	Kab. Hulu Sungai Utara, Semua Kecamatan, Semua Kel/Desa	DANA BAGI HASIL (DBH)	Memperkuat reformasi politik, hukum dan birokrasi, serta memperkuat pencegahan dan pemberantasan korupsi, narkoba, judi, dan penyeludupan.	Peningkatan Tata Kelola Pemerintahan dan Pelayanan Publik yang Inovatif Peningkatan Tata Kelola Pemerintahan dan Pelayanan Publik yang Inovatif			50.145.857,00	DINAS PENGENDALIAN PENDUUK DAN KELUARGA BERENCANA
2.14.01.2.06.0009		Penyelenggaraan Rapat Koordinasi dan Konsultasi SKPD																		
			Jumlah Laporan Penyelenggaraan Rapat Koordinasi dan Konsultasi SKPD				35 Laporan	35 Laporan	317.243.000,00	224.080.000,00	130.085.000,00	-187.158.000,00	Kab. Hulu Sungai Utara, Semua Kecamatan, Semua Kel/Desa	DANA BAGI HASIL (DBH)	Memperkuat reformasi politik, hukum dan birokrasi, serta memperkuat pencegahan dan pemberantasan korupsi, narkoba, judi, dan penyeludupan.	Peningkatan Tata Kelola Pemerintahan dan Pelayanan Publik yang Inovatif Peningkatan Tata Kelola Pemerintahan dan Pelayanan Publik yang Inovatif			105.000.000,00	DINAS PENGENDALIAN PENDUUK DAN KELUARGA BERENCANA
2.14.01.2.08		Penyediaan Jasa Penunjang Urusan Pemerintahan Daerah	Persentase Jasa Penunjang Urusan Pemerintah Daerah				100 %	100 %	242.797.000,00	242.797.000,00	257.614.500,00	14.817.500,00			Memperkuat reformasi politik, hukum dan birokrasi, serta memperkuat pencegahan dan pemberantasan korupsi, narkoba, judi, dan penyeludupan.	Peningkatan Tata Kelola Pemerintahan dan Pelayanan Publik yang Inovatif Peningkatan Tata Kelola Pemerintahan dan Pelayanan Publik yang Inovatif	Aparatur DPPKB Kab. HSU		179.355.000,00	DINAS PENGENDALIAN PENDUUK DAN KELUARGA BERENCANA
2.14.01.2.08.0002		Penyediaan Jasa Komunikasi, Sumber Daya Air dan Listrik																		
			Jumlah Laporan Penyediaan Jasa Komunikasi, Sumber Daya Air dan Listrik yang Disediakan				12 Laporan	12 Laporan	98.197.000,00	98.197.000,00	125.014.500,00	26.817.500,00	Kab. Hulu Sungai Utara, Semua Kecamatan, Semua Kel/Desa	DANA BAGI HASIL (DBH)	Memperkuat reformasi politik, hukum dan birokrasi, serta memperkuat pencegahan dan pemberantasan korupsi, narkoba, judi, dan penyeludupan.	Peningkatan Tata Kelola Pemerintahan dan Pelayanan Publik yang Inovatif Peningkatan Tata Kelola Pemerintahan dan Pelayanan Publik yang Inovatif			74.355.000,00	DINAS PENGENDALIAN PENDUUK DAN KELUARGA BERENCANA
2.14.01.2.08.0004		Penyediaan Jasa Pelayanan Umum Kantor																		
			Jumlah Laporan Penyediaan Jasa Pelayanan Umum Kantor yang Disediakan				12 Laporan	12 Laporan	144.600.000,00	144.600.000,00	132.600.000,00	-12.000.000,00	Kab. Hulu Sungai Utara, Semua Kecamatan, Semua Kel/Desa	DANA BAGI HASIL (DBH)	Memperkuat reformasi politik, hukum dan birokrasi, serta memperkuat pencegahan dan pemberantasan korupsi, narkoba, judi, dan penyeludupan.	Peningkatan Tata Kelola Pemerintahan dan Pelayanan Publik yang Inovatif Peningkatan Tata Kelola Pemerintahan dan Pelayanan Publik yang Inovatif			105.000.000,00	DINAS PENGENDALIAN PENDUUK DAN KELUARGA BERENCANA
2.14.01.2.09		Pemeliharaan Barang Milik Daerah Penunjang Urusan Pemerintahan Daerah	Persentase Pemenuhan Sarana dan Prasarana Kerja				100 %	100 %	201.910.000,00	201.910.000,00	201.910.000,00	0,00			Memperkuat reformasi politik, hukum dan birokrasi, serta memperkuat pencegahan dan pemberantasan korupsi, narkoba, judi, dan penyeludupan.	Peningkatan Tata Kelola Pemerintahan dan Pelayanan Publik yang Inovatif Peningkatan Tata Kelola Pemerintahan dan Pelayanan Publik yang Inovatif	Aparatur DPPKB Kab. HSU		87.436.400,00	DINAS PENGENDALIAN PENDUUK DAN KELUARGA BERENCANA
2.14.01.2.09.0001		Penyediaan Jasa Pemeliharaan, Biaya Pemeliharaan, dan Pajak Kendaraan Perorangan Dinas atau Kendaraan Dinas Jabatan																		
			Jumlah Kendaraan Perorangan Dinas atau Kendaraan Dinas Jabatan yang Dipelihara dan Dibayarkan Pajaknya				5 Unit	5 Unit	42.750.000,00	42.750.000,00	42.750.000,00	0,00	Kab. Hulu Sungai Utara, Semua Kecamatan, Semua Kel/Desa	DANA BAGI HASIL (DBH)	Memperkuat reformasi politik, hukum dan birokrasi, serta memperkuat pencegahan dan pemberantasan korupsi, narkoba, judi, dan penyeludupan.	Peningkatan Tata Kelola Pemerintahan dan Pelayanan Publik yang Inovatif Peningkatan Tata Kelola Pemerintahan dan Pelayanan Publik yang Inovatif			29.173.200,00	DINAS PENGENDALIAN PENDUUK DAN KELUARGA BERENCANA
2.14.01.2.09.0002		Penyediaan Jasa Pemeliharaan, Biaya Pemeliharaan, Pajak dan Perizinan Kendaraan Dinas Operasional atau Lapangan																		



NO	KODE	URUSAN / BIDANG URUSAN / PROGRAM / KEGIATAN / SUB KEGIATAN	INDIKATOR PROGRAM / KEGIATAN / SUB KEGIATAN	TARGET AKHIR PERIODE RENSTRA OPD	REALISASI CAPAIAN RENJA OPD TAHUN 2023	PRAKIRAAN CAPAIAN TARGET RENJA OPD TAHUN 2024	CAPAIAN KINERJA DAN KERANGKA PENDANAAN										KELOMPOK SASARAN	PRAKIRAAN MAJU RENCANA TAHUN 2026		PERANGKAT DAERAH PENANGGUNG JAWAB
							TARGET 2025		PAGU INDIKATIF (Rp)			Bertambah/Berkurang (10-12)	LOKASI	SUMBER DANA	PRIORITAS			TARGET	PAGU INDIKATIF (Rp)	
							SEBELUM	SESUDAH	RKPD 2025	APBD 2025	RKPD PERUBAHAN 2025				NASIONAL	DAERAH				
1	2	3	4	5	6	7	8	9	10	11	12	13	14	15	16	17	18	19	20	21
			Jumlah Kendaraan Dinas Operasional atau Lapangan yang Dipelihara dan Dibayarkan Pajak dan Perizinannya				16 Unit	83 Unit	147.410.000,00	147.410.000,00	147.410.000,00	0,00	Kab. Hulu Sungai Utara, Semua Kecamatan, Semua Kel/Desa	DANA BAGI HASIL (DBH)	Memperkuat reformasi politik, hukum dan birokrasi, serta memperkuat pencegahan dan pemberantasan korupsi, narkoba, judi, dan penyeludupan.	Peningkatan Tata Kelola Pemerintahan dan Pelayanan Publik yang Inovatif			46.213.200,00	DINAS PENGENDALIAN PENDUDUK DAN KELUARGA BERENCANA
	2.14.01.2.09.0006	Pemeliharaan Peralatan dan Mesin Lainnya																		
			Jumlah Peralatan dan Mesin Lainnya yang Dipelihara				43 Unit	28 Unit	6.000.000,00	6.000.000,00	6.000.000,00	0,00	Kab. Hulu Sungai Utara, Semua Kecamatan, Semua Kel/Desa	DANA BAGI HASIL (DBH)	Memperkuat reformasi politik, hukum dan birokrasi, serta memperkuat pencegahan dan pemberantasan korupsi, narkoba, judi, dan penyeludupan.	Peningkatan Tata Kelola Pemerintahan dan Pelayanan Publik yang Inovatif			9.050.000,00	DINAS PENGENDALIAN PENDUDUK DAN KELUARGA BERENCANA
	2.14.01.2.09.0011	Pemeliharaan/Rehabilitasi Sarana dan Prasarana Pendukung Gedung Kantor atau Bangunan Lainnya																		
			Jumlah Sarana dan Prasarana Pendukung Gedung Kantor atau Bangunan Lainnya yang Dipelihara/Direhabilitasi				12 Unit	13 Unit	5.750.000,00	5.750.000,00	5.750.000,00	0,00	Kab. Hulu Sungai Utara, Semua Kecamatan, Semua Kel/Desa	DANA BAGI HASIL (DBH)	Memperkuat reformasi politik, hukum dan birokrasi, serta memperkuat pencegahan dan pemberantasan korupsi, narkoba, judi, dan penyeludupan.	Peningkatan Tata Kelola Pemerintahan dan Pelayanan Publik yang Inovatif			3.000.000,00	DINAS PENGENDALIAN PENDUDUK DAN KELUARGA BERENCANA
2.	2.14.02	PROGRAM PENGENDALIAN PENDUDUK	Jumlah Institusi Pendidikan yang mengintegrasikan materi pendidikan kependudukan Persentase Perangkat Daerah (Dinas/Badan) yang memanfaatkan Rancangan Induk Pengendalian Penduduk				25 85 SSK %	31 85 SSK %	194.166.000,00	177.858.000,00	485.695.000,00	156.743.000,00							350.909.000,00	
	2.14.02.2.01	Pemaduan dan Sinkronisasi Kebijakan Pemerintah Daerah Provinsi dengan Pemerintah Daerah Kabupaten/Kota dalam rangka Pengendalian Kuantitas Penduduk	Cakupan penyelenggaraan kerja sama pendidikan kependudukan melalui jalur formal, non formal dan informal				60 %	60 %	102.956.000,00	86.648.000,00	65.240.000,00	-37.716.000,00			Memperkuat pembangunan sumber daya manusia (SDM), sains, teknologi, pendidikan, kesehatan, prestasi olahraga, kesetaraan gender, serta penguatan peran perempuan, pemuda (generasi milenial dan generasi Z), dan penyandang disabilitas.	Peningkatan Kualitas Sumber Daya Manusia	Stakeholders, Mitra kerja, Satuan Pendidikan dan Masyarakat HSU		137.085.000,00	DINAS PENGENDALIAN PENDUDUK DAN KELUARGA BERENCANA
	2.14.02.2.01.0007	Penyediaan dan Pengembangan Materi Pendidikan Kependudukan Jalur Pendidikan Formal Sesuai Isu Lokal Kabupaten/Kota																		
			Jumlah Dokumen Penyediaan dan Pengembangan Materi Pendidikan Kependudukan Jalur Pendidikan Formal Sesuai Isu Lokal Kabupaten/Kota				1 Dokumen	1 Dokumen	18.422.000,00	10.981.000,00	3.540.000,00	-14.882.000,00	Kab. Hulu Sungai Utara, Semua Kecamatan, Semua Kel/Desa	PENDAPATAN ASLI DAERAH (PAD)	Memperkuat pembangunan sumber daya manusia (SDM), sains, teknologi, pendidikan, kesehatan, prestasi olahraga, kesetaraan gender, serta penguatan peran perempuan, pemuda (generasi milenial dan generasi Z), dan penyandang disabilitas.	Peningkatan Kualitas Sumber Daya Manusia			0,00	DINAS PENGENDALIAN PENDUDUK DAN KELUARGA BERENCANA
	2.14.02.2.01.0008	Penyediaan dan Pengembangan Materi Pendidikan Kependudukan Jalur Pendidikan Nonformal Sesuai Isu Lokal Kabupaten/Kota																		
			Jumlah Dokumen Penyediaan dan Pengembangan Materi Pendidikan Kependudukan Jalur Pendidikan Nonformal Sesuai Isu Lokal Kabupaten/Kota				1 Dokumen	1 Dokumen	17.834.000,00	10.917.000,00	4.000.000,00	-13.834.000,00	Kab. Hulu Sungai Utara, Semua Kecamatan, Semua Kel/Desa	PENDAPATAN ASLI DAERAH (PAD)	Memperkuat pembangunan sumber daya manusia (SDM), sains, teknologi, pendidikan, kesehatan, prestasi olahraga, kesetaraan gender, serta penguatan peran perempuan, pemuda (generasi milenial dan generasi Z), dan penyandang disabilitas.	Peningkatan Kualitas Sumber Daya Manusia			0,00	DINAS PENGENDALIAN PENDUDUK DAN KELUARGA BERENCANA
	2.14.02.2.01.0009	Advokasi, Sosialisasi dan Fasilitasi Pelaksanaan Pendidikan Kependudukan Jalur Formal di Satuan Pendidikan Jenjang SD/MI dan SLTP/MTS, Jalur Nonformal dan Informal																		
			Jumlah Satuan Pendidikan yang Mendapatkan Advokasi, Sosialisasi dan Fasilitasi Pelaksanaan Pendidikan Kependudukan Jalur Formal di Satuan Pendidikan Jenjang SD/MI dan SLTP/MTS, Jalur Nonformal dan Informal				25 Satuan Pendidikan	25 Satuan Pendidikan	47.250.000,00	45.300.000,00	43.950.000,00	-3.300.000,00	Kab. Hulu Sungai Utara, Semua Kecamatan, Semua Kel/Desa	PENDAPATAN ASLI DAERAH (PAD)	Memperkuat pembangunan sumber daya manusia (SDM), sains, teknologi, pendidikan, kesehatan, prestasi olahraga, kesetaraan gender, serta penguatan peran perempuan, pemuda (generasi milenial dan generasi Z), dan penyandang disabilitas.	Peningkatan Kualitas Sumber Daya Manusia			97.085.000,00	DINAS PENGENDALIAN PENDUDUK DAN KELUARGA BERENCANA
	2.14.02.2.01.0012	Advokasi tentang Pemanfaatan Kajian Dampak Kependudukan Beserta Model Solusi Strategis Sebagai Peringatan Dini Dampak Kependudukan kepada Pemangku Kepentingan																		
			Jumlah Organisasi yang Mengikuti Advokasi tentang Pemanfaatan Kajian Dampak Kependudukan Beserta Model Solusi Strategis Sebagai Peringatan Dini Dampak Kependudukan kepada Pemangku Kepentingan				20 Organisasi	20 Organisasi	9.850.000,00	9.850.000,00	4.150.000,00	-5.700.000,00	Kab. Hulu Sungai Utara, Semua Kecamatan, Semua Kel/Desa	PENDAPATAN ASLI DAERAH (PAD)	Memperkuat pembangunan sumber daya manusia (SDM), sains, teknologi, pendidikan, kesehatan, prestasi olahraga, kesetaraan gender, serta penguatan peran perempuan, pemuda (generasi milenial dan generasi Z), dan penyandang disabilitas.	Peningkatan Kualitas Sumber Daya Manusia			20.000.000,00	DINAS PENGENDALIAN PENDUDUK DAN KELUARGA BERENCANA
	2.14.02.2.01.0013	Sosialisasi tentang Pemanfaatan Kajian Dampak Kependudukan Beserta Model Solusi Strategis Sebagai Peringatan Dini Dampak Kependudukan kepada Pemangku Kepentingan																		

NO	KODE	URUSAN / BIDANG URUSAN / PROGRAM / KEGIATAN / SUB KEGIATAN	INDIKATOR PROGRAM / KEGIATAN / SUB KEGIATAN	TARGET AKHIR PERIODE RENSTRA OPD	REALISASI CAPAIAN RENJA OPD TAHUN 2023	PRAKIRAAN CAPAIAN TARGET RENJA OPD TAHUN 2024	CAPAIAN KINERJA DAN KERANGKA PENDANAAN										KELOMPOK SASARAN	PRAKIRAAN MAJU RENCANA TAHUN 2026		PERANGKAT DAERAH PENANGGUNG JAWAB
							TARGET 2025		PAGU INDIKATIF (Rp)			Bertambah/Berkurang (10-12)	LOKASI	SUMBER DANA	PRIORITAS			TARGET	PAGU INDIKATIF (Rp)	
							SEBELUM	SESUDAH	RKPD 2025	APBD 2025	RKPD PERUBAHAN 2025				NASIONAL	DAERAH				
1	2	3	4	5	6	7	8	9	10	11	12	13	14	15	16	17	18	19	20	21
			Jumlah Organisasi yang Mengikuti Sosialisasi tentang Pemanfaatan Kajian Dampak Kependudukan Beserta Model Solusi Strategis Sebagai Peringatan Dini Dampak Kependudukan kepada Pemangku Kepentingan				20 Organisasi	20 Organisasi	9.600.000,00	9.600.000,00	9.600.000,00	0,00	Kab. Hulu Sungai Utara, Semua Kecamatan, Semua Kel/Desa	PENDAPATAN ASLI DAERAH (PAD)	Memperkuat pembangunan sumber daya manusia (SDM), sains, teknologi, pendidikan, kesehatan, prestasi olahraga, kesetaraan gender, serta penguatan peran perempuan, pemuda (generasi milenial dan generasi Z), dan penyandang disabilitas.	Peningkatan Kualitas Sumber Daya Manusia Peningkatan Kualitas Sumber Daya Manusia			20.000.000,00	DINAS PENGENDALIAN PENDUDUK DAN KELUARGA BERENCANA
2.14.02.2.02		Pemetaan Perkiraan Pengendalian Penduduk Cakupan Daerah Kabupaten/Kota	Cakupan Penyediaan Informasi Data Mikro Keluarga di Setiap Desa				100 %	100 %	91.210.000,00	91.210.000,00	420.455.000,00	329.245.000,00			Memperkuat pembangunan sumber daya manusia (SDM), sains, teknologi, pendidikan, kesehatan, prestasi olahraga, kesetaraan gender, serta penguatan peran perempuan, pemuda (generasi milenial dan generasi Z), dan penyandang disabilitas.	Peningkatan Kualitas Sumber Daya Manusia Peningkatan Kualitas Sumber Daya Manusia	Stakeholders, Mitra kerja, dan Masyarakat Kab. HSU		213.824.000,00	DINAS PENGENDALIAN PENDUDUK DAN KELUARGA BERENCANA
2.14.02.2.02.0009		Pembinaan dan Pengawasan Penyelenggaraan Sistem Informasi Keluarga																		
			Jumlah Laporan Pembinaan dan Pengawasan Penyelenggaraan Sistem Informasi Keluarga				-	10 Laporan	0,00	0,00	60.000.000,00	60.000.000,00	Kab. Hulu Sungai Utara, Semua Kecamatan, Semua Kel/Desa	DAK NON FISIK-BOKB-KB	Memperkuat pembangunan sumber daya manusia (SDM), sains, teknologi, pendidikan, kesehatan, prestasi olahraga, kesetaraan gender, serta penguatan peran perempuan, pemuda (generasi milenial dan generasi Z), dan penyandang disabilitas.	Peningkatan Kualitas Sumber Daya Manusia Peningkatan Kualitas Sumber Daya Manusia			0,00	DINAS PENGENDALIAN PENDUDUK DAN KELUARGA BERENCANA
2.14.02.2.02.0011		Penyediaan Data dan Informasi Keluarga																		
			Jumlah Data dan Informasi Keluarga yang Tersedianya				10 Dokumen	10 Dokumen	55.130.000,00	55.130.000,00	44.175.000,00	-10.955.000,00	Kab. Hulu Sungai Utara, Semua Kecamatan, Semua Kel/Desa	PENDAPATAN ASLI DAERAH (PAD)	Memperkuat pembangunan sumber daya manusia (SDM), sains, teknologi, pendidikan, kesehatan, prestasi olahraga, kesetaraan gender, serta penguatan peran perempuan, pemuda (generasi milenial dan generasi Z), dan penyandang disabilitas.	Peningkatan Kualitas Sumber Daya Manusia Peningkatan Kualitas Sumber Daya Manusia			142.462.000,00	DINAS PENGENDALIAN PENDUDUK DAN KELUARGA BERENCANA
2.14.02.2.02.0012		Pencatatan dan Pengumpulan Data Keluarga																		
			Jumlah Laporan Pencatatan dan Pengumpulan Data Keluarga				-	12 Laporan	0,00	0,00	157.800.000,00	157.800.000,00	Kab. Hulu Sungai Utara, Semua Kecamatan, Semua Kel/Desa	DAK NON FISIK-BOKB-KB	Memperkuat pembangunan sumber daya manusia (SDM), sains, teknologi, pendidikan, kesehatan, prestasi olahraga, kesetaraan gender, serta penguatan peran perempuan, pemuda (generasi milenial dan generasi Z), dan penyandang disabilitas.	Peningkatan Kualitas Sumber Daya Manusia Peningkatan Kualitas Sumber Daya Manusia			0,00	DINAS PENGENDALIAN PENDUDUK DAN KELUARGA BERENCANA
2.14.02.2.02.0013		Pengolahan dan Pelaporan Data Pengendalian Lapangan dan Pelayanan KB																		
			Jumlah Dokumen Pengolahan dan Pelaporan Data Pengendalian Lapangan dan Pelayanan KB				-	12 Dokumen	0,00	0,00	120.000.000,00	120.000.000,00	Kab. Hulu Sungai Utara, Semua Kecamatan, Semua Kel/Desa	DAK NON FISIK-BOKB-KB	Memperkuat pembangunan sumber daya manusia (SDM), sains, teknologi, pendidikan, kesehatan, prestasi olahraga, kesetaraan gender, serta penguatan peran perempuan, pemuda (generasi milenial dan generasi Z), dan penyandang disabilitas.	Peningkatan Kualitas Sumber Daya Manusia Peningkatan Kualitas Sumber Daya Manusia			0,00	DINAS PENGENDALIAN PENDUDUK DAN KELUARGA BERENCANA
2.14.02.2.02.0015		Pembentukan dan operasionalisasi Rumah Data Kependudukan di Kampung KB Untuk Memperkuat Integrasi Program Bangsa Kencana di Sektor Lain																		
			Jumlah Rumah Data Kependudukan di Kampung KB yang aktif Untuk Memperkuat Integrasi Program Bangsa Kencana (Pembangunan Keluarga, Kependudukan, dan Keluarga Berencana) di Sektor Lain yang dibentuk				3 Unit	3 Unit	14.800.000,00	14.800.000,00	17.200.000,00	2.400.000,00	Kab. Hulu Sungai Utara, Semua Kecamatan, Semua Kel/Desa	PENDAPATAN ASLI DAERAH (PAD)	Memperkuat pembangunan sumber daya manusia (SDM), sains, teknologi, pendidikan, kesehatan, prestasi olahraga, kesetaraan gender, serta penguatan peran perempuan, pemuda (generasi milenial dan generasi Z), dan penyandang disabilitas.	Peningkatan Kualitas Sumber Daya Manusia Peningkatan Kualitas Sumber Daya Manusia			71.362.000,00	DINAS PENGENDALIAN PENDUDUK DAN KELUARGA BERENCANA
2.14.02.2.02.0019		Pemetaan Program Pembangunan Keluarga, Kependudukan, dan Keluarga Berencana (Bangga Kencana)																		
			Jumlah dokumen Pemetaan Program Pembangunan Keluarga, Kependudukan, dan Keluarga Berencana (Bangga Kencana)				1 Dokumen	1 Dokumen	21.280.000,00	21.280.000,00	21.280.000,00	0,00	Kab. Hulu Sungai Utara, Semua Kecamatan, Semua Kel/Desa	PENDAPATAN ASLI DAERAH (PAD)	Memperkuat pembangunan sumber daya manusia (SDM), sains, teknologi, pendidikan, kesehatan, prestasi olahraga, kesetaraan gender, serta penguatan peran perempuan, pemuda (generasi milenial dan generasi Z), dan penyandang disabilitas.	Peningkatan Kualitas Sumber Daya Manusia Peningkatan Kualitas Sumber Daya Manusia			0,00	DINAS PENGENDALIAN PENDUDUK DAN KELUARGA BERENCANA

NO	KODE	URUSAN / BIDANG URUSAN / PROGRAM / KEGIATAN / SUB KEGIATAN	INDIKATOR PROGRAM / KEGIATAN / SUB KEGIATAN	TARGET AKHIR PERIODE RENSTRA OPD	REALISASI CAPAIAN RENJA OPD TAHUN 2023	PRAKIRAAN CAPAIAN TARGET RENJA OPD TAHUN 2024	CAPAIAN KINERJA DAN KERANGKA PENDANAAN										KELOMPOK SASARAN	PRAKIRAAN MAJU RENCANA TAHUN 2026		PERANGKAT DAERAH PENANGGUNG JAWAB
							TARGET 2025		PAGU INDIKATIF (Rp)			Bertambah/Berkurang (10-12)	LOKASI	SUMBER DANA	PRIORITAS			TARGET	PAGU INDIKATIF (Rp)	
							SEBELUM	SESUDAH	RKPD 2025	APBD 2025	RKPD PERUBAHAN 2025				NASIONAL	DAERAH				
1	2	3	4	5	6	7	8	9	10	11	12	13	14	15	16	17	18	19	20	21
3.	2.14.03	PROGRAM PEMBINAAN KELUARGA BERENCANA (KB)	Jumlah Peserta KB Baru / PB				5188 Akseptor	5188 Akseptor	469.595.000,00	681.177.000,00	4.297.633.000,00	229.082.723,00							698.677.723,00	
	2.14.03.2.01	Pelaksanaan Advokasi, Komunikasi, Informasi dan Edukasi (KIE) Pengendalian Penduduk dan KB Sesuai Kearifan Budaya Lokal	Jumlah Desa Yang Terjangkau Pelaksanaan Advokasi, Komunikasi, Informasi dan Edukasi (KIE) Program Bangsa Kencana				219 Desa/Kelurahan	219 Desa/Kelurahan	126.613.000,00	112.779.000,00	780.200.000,00	653.587.000,00			Memperkuat pembangunan sumber daya manusia (SDM), sains, teknologi, pendidikan, kesehatan, prestasi olahraga, kesetaraan gender, serta penguatan peran perempuan, pemuda (generasi milenial dan generasi Z), dan penyandang disabilitas.	Peningkatan Kualitas Sumber Daya Manusia Peningkatan Kualitas Sumber Daya Manusia	Stakeholders, Mitra kerja, dan Masyarakat Kab. HSU		240.000.000,00	DINAS PENGENDALIAN PENDUDUK DAN KELUARGA BERENCANA
	2.14.03.2.01.0010	Pengelolaan Operasional dan Sarana di Balai Penyuluhan Bangsa Kencana																		
			Jumlah Laporan Hasil Pengelolaan Operasional dan Sarana di Balai Penyuluhan Bangsa Kencana (Pembangunan Keluarga, Kependudukan, dan Keluarga Berencana)				-	10 Laporan	0,00	0,00	250.000.000,00	250.000.000,00	Kab. Hulu Sungai Utara, Semua Kecamatan, Semua Kel/Desa	DAK NON FISIK-BOKB-KB	Memperkuat pembangunan sumber daya manusia (SDM), sains, teknologi, pendidikan, kesehatan, prestasi olahraga, kesetaraan gender, serta penguatan peran perempuan, pemuda (generasi milenial dan generasi Z), dan penyandang disabilitas.	Peningkatan Kualitas Sumber Daya Manusia Peningkatan Kualitas Sumber Daya Manusia			0,00	DINAS PENGENDALIAN PENDUDUK DAN KELUARGA BERENCANA
	2.14.03.2.01.0011	Pelaksanaan Mekanisme Operasional Program Bangsa Kencana melalui Rapat Koordinasi Kecamatan (Rakorcam), Rapat Koordinasi Desa (Rakordes), dan Mini Lokakarya (Minilok)																		
			Jumlah Laporan Mekanisme Operasional Program Bangsa Kencana (Pembangunan Keluarga, Kependudukan, dan Keluarga Berencana) Melalui Rapat Koordinasi Kecamatan (Rakorcam), Rapat Koordinasi Desa (Rakordes), dan Mini Lokakarya (Minilok)				-	10 Laporan	0,00	0,00	150.000.000,00	150.000.000,00	Kab. Hulu Sungai Utara, Semua Kecamatan, Semua Kel/Desa	DAK NON FISIK-BOKB-KB	Memperkuat pembangunan sumber daya manusia (SDM), sains, teknologi, pendidikan, kesehatan, prestasi olahraga, kesetaraan gender, serta penguatan peran perempuan, pemuda (generasi milenial dan generasi Z), dan penyandang disabilitas.	Peningkatan Kualitas Sumber Daya Manusia Peningkatan Kualitas Sumber Daya Manusia			0,00	DINAS PENGENDALIAN PENDUDUK DAN KELUARGA BERENCANA
	2.14.03.2.01.0012	Promosi dan KIE Program Bangsa Kencana Melalui Media Massa Cetak dan Elektronik serta Media Luar Ruang																		
			Jumlah Dokumen Promosi dan KIE Program Bangsa Kencana (Pembangunan Keluarga, Kependudukan, dan Keluarga Berencana) Melalui Media Massa Cetak dan Elektronik serta Media Luar Ruang				4 Dokumen	3 Dokumen	76.055.000,00	69.138.000,00	100.000.000,00	23.945.000,00	Kab. Hulu Sungai Utara, Semua Kecamatan, Semua Kel/Desa	DANA ALOKASI UMUM (DAU) DAK NON FISIK-BOKB-KB	Memperkuat pembangunan sumber daya manusia (SDM), sains, teknologi, pendidikan, kesehatan, prestasi olahraga, kesetaraan gender, serta penguatan peran perempuan, pemuda (generasi milenial dan generasi Z), dan penyandang disabilitas.	Peningkatan Kualitas Sumber Daya Manusia Peningkatan Kualitas Sumber Daya Manusia			40.000.000,00	DINAS PENGENDALIAN PENDUDUK DAN KELUARGA BERENCANA
	2.14.03.2.01.0013	Komunikasi, Informasi dan Edukasi (KIE) Program Bangsa Kencana sesuai Kearifan Budaya Lokal																		
			Jumlah Komunikasi, Informasi dan Edukasi (KIE) Program Bangsa Kencana (Pembangunan Keluarga, Kependudukan, dan Keluarga Berencana) sesuai Kearifan Budaya Lokal yang dilaksanakan				4 Dokumen	1 Dokumen	30.500.000,00	30.500.000,00	24.500.000,00	-6.000.000,00	Kab. Hulu Sungai Utara, Semua Kecamatan, Semua Kel/Desa	DANA ALOKASI UMUM (DAU) DAK NON FISIK-BOKB-KB	Memperkuat pembangunan sumber daya manusia (SDM), sains, teknologi, pendidikan, kesehatan, prestasi olahraga, kesetaraan gender, serta penguatan peran perempuan, pemuda (generasi milenial dan generasi Z), dan penyandang disabilitas.	Peningkatan Kualitas Sumber Daya Manusia Peningkatan Kualitas Sumber Daya Manusia			150.000.000,00	DINAS PENGENDALIAN PENDUDUK DAN KELUARGA BERENCANA
	2.14.03.2.01.0014	Advokasi Program Bangsa kencana oleh pokja advokasi kepada Stakeholders dan Mitra Kerja																		
			Jumlah Organisasi yang Mendapatkan Advokasi Program Bangsa Kencana (Pembangunan Keluarga, Kependudukan, dan Keluarga Berencana) kepada Stakeholders dan Mitra Kerja				4 Organisasi	25 Organisasi	20.058.000,00	13.141.000,00	255.700.000,00	235.642.000,00	Kab. Hulu Sungai Utara, Semua Kecamatan, Semua Kel/Desa	DANA ALOKASI UMUM (DAU) DAK NON FISIK-BOKB-KB	Memperkuat pembangunan sumber daya manusia (SDM), sains, teknologi, pendidikan, kesehatan, prestasi olahraga, kesetaraan gender, serta penguatan peran perempuan, pemuda (generasi milenial dan generasi Z), dan penyandang disabilitas.	Peningkatan Kualitas Sumber Daya Manusia Peningkatan Kualitas Sumber Daya Manusia			50.000.000,00	DINAS PENGENDALIAN PENDUDUK DAN KELUARGA BERENCANA
	2.14.03.2.02	Pendayagunaan Tenaga Penyuluh KB/Petugas Lapangan KB (PKB/PLKB)	Jumlah Tenaga Penyuluh KB yang dibina				10 Orang	40 Orang	91.192.000,00	256.608.000,00	1.548.576.000,00	1.457.384.000,00			Memperkuat pembangunan sumber daya manusia (SDM), sains, teknologi, pendidikan, kesehatan, prestasi olahraga, kesetaraan gender, serta penguatan peran perempuan, pemuda (generasi milenial dan generasi Z), dan penyandang disabilitas.	Peningkatan Kualitas Sumber Daya Manusia Peningkatan Kualitas Sumber Daya Manusia	Stakeholders, Mitra kerja, dan Masyarakat Kab. HSU		138.748.652,00	DINAS PENGENDALIAN PENDUDUK DAN KELUARGA BERENCANA
	2.14.03.2.02.0004	Penggerakan Kader Institusi Masyarakat Pedesaan (IMP)																		

NO	KODE	URUSAN / BIDANG URUSAN / PROGRAM / KEGIATAN / SUB KEGIATAN	INDIKATOR PROGRAM / KEGIATAN / SUB KEGIATAN	TARGET AKHIR PERIODE RENSTRA OPD	REALISASI CAPAIAN RENJA OPD TAHUN 2023	PRAKIRAAN CAPAIAN TARGET RENJA OPD TAHUN 2024	CAPAIAN KINERJA DAN KERANGKA PENDANAAN										KELOMPOK SASARAN	PRAKIRAAN MAJU RENCANA TAHUN 2026		PERANGKAT DAERAH PENANGGUNG JAWAB
							TARGET 2025		PAGU INDIKATIF (Rp)			Bertambah/Berkurang (10-12)	LOKASI	SUMBER DANA	PRIORITAS			TARGET	PAGU INDIKATIF (Rp)	
							SEBELUM	SESUDAH	RKPD 2025	APBD 2025	RKPD PERUBAHAN 2025				NASIONAL	DAERAH				
1	2	3	4	5	6	7	8	9	10	11	12	13	14	15	16	17	18	19	20	21
			Jumlah Kader yang Mengikuti Penggerakan Kader Instansi Masyarakat Pedesaan (IMP)				219 Orang	219 Orang	18.000.000,00	18.000.000,00	675.000.000,00	657.000.000,00	Kab. Hulu Sungai Utara, Semua Kecamatan, Semua Kel/Desa	DANA ALOKASI UMUM (DAU) DAK NON FISIK-BOKB-KB	Memperkuat pembangunan sumber daya manusia (SDM), sains, teknologi, pendidikan, kesehatan, prestasi olahraga, kesetaraan gender, serta penguatan peran perempuan, pemuda (generasi milenial dan generasi Z), dan penyandang disabilitas.	Peningkatan Kualitas Sumber Daya Manusia Peningkatan Kualitas Sumber Daya Manusia			90.748.652,00	DINAS PENGENDALIAN PENDUDUK DAN KELUARGA BERENCANA
	2.14.03.2.02.0006	Fasilitasi Pelaksanaan Penyuluhan, Penggerakan, Pelayanan dan Pengembangan Program Bangga Kencana untuk Petugas Keluarga Berencana/ Penyuluh Lapangan Keluarga Berencana (PKB/PLKB)																		
			Jumlah Laporan Hasil Penguatan Pelaksanaan Penyuluhan, Penggerakan, Pelayanan dan Pengembangan Program Bangga Kencana (Pembangunan Keluarga, Kependudukan, dan Keluarga Berencana) untuk Petugas Keluarga Berencana/ Penyuluh Lapangan Keluarga Berencana (PKB/PLKB)				12 Laporan	12 Laporan	73.192.000,00	238.608.000,00	873.576.000,00	800.384.000,00	Kab. Hulu Sungai Utara, Semua Kecamatan, Semua Kel/Desa	DANA ALOKASI UMUM (DAU)	Memperkuat pembangunan sumber daya manusia (SDM), sains, teknologi, pendidikan, kesehatan, prestasi olahraga, kesetaraan gender, serta penguatan peran perempuan, pemuda (generasi milenial dan generasi Z), dan penyandang disabilitas.	Peningkatan Kualitas Sumber Daya Manusia Peningkatan Kualitas Sumber Daya Manusia			48.000.000,00	DINAS PENGENDALIAN PENDUDUK DAN KELUARGA BERENCANA
	2.14.03.2.03	Pengendalian dan Pendistribusian Kebutuhan Alat dan Obat Kontrasepsi serta Pelaksanaan Pelayanan KB di Daerah Kabupaten/Kota	Persentase Peserta KB Aktif Metode Kontrasepsi Jangka Panjang (MKJP) Persentase peserta KB baru pria				12 % 5,93 %	12 % 5,93 %	251.790.000,00	311.790.000,00	490.607.000,00	238.817.000,00			Memperkuat pembangunan sumber daya manusia (SDM), sains, teknologi, pendidikan, kesehatan, prestasi olahraga, kesetaraan gender, serta penguatan peran perempuan, pemuda (generasi milenial dan generasi Z), dan penyandang disabilitas.	Peningkatan Kualitas Sumber Daya Manusia Peningkatan Kualitas Sumber Daya Manusia	Stakeholders, Mitra kerja, dan Masyarakat Kab. HSU		319.929.071,00	DINAS PENGENDALIAN PENDUDUK DAN KELUARGA BERENCANA
	2.14.03.2.03.0001	Pengendalian Pendistribusian Alat dan Obat Kontrasepsi dan Sarana Penunjang Pelayanan KB ke Fasilitas Kesehatan Termasuk Jaringan dan Jejaringnya																		
			Jumlah Laporan Pengendalian Pendistribusian Alat dan Obat Kontrasepsi dan Sarana Penunjang Pelayanan KB ke Fasilitas Kesehatan Termasuk Jaringan dan Jejaringnya				24 Laporan	24 Laporan	24.000.000,00	24.000.000,00	43.800.000,00	19.800.000,00	Kab. Hulu Sungai Utara, Semua Kecamatan, Semua Kel/Desa	DANA ALOKASI UMUM (DAU) DAK NON FISIK-BOKB-KB	Memperkuat pembangunan sumber daya manusia (SDM), sains, teknologi, pendidikan, kesehatan, prestasi olahraga, kesetaraan gender, serta penguatan peran perempuan, pemuda (generasi milenial dan generasi Z), dan penyandang disabilitas.	Peningkatan Kualitas Sumber Daya Manusia Peningkatan Kualitas Sumber Daya Manusia			40.500.000,00	DINAS PENGENDALIAN PENDUDUK DAN KELUARGA BERENCANA
	2.14.03.2.03.0003	Peningkatan Kesertaan Penggunaan Metode Kontrasepsi Jangka Panjang (MKJP)																		
			Jumlah Orang yang Mengikuti Kesertaan Penggunaan Metode Kontrasepsi Jangka Panjang (MKJP)				917 Orang	1325 Orang	154.340.000,00	214.340.000,00	364.507.000,00	210.167.000,00	Kab. Hulu Sungai Utara, Semua Kecamatan, Semua Kel/Desa	DANA ALOKASI UMUM (DAU) DAK NON FISIK-BOKB-KB	Memperkuat pembangunan sumber daya manusia (SDM), sains, teknologi, pendidikan, kesehatan, prestasi olahraga, kesetaraan gender, serta penguatan peran perempuan, pemuda (generasi milenial dan generasi Z), dan penyandang disabilitas.	Peningkatan Kualitas Sumber Daya Manusia Peningkatan Kualitas Sumber Daya Manusia			127.510.835,00	DINAS PENGENDALIAN PENDUDUK DAN KELUARGA BERENCANA
	2.14.03.2.03.0004	Penyediaan Dukungan Ayoman Komplikasi Berat dan Kegagalan Penggunaan MKJP																		
			Jumlah Laporan Dukungan Ayoman Komplikasi Berat dan Kegagalan Penggunaan MKJP				3 Laporan	3 Laporan	1.050.000,00	1.050.000,00	750.000,00	-300.000,00	Kab. Hulu Sungai Utara, Semua Kecamatan, Semua Kel/Desa	DANA ALOKASI UMUM (DAU)	Memperkuat pembangunan sumber daya manusia (SDM), sains, teknologi, pendidikan, kesehatan, prestasi olahraga, kesetaraan gender, serta penguatan peran perempuan, pemuda (generasi milenial dan generasi Z), dan penyandang disabilitas.	Peningkatan Kualitas Sumber Daya Manusia Peningkatan Kualitas Sumber Daya Manusia			1.050.000,00	DINAS PENGENDALIAN PENDUDUK DAN KELUARGA BERENCANA
	2.14.03.2.03.0005	Penyusunan Rencana Kebutuhan Alat dan Obat Kontrasepsi (Alokon) dan Sarana Penunjang Pelayanan KB																		
			Jumlah Dokumen Penyusunan Rencana Kebutuhan Alat dan Obat Kontrasepsi (Alokon) dan Sarana Penunjang Pelayanan KB				12 Dokumen	12 Dokumen	18.000.000,00	18.000.000,00	18.000.000,00	0,00	Kab. Hulu Sungai Utara, Semua Kecamatan, Semua Kel/Desa	DANA ALOKASI UMUM (DAU)	Memperkuat pembangunan sumber daya manusia (SDM), sains, teknologi, pendidikan, kesehatan, prestasi olahraga, kesetaraan gender, serta penguatan peran perempuan, pemuda (generasi milenial dan generasi Z), dan penyandang disabilitas.	Peningkatan Kualitas Sumber Daya Manusia Peningkatan Kualitas Sumber Daya Manusia			12.000.000,00	DINAS PENGENDALIAN PENDUDUK DAN KELUARGA BERENCANA
	2.14.03.2.03.0007	Pembinaan Pasca Pelayanan bagi Peserta KB																		
			Jumlah Orang yang Mengikuti Pembinaan Pasca Pelayanan bagi Peserta KB				30 Orang	30 Orang	1.200.000,00	1.200.000,00	1.200.000,00	0,00	Kab. Hulu Sungai Utara, Semua Kecamatan, Semua Kel/Desa	DANA ALOKASI UMUM (DAU)	Memperkuat pembangunan sumber daya manusia (SDM), sains, teknologi, pendidikan, kesehatan, prestasi olahraga, kesetaraan gender, serta penguatan peran perempuan, pemuda (generasi milenial dan generasi Z), dan penyandang disabilitas.	Peningkatan Kualitas Sumber Daya Manusia Peningkatan Kualitas Sumber Daya Manusia			3.500.000,00	DINAS PENGENDALIAN PENDUDUK DAN KELUARGA BERENCANA

NO	KODE	URUSAN / BIDANG URUSAN / PROGRAM / KEGIATAN / SUB KEGIATAN	INDIKATOR PROGRAM / KEGIATAN / SUB KEGIATAN	TARGET AKHIR PERIODE RENSTRA OPD	REALISASI CAPAIAN RENJA OPD TAHUN 2023	PRAKIRAAN CAPAIAN TARGET RENJA OPD TAHUN 2024	CAPAIAN KINERJA DAN KERANGKA PENDANAAN										KELOMPOK SASARAN	PRAKIRAAN MAJU RENCANA TAHUN 2026		PERANGKAT DAERAH PENANGGUNG JAWAB	
							TARGET 2025		PAGU INDIKATIF (Rp)			Bertambah/Berkurang (10-12)	LOKASI	SUMBER DANA	PRIORITAS			TARGET	PAGU INDIKATIF (Rp)		
							SEBELUM	SESUDAH	RKPD 2025	APBD 2025	RKPD PERUBAHAN 2025				NASIONAL	DAERAH					
1	2	3	4	5	6	7	8	9	10	11	12	13	14	15	16	17	18	19	20	21	
	2.14.03.2.03.0008	Pembinaan Pelayanan Keluarga Berencana dan Kesehatan Reproduksi di Fasilitas Kesehatan Termasuk Jaringan dan Jejaringnya																			
			Jumlah Laporan Hasil Pembinaan Pelayanan Keluarga Berencana dan Kesehatan Reproduksi di Fasilitas Kesehatan Termasuk Jaringan dan Jejaringnya				20 Laporan	22 Laporan	18.300.000,00	18.300.000,00	39.450.000,00	21.150.000,00	Kab. Hulu Sungai Utara, Semua Kecamatan, Semua Kel/Desa	DANA ALOKASI UMUM (DAU) DAK NON FISIK-BOKB-KB	Memperkuat pembangunan sumber daya manusia (SDM), sains, teknologi, pendidikan, kesehatan, prestasi olahraga, kesetaraan gender, serta penguatan peran perempuan, pemuda (generasi milenial dan generasi Z), dan penyandang disabilitas.	Peningkatan Kualitas Sumber Daya Manusia Peningkatan Kualitas Sumber Daya Manusia			25.012.375,00	DINAS PENGENDALIAN PENDUDUK DAN KELUARGA BERENCANA	
	2.14.03.2.03.0010	Peningkatan Kompetensi Tenaga Pelayanan Keluarga Berencana dan Kesehatan Reproduksi																			
			Jumlah Tenaga Pelayanan yang Mengikuti Peningkatan Kompetensi Tenaga Pelayanan Keluarga Berencana dan Kesehatan Reproduksi				270 Orang	30 Orang	18.300.000,00	18.300.000,00	8.250.000,00	-10.050.000,00	Kab. Hulu Sungai Utara, Semua Kecamatan, Semua Kel/Desa	DANA ALOKASI UMUM (DAU)	Memperkuat pembangunan sumber daya manusia (SDM), sains, teknologi, pendidikan, kesehatan, prestasi olahraga, kesetaraan gender, serta penguatan peran perempuan, pemuda (generasi milenial dan generasi Z), dan penyandang disabilitas.	Peningkatan Kualitas Sumber Daya Manusia Peningkatan Kualitas Sumber Daya Manusia			70.557.736,00	DINAS PENGENDALIAN PENDUDUK DAN KELUARGA BERENCANA	
	2.14.03.2.03.0011	Dukungan Operasional Pelayanan KB Bergerak																			
			Jumlah Laporan Dukungan Operasional Pelayanan KB Bergerak				2 Laporan	2 Laporan	4.000.000,00	4.000.000,00	4.000.000,00	0,00	Kab. Hulu Sungai Utara, Semua Kecamatan, Semua Kel/Desa	DANA ALOKASI UMUM (DAU)	Memperkuat pembangunan sumber daya manusia (SDM), sains, teknologi, pendidikan, kesehatan, prestasi olahraga, kesetaraan gender, serta penguatan peran perempuan, pemuda (generasi milenial dan generasi Z), dan penyandang disabilitas.	Peningkatan Kualitas Sumber Daya Manusia Peningkatan Kualitas Sumber Daya Manusia			6.568.750,00	DINAS PENGENDALIAN PENDUDUK DAN KELUARGA BERENCANA	
	2.14.03.2.03.0013	Peningkatan Kesertaan KB Pria																			
			Jumlah Akseptor yang Mendapat Peningkatan Kesetaraan KB Pria				10 Orang	10 Orang	6.500.000,00	6.500.000,00	6.500.000,00	0,00	Kab. Hulu Sungai Utara, Semua Kecamatan, Semua Kel/Desa	DANA ALOKASI UMUM (DAU)	Memperkuat pembangunan sumber daya manusia (SDM), sains, teknologi, pendidikan, kesehatan, prestasi olahraga, kesetaraan gender, serta penguatan peran perempuan, pemuda (generasi milenial dan generasi Z), dan penyandang disabilitas.	Peningkatan Kualitas Sumber Daya Manusia Peningkatan Kualitas Sumber Daya Manusia			25.695.000,00	DINAS PENGENDALIAN PENDUDUK DAN KELUARGA BERENCANA	
	2.14.03.2.03.0015	Peningkatan Kompetensi Pengelola dan Petugas Logistik Alat dan Obat Kontrasepsi serta Sarana Penunjang Pelayanan KB																			
			Jumlah Pengelola dan Petugas yang mengikuti Peningkatan Kompetensi Pengelola dan Petugas Logistik Alat dan Obat Kontrasepsi serta Sarana Penunjang Pelayanan KB				45 Orang	30 Orang	3.900.000,00	3.900.000,00	1.950.000,00	-1.950.000,00	Kab. Hulu Sungai Utara, Semua Kecamatan, Semua Kel/Desa	DANA ALOKASI UMUM (DAU)	Memperkuat pembangunan sumber daya manusia (SDM), sains, teknologi, pendidikan, kesehatan, prestasi olahraga, kesetaraan gender, serta penguatan peran perempuan, pemuda (generasi milenial dan generasi Z), dan penyandang disabilitas.	Peningkatan Kualitas Sumber Daya Manusia Peningkatan Kualitas Sumber Daya Manusia			3.500.000,00	DINAS PENGENDALIAN PENDUDUK DAN KELUARGA BERENCANA	
	2.14.03.2.03.0016	Promosi dan Konseling KB Pasca Persalinan																			
			Jumlah orang yang mengikuti Promosi dan Konseling KB Pasca Persalinan				55 Orang	55 Orang	2.200.000,00	2.200.000,00	2.200.000,00	0,00	Kab. Hulu Sungai Utara, Semua Kecamatan, Semua Kel/Desa	DANA ALOKASI UMUM (DAU)	Memperkuat pembangunan sumber daya manusia (SDM), sains, teknologi, pendidikan, kesehatan, prestasi olahraga, kesetaraan gender, serta penguatan peran perempuan, pemuda (generasi milenial dan generasi Z), dan penyandang disabilitas.	Peningkatan Kualitas Sumber Daya Manusia Peningkatan Kualitas Sumber Daya Manusia			4.034.375,00	DINAS PENGENDALIAN PENDUDUK DAN KELUARGA BERENCANA	
	2.14.03.2.04	Pemberdayaan dan Peningkatan Peran Serta Organisasi Masyarakat Tingkat Daerah Kabupaten/Kota dalam Pelaksanaan Pelayanan dan Pembinaan Kesetaraan Ber-KB																			
			Persentase Perangkat Daerah (Dinas/Badan) yang berperan aktif dalam pembangunan Daerah melalui Kampung KB				-	65 %	0,00	0,00	1.478.250.000,00	1.478.250.000,00			Memperkuat pembangunan sumber daya manusia (SDM), sains, teknologi, pendidikan, kesehatan, prestasi olahraga, kesetaraan gender, serta penguatan peran perempuan, pemuda (generasi milenial dan generasi Z), dan penyandang disabilitas.	Peningkatan Kualitas Sumber Daya Manusia Peningkatan Kualitas Sumber Daya Manusia	Stakeholders, Mitra kerja, dan Masyarakat Kab. HSU		0,00	DINAS PENGENDALIAN PENDUDUK DAN KELUARGA BERENCANA	
	2.14.03.2.04.0005	Fasilitasi Pengelolaan Dapur Sehat Atasi Stunting (DASHAT) di Kampung Keluarga Berkualitas																			

NO	KODE	URUSAN / BIDANG URUSAN / PROGRAM / KEGIATAN / SUB KEGIATAN	INDIKATOR PROGRAM / KEGIATAN / SUB KEGIATAN	TARGET AKHIR PERIODE RENSTRA OPD	REALISASI CAPAIAN RENJA OPD TAHUN 2023	PRAKIRAAN CAPAIAN TARGET RENJA OPD TAHUN 2024	CAPAIAN KINERJA DAN KERANGKA PENDANAAN										KELOMPOK SASARAN	PRAKIRAAN MAJU RENCANA TAHUN 2026		PERANGKAT DAERAH PENANGGUNG JAWAB
							TARGET 2025		PAGU INDIKATIF (Rp)			Bertambah/Berkurang (10-12)	LOKASI	SUMBER DANA	PRIORITAS			TARGET	PAGU INDIKATIF (Rp)	
							SEBELUM	SESUDAH	RKPD 2025	APBD 2025	RKPD PERUBAHAN 2025				NASIONAL	DAERAH				
1	2	3	4	5	6	7	8	9	10	11	12	13	14	15	16	17	18	19	20	21
			Jumlah DASHAT di Kampung KB				-	216 Unit	0,00	0,00	1.080.000.000,00	1.080.000.000,00	Kab. Hulu Sungai Utara, Semua Kecamatan, Semua Kel/Desa	DAK NON FISIK-BOKB-KB	Memperkuat pembangunan sumber daya manusia (SDM), sains, teknologi, pendidikan, kesehatan, prestasi olahraga, kesetaraan gender, serta penguatan peran perempuan, pemuda (generasi milenial dan generasi Z), dan penyandang disabilitas.	Peningkatan Kualitas Sumber Daya Manusia Peningkatan Kualitas Sumber Daya Manusia			0,00	DINAS PENGENDALIAN PENDUDUK DAN KELUARGA BERENCANA
	2.14.03.2.04.0006	Pelaksanaan dan Pengelolaan Program Bangga Kencana di Kampung Keluarga Berkualitas																		
			Jumlah Kampung Keluarga Berkualitas yang mengikuti Pelaksanaan dan Pengelolaan Program Bangga Kencana (Pembangunan Keluarga, Kependudukan, dan Keluarga Berencana)				-	90 Kampung	0,00	0,00	398.250.000,00	398.250.000,00	Kab. Hulu Sungai Utara, Semua Kecamatan, Semua Kel/Desa	DAK NON FISIK-BOKB-KB	Memperkuat pembangunan sumber daya manusia (SDM), sains, teknologi, pendidikan, kesehatan, prestasi olahraga, kesetaraan gender, serta penguatan peran perempuan, pemuda (generasi milenial dan generasi Z), dan penyandang disabilitas.	Peningkatan Kualitas Sumber Daya Manusia Peningkatan Kualitas Sumber Daya Manusia			0,00	DINAS PENGENDALIAN PENDUDUK DAN KELUARGA BERENCANA
4.	2.14.04	PROGRAM PEMBERDAYAAN DAN PENINGKATAN KELUARGA SEJAHTERA (KS)	Indeks Pembangunan Keluarga (IPK)				66,55 Indeks (Skala 0-100)	66,55 Indeks (Skala 0-100)	281.759.000,00	267.925.000,00	3.261.985.000,00	138.901.973,00							420.660.973,00	
	2.14.04.2.01	Pelaksanaan Pembangunan Keluarga Melalui Pembinaan Ketahanan dan Kesejahteraan Keluarga	Persentase Keluarga yang ikut UPPKS Persentase Keluarga yang memiliki Balita yang ikut BKB Persentase Keluarga yang memiliki Lansia yang ikut BKL Persentase Keluarga yang memiliki Remaja yang ikut BKR Persentase Remaja yang ikut PIK Remaja/Mahasiswa				5 % 65 % 70 % 75 % 8 %	5 % 65 % 70 % 75 % 8 %	281.759.000,00	267.925.000,00	1.122.880.000,00	841.121.000,00			Memperkuat pembangunan sumber daya manusia (SDM), sains, teknologi, pendidikan, kesehatan, prestasi olahraga, kesetaraan gender, serta penguatan peran perempuan, pemuda (generasi milenial dan generasi Z), dan penyandang disabilitas.	Peningkatan Kualitas Sumber Daya Manusia Peningkatan Kualitas Sumber Daya Manusia	Stakeholders, Mitra kerja, Kelompok Kegiatan dan Masyarakat Kab. HSU		420.660.973,00	DINAS PENGENDALIAN PENDUDUK DAN KELUARGA BERENCANA
	2.14.04.2.01.0008	Promosi dan Sosialisasi Kelompok Kegiatan Ketahanan dan Kesejahteraan Keluarga (Menjadi Orang Tua Hebat, Generasi Berencana, Kelanjutan serta Pengelolaan Keuangan Keluarga)																		
			Jumlah Laporan Hasil Promosi dan Sosialisasi Kelompok Kegiatan Ketahanan dan Kesejahteraan Keluarga (Menjadi Orang Tua Hebat, Generasi Berencana, Kelanjutan serta Pengelolaan Keuangan Keluarga)				2 Laporan	2 Laporan	65.250.000,00	65.250.000,00	65.250.000,00	0,00	Kab. Hulu Sungai Utara, Semua Kecamatan, Semua Kel/Desa	DANA BAGI HASIL (DBH)	Memperkuat pembangunan sumber daya manusia (SDM), sains, teknologi, pendidikan, kesehatan, prestasi olahraga, kesetaraan gender, serta penguatan peran perempuan, pemuda (generasi milenial dan generasi Z), dan penyandang disabilitas.	Peningkatan Kualitas Sumber Daya Manusia Peningkatan Kualitas Sumber Daya Manusia			48.000.000,00	DINAS PENGENDALIAN PENDUDUK DAN KELUARGA BERENCANA
	2.14.04.2.01.0016	Pengelolaan Ketahanan Keluarga Melalui Pusat Pelayanan Keluarga Sejahtera (PPKS)																		
			Jumlah laporan hasil pengelolaan Ketahanan Keluarga Melalui Pusat Pelayanan Keluarga Sejahtera (PPKS)				-	10 Laporan / Dokumen	0,00	0,00	96.000.000,00	96.000.000,00	Kab. Hulu Sungai Utara, Semua Kecamatan, Semua Kel/Desa	DAK NON FISIK-BOKB-KB	Memperkuat pembangunan sumber daya manusia (SDM), sains, teknologi, pendidikan, kesehatan, prestasi olahraga, kesetaraan gender, serta penguatan peran perempuan, pemuda (generasi milenial dan generasi Z), dan penyandang disabilitas.	Peningkatan Kualitas Sumber Daya Manusia Peningkatan Kualitas Sumber Daya Manusia			0,00	DINAS PENGENDALIAN PENDUDUK DAN KELUARGA BERENCANA
	2.14.04.2.01.0017	Promosi dan Sosialisasi Kelompok Kegiatan Ketahanan dan Kesejahteraan Keluarga (BKB, BKR, BKL, PPKS, PIK-R dan Usaha Peningkatan Pendapatan Keluarga Akseptor (UPPKA))																		
			Jumlah Laporan Hasil Promosi dan Sosialisasi Kelompok Kegiatan Ketahanan dan Kesejahteraan Keluarga (BKB, BKR, BKL, PPKS, PIK-R dan Pemberdayaan Ekonomi Keluarga/UPPKS)				6 Laporan	10 Laporan	89.709.000,00	75.875.000,00	711.600.000,00	621.891.000,00	Kab. Hulu Sungai Utara, Semua Kecamatan, Semua Kel/Desa	DANA BAGI HASIL (DBH) DAK NON FISIK-BOKB-KB	Memperkuat pembangunan sumber daya manusia (SDM), sains, teknologi, pendidikan, kesehatan, prestasi olahraga, kesetaraan gender, serta penguatan peran perempuan, pemuda (generasi milenial dan generasi Z), dan penyandang disabilitas.	Peningkatan Kualitas Sumber Daya Manusia Peningkatan Kualitas Sumber Daya Manusia			65.000.000,00	DINAS PENGENDALIAN PENDUDUK DAN KELUARGA BERENCANA
	2.14.04.2.01.0018	Pengadaan Sarana Kelompok Kegiatan Ketahanan dan Kesejahteraan Keluarga (BKB, BKR, BKL, PPKS, PIK-R dan Usaha Peningkatan Pendapatan Keluarga Akseptor (UPPKA))																		
			Jumlah Unit Sarana Kelompok Kegiatan Ketahanan dan Kesejahteraan Keluarga (BKB, BKR, BKL, PPKS, PIK-R dan Usaha Peningkatan Pendapatan Keluarga Akseptor (UPPKA) yang tersedia				1800 Unit	1440 Unit	33.800.000,00	33.800.000,00	157.030.000,00	123.230.000,00	Kab. Hulu Sungai Utara, Semua Kecamatan, Semua Kel/Desa	DANA BAGI HASIL (DBH) DAK NON FISIK-BOKB-KB	Memperkuat pembangunan sumber daya manusia (SDM), sains, teknologi, pendidikan, kesehatan, prestasi olahraga, kesetaraan gender, serta penguatan peran perempuan, pemuda (generasi milenial dan generasi Z), dan penyandang disabilitas.	Peningkatan Kualitas Sumber Daya Manusia Peningkatan Kualitas Sumber Daya Manusia			65.500.000,00	DINAS PENGENDALIAN PENDUDUK DAN KELUARGA BERENCANA
	2.14.04.2.01.0019	Orientasi/Pelatihan Teknis Pelaksana/Kader Ketahanan dan Kesejahteraan Keluarga (BKB, BKR, BKL, PPKS, PIK-R dan Usaha Peningkatan Pendapatan Keluarga Akseptor (UPPKA))																		

NO	KODE	URUSAN / BIDANG URUSAN / PROGRAM / KEGIATAN / SUB KEGIATAN	INDIKATOR PROGRAM / KEGIATAN / SUB KEGIATAN	TARGET AKHIR PERIODE RENSTRA OPD	REALISASI CAPAIAN RENJA OPD TAHUN 2023	PRAKIRAAN CAPAIAN TARGET RENJA OPD TAHUN 2024	CAPAIAN KINERJA DAN KERANGKA PENDANAAN										KELOMPOK SASARAN	PRAKIRAAN MAJU RENCANA TAHUN 2026		PERANGKAT DAERAH PENANGGUNG JAWAB	
							TARGET 2025		PAGU INDIKATIF (Rp)			Bertambah/Berkurang (10-12)	LOKASI	SUMBER DANA	PRIORITAS			TARGET	PAGU INDIKATIF (Rp)		
							SEBELUM	SESUDAH	RKPD 2025	APBD 2025	RKPD PERUBAHAN 2025				NASIONAL	DAERAH					
1	2	3	4	5	6	7	8	9	10	11	12	13	14	15	16	17	18	19	20	21	
			Jumlah kader yang mengikuti Orientasi/Pelatihan Teknis Pelaksana/Kader Ketahanan dan Kesejahteraan Keluarga (BKB, BKR, BKL, PPKS, PIK-R dan Pemberdayaan Ekonomi Keluarga/Usaha Peningkatan Pendapatan Keluarga Akseptor (UPPKA)				60 Orang	60 Orang	37.800.000,00	37.800.000,00	37.800.000,00	0,00	Kab. Hulu Sungai Utara, Semua Kecamatan, Semua Kel/Desa	DANA BAGI HASIL (DBH)	Memperkuat pembangunan sumber daya manusia (SDM), sains, teknologi, pendidikan, kesehatan, prestasi olahraga, kesetaraan gender, serta penguatan peran perempuan, pemuda (generasi milenial dan generasi Z), dan penyandang disabilitas.	Peningkatan Kualitas Sumber Daya Manusia Peningkatan Kualitas Sumber Daya Manusia			125.160.973,00	DINAS PENGENDALIAN PENDUDUK DAN KELUARGA BERENCANA	
	2.14.04.2.01.0020	Advokasi dan Promosi iBangga (Indeks Pembangunan Keluarga)																			
			Jumlah Orang yang Mendapatkan Advokasi dan Promosi iBangga (Indeks Pembangunan Keluarga)				60 Orang	60 Orang	3.600.000,00	3.600.000,00	3.600.000,00	0,00	Kab. Hulu Sungai Utara, Semua Kecamatan, Semua Kel/Desa	DANA BAGI HASIL (DBH)	Memperkuat pembangunan sumber daya manusia (SDM), sains, teknologi, pendidikan, kesehatan, prestasi olahraga, kesetaraan gender, serta penguatan peran perempuan, pemuda (generasi milenial dan generasi Z), dan penyandang disabilitas.	Peningkatan Kualitas Sumber Daya Manusia Peningkatan Kualitas Sumber Daya Manusia			6.500.000,00	DINAS PENGENDALIAN PENDUDUK DAN KELUARGA BERENCANA	
	2.14.04.2.01.0022	Sosialisasi iBangga (Indeks Pembangunan Keluarga)																			
			Jumlah Orang yang Mengikuti Sosialisasi iBangga (Indeks Pembangunan Keluarga)				60 Orang	60 Orang	3.600.000,00	3.600.000,00	3.600.000,00	0,00	Kab. Hulu Sungai Utara, Semua Kecamatan, Semua Kel/Desa	DANA BAGI HASIL (DBH)	Memperkuat pembangunan sumber daya manusia (SDM), sains, teknologi, pendidikan, kesehatan, prestasi olahraga, kesetaraan gender, serta penguatan peran perempuan, pemuda (generasi milenial dan generasi Z), dan penyandang disabilitas.	Peningkatan Kualitas Sumber Daya Manusia Peningkatan Kualitas Sumber Daya Manusia			6.500.000,00	DINAS PENGENDALIAN PENDUDUK DAN KELUARGA BERENCANA	
	2.14.04.2.01.0026	Penyediaan Biaya Operasional bagi Kelompok Kegiatan Ketahanan dan Kesejahteraan Keluarga (BKB, BKR, BKL, PPKS, PIK-R dan Usaha Peningkatan Pendapatan Keluarga Akseptor (UPPKA)																			
			Jumlah Kelompok Kegiatan Ketahanan dan Kesejahteraan Keluarga (BKB, BKR, BKL, PPKS, PIK-R dan Usaha Peningkatan Pendapatan Keluarga Akseptor (UPPKA) yang mendapat biaya operasional kegiatan				85 Kelompok	120 Kelompok	48.000.000,00	48.000.000,00	48.000.000,00	0,00	Kab. Hulu Sungai Utara, Semua Kecamatan, Semua Kel/Desa	DANA BAGI HASIL (DBH)	Memperkuat pembangunan sumber daya manusia (SDM), sains, teknologi, pendidikan, kesehatan, prestasi olahraga, kesetaraan gender, serta penguatan peran perempuan, pemuda (generasi milenial dan generasi Z), dan penyandang disabilitas.	Peningkatan Kualitas Sumber Daya Manusia Peningkatan Kualitas Sumber Daya Manusia			104.000.000,00	DINAS PENGENDALIAN PENDUDUK DAN KELUARGA BERENCANA	
	2.14.04.2.02	Pelaksanaan dan Peningkatan Peran Serta Organisasi Kemasyarakatan Tingkat Daerah Kabupaten/ Kota dalam Pembangunan Keluarga Melalui Pembinaan Ketahanan dan Kesejahteraan Keluarga	Persentase Perangkat Daerah (Dinas/Badan) yang berperan aktif dalam Pembangunan Keluarga melalui Pembinaan Ketahanan dan Kesejahteraan Keluarga				-	65 %	0,00	0,00	2.139.105.000,00	2.139.105.000,00			Memperkuat pembangunan sumber daya manusia (SDM), sains, teknologi, pendidikan, kesehatan, prestasi olahraga, kesetaraan gender, serta penguatan peran perempuan, pemuda (generasi milenial dan generasi Z), dan penyandang disabilitas.	Peningkatan Kualitas Sumber Daya Manusia Peningkatan Kualitas Sumber Daya Manusia	Stakeholders, Mitra kerja, Kelompok Kegiatan dan Masyarakat Kab. HSU		0,00	DINAS PENGENDALIAN PENDUDUK DAN KELUARGA BERENCANA	
	2.14.04.2.02.0005	Pemantauan Data dan Informasi Keluarga Berisiko Stunting (Termasuk remaja Calon Pengantin/Calon PUS, Ibu Hamil, Pasca salin/kelahiran, Baduta/Balita)																			
			Cakupan Pemantauan Data dan Informasi Keluarga Berisiko Stunting (Termasuk remaja Calon Pengantin/Calon PUS, Ibu Hamil, Pasca salin/kelahiran, Baduta/Balita)				-	10 laporan	0,00	0,00	723.000.000,00	723.000.000,00		Kab. Hulu Sungai Utara, Semua Kecamatan, Semua Kel/Desa	DAK NON FISIK-BOKB-KB	Memperkuat pembangunan sumber daya manusia (SDM), sains, teknologi, pendidikan, kesehatan, prestasi olahraga, kesetaraan gender, serta penguatan peran perempuan, pemuda (generasi milenial dan generasi Z), dan penyandang disabilitas.	Peningkatan Kualitas Sumber Daya Manusia Peningkatan Kualitas Sumber Daya Manusia			0,00	DINAS PENGENDALIAN PENDUDUK DAN KELUARGA BERENCANA
	2.14.04.2.02.0006	Pendampingan Keluarga Berisiko Stunting (Termasuk remaja Calon Pengantin/Calon PUS, Ibu Hamil, Pasca salin/kelahiran, Baduta/Balita)																			
			Jumlah Keluarga Berisiko Stunting (Termasuk remaja Calon Pengantin/Calon PUS, Ibu Hamil, Pasca salin/kelahiran, Baduta/Balita) yang mendapat pendampingan				-	10 laporan	0,00	0,00	1.416.105.000,00	1.416.105.000,00		Kab. Hulu Sungai Utara, Semua Kecamatan, Semua Kel/Desa	DANA BAGI HASIL (DBH) DAK NON FISIK-BOKB-KB	Memperkuat pembangunan sumber daya manusia (SDM), sains, teknologi, pendidikan, kesehatan, prestasi olahraga, kesetaraan gender, serta penguatan peran perempuan, pemuda (generasi milenial dan generasi Z), dan penyandang disabilitas.	Peningkatan Kualitas Sumber Daya Manusia Peningkatan Kualitas Sumber Daya Manusia			0,00	DINAS PENGENDALIAN PENDUDUK DAN KELUARGA BERENCANA
		<b>DINAS PERHUBUNGAN</b>									<b>11.311.120.071,00</b>	<b>12.184.392.687,00</b>	<b>15.273.853.537,00</b>	<b>3.962.733.466,00</b>					<b>9.999.241.760,00</b>		
	<b>2</b>	<b>URUSAN PEMERINTAHAN WAJIB YANG TIDAK BERKAITAN DENGAN PELAYANAN DASAR</b>							<b>11.311.120.071,00</b>	<b>12.184.392.687,00</b>	<b>15.273.853.537,00</b>	<b>3.962.733.466,00</b>							<b>9.999.241.760,00</b>		
	<b>2.15</b>	<b>URUSAN PEMERINTAHAN BIDANG PERHUBUNGAN</b>							<b>11.311.120.071,00</b>	<b>12.184.392.687,00</b>	<b>15.273.853.537,00</b>	<b>3.962.733.466,00</b>							<b>9.999.241.760,00</b>		
<b>1.</b>	<b>2.15.01</b>	<b>PROGRAM PENUNJANG URUSAN PEMERINTAHAN DAERAH KABUPATEN/KOTA</b>	<b>Persentase Terselenggaranya Urusan Pemerintah Daerah (Dinas Perhubungan)</b>				<b>100 %</b>	<b>100 %</b>	<b>6.233.416.671,00</b>	<b>7.108.339.287,00</b>	<b>7.065.642.937,00</b>	<b>-2.026.611.082,00</b>							<b>4.206.805.589,00</b>		

NO	KODE	URUSAN / BIDANG URUSAN / PROGRAM / KEGIATAN / SUB KEGIATAN	INDIKATOR PROGRAM / KEGIATAN / SUB KEGIATAN	TARGET AKHIR PERIODE RENSTRA OPD	REALISASI CAPAIAN RENJA OPD TAHUN 2023	PRAKIRAAN CAPAIAN TARGET RENJA OPD TAHUN 2024	CAPAIAN KINERJA DAN KERANGKA PENDANAAN										KELOMPOK SASARAN	PRAKIRAAN MAJU RENCANA TAHUN 2026		PERANGKAT DAERAH PENANGGUNG JAWAB
							TARGET 2025		PAGU INDIKATIF (Rp)			Bertambah/Berkurang (10-12)	LOKASI	SUMBER DANA	PRIORITAS			TARGET	PAGU INDIKATIF (Rp)	
							SEBELUM	SESUDAH	RKPD 2025	APBD 2025	RKPD PERUBAHAN 2025				NASIONAL	DAERAH				
1	2	3	4	5	6	7	8	9	10	11	12	13	14	15	16	17	18	19	20	21
	2.15.01.2.01	Perencanaan, Penganggaran, dan Evaluasi Kinerja Perangkat Daerah	Persentase Nilai SAKIP				100 %	100 %	30.803.100,00	30.803.100,00	26.899.800,00	-3.903.300,00			Memperkuat reformasi politik, hukum dan birokrasi, serta memperkuat pencegahan dan pemberantasan korupsi, narkoba, judi, dan penyeludupan.	Peningkatan Tata Kelola Pemerintahan dan Pelayanan Publik yang Inovatif Peningkatan Tata Kelola Pemerintahan dan Pelayanan Publik yang Inovatif	Aparatur Dinas Perhubungan dan UPTD		145.490.302,00	DINAS PERHUBUNGAN
	2.15.01.2.01.0006	Koordinasi dan Penyusunan Laporan Capaian Kinerja dan Ikhtisar Realisasi Kinerja SKPD																		
			Jumlah Laporan Capaian Kinerja dan Ikhtisar Realisasi Kinerja SKPD dan Laporan Hasil Koordinasi Penyusunan Laporan Capaian Kinerja dan Ikhtisar Realisasi Kinerja SKPD				18 Laporan	18 Laporan	30.803.100,00	30.803.100,00	26.899.800,00	-3.903.300,00	Kab. Hulu Sungai Utara, Semua Kecamatan, Semua Kel/Desa	DANA BAGI HASIL (DBH)	Memperkuat reformasi politik, hukum dan birokrasi, serta memperkuat pencegahan dan pemberantasan korupsi, narkoba, judi, dan penyeludupan.	Peningkatan Tata Kelola Pemerintahan dan Pelayanan Publik yang Inovatif Peningkatan Tata Kelola Pemerintahan dan Pelayanan Publik yang Inovatif			145.490.302,00	DINAS PERHUBUNGAN
	2.15.01.2.02	Administrasi Keuangan Perangkat Daerah	Persentase ketepatan pertanggungjawaban sesuai dengan rencana anggaran kas				100 %	100 %	5.527.753.844,00	6.440.119.460,00	6.263.645.176,00	735.891.332,00			Memperkuat reformasi politik, hukum dan birokrasi, serta memperkuat pencegahan dan pemberantasan korupsi, narkoba, judi, dan penyeludupan.	Peningkatan Infrastruktur Dasar, Sarana Prasarana Pendidikan, Kesehatan dan Konektivitas Wilayah Peningkatan Infrastruktur Dasar, Sarana Prasarana Pendidikan, Kesehatan dan Konektivitas Wilayah	Aparatur Dinas Perhubungan dan UPTD		3.521.717.700,00	DINAS PERHUBUNGAN
	2.15.01.2.02.0001	Penyediaan Gaji dan Tunjangan ASN																		
			Jumlah Orang yang Menerima Gaji dan Tunjangan ASN				32 Orang/bulan	41 Orang/bulan	4.688.763.444,00	5.604.804.060,00	5.604.804.776,00	916.041.332,00	Kab. Hulu Sungai Utara, Semua Kecamatan, Semua Kel/Desa	DANA ALOKASI UMUM (DAU)	Memperkuat reformasi politik, hukum dan birokrasi, serta memperkuat pencegahan dan pemberantasan korupsi, narkoba, judi, dan penyeludupan.	Peningkatan Infrastruktur Dasar, Sarana Prasarana Pendidikan, Kesehatan dan Konektivitas Wilayah Peningkatan Infrastruktur Dasar, Sarana Prasarana Pendidikan, Kesehatan dan Konektivitas Wilayah			3.122.717.700,00	DINAS PERHUBUNGAN
	2.15.01.2.02.0003	Pelaksanaan Penatausahaan dan Pengujian/Verifikasi Keuangan SKPD																		
			Jumlah Dokumen Penatausahaan dan Pengujian/Verifikasi Keuangan SKPD				12 Dokumen	12 Dokumen	838.990.400,00	835.315.400,00	658.840.400,00	-180.150.000,00	Kab. Hulu Sungai Utara, Semua Kecamatan, Semua Kel/Desa	DANA BAGI HASIL (DBH)	Memperkuat reformasi politik, hukum dan birokrasi, serta memperkuat pencegahan dan pemberantasan korupsi, narkoba, judi, dan penyeludupan.	Peningkatan Tata Kelola Pemerintahan dan Pelayanan Publik yang Inovatif Peningkatan Tata Kelola Pemerintahan dan Pelayanan Publik yang Inovatif			399.000.000,00	DINAS PERHUBUNGAN
	2.15.01.2.06	Administrasi Umum Perangkat Daerah	Persentase Pemenuhan Sarana Prasarana Administrasi Umum				100 %	100 %	308.313.380,00	270.870.380,00	308.220.000,00	-93.380,00			Memperkuat reformasi politik, hukum dan birokrasi, serta memperkuat pencegahan dan pemberantasan korupsi, narkoba, judi, dan penyeludupan.	Peningkatan Infrastruktur Dasar, Sarana Prasarana Pendidikan, Kesehatan dan Konektivitas Wilayah Peningkatan Infrastruktur Dasar, Sarana Prasarana Pendidikan, Kesehatan dan Konektivitas Wilayah	Aparatur Dinas Perhubungan dan UPTD		264.730.461,00	DINAS PERHUBUNGAN
	2.15.01.2.06.0002	Penyediaan Peralatan dan Perlengkapan Kantor																		
			Jumlah Paket Peralatan dan Perlengkapan Kantor yang Disediakan				8 Paket	12 Paket	25.661.830,00	25.661.830,00	65.797.200,00	40.135.370,00	Kab. Hulu Sungai Utara, Semua Kecamatan, Semua Kel/Desa	DANA BAGI HASIL (DBH)	Memperkuat reformasi politik, hukum dan birokrasi, serta memperkuat pencegahan dan pemberantasan korupsi, narkoba, judi, dan penyeludupan.	Peningkatan Infrastruktur Dasar, Sarana Prasarana Pendidikan, Kesehatan dan Konektivitas Wilayah Peningkatan Infrastruktur Dasar, Sarana Prasarana Pendidikan, Kesehatan dan Konektivitas Wilayah			15.000.000,00	DINAS PERHUBUNGAN
	2.15.01.2.06.0003	Penyediaan Peralatan Rumah Tangga																		
			Jumlah Paket Peralatan Rumah Tangga yang Disediakan				16 Paket	16 Paket	9.998.400,00	9.998.400,00	4.580.300,00	-5.418.100,00	Kab. Hulu Sungai Utara, Semua Kecamatan, Semua Kel/Desa	DANA BAGI HASIL (DBH)	Memperkuat reformasi politik, hukum dan birokrasi, serta memperkuat pencegahan dan pemberantasan korupsi, narkoba, judi, dan penyeludupan.	Peningkatan Infrastruktur Dasar, Sarana Prasarana Pendidikan, Kesehatan dan Konektivitas Wilayah Peningkatan Infrastruktur Dasar, Sarana Prasarana Pendidikan, Kesehatan dan Konektivitas Wilayah			14.998.387,00	DINAS PERHUBUNGAN
	2.15.01.2.06.0004	Penyediaan Bahan Logistik Kantor																		
			Jumlah Paket Bahan Logistik Kantor yang Disediakan				3 Paket	3 Paket	24.420.450,00	24.420.450,00	22.160.500,00	-2.259.950,00	Kab. Hulu Sungai Utara, Semua Kecamatan, Semua Kel/Desa	DANA BAGI HASIL (DBH)	Memperkuat reformasi politik, hukum dan birokrasi, serta memperkuat pencegahan dan pemberantasan korupsi, narkoba, judi, dan penyeludupan.	Peningkatan Infrastruktur Dasar, Sarana Prasarana Pendidikan, Kesehatan dan Konektivitas Wilayah Peningkatan Infrastruktur Dasar, Sarana Prasarana Pendidikan, Kesehatan dan Konektivitas Wilayah			24.422.349,00	DINAS PERHUBUNGAN
	2.15.01.2.06.0005	Penyediaan Barang Cetak dan Penggandaan																		
			Jumlah Paket Barang Cetak dan Penggandaan yang Disediakan				16 Paket	16 Paket	71.683.700,00	71.683.700,00	59.854.000,00	-11.829.700,00	Kab. Hulu Sungai Utara, Semua Kecamatan, Semua Kel/Desa	DANA BAGI HASIL (DBH)	Memperkuat reformasi politik, hukum dan birokrasi, serta memperkuat pencegahan dan pemberantasan korupsi, narkoba, judi, dan penyeludupan.	Peningkatan Tata Kelola Pemerintahan dan Pelayanan Publik yang Inovatif Peningkatan Tata Kelola Pemerintahan dan Pelayanan Publik yang Inovatif			73.730.725,00	DINAS PERHUBUNGAN
	2.15.01.2.06.0009	Penyelenggaraan Rapat Koordinasi dan Konsultasi SKPD																		



NO	KODE	URUSAN / BIDANG URUSAN / PROGRAM / KEGIATAN / SUB KEGIATAN	INDIKATOR PROGRAM / KEGIATAN / SUB KEGIATAN	TARGET AKHIR PERIODE RENSTRA OPD	REALISASI CAPAIAN RENJA OPD TAHUN 2023	PRAKIRAAN CAPAIAN TARGET RENJA OPD TAHUN 2024	CAPAIAN KINERJA DAN KERANGKA PENDANAAN										KELOMPOK SASARAN	PRAKIRAAN MAJU RENCANA TAHUN 2026		PERANGKAT DAERAH PENANGGUNG JAWAB
							TARGET 2025		PAGU INDIKATIF (Rp)			Bertambah/Berkurang (10-12)	LOKASI	SUMBER DANA	PRIORITAS			TARGET	PAGU INDIKATIF (Rp)	
							SEBELUM	SESUDAH	RKPD 2025	APBD 2025	RKPD PERUBAHAN 2025				NASIONAL	DAERAH				
1	2	3	4	5	6	7	8	9	10	11	12	13	14	15	16	17	18	19	20	21
			Jumlah Laporan Penyelenggaraan Rapat Koordinasi dan Konsultasi SKPD				10 Laporan	10 Laporan	176.549.000,00	139.106.000,00	155.828.000,00	-20.721.000,00	Semua Kota/Kab, Semua Kecamatan, Semua Kel/Desa	DANA BAGI HASIL (DBH)	Memperkuat reformasi politik, hukum dan birokrasi, serta memperkuat pencegahan dan pemberantasan korupsi, narkoba, judi, dan penyeludupan.	Peningkatan Tata Kelola Pemerintahan dan Pelayanan Publik yang Inovatif			136.579.000,00	DINAS PERHUBUNGAN
	2.15.01.2.08	Penyediaan Jasa Penunjang Urusan Pemerintahan Daerah	Persentase Penyediaan jasa Penunjang Urusan Pemerintah Daerah				100 %	100 %	140.550.387,00	140.550.387,00	164.549.821,00	23.999.434,00			Memperkuat reformasi politik, hukum dan birokrasi, serta memperkuat pencegahan dan pemberantasan korupsi, narkoba, judi, dan penyeludupan.	Peningkatan Tata Kelola Pemerintahan dan Pelayanan Publik yang Inovatif	Aparatur Dinas Perhubungan dan UPTD		145.552.500,00	DINAS PERHUBUNGAN
	2.15.01.2.08.0002	Penyediaan Jasa Komunikasi, Sumber Daya Air dan Listrik																		
			Jumlah Laporan Penyediaan Jasa Komunikasi, Sumber Daya Air dan Listrik yang Disediakan				12 Laporan	12 Laporan	140.550.387,00	140.550.387,00	164.549.821,00	23.999.434,00	Kab. Hulu Sungai Utara, Semua Kecamatan, Semua Kel/Desa	DANA BAGI HASIL (DBH)	Memperkuat reformasi politik, hukum dan birokrasi, serta memperkuat pencegahan dan pemberantasan korupsi, narkoba, judi, dan penyeludupan.	Peningkatan Tata Kelola Pemerintahan dan Pelayanan Publik yang Inovatif			145.552.500,00	DINAS PERHUBUNGAN
	2.15.01.2.09	Pemeliharaan Barang Milik Daerah Penunjang Urusan Pemerintahan Daerah	Persentase Pemeliharaan Barang Milik Daerah				100 %	100 %	225.995.960,00	225.995.960,00	302.328.140,00	76.332.180,00			Memperkuat reformasi politik, hukum dan birokrasi, serta memperkuat pencegahan dan pemberantasan korupsi, narkoba, judi, dan penyeludupan.	Peningkatan Tata Kelola Pemerintahan dan Pelayanan Publik yang Inovatif	Aparatur Dinas Perhubungan dan UPTD		129.314.626,00	DINAS PERHUBUNGAN
	2.15.01.2.09.0002	Penyediaan Jasa Pemeliharaan, Biaya Pemeliharaan, Pajak dan Perizinan Kendaraan Dinas Operasional atau Lapangan																		
			Jumlah Kendaraan Dinas Operasional atau Lapangan yang Dipelihara dan Dibayarkan Pajak dan Penzinannya				33 Unit	37 Unit	215.995.960,00	215.995.960,00	294.878.140,00	78.882.180,00	Kab. Hulu Sungai Utara, Semua Kecamatan, Semua Kel/Desa	DANA BAGI HASIL (DBH)	Memperkuat reformasi politik, hukum dan birokrasi, serta memperkuat pencegahan dan pemberantasan korupsi, narkoba, judi, dan penyeludupan.	Peningkatan Tata Kelola Pemerintahan dan Pelayanan Publik yang Inovatif			114.314.626,00	DINAS PERHUBUNGAN
	2.15.01.2.09.0006	Pemeliharaan Peralatan dan Mesin Lainnya																		
			Jumlah Peralatan dan Mesin Lainnya yang Dipelihara				21 Unit	21 Unit	10.000.000,00	10.000.000,00	7.450.000,00	-2.550.000,00	Kab. Hulu Sungai Utara, Semua Kecamatan, Semua Kel/Desa	DANA BAGI HASIL (DBH)	Memperkuat reformasi politik, hukum dan birokrasi, serta memperkuat pencegahan dan pemberantasan korupsi, narkoba, judi, dan penyeludupan.	Peningkatan Tata Kelola Pemerintahan dan Pelayanan Publik yang Inovatif			15.000.000,00	DINAS PERHUBUNGAN
2.	2.15.02	PROGRAM PENYELENGGARAAN LALU LINTAS DAN ANGKUTAN JALAN (LLAJ)	Persentase Terselenggaranya Lalu Lintas dan Angkutan Jalan dengan Baik				97 %	97 %	4.677.555.500,00	4.677.555.500,00	7.622.542.700,00	910.840.066,00							5.588.395.566,00	
	2.15.02.2.01	Penetapan Rencana Induk Jaringan LLAJ Kabupaten/Kota	Persentase Pengendalian disiplin yang melibatkan aparat keamanan				100 %	100 %	532.180.000,00	532.180.000,00	935.300.000,00	403.120.000,00			Melanjutkan pengembangan infrastruktur dan meningkatkan lapangan kerja yang berkualitas, mendorong kewirausahaan, mengembangkan industri kreatif serta mengembangkan agromartim industri di sentra produksi melalui peran aktif koperasi.	Peningkatan Infrastruktur Dasar, Sarana Prasarana Pendidikan, Kesehatan dan Konektivitas Wilayah	Pengguna Angkutan Umum		215.846.500,00	DINAS PERHUBUNGAN
	2.15.02.2.01.0001	Pelaksanaan Penyusunan Rencana Induk Jaringan LLAJ Kabupaten/Kota																		
			Jumlah Dokumen Penyusunan Rencana Induk Jaringan LLAJ Kabupaten/Kota				8 Dokumen	8 Dokumen	532.180.000,00	532.180.000,00	935.300.000,00	403.120.000,00	Kab. Hulu Sungai Utara, Semua Kecamatan, Semua Kel/Desa	DANA ALOKASI UMUM (DAU) PENDAPATAN TRANSFER ANTAR DAERAH	Melanjutkan pengembangan infrastruktur dan meningkatkan lapangan kerja yang berkualitas, mendorong kewirausahaan, mengembangkan industri kreatif serta mengembangkan agromartim industri di sentra produksi melalui peran aktif koperasi.	Peningkatan Infrastruktur Dasar, Sarana Prasarana Pendidikan, Kesehatan dan Konektivitas Wilayah			215.846.500,00	DINAS PERHUBUNGAN
	2.15.02.2.02	Penyediaan Perlengkapan Jalan di Jalan Kabupaten/Kota	Persentase Penyediaan dan Pemeliharaan Fasilitas Lalu Lintas				100 %	100 %	4.128.206.000,00	4.128.206.000,00	6.670.073.200,00	2.541.867.200,00			Melanjutkan pengembangan infrastruktur dan meningkatkan lapangan kerja yang berkualitas, mendorong kewirausahaan, mengembangkan industri kreatif serta mengembangkan agromartim industri di sentra produksi melalui peran aktif koperasi.	Peningkatan Infrastruktur Dasar, Sarana Prasarana Pendidikan, Kesehatan dan Konektivitas Wilayah	Pengguna Lalu Lintas di jalan raya		5.230.375.466,00	DINAS PERHUBUNGAN
	2.15.02.2.02.0002	Penyediaan Perlengkapan Jalan di Jalan Kabupaten/Kota																		
			Jumlah Perlengkapan Jalan di Jalan Kabupaten/Kota yang Tersedia				53 Unit	57 Unit	466.040.000,00	466.040.000,00	914.640.000,00	448.600.000,00	Kab. Hulu Sungai Utara, Semua Kecamatan, Semua Kel/Desa	PAJAK KENDARAAN BERMOTOR (PKB) DANA ALOKASI UMUM (DAU) PENDAPATAN TRANSFER ANTAR DAERAH PBJT-KONSUMSI TENAGA LISTRIK YANG DIHASILKAN SENDIRI	Melanjutkan pengembangan infrastruktur dan meningkatkan lapangan kerja yang berkualitas, mendorong kewirausahaan, mengembangkan industri kreatif serta mengembangkan agromartim industri di sentra produksi melalui peran aktif koperasi.	Peningkatan Infrastruktur Dasar, Sarana Prasarana Pendidikan, Kesehatan dan Konektivitas Wilayah			143.204.466,00	DINAS PERHUBUNGAN

NO	KODE	URUSAN / BIDANG URUSAN / PROGRAM / KEGIATAN / SUB KEGIATAN	INDIKATOR PROGRAM / KEGIATAN / SUB KEGIATAN	TARGET AKHIR PERIODE RENSTRA OPD	REALISASI CAPAIAN RENJA OPD TAHUN 2023	PRAKIRAAN CAPAIAN TARGET RENJA OPD TAHUN 2024	CAPAIAN KINERJA DAN KERANGKA PENDANAAN										KELOMPOK SASARAN	PRAKIRAAN MAJU RENCANA TAHUN 2026		PERANGKAT DAERAH PENANGGUNG JAWAB	
							TARGET 2025		PAGU INDIKATIF (Rp)			Bertambah/Berkurang (10-12)	LOKASI	SUMBER DANA	PRIORITAS			TARGET	PAGU INDIKATIF (Rp)		
							SEBELUM	SESUDAH	RKPD 2025	APBD 2025	RKPD PERUBAHAN 2025				NASIONAL	DAERAH					
1	2	3	4	5	6	7	8	9	10	11	12	13	14	15	16	17	18	19	20	21	
	2.15.02.2.02.0004	Rehabilitasi dan Pemeliharaan Perengkapan Jalan																			
			Jumlah Perengkapan Jalan yang Terehabilitasi dan Terpelihara				21 Unit	22 Unit	3.662.166.000,00	3.662.166.000,00	5.755.433.200,00	2.093.267.200,00	Kab. Hulu Sungai Utara, Semua Kecamatan, Semua Kel/Desa	DANA ALOKASI UMUM (DAU) PBJT-KONSUMSI TENAGA LISTRIK YANG DIHASILKAN SENDIRI PENDAPATAN BAGI HASIL PAJAK KENDARAAN BERMOTOR	Melanjutkan pengembangan infrastruktur dan meningkatkan lapangan kerja yang berkualitas, mendorong kewirausahaan, mengembangkan industri kreatif serta mengembangkan agromartim industri di sentra produksi melalui peran aktif koperasi.	Peningkatan Infrastruktur Dasar, Sarana Prasarana Pendidikan, Kesehatan dan Konektivitas Wilayah Peningkatan Infrastruktur Dasar, Sarana Prasarana Pendidikan, Kesehatan dan Konektivitas Wilayah			5.087.171.000,00	DINAS PERHUBUNGAN	
	2.15.02.2.03	Pengelolaan Terminal Penumpang Tipe C	Persentase Terminal yang di rehabilitasi dan di pelihara				100 %	100 %	17.169.500,00	17.169.500,00	17.169.500,00	0,00			Melanjutkan pengembangan infrastruktur dan meningkatkan lapangan kerja yang berkualitas, mendorong kewirausahaan, mengembangkan industri kreatif serta mengembangkan agromartim industri di sentra produksi melalui peran aktif koperasi.	Peningkatan Infrastruktur Dasar, Sarana Prasarana Pendidikan, Kesehatan dan Konektivitas Wilayah Peningkatan Infrastruktur Dasar, Sarana Prasarana Pendidikan, Kesehatan dan Konektivitas Wilayah	Pengguna Terminal Angkutan Darat		142.173.600,00	DINAS PERHUBUNGAN	
	2.15.02.2.03.0011	Rehabilitasi dan Pemeliharaan Terminal Tipe C (Fasilitas Utama dan Penunjang)																			
			Jumlah Terminal Tipe C (Fasilitas Utama dan Penunjang) yang terehabilitasi dan terpelihara				5 Unit	5 Unit	17.169.500,00	17.169.500,00	17.169.500,00	0,00	Kab. Hulu Sungai Utara, Semua Kecamatan, Semua Kel/Desa	PAJAK BAHAN BAKAR KENDARAAN BERMOTOR (PBBKB) OPSEN PKB	Melanjutkan pengembangan infrastruktur dan meningkatkan lapangan kerja yang berkualitas, mendorong kewirausahaan, mengembangkan industri kreatif serta mengembangkan agromartim industri di sentra produksi melalui peran aktif koperasi.	Peningkatan Infrastruktur Dasar, Sarana Prasarana Pendidikan, Kesehatan dan Konektivitas Wilayah Peningkatan Infrastruktur Dasar, Sarana Prasarana Pendidikan, Kesehatan dan Konektivitas Wilayah			142.173.600,00	DINAS PERHUBUNGAN	
3.	2.15.03	PROGRAM PENGELOLAAN PELAYARAN	Persentase Terkelolanya Pelayaran dengan Baik				99 %	99 %	400.147.900,00	398.497.900,00	585.667.900,00	-196.107.295,00							204.040.605,00		
	2.15.03.2.07	Penetapan Lintas Penyeberangan dan Persetujuan Pengoperasian untuk Kapal yang Melayani Penyeberangan dalam Daerah Kabupaten/Kota	Persentase monitoring dan pengendalian alur sungai yang dilaksanakan				100 %	100 %	159.750.000,00	158.700.000,00	150.125.000,00	-9.625.000,00			Melanjutkan pengembangan infrastruktur dan meningkatkan lapangan kerja yang berkualitas, mendorong kewirausahaan, mengembangkan industri kreatif serta mengembangkan agromartim industri di sentra produksi melalui peran aktif koperasi.	Peningkatan Infrastruktur Dasar, Sarana Prasarana Pendidikan, Kesehatan dan Konektivitas Wilayah Peningkatan Infrastruktur Dasar, Sarana Prasarana Pendidikan, Kesehatan dan Konektivitas Wilayah	Pengguna Angkutan Sungai dan Danau		172.666.130,00	DINAS PERHUBUNGAN	
	2.15.03.2.07.0004	Pengendalian dan Pengawasan Jaringan Trayek Sungai, Danau dan Penyeberangan dan Persetujuan Pengoperasian untuk Angkutan Sungai, Danau dan Penyeberangan dalam Daerah Kabupaten/Kota																			
			Jumlah laporan pengendalian dan pengawasan Jaringan Trayek Sungai, Danau dan Penyeberangan dan jumlah laporan pengendalian dan pengawasan izin persetujuan Pengoperasian untuk Angkutan Sungai, Danau dan Penyeberangan dalam Daerah Kabupaten/Kota				12 Laporan	12 Laporan	159.750.000,00	158.700.000,00	150.125.000,00	-9.625.000,00	Kab. Hulu Sungai Utara, Semua Kecamatan, Semua Kel/Desa	DANA BAGI HASIL (DBH)	Melanjutkan pengembangan infrastruktur dan meningkatkan lapangan kerja yang berkualitas, mendorong kewirausahaan, mengembangkan industri kreatif serta mengembangkan agromartim industri di sentra produksi melalui peran aktif koperasi.	Peningkatan Infrastruktur Dasar, Sarana Prasarana Pendidikan, Kesehatan dan Konektivitas Wilayah Peningkatan Infrastruktur Dasar, Sarana Prasarana Pendidikan, Kesehatan dan Konektivitas Wilayah			172.666.130,00	DINAS PERHUBUNGAN	
	2.15.03.2.13	Pembangunan dan Perbitan Izin Pembangunan dan Pengoperasian Pelabuhan Sungai dan Danau	Persentase Pelabuhan Sungai dan Danau yang dipelihara				100 %	100 %	240.397.900,00	239.797.900,00	435.542.900,00	195.145.000,00			Melanjutkan pengembangan infrastruktur dan meningkatkan lapangan kerja yang berkualitas, mendorong kewirausahaan, mengembangkan industri kreatif serta mengembangkan agromartim industri di sentra produksi melalui peran aktif koperasi.	Peningkatan Infrastruktur Dasar, Sarana Prasarana Pendidikan, Kesehatan dan Konektivitas Wilayah Peningkatan Infrastruktur Dasar, Sarana Prasarana Pendidikan, Kesehatan dan Konektivitas Wilayah	Pengguna Pelabuhan Angkutan Sungai dan Danau		31.374.475,00	DINAS PERHUBUNGAN	
	2.15.03.2.13.0002	Pembangunan Pelabuhan Sungai dan Danau																			
			Jumlah Pelabuhan Sungai dan Danau yang Dibangun				1 Unit	2 Unit	200.030.000,00	200.030.000,00	398.700.000,00	198.670.000,00	Kab. Hulu Sungai Utara, Semua Kecamatan, Semua Kel/Desa	DANA BAGI HASIL (DBH)	Melanjutkan pengembangan infrastruktur dan meningkatkan lapangan kerja yang berkualitas, mendorong kewirausahaan, mengembangkan industri kreatif serta mengembangkan agromartim industri di sentra produksi melalui peran aktif koperasi.	Peningkatan Infrastruktur Dasar, Sarana Prasarana Pendidikan, Kesehatan dan Konektivitas Wilayah Peningkatan Infrastruktur Dasar, Sarana Prasarana Pendidikan, Kesehatan dan Konektivitas Wilayah			0,00	DINAS PERHUBUNGAN	
	2.15.03.2.13.0003	Pengoperasian dan Pemeliharaan Pelabuhan Sungai dan Danau																			

NO	KODE	URUSAN / BIDANG URUSAN / PROGRAM / KEGIATAN / SUB KEGIATAN	INDIKATOR PROGRAM / KEGIATAN / SUB KEGIATAN	TARGET AKHIR PERIODE RENSTRA OPD	REALISASI CAPAIAN RENJA OPD TAHUN 2023	PRAKIRAAN CAPAIAN TARGET RENJA OPD TAHUN 2024	CAPAIAN KINERJA DAN KERANGKA PENDANAAN										KELOMPOK SASARAN	PRAKIRAAN MAJU RENCANA TAHUN 2026		PERANGKAT DAERAH PENANGGUNG JAWAB	
							TARGET 2025		PAGU INDIKATIF (Rp)			Bertambah/Berkurang (10-12)	LOKASI	SUMBER DANA	PRIORITAS			TARGET	PAGU INDIKATIF (Rp)		
							SEBELUM	SESUDAH	RKPD 2025	APBD 2025	RKPD PERUBAHAN 2025				NASIONAL	DAERAH					
1	2	3	4	5	6	7	8	9	10	11	12	13	14	15	16	17	18	19	20	21	
			Jumlah Pelabuhan Sungai dan Danau yang Beroperasi dan Terpelihara				3 Unit	3 Unit	40.367.900,00	39.767.900,00	36.842.900,00	-3.525.000,00	Kab. Hulu Sungai Utara, Semua Kecamatan, Semua Kel/Desa	DANA BAGI HASIL (DBH)	Melanjutkan pengembangan infrastruktur dan meningkatkan lapangan kerja yang berkualitas, mendorong kewirausahaan, mengembangkan industri kreatif serta mengembangkan agromartim industri di sentra produksi melalui peran aktif koperasi.	Peningkatan Infrastruktur Dasar, Sarana Prasarana Pendidikan, Kesehatan dan Konektivitas Wilayah Peningkatan Infrastruktur Dasar, Sarana Prasarana Pendidikan, Kesehatan dan Konektivitas Wilayah			31.374.475,00	DINAS PERHUBUNGAN	
		DINAS KOMUNIKASI, INFORMATIKA DAN PERSANDIAN								11.919.270.024,00	13.214.848.336,00	12.910.936.036,00	991.666.012,00							9.518.514.014,00	
	2	URUSAN PEMERINTAHAN WAJIB YANG TIDAK BERKAITAN DENGAN PELAYANAN DASAR							11.919.270.024,00	13.214.848.336,00	12.910.936.036,00	991.666.012,00							9.518.514.014,00		
	2.16	URUSAN PEMERINTAHAN BIDANG KOMUNIKASI DAN INFORMATIKA							11.286.315.224,00	12.661.795.536,00	12.549.452.836,00	1.263.137.612,00							9.518.514.014,00		
1.	2.16.01	PROGRAM PENUNJANG URUSAN PEMERINTAHAN DAERAH KABUPATENKOTA	Persentase Terselenggaranya Urusan Pemerintah Daerah (Dinas Komunikasi, Informatika dan Persandian)				-	100 %	5.757.357.644,00	7.437.906.956,00	6.492.779.036,00	-1.500.755.030,00							4.256.602.614,00		
	2.16.01.2.01	Perencanaan, Penganggaran, dan Evaluasi Kinerja Perangkat Daerah	Persentase kualitas kinerja dan pengelolaan keuangan daerah				-	100 %	49.999.200,00	49.999.200,00	19.265.600,00	-30.733.600,00			Memperkuat reformasi politik, hukum dan birokrasi, serta memperkuat pencegahan dan pemberantasan korupsi, narkoba, judi, dan penyeludupan.	Peningkatan Infrastruktur Dasar, Sarana Prasarana Pendidikan, Kesehatan dan Konektivitas Wilayah Peningkatan Infrastruktur Dasar, Sarana Prasarana Pendidikan, Kesehatan dan Konektivitas Wilayah	SKPD		50.000.000,00	DINAS KOMUNIKASI, INFORMATIKA DAN PERSANDIAN	
	2.16.01.2.01.0006	Koordinasi dan Penyusunan Laporan Capaian Kinerja dan Ikhtisar Realisasi Kinerja SKPD																			
			Jumlah Laporan Capaian Kinerja dan Ikhtisar Realisasi Kinerja SKPD dan Laporan Hasil Koordinasi Penyusunan Laporan Capaian Kinerja dan Ikhtisar Realisasi Kinerja SKPD				5 Laporan	5 Laporan	0,00	49.999.200,00	19.265.600,00	19.265.600,00	Semua Kota/Kab, Semua Kecamatan, Semua Kel/Desa	PENDAPATAN ASLI DAERAH (PAD)	Memperkuat reformasi politik, hukum dan birokrasi, serta memperkuat pencegahan dan pemberantasan korupsi, narkoba, judi, dan penyeludupan.	Peningkatan Infrastruktur Dasar, Sarana Prasarana Pendidikan, Kesehatan dan Konektivitas Wilayah Peningkatan Infrastruktur Dasar, Sarana Prasarana Pendidikan, Kesehatan dan Konektivitas Wilayah			50.000.000,00	DINAS KOMUNIKASI, INFORMATIKA DAN PERSANDIAN	
	2	NON URUSAN							11.919.270.024,00	13.214.848.336,00	12.910.936.036,00	991.666.012,00							9.518.514.014,00		
	2.16	URUSAN PEMERINTAHAN BIDANG XX							11.286.315.224,00	12.661.795.536,00	12.549.452.836,00	1.263.137.612,00							9.518.514.014,00		
	2.16.01.2.01.0006	Koordinasi dan Penyusunan Laporan Capaian Kinerja dan Ikhtisar Realisasi Kinerja SKPD																			
	2	URUSAN PEMERINTAHAN WAJIB YANG TIDAK BERKAITAN DENGAN PELAYANAN DASAR							11.919.270.024,00	13.214.848.336,00	12.910.936.036,00	991.666.012,00							9.518.514.014,00		
	2.16	URUSAN PEMERINTAHAN BIDANG KOMUNIKASI DAN INFORMATIKA							11.286.315.224,00	12.661.795.536,00	12.549.452.836,00	1.263.137.612,00							9.518.514.014,00		
	2.16.01.2.02	Administrasi Keuangan Perangkat Daerah	Persentase pemenuhan sarana dan prasarana kerja				-	100 %	4.941.458.579,00	6.669.493.891,00	5.255.806.596,00	314.348.017,00			Memperkuat reformasi politik, hukum dan birokrasi, serta memperkuat pencegahan dan pemberantasan korupsi, narkoba, judi, dan penyeludupan.	-	SKPD		3.914.439.079,00	DINAS KOMUNIKASI, INFORMATIKA DAN PERSANDIAN	
	2.16.01.2.02.0001	Penyediaan Gaji dan Tunjangan ASN																			
			Jumlah Orang yang Menerima Gaji dan Tunjangan ASN				21 Orang/bulan	50 Orang/bulan	0,00	5.792.223.691,00	4.750.113.196,00	4.750.113.196,00	Kab. Hulu Sungai Utara, Semua Kecamatan, Semua Kel/Desa	PENDAPATAN ASLI DAERAH (PAD)	Memperkuat reformasi politik, hukum dan birokrasi, serta memperkuat pencegahan dan pemberantasan korupsi, narkoba, judi, dan penyeludupan.	-			3.914.439.079,00	DINAS KOMUNIKASI, INFORMATIKA DAN PERSANDIAN	
	2	NON URUSAN							11.919.270.024,00	13.214.848.336,00	12.910.936.036,00	991.666.012,00							9.518.514.014,00		
	2.16	URUSAN PEMERINTAHAN BIDANG XX							11.286.315.224,00	12.661.795.536,00	12.549.452.836,00	1.263.137.612,00							9.518.514.014,00		
	2.16.01.2.02.0001	Penyediaan Gaji dan Tunjangan ASN																			
	2	URUSAN PEMERINTAHAN WAJIB YANG TIDAK BERKAITAN DENGAN PELAYANAN DASAR							11.919.270.024,00	13.214.848.336,00	12.910.936.036,00	991.666.012,00							9.518.514.014,00		
	2.16	URUSAN PEMERINTAHAN BIDANG KOMUNIKASI DAN INFORMATIKA							11.286.315.224,00	12.661.795.536,00	12.549.452.836,00	1.263.137.612,00							9.518.514.014,00		
	2.16.01.2.02.0002	Penyediaan Administrasi Pelaksanaan Tugas ASN																			
			Jumlah Dokumen Hasil Penyediaan Administrasi Pelaksanaan Tugas ASN				1 Dokumen	1 Dokumen	0,00	877.270.200,00	505.693.400,00	505.693.400,00	Kab. Hulu Sungai Utara, Semua Kecamatan, Semua Kel/Desa	PENDAPATAN ASLI DAERAH (PAD)	Memperkuat reformasi politik, hukum dan birokrasi, serta memperkuat pencegahan dan pemberantasan korupsi, narkoba, judi, dan penyeludupan.	Peningkatan Infrastruktur Dasar, Sarana Prasarana Pendidikan, Kesehatan dan Konektivitas Wilayah Peningkatan Infrastruktur Dasar, Sarana Prasarana Pendidikan, Kesehatan dan Konektivitas Wilayah			0,00	DINAS KOMUNIKASI, INFORMATIKA DAN PERSANDIAN	
	2	NON URUSAN							11.919.270.024,00	13.214.848.336,00	12.910.936.036,00	991.666.012,00							9.518.514.014,00		
	2.16	URUSAN PEMERINTAHAN BIDANG XX							11.286.315.224,00	12.661.795.536,00	12.549.452.836,00	1.263.137.612,00							9.518.514.014,00		
	2.16.01.2.02.0002	Penyediaan Administrasi Pelaksanaan Tugas ASN																			

NO	KODE	URUSAN / BIDANG URUSAN / PROGRAM / KEGIATAN / SUB KEGIATAN	INDIKATOR PROGRAM / KEGIATAN / SUB KEGIATAN	TARGET AKHIR PERIODE RENSTRA OPD	REALISASI CAPAIAN RENJA OPD TAHUN 2023	PRAKIRAAN CAPAIAN TARGET RENJA OPD TAHUN 2024	CAPAIAN KINERJA DAN KERANGKA PENDANAAN										KELOMPOK SASARAN	PRAKIRAAN MAJU RENCANA TAHUN 2026		PERANGKAT DAERAH PENANGGUNG JAWAB			
							TARGET 2025		PAGU INDIKATIF (Rp)			Bertambah/Berkurang (10-12)	LOKASI	SUMBER DANA	PRIORITAS			TARGET	PAGU INDIKATIF (Rp)				
							SEBELUM	SESUDAH	RKPD 2025	APBD 2025	RKPD PERUBAHAN 2025				NASIONAL	DAERAH							
1	2	3	4	5	6	7	8	9	10	11	12	13	14	15	16	17	18	19	20	21			
	2	URUSAN PEMERINTAHAN WAJIB YANG TIDAK BERKAITAN DENGAN PELAYANAN DASAR							11.919.270.024,00	13.214.848.336,00	12.910.936.036,00	991.666.012,00							9.518.514.014,00				
	2.16	URUSAN PEMERINTAHAN BIDANG KOMUNIKASI DAN INFORMATIKA							11.286.315.224,00	12.661.795.536,00	12.549.452.836,00	1.263.137.612,00							9.518.514.014,00				
	2.16.01.2.06	Administrasi Umum Perangkat Daerah	Persentase pemenuhan sarana dan prasarana kerja				-	100 %	324.392.200,00	279.156.200,00	721.442.500,00	397.050.300,00			Memperkuat reformasi politik, hukum dan birokrasi, serta memperkuat pencegahan dan pemberantasan korupsi, narkoba, judi, dan penyeludupan.	-		SKPD		137.174.500,00	DINAS KOMUNIKASI, INFORMATIKA DAN PERSANDIAN		
	2.16.01.2.06.0002	Penyediaan Peralatan dan Perlengkapan Kantor																		64.974.600,00	DINAS KOMUNIKASI, INFORMATIKA DAN PERSANDIAN		
			Jumlah Paket Peralatan dan Perlengkapan Kantor yang Disediakan				89 Paket	170 Paket	99.773.600,00	99.773.600,00	294.932.600,00	195.159.000,00	Semua Kota/Kab, Semua Kecamatan, Semua Kel/Desa Kab. Hulu Sungai Utara, Semua Kecamatan, Semua Kel/Desa	PENDAPATAN ASLI DAERAH (PAD)	Memperkuat reformasi politik, hukum dan birokrasi, serta memperkuat pencegahan dan pemberantasan korupsi, narkoba, judi, dan penyeludupan.	-					64.974.600,00	DINAS KOMUNIKASI, INFORMATIKA DAN PERSANDIAN	
	2.16.01.2.06.0005	Penyediaan Barang Cetak dan Penggandaan																			29.999.900,00	DINAS KOMUNIKASI, INFORMATIKA DAN PERSANDIAN	
			Jumlah Paket Barang Cetak dan Penggandaan yang Disediakan				50 Paket	50 Paket	0,00	29.997.000,00	26.393.100,00	26.393.100,00	Kab. Hulu Sungai Utara, Semua Kecamatan, Semua Kel/Desa	PENDAPATAN ASLI DAERAH (PAD)	Memperkuat reformasi politik, hukum dan birokrasi, serta memperkuat pencegahan dan pemberantasan korupsi, narkoba, judi, dan penyeludupan.	-						29.999.900,00	DINAS KOMUNIKASI, INFORMATIKA DAN PERSANDIAN
	2	NON URUSAN							11.919.270.024,00	13.214.848.336,00	12.910.936.036,00	991.666.012,00									9.518.514.014,00		
	2.16	URUSAN PEMERINTAHAN BIDANG XX							11.286.315.224,00	12.661.795.536,00	12.549.452.836,00	1.263.137.612,00									9.518.514.014,00		
	2.16.01.2.06.0005	Penyediaan Barang Cetak dan Penggandaan																					
	2	URUSAN PEMERINTAHAN WAJIB YANG TIDAK BERKAITAN DENGAN PELAYANAN DASAR							11.919.270.024,00	13.214.848.336,00	12.910.936.036,00	991.666.012,00									9.518.514.014,00		
	2.16	URUSAN PEMERINTAHAN BIDANG KOMUNIKASI DAN INFORMATIKA							11.286.315.224,00	12.661.795.536,00	12.549.452.836,00	1.263.137.612,00									9.518.514.014,00		
	2.16.01.2.06.0007	Penyediaan Bahan/Material																				0,00	DINAS KOMUNIKASI, INFORMATIKA DAN PERSANDIAN
			Jumlah Paket Bahan/Material yang Disediakan				10 Paket	10 Paket	20.372.800,00	20.372.800,00	20.372.800,00	0,00	Kab. Hulu Sungai Utara, Semua Kecamatan, Semua Kel/Desa	PENDAPATAN ASLI DAERAH (PAD)	Memperkuat reformasi politik, hukum dan birokrasi, serta memperkuat pencegahan dan pemberantasan korupsi, narkoba, judi, dan penyeludupan.	-						0,00	DINAS KOMUNIKASI, INFORMATIKA DAN PERSANDIAN
	2.16.01.2.06.0009	Penyelenggaraan Rapat Koordinasi dan Konsultasi SKPD																				42.200.000,00	DINAS KOMUNIKASI, INFORMATIKA DAN PERSANDIAN
			Jumlah Laporan Penyelenggaraan Rapat Koordinasi dan Konsultasi SKPD				50 Laporan	165 Laporan	174.248.800,00	129.012.800,00	379.744.000,00	205.495.200,00	Semua Kota/Kab, Semua Kecamatan, Semua Kel/Desa Kab. Hulu Sungai Utara, Semua Kecamatan, Semua Kel/Desa	PENDAPATAN ASLI DAERAH (PAD)	Memperkuat reformasi politik, hukum dan birokrasi, serta memperkuat pencegahan dan pemberantasan korupsi, narkoba, judi, dan penyeludupan.	-						42.200.000,00	DINAS KOMUNIKASI, INFORMATIKA DAN PERSANDIAN
	2.16.01.2.08	Penyediaan Jasa Penunjang Urusan Pemerintahan Daerah	Persentase pemenuhan sarana dan prasarana kerja				100 %	100 %	229.891.245,00	227.641.245,00	242.377.240,00	12.485.995,00			Memperkuat reformasi politik, hukum dan birokrasi, serta memperkuat pencegahan dan pemberantasan korupsi, narkoba, judi, dan penyeludupan.	-		SKPD			154.989.035,00	DINAS KOMUNIKASI, INFORMATIKA DAN PERSANDIAN	
	2.16.01.2.08.0001	Penyediaan Jasa Surat Menyurat																				64.990.000,00	DINAS KOMUNIKASI, INFORMATIKA DAN PERSANDIAN
			Jumlah Laporan Penyediaan Jasa Surat Menyurat				50 Laporan	50 Laporan	64.990.000,00	62.740.000,00	82.740.000,00	17.750.000,00	Kab. Hulu Sungai Utara, Semua Kecamatan, Semua Kel/Desa	PENDAPATAN ASLI DAERAH (PAD)	Memperkuat reformasi politik, hukum dan birokrasi, serta memperkuat pencegahan dan pemberantasan korupsi, narkoba, judi, dan penyeludupan.	-						64.990.000,00	DINAS KOMUNIKASI, INFORMATIKA DAN PERSANDIAN
	2.16.01.2.08.0002	Penyediaan Jasa Komunikasi, Sumber Daya Air dan Listrik																				89.999.035,00	DINAS KOMUNIKASI, INFORMATIKA DAN PERSANDIAN
			Jumlah Laporan Penyediaan Jasa Komunikasi, Sumber Daya Air dan Listrik yang Disediakan				24 Laporan	24 Laporan	89.997.645,00	89.997.645,00	82.002.440,00	-7.995.205,00	Kab. Hulu Sungai Utara, Semua Kecamatan, Semua Kel/Desa	PENDAPATAN ASLI DAERAH (PAD)	Memperkuat reformasi politik, hukum dan birokrasi, serta memperkuat pencegahan dan pemberantasan korupsi, narkoba, judi, dan penyeludupan.	-						89.999.035,00	DINAS KOMUNIKASI, INFORMATIKA DAN PERSANDIAN
	2.16.01.2.08.0004	Penyediaan Jasa Pelayanan Umum Kantor																				0,00	DINAS KOMUNIKASI, INFORMATIKA DAN PERSANDIAN
			Jumlah Laporan Penyediaan Jasa Pelayanan Umum Kantor yang Disediakan				100% Laporan	100% Laporan	74.903.600,00	74.903.600,00	77.634.800,00	2.731.200,00	Kab. Hulu Sungai Utara, Semua Kecamatan, Semua Kel/Desa	PENDAPATAN ASLI DAERAH (PAD)	Memperkuat reformasi politik, hukum dan birokrasi, serta memperkuat pencegahan dan pemberantasan korupsi, narkoba, judi, dan penyeludupan.	-						0,00	DINAS KOMUNIKASI, INFORMATIKA DAN PERSANDIAN

NO	KODE	URUSAN / BIDANG URUSAN / PROGRAM / KEGIATAN / SUB KEGIATAN	INDIKATOR PROGRAM / KEGIATAN / SUB KEGIATAN	TARGET AKHIR PERIODE RENSTRA OPD	REALISASI CAPAIAN RENJA OPD TAHUN 2023	PRAKIRAAN CAPAIAN TARGET RENJA OPD TAHUN 2024	CAPAIAN KINERJA DAN KERANGKA PENDANAAN										KELOMPOK SASARAN	PRAKIRAAN MAJU RENCANA TAHUN 2026		PERANGKAT DAERAH PENANGGUNG JAWAB
							TARGET 2025		PAGU INDIKATIF (Rp)			Bertambah/Berkurang (10-12)	LOKASI	SUMBER DANA	PRIORITAS			TARGET	PAGU INDIKATIF (Rp)	
							SEBELUM	SESUDAH	RKPD 2025	APBD 2025	RKPD PERUBAHAN 2025				NASIONAL	DAERAH				
1	2	3	4	5	6	7	8	9	10	11	12	13	14	15	16	17	18	19	20	21
	2.16.01.2.09	Pemeliharaan Barang Milik Daerah Penunjang Urusan Pemerintahan Daerah	Persentase pemenuhan sarana dan prasarana kerja				100 %	100 %	211.616.420,00	211.616.420,00	253.887.100,00	42.270.680,00			Memperkuat reformasi politik, hukum dan birokrasi, serta memperkuat pencegahan dan pemberantasan korupsi, narkoba, judi, dan penyeludupan.	-	SKPD		0,00	DINAS KOMUNIKASI, INFORMATIKA DAN PERSANDIAN
	2.16.01.2.09.0001	Penyediaan Jasa Pemeliharaan, Biaya Pemeliharaan, dan Pajak Kendaraan Perorangan Dinas atau Kendaraan Dinas Jabatan																		
			Jumlah Kendaraan Perorangan Dinas atau Kendaraan Dinas Jabatan yang Dipelihara dan Dibayarkan Pajaknya				20 Unit	20 Unit	155.616.420,00	155.616.420,00	147.892.100,00	-7.724.320,00	Kab. Hulu Sungai Utara, Semua Kecamatan, Semua Kel/Desa	PENDAPATAN ASLI DAERAH (PAD)	Memperkuat reformasi politik, hukum dan birokrasi, serta memperkuat pencegahan dan pemberantasan korupsi, narkoba, judi, dan penyeludupan.	-			0,00	DINAS KOMUNIKASI, INFORMATIKA DAN PERSANDIAN
	2.16.01.2.09.0006	Pemeliharaan Peralatan dan Mesin Lainnya																		
			Jumlah Peralatan dan Mesin Lainnya yang Dipelihara				110 Unit	110 Unit	56.000.000,00	56.000.000,00	56.000.000,00	0,00	Kab. Hulu Sungai Utara, Semua Kecamatan, Semua Kel/Desa	PENDAPATAN ASLI DAERAH (PAD)	Memperkuat reformasi politik, hukum dan birokrasi, serta memperkuat pencegahan dan pemberantasan korupsi, narkoba, judi, dan penyeludupan.	-			0,00	DINAS KOMUNIKASI, INFORMATIKA DAN PERSANDIAN
	2.16.01.2.09.0010	Pemeliharaan/Rehabilitasi Sarana dan Prasarana Gedung Kantor atau Bangunan Lainnya																		
			Jumlah Sarana dan Prasarana Gedung Kantor atau Bangunan Lainnya yang Dipelihara/Direhabilitasi				-	1 Unit	0,00	0,00	49.995.000,00	49.995.000,00	Kab. Hulu Sungai Utara, Semua Kecamatan, Semua Kel/Desa	PENDAPATAN ASLI DAERAH (PAD)	-	Peningkatan Infrastruktur Dasar, Sarana Prasarana Pendidikan, Kesehatan dan Konektivitas Wilayah			0,00	DINAS KOMUNIKASI, INFORMATIKA DAN PERSANDIAN
1.	2.16.02	PROGRAM PENGELOLAAN INFORMASI DAN KOMUNIKASI PUBLIK	Persentase SKPD Yang Sudah Melaksanakan Keterbukaan Informasi Publik				-	95 %	3.095.935.880,00	2.907.872.880,00	4.024.236.400,00	-304.796.180,00							2.791.139.700,00	
	2.16.02.2.01	Pengelolaan Informasi dan Komunikasi Publik Pemerintah Daerah Kabupaten/Kota	Persentase skpd yang sudah melaksanakan keterbukaan informasi publik				-	95 %	3.095.935.880,00	2.907.872.880,00	4.024.236.400,00	928.300.520,00			-	-			2.791.139.700,00	DINAS KOMUNIKASI, INFORMATIKA DAN PERSANDIAN
	2.16.02.2.01.0017	Pelayanan Informasi Publik																		
			Jumlah permohonan Informasi Publik yang diselesaikan sesuai peraturan perundangan				100% Permohonan	100% Permohonan	2.895.935.880,00	2.739.916.880,00	3.334.498.000,00	438.562.120,00	Semua Kota/Kab, Semua Kecamatan, Semua Kel/Desa Kab. Hulu Sungai Utara, Semua Kecamatan, Semua Kel/Desa	PENDAPATAN ASLI DAERAH (PAD)	-	-			2.358.602.400,00	DINAS KOMUNIKASI, INFORMATIKA DAN PERSANDIAN
	2.16.02.2.01.0021	Pengelolaan Media Komunikasi Publik																		
			Jumlah media komunikasi publik milik pemerintah daerah yang dikelola maupun pemanfaatan media berbayar sesuai kriteria/juknis				7 Media	17 Media	200.000.000,00	167.956.000,00	689.738.400,00	489.738.400,00	Kab. Hulu Sungai Utara, Semua Kecamatan, Semua Kel/Desa	PENDAPATAN ASLI DAERAH (PAD)	-	-			432.537.300,00	DINAS KOMUNIKASI, INFORMATIKA DAN PERSANDIAN
2.	2.16.03	PROGRAM PENGELOLAAN APLIKASI INFORMATIKA	Persentase Peningkatan Aplikasi Pemerintahan Berbasis Elektronik (E-Government)				-	95 %	2.433.021.700,00	2.316.015.700,00	2.032.437.400,00	37.750.000,00							2.470.771.700,00	
	2.16.03.2.02	Pengelolaan E-government di Lingkup Pemerintah Daerah Kabupaten/Kota	Persentase cakupan layanan internet pemerintah daerah				-	95 %	2.433.021.700,00	2.316.015.700,00	2.032.437.400,00	-400.584.300,00			Memperkuat reformasi politik, hukum dan birokrasi, serta memperkuat pencegahan dan pemberantasan korupsi, narkoba, judi, dan penyeludupan.	-	SKPD		2.470.771.700,00	DINAS KOMUNIKASI, INFORMATIKA DAN PERSANDIAN
	2.16.03.2.02.0018	Koordinasi penyusunan dan/atau reviu arsitektur dan peta rencana SPBE Pemerintah Daerah																		
			Jumlah dokumen arsitektur SPBE Pemerintah Daerah yang memuat 6 domain arsitektur dan peta rencana yang diusulkan				2 Dokumen	2 Dokumen	163.830.000,00	138.111.000,00	165.424.000,00	1.594.000,00	Kab. Hulu Sungai Utara, Semua Kecamatan, Semua Kel/Desa	PENDAPATAN ASLI DAERAH (PAD)	Memperkuat reformasi politik, hukum dan birokrasi, serta memperkuat pencegahan dan pemberantasan korupsi, narkoba, judi, dan penyeludupan.	-			163.830.000,00	DINAS KOMUNIKASI, INFORMATIKA DAN PERSANDIAN
	2.16.03.2.02.0020	Pembangunan dan/atau Pengembangan Aplikasi Khusus yang sesuai dengan arsitektur dan peta rencana SPBE pemerintah daerah																		
			Jumlah aplikasi khusus yang dibangun dan/atau dikembangkan sesuai arsitektur dan peta rencana SPBE pemerintah daerah				2 Aplikasi	2 Aplikasi	200.000.000,00	153.594.000,00	184.117.000,00	-15.883.000,00	Kab. Hulu Sungai Utara, Semua Kecamatan, Semua Kel/Desa	PENDAPATAN ASLI DAERAH (PAD)	Memperkuat reformasi politik, hukum dan birokrasi, serta memperkuat pencegahan dan pemberantasan korupsi, narkoba, judi, dan penyeludupan.	-			200.000.000,00	DINAS KOMUNIKASI, INFORMATIKA DAN PERSANDIAN
	2.16.03.2.02.0023	Koordinasi dan Fasilitasi Penyelenggaraan Kabupaten atau Kota Cerdas																		
			Jumlah perangkat daerah yang mendapatkan sosialisasi program Kabupaten/Kota Cerdas				4 unit	28 unit	205.235.000,00	185.146.000,00	136.000.250,00	-69.234.750,00	Kab. Hulu Sungai Utara, Semua Kecamatan, Semua Kel/Desa	PENDAPATAN ASLI DAERAH (PAD)	Memperkuat reformasi politik, hukum dan birokrasi, serta memperkuat pencegahan dan pemberantasan korupsi, narkoba, judi, dan penyeludupan.	Peningkatan Infrastruktur Dasar, Sarana Prasarana Pendidikan, Kesehatan dan Konektivitas Wilayah			205.235.000,00	DINAS KOMUNIKASI, INFORMATIKA DAN PERSANDIAN
	2.16.03.2.02.0024	Penyelenggaraan Jaringan Intra Pemerintah Daerah Kab/Kota																		

NO	KODE	URUSAN / BIDANG URUSAN / PROGRAM / KEGIATAN / SUB KEGIATAN	INDIKATOR PROGRAM / KEGIATAN / SUB KEGIATAN	TARGET AKHIR PERIODE RENSTRA OPD	REALISASI CAPAIAN RENJA OPD TAHUN 2023	PRAKIRAAN CAPAIAN TARGET RENJA OPD TAHUN 2024	CAPAIAN KINERJA DAN KERANGKA PENDANAAN										KELOMPOK SASARAN	PRAKIRAAN MAJU RENCANA TAHUN 2026		PERANGKAT DAERAH PENANGGUNG JAWAB
							TARGET 2025		PAGU INDIKATIF (Rp)			Bertambah/Berkurang (10-12)	LOKASI	SUMBER DANA	PRIORITAS			TARGET	PAGU INDIKATIF (Rp)	
							SEBELUM	SESUDAH	RKPD 2025	APBD 2025	RKPD PERUBAHAN 2025				NASIONAL	DAERAH				
1	2	3	4	5	6	7	8	9	10	11	12	13	14	15	16	17	18	19	20	21
			Jumlah perangkat daerah di pemerintah Kab/Kota yang terhubung dengan Jaringan Intra Pemerintah Daerah Kab/Kota				39 Perangkat Daerah	14 Perangkat Daerah	149.935.000,00	144.610.000,00	719.626.150,00	569.691.150,00	Kab. Hulu Sungai Utara, Semua Kecamatan, Semua Kel/Desa	PENDAPATAN ASLI DAERAH (PAD)	Memperkuat reformasi politik, hukum dan birokrasi, serta memperkuat pencegahan dan pemberantasan korupsi, narkoba, judi, dan penyeludupan.	-			154.935.000,00	DINAS KOMUNIKASI, INFORMATIKA DAN PERSANDIAN
	2.16.03.2.02.0026	Fasilitasi penyelenggaraan Audit TIK sesuai kewenangan Dinas Kominfo																		
			Jumlah Dokumen Fasilitasi dalam rangka penyelenggaraan Audit TIK sesuai kewenangan Dinas Kominfo				1 Dokumen	1 Dokumen	144.426.700,00	124.959.700,00	65.099.000,00	-79.327.700,00	Kab. Hulu Sungai Utara, Semua Kecamatan, Semua Kel/Desa	PENDAPATAN ASLI DAERAH (PAD)	Memperkuat reformasi politik, hukum dan birokrasi, serta memperkuat pencegahan dan pemberantasan korupsi, narkoba, judi, dan penyeludupan.	-			144.426.700,00	DINAS KOMUNIKASI, INFORMATIKA DAN PERSANDIAN
	2.16.03.2.02.0030	Penyediaan Akses Internet untuk Perangkat Daerah dalam rangka penyelenggaraan SPBE																		
			Jumlah Perangkat Daerah yang memanfaatkan akses internet yang disediakan oleh Dinas				39 Perangkat Daerah	14 Perangkat Daerah	1.569.595.000,00	1.569.595.000,00	762.171.000,00	-807.424.000,00	Kab. Hulu Sungai Utara, Semua Kecamatan, Semua Kel/Desa	PENDAPATAN ASLI DAERAH (PAD)	Memperkuat reformasi politik, hukum dan birokrasi, serta memperkuat pencegahan dan pemberantasan korupsi, narkoba, judi, dan penyeludupan.	-			1.602.345.000,00	DINAS KOMUNIKASI, INFORMATIKA DAN PERSANDIAN
	<b>2.20</b>	<b>URUSAN PEMERINTAHAN BIDANG STATISTIK</b>							<b>64.249.400,00</b>	<b>53.884.400,00</b>	<b>26.503.000,00</b>	<b>-37.746.400,00</b>							<b>0,00</b>	
1.	<b>2.20.02</b>	<b>PROGRAM PENYELENGGARAAN STATISTIK SEKTORAL</b>	<b>Persentase Peningkatan Pengelolaan Statistik Sektoral</b>				-	<b>95 %</b>	<b>64.249.400,00</b>	<b>53.884.400,00</b>	<b>26.503.000,00</b>	<b>-64.249.400,00</b>							<b>0,00</b>	
	2.20.02.2.01	Penyelenggaraan Statistik Sektoral di Lingkup Daerah Kabupaten/Kota	Persentase peningkatan pengelolaan statistik sektoral				-	95 %	64.249.400,00	53.884.400,00	26.503.000,00	-37.746.400,00			Memperkuat reformasi politik, hukum dan birokrasi, serta memperkuat pencegahan dan pemberantasan korupsi, narkoba, judi, dan penyeludupan.	-	SKPD		0,00	DINAS KOMUNIKASI, INFORMATIKA DAN PERSANDIAN
	2.20.02.2.01.0010	Penyelenggaraan Statistik Sektoral yang sesuai dengan Prinsip Satu Data Indonesia																		
			Jumlah kegiatan statistik sektoral yang telah dilengkapi metadata				10 Dokumen	10 Dokumen	64.249.400,00	53.884.400,00	26.503.000,00	-37.746.400,00	Semua Kota/Kab, Semua Kecamatan, Semua Kel/Desa Kab. Hulu Sungai Utara, Semua Kecamatan, Semua Kel/Desa	PENDAPATAN ASLI DAERAH (PAD)	Memperkuat reformasi politik, hukum dan birokrasi, serta memperkuat pencegahan dan pemberantasan korupsi, narkoba, judi, dan penyeludupan.	-			0,00	DINAS KOMUNIKASI, INFORMATIKA DAN PERSANDIAN
	<b>2.21</b>	<b>URUSAN PEMERINTAHAN BIDANG PERSANDIAN</b>							<b>568.705.400,00</b>	<b>499.168.400,00</b>	<b>334.980.200,00</b>	<b>-233.725.200,00</b>							<b>0,00</b>	
1.	<b>2.21.02</b>	<b>PROGRAM PENYELENGGARAAN PERSANDIAN UNTUK PENGAMANAN INFORMASI</b>	<b>Persentase Tingkat Keamanan Informasi Pemerintah Daerah</b>				-	<b>95 %</b>	<b>568.705.400,00</b>	<b>499.168.400,00</b>	<b>334.980.200,00</b>	<b>-568.705.400,00</b>							<b>0,00</b>	
	2.21.02.2.01	Penyelenggaraan Persandian untuk Pengamanan Informasi Pemerintah Daerah Kabupaten/Kota	Persentase tingkat keamanan informasi pemerintah daerah				-	95 %	514.651.600,00	455.229.600,00	302.878.800,00	-211.772.800,00			Memperkuat reformasi politik, hukum dan birokrasi, serta memperkuat pencegahan dan pemberantasan korupsi, narkoba, judi, dan penyeludupan.	Peningkatan Infrastruktur Dasar, Sarana Prasarana Pendidikan, Kesehatan dan Konektivitas Wilayah	SKPD		0,00	DINAS KOMUNIKASI, INFORMATIKA DAN PERSANDIAN
	2.21.02.2.01.0001	Penetapan Kebijakan Tata Kelola Keamanan Informasi dan Jaring Komunikasi Sandi Pemerintah Daerah Kabupaten/Kota																		
			Jumlah Kebijakan Tata Kelola Keamanan Informasi dan Jaring Komunikasi Sandi Pemerintah Daerah Kabupaten/Kota yang Ditetapkan				90% Dokumen	90% Dokumen	29.339.600,00	26.643.600,00	29.715.000,00	375.400,00	Kab. Hulu Sungai Utara, Semua Kecamatan, Semua Kel/Desa	PENDAPATAN ASLI DAERAH (PAD)	Memperkuat reformasi politik, hukum dan birokrasi, serta memperkuat pencegahan dan pemberantasan korupsi, narkoba, judi, dan penyeludupan.	Peningkatan Infrastruktur Dasar, Sarana Prasarana Pendidikan, Kesehatan dan Konektivitas Wilayah			0,00	DINAS KOMUNIKASI, INFORMATIKA DAN PERSANDIAN
	2.21.02.2.01.0002	Pelaksanaan Analisis Kebutuhan dan Pengelolaan Sumber Daya Keamanan Informasi Pemerintah Daerah Kabupaten/Kota																		
			Jumlah Laporan Analisis Kebutuhan dan Pengelolaan Sumber Daya Keamanan Informasi Pemerintah Daerah Kabupaten/Kota				5 LAPORAN Laporan	5 LAPORAN Laporan	180.393.000,00	135.948.000,00	70.264.000,00	-110.129.000,00	Kab. Hulu Sungai Utara, Semua Kecamatan, Semua Kel/Desa	PENDAPATAN ASLI DAERAH (PAD)	Memperkuat reformasi politik, hukum dan birokrasi, serta memperkuat pencegahan dan pemberantasan korupsi, narkoba, judi, dan penyeludupan.	Peningkatan Infrastruktur Dasar, Sarana Prasarana Pendidikan, Kesehatan dan Konektivitas Wilayah			0,00	DINAS KOMUNIKASI, INFORMATIKA DAN PERSANDIAN
	2.21.02.2.01.0003	Pelaksanaan Keamanan Informasi Pemerintahan Daerah Kabupaten/Kota Berbasis Elektronik dan Non Elektronik																		
			Jumlah Laporan Pelaksanaan Keamanan Informasi Pemerintahan Daerah Kabupaten/Kota Berbasis Elektronik dan Non Elektronik				5 Laporan	5 Laporan	251.640.600,00	247.854.600,00	161.286.400,00	-90.354.200,00	Kab. Hulu Sungai Utara, Semua Kecamatan, Semua Kel/Desa	PENDAPATAN ASLI DAERAH (PAD)	Memperkuat reformasi politik, hukum dan birokrasi, serta memperkuat pencegahan dan pemberantasan korupsi, narkoba, judi, dan penyeludupan.	Peningkatan Infrastruktur Dasar, Sarana Prasarana Pendidikan, Kesehatan dan Konektivitas Wilayah			0,00	DINAS KOMUNIKASI, INFORMATIKA DAN PERSANDIAN
	2.21.02.2.01.0004	Penyediaan Layanan Keamanan Informasi Pemerintah Daerah Kabupaten/Kota																		

NO	KODE	URUSAN / BIDANG URUSAN / PROGRAM / KEGIATAN / SUB KEGIATAN	INDIKATOR PROGRAM / KEGIATAN / SUB KEGIATAN	TARGET AKHIR PERIODE RENSTRA OPD	REALISASI CAPAIAN RENJA OPD TAHUN 2023	PRAKIRAAN CAPAIAN TARGET RENJA OPD TAHUN 2024	CAPAIAN KINERJA DAN KERANGKA PENDANAAN										KELOMPOK SASARAN	PRAKIRAAN MAJU RENCANA TAHUN 2026		PERANGKAT DAERAH PENANGGUNG JAWAB
							TARGET 2025		PAGU INDIKATIF (Rp)			Bertambah/Berkurang (10-12)	LOKASI	SUMBER DANA	PRIORITAS			TARGET	PAGU INDIKATIF (Rp)	
							SEBELUM	SESUDAH	RKPD 2025	APBD 2025	RKPD PERUBAHAN 2025				NASIONAL	DAERAH				
1	2	3	4	5	6	7	8	9	10	11	12	13	14	15	16	17	18	19	20	21
			Jumlah Perangkat Daerah yang Telah Menggunakan Layanan Keamanan Informasi				25 Perangkat Daerah	25 Perangkat Daerah	53.278.400,00	44.783.400,00	41.613.400,00	-11.665.000,00	Kab. Hulu Sungai Utara, Semua Kecamatan, Semua Kel/Desa	PENDAPATAN ASLI DAERAH (PAD)	Memperkuat reformasi politik, hukum dan birokrasi, serta memperkuat pencegahan dan pemberantasan korupsi, narkoba, judi, dan penyeludupan.	Peningkatan Infrastruktur Dasar, Sarana Prasarana Pendidikan, Kesehatan dan Konektivitas Wilayah Peningkatan Infrastruktur Dasar, Sarana Prasarana Pendidikan, Kesehatan dan Konektivitas Wilayah			0,00	DINAS KOMUNIKASI, INFORMATIKA DAN PERSANDIAN
	2.21.02.2.02	Penetapan Pola Hubungan Komunikasi Sandi Antar Perangkat Daerah Kabupaten/Kota	Persentase perbandingan jumlah entitas teramanakan dengan jumlah entitas phks Kabupaten/Kota				-	95 %	54.053.800,00	43.938.800,00	32.101.400,00	-21.952.400,00			Memperkuat reformasi politik, hukum dan birokrasi, serta memperkuat pencegahan dan pemberantasan korupsi, narkoba, judi, dan penyeludupan.	Peningkatan Infrastruktur Dasar, Sarana Prasarana Pendidikan, Kesehatan dan Konektivitas Wilayah Peningkatan Infrastruktur Dasar, Sarana Prasarana Pendidikan, Kesehatan dan Konektivitas Wilayah	SKPD		0,00	DINAS KOMUNIKASI, INFORMATIKA DAN PERSANDIAN
	2.21.02.2.02.0001	Operasionalisasi Jaring Komunikasi Sandi Pemerintah Daerah Kabupaten/Kota																		
			Jumlah Perangkat Daerah yang Terhubung dalam Jaring Komunikasi Sandi				25 Perangkat Daerah	25 Perangkat Daerah	54.053.800,00	43.938.800,00	32.101.400,00	-21.952.400,00	Kab. Hulu Sungai Utara, Semua Kecamatan, Semua Kel/Desa	PENDAPATAN ASLI DAERAH (PAD)	Memperkuat reformasi politik, hukum dan birokrasi, serta memperkuat pencegahan dan pemberantasan korupsi, narkoba, judi, dan penyeludupan.	Peningkatan Infrastruktur Dasar, Sarana Prasarana Pendidikan, Kesehatan dan Konektivitas Wilayah Peningkatan Infrastruktur Dasar, Sarana Prasarana Pendidikan, Kesehatan dan Konektivitas Wilayah			0,00	DINAS KOMUNIKASI, INFORMATIKA DAN PERSANDIAN
									<b>14.031.097.824,00</b>	<b>14.034.738.086,00</b>	<b>15.618.288.486,00</b>	<b>1.587.190.662,00</b>							<b>11.959.818.875,00</b>	
<b>2</b>	<b>URUSAN PEMERINTAHAN WAJIB YANG TIDAK BERKAITAN DENGAN PELAYANAN DASAR</b>								<b>8.310.526.270,00</b>	<b>8.755.533.182,00</b>	<b>9.862.582.379,00</b>	<b>1.552.056.109,00</b>							<b>8.501.191.360,00</b>	
	<b>2.17</b>	<b>URUSAN PEMERINTAHAN BIDANG KOPERASI, USAHA KECIL, DAN MENENGAH</b>							<b>8.310.526.270,00</b>	<b>8.755.533.182,00</b>	<b>9.862.582.379,00</b>	<b>1.552.056.109,00</b>							<b>8.501.191.360,00</b>	
1.	2.17.01	PROGRAM PENUNJANG URUSAN PEMERINTAHAN DAERAH KABUPATEN/KOTA	Persentase terselenggaranya Urusan Pemerintah Daerah ( Dinas Koperasi, UKM, Perindustrian & Perdagangan)				100 %	100 %	7.955.193.970,00	8.436.426.082,00	8.788.942.579,00	66.320.790,00							8.021.514.760,00	
	2.17.01.2.01	Perencanaan, Penganggaran, dan Evaluasi Kinerja Perangkat Daerah	Tingkat Kapabilitas APIP				100 %	100 %	55.639.000,00	55.639.000,00	14.100.000,00	-41.539.000,00			Memperkuat reformasi politik, hukum dan birokrasi, serta memperkuat pencegahan dan pemberantasan korupsi, narkoba, judi, dan penyeludupan.	Penguatan sektor Pertanian, Peternakan, Perikanan, UMKM, Pariwisata dan Perdagangan Penguatan sektor Pertanian, Peternakan, Perikanan, UMKM, Pariwisata dan Perdagangan	SKPD		67.044.000,00	DINAS KOPERASI, USAHA KECIL MENENGAH, PERINDUSTRIAN DAN PERDAGANGAN
	2.17.01.2.01.0006	Koordinasi dan Penyusunan Laporan Capaian Kinerja dan Ikhtisar Realisasi Kinerja SKPD																		
			Jumlah Laporan Capaian Kinerja dan Ikhtisar Realisasi Kinerja SKPD dan Laporan Hasil Koordinasi Penyusunan Laporan Capaian Kinerja dan Ikhtisar Realisasi Kinerja SKPD				6 Laporan	6 Laporan	55.639.000,00	55.639.000,00	14.100.000,00	-41.539.000,00	Kab. Hulu Sungai Utara, Semua Kecamatan, Semua Kel/Desa	DANA BAGI HASIL (DBH)	Memperkuat reformasi politik, hukum dan birokrasi, serta memperkuat pencegahan dan pemberantasan korupsi, narkoba, judi, dan penyeludupan.	Penguatan sektor Pertanian, Peternakan, Perikanan, UMKM, Pariwisata dan Perdagangan Penguatan sektor Pertanian, Peternakan, Perikanan, UMKM, Pariwisata dan Perdagangan			67.044.000,00	DINAS KOPERASI, USAHA KECIL MENENGAH, PERINDUSTRIAN DAN PERDAGANGAN
	2.17.01.2.02	Administrasi Keuangan Perangkat Daerah	Tingkat Kapabilitas APIP				100 %	100 %	6.343.771.310,00	7.026.750.422,00	7.027.187.499,00	683.416.189,00			Memperkuat reformasi politik, hukum dan birokrasi, serta memperkuat pencegahan dan pemberantasan korupsi, narkoba, judi, dan penyeludupan.	Penguatan sektor Pertanian, Peternakan, Perikanan, UMKM, Pariwisata dan Perdagangan Penguatan sektor Pertanian, Peternakan, Perikanan, UMKM, Pariwisata dan Perdagangan	SKPD		6.150.801.310,00	DINAS KOPERASI, USAHA KECIL MENENGAH, PERINDUSTRIAN DAN PERDAGANGAN
	2.17.01.2.02.0001	Penyediaan Gaji dan Tunjangan ASN																		
			Jumlah Orang yang Menerima Gaji dan Tunjangan ASN				14 Orang/bulan	14 Orang/bulan	0,00	7.026.750.422,00	7.027.187.499,00	7.027.187.499,00	Kab. Hulu Sungai Utara, Semua Kecamatan, Semua Kel/Desa	DANA BAGI HASIL (DBH) DANA ALOKASI UMUM (DAU)	Memperkuat reformasi politik, hukum dan birokrasi, serta memperkuat pencegahan dan pemberantasan korupsi, narkoba, judi, dan penyeludupan.	Penguatan sektor Pertanian, Peternakan, Perikanan, UMKM, Pariwisata dan Perdagangan Penguatan sektor Pertanian, Peternakan, Perikanan, UMKM, Pariwisata dan Perdagangan			6.150.801.310,00	DINAS KOPERASI, USAHA KECIL MENENGAH, PERINDUSTRIAN DAN PERDAGANGAN
<b>2</b>	<b>NON URUSAN</b>								<b>8.310.526.270,00</b>	<b>8.755.533.182,00</b>	<b>9.862.582.379,00</b>	<b>1.552.056.109,00</b>							<b>8.501.191.360,00</b>	
	<b>2.17</b>	<b>URUSAN PEMERINTAHAN BIDANG XX</b>							<b>8.310.526.270,00</b>	<b>8.755.533.182,00</b>	<b>9.862.582.379,00</b>	<b>1.552.056.109,00</b>							<b>8.501.191.360,00</b>	
	2.17.01.2.02.0001	Penyediaan Gaji dan Tunjangan ASN																		
<b>2</b>	<b>URUSAN PEMERINTAHAN WAJIB YANG TIDAK BERKAITAN DENGAN PELAYANAN DASAR</b>								<b>8.310.526.270,00</b>	<b>8.755.533.182,00</b>	<b>9.862.582.379,00</b>	<b>1.552.056.109,00</b>							<b>8.501.191.360,00</b>	
	<b>2.17</b>	<b>URUSAN PEMERINTAHAN BIDANG KOPERASI, USAHA KECIL, DAN MENENGAH</b>							<b>8.310.526.270,00</b>	<b>8.755.533.182,00</b>	<b>9.862.582.379,00</b>	<b>1.552.056.109,00</b>							<b>8.501.191.360,00</b>	

NO	KODE	URUSAN / BIDANG URUSAN / PROGRAM / KEGIATAN / SUB KEGIATAN	INDIKATOR PROGRAM / KEGIATAN / SUB KEGIATAN	TARGET AKHIR PERIODE RENSTRA OPD	REALISASI CAPAIAN RENJA OPD TAHUN 2023	PRAKIRAAN CAPAIAN TARGET RENJA OPD TAHUN 2024	CAPAIAN KINERJA DAN KERANGKA PENDANAAN										KELOMPOK SASARAN	PRAKIRAAN MAJU RENCANA TAHUN 2026		PERANGKAT DAERAH PENANGGUNG JAWAB		
							TARGET 2025		PAGU INDIKATIF (Rp)			Bertambah/Berkurang (10-12)	LOKASI	SUMBER DANA	PRIORITAS			TARGET	PAGU INDIKATIF (Rp)			
							SEBELUM	SESUDAH	RKPD 2025	APBD 2025	RKPD PERUBAHAN 2025				NASIONAL	DAERAH						
1	2	3	4	5	6	7	8	9	10	11	12	13	14	15	16	17	18	19	20	21		
	2.17.01.2.05	Administrasi Kepegawaian Perangkat Daerah	Tingkat Kapabilitas APIP				100 %	100 %	112.225.000,00	112.225.000,00	0,00	-112.225.000,00			Memperkuat reformasi politik, hukum dan birokrasi, serta memperkuat pencegahan dan pemberantasan korupsi, narkoba, judi, dan penyeludupan.	Penguatan sektor Pertanian, Peternakan, Perikanan, UMKM, Pariwisata dan Perdagangan Penguatan sektor Pertanian, Peternakan, Perikanan, UMKM, Pariwisata dan Perdagangan	SKPD		48.000.000,00	DINAS KOPERASI, USAHA KECIL MENENGAH, PERINDUSTRIAN DAN PERDAGANGAN		
	2.17.01.2.05.0009	Pendidikan dan Pelatihan Pegawai Berdasarkan Tugas dan Fungsi																				
			Jumlah Pegawai Berdasarkan Tugas dan Fungsi yang Mengikuti Pendidikan dan Pelatihan				100% Orang	100% Orang	44.890.000,00	44.890.000,00	0,00	-44.890.000,00	Kab. Hulu Sungai Utara, Semua Kecamatan, Semua Kel/Desa	PENDAPATAN ASLI DAERAH (PAD)	Memperkuat reformasi politik, hukum dan birokrasi, serta memperkuat pencegahan dan pemberantasan korupsi, narkoba, judi, dan penyeludupan.	Penguatan sektor Pertanian, Peternakan, Perikanan, UMKM, Pariwisata dan Perdagangan Penguatan sektor Pertanian, Peternakan, Perikanan, UMKM, Pariwisata dan Perdagangan			24.000.000,00	DINAS KOPERASI, USAHA KECIL MENENGAH, PERINDUSTRIAN DAN PERDAGANGAN		
	2.17.01.2.05.0011	Bimbingan Teknis Implementasi Peraturan Perundang-Undangan																				
			Jumlah Orang yang Mengikuti Bimbingan Teknis Implementasi Peraturan Perundang-Undangan				4 Orang	4 Orang	0,00	67.335.000,00	0,00	0,00	Kab. Hulu Sungai Utara, Semua Kecamatan, Semua Kel/Desa	DANA BAGI HASIL (DBH)	Memperkuat reformasi politik, hukum dan birokrasi, serta memperkuat pencegahan dan pemberantasan korupsi, narkoba, judi, dan penyeludupan.	-			24.000.000,00	DINAS KOPERASI, USAHA KECIL MENENGAH, PERINDUSTRIAN DAN PERDAGANGAN		
2	NON URUSAN								8.310.526.270,00	8.755.533.182,00	9.862.582.379,00	1.552.056.109,00							8.501.191.360,00			
2.17	URUSAN PEMERINTAHAN BIDANG XX								8.310.526.270,00	8.755.533.182,00	9.862.582.379,00	1.552.056.109,00							8.501.191.360,00			
	2.17.01.2.05.0011	Bimbingan Teknis Implementasi Peraturan Perundang-Undangan																				
2	URUSAN PEMERINTAHAN WAJIB YANG TIDAK BERKAITAN DENGAN PELAYANAN DASAR								8.310.526.270,00	8.755.533.182,00	9.862.582.379,00	1.552.056.109,00							8.501.191.360,00			
2.17	URUSAN PEMERINTAHAN BIDANG KOPERASI, USAHA KECIL, DAN MENENGAH								8.310.526.270,00	8.755.533.182,00	9.862.582.379,00	1.552.056.109,00							8.501.191.360,00			
	2.17.01.2.06	Administrasi Umum Perangkat Daerah	Tingkat Kapabilitas APIP				100 %	100 %	714.721.500,00	512.974.500,00	686.021.500,00	-28.700.000,00			Memperkuat reformasi politik, hukum dan birokrasi, serta memperkuat pencegahan dan pemberantasan korupsi, narkoba, judi, dan penyeludupan.	Penguatan sektor Pertanian, Peternakan, Perikanan, UMKM, Pariwisata dan Perdagangan Penguatan sektor Pertanian, Peternakan, Perikanan, UMKM, Pariwisata dan Perdagangan	SKPD		424.265.640,00	DINAS KOPERASI, USAHA KECIL MENENGAH, PERINDUSTRIAN DAN PERDAGANGAN		
	2.17.01.2.06.0002	Penyediaan Peralatan dan Perlengkapan Kantor																				
			Jumlah Paket Peralatan dan Perlengkapan Kantor yang Disediakan				15 Paket	20 Paket	284.553.500,00	284.553.500,00	494.943.500,00	210.390.000,00	Kab. Hulu Sungai Utara, Semua Kecamatan, Semua Kel/Desa	DANA BAGI HASIL (DBH)	Memperkuat reformasi politik, hukum dan birokrasi, serta memperkuat pencegahan dan pemberantasan korupsi, narkoba, judi, dan penyeludupan.	Penguatan sektor Pertanian, Peternakan, Perikanan, UMKM, Pariwisata dan Perdagangan Penguatan sektor Pertanian, Peternakan, Perikanan, UMKM, Pariwisata dan Perdagangan			54.400.000,00	DINAS KOPERASI, USAHA KECIL MENENGAH, PERINDUSTRIAN DAN PERDAGANGAN		
	2.17.01.2.06.0009	Penyelenggaraan Rapat Koordinasi dan Konsultasi SKPD																				
			Jumlah Laporan Penyelenggaraan Rapat Koordinasi dan Konsultasi SKPD				45 Laporan	45 Laporan	430.168.000,00	228.421.000,00	191.078.000,00	-239.090.000,00	Kab. Hulu Sungai Utara, Semua Kecamatan, Semua Kel/Desa	DANA BAGI HASIL (DBH)	Memperkuat reformasi politik, hukum dan birokrasi, serta memperkuat pencegahan dan pemberantasan korupsi, narkoba, judi, dan penyeludupan.	Penguatan sektor Pertanian, Peternakan, Perikanan, UMKM, Pariwisata dan Perdagangan Penguatan sektor Pertanian, Peternakan, Perikanan, UMKM, Pariwisata dan Perdagangan			369.865.640,00	DINAS KOPERASI, USAHA KECIL MENENGAH, PERINDUSTRIAN DAN PERDAGANGAN		
	2.17.01.2.07	Pengadaan Barang Milik Daerah Penunjang Urusan Pemerintah Daerah	-				-	-	0,00	0,00	330.680.000,00	330.680.000,00			-	Penguatan sektor Pertanian, Peternakan, Perikanan, UMKM, Pariwisata dan Perdagangan Penguatan sektor Pertanian, Peternakan, Perikanan, UMKM, Pariwisata dan Perdagangan			330.680.000,00	DINAS KOPERASI, USAHA KECIL MENENGAH, PERINDUSTRIAN DAN PERDAGANGAN		
	2.17.01.2.07.0001	Pengadaan Kendaraan Perorangan Dinas atau Kendaraan Dinas Jabatan																				
			Jumlah Unit Kendaraan Perorangan Dinas atau Kendaraan Dinas Jabatan yang Disediakan				-	1 Unit	0,00	0,00	330.680.000,00	330.680.000,00	Kab. Hulu Sungai Utara, Semua Kecamatan, Semua Kel/Desa	DANA BAGI HASIL (DBH)	-	Penguatan sektor Pertanian, Peternakan, Perikanan, UMKM, Pariwisata dan Perdagangan Penguatan sektor Pertanian, Peternakan, Perikanan, UMKM, Pariwisata dan Perdagangan			330.680.000,00	DINAS KOPERASI, USAHA KECIL MENENGAH, PERINDUSTRIAN DAN PERDAGANGAN		



NO	KODE	URUSAN / BIDANG URUSAN / PROGRAM / KEGIATAN / SUB KEGIATAN	INDIKATOR PROGRAM / KEGIATAN / SUB KEGIATAN	TARGET AKHIR PERIODE RENSTRA OPD	REALISASI CAPAIAN RENJA OPD TAHUN 2023	PRAKIRAAN CAPAIAN TARGET RENJA OPD TAHUN 2024	CAPAIAN KINERJA DAN KERANGKA PENDANAAN										KELOMPOK SASARAN	PRAKIRAAN MAJU RENCANA TAHUN 2026		PERANGKAT DAERAH PENANGGUNG JAWAB	
							TARGET 2025		PAGU INDIKATIF (Rp)			Bertambah/Berkurang (10-12)	LOKASI	SUMBER DANA	PRIORITAS			TARGET	PAGU INDIKATIF (Rp)		
							SEBELUM	SESUDAH	RKPD 2025	APBD 2025	RKPD PERUBAHAN 2025				NASIONAL	DAERAH					
1	2	3	4	5	6	7	8	9	10	11	12	13	14	15	16	17	18	19	20	21	
	2.17.01.2.08	Penyediaan Jasa Penunjang Urusan Pemerintahan Daerah	Tingkat Kapabilitas APIP				100 %	100 %	549.348.480,00	549.348.480,00	542.977.580,00	-6.370.900,00			Memperkuat reformasi politik, hukum dan birokrasi, serta memperkuat pencegahan dan pemberantasan korupsi, narkoba, judi, dan penyeludupan.	Penguatan sektor Pertanian, Peternakan, Perikanan, UMKM, Pariwisata dan Perdagangan Penguatan sektor Pertanian, Peternakan, Perikanan, UMKM, Pariwisata dan Perdagangan	SKPD		766.378.335,00	DINAS KOPERASI, USAHA KECIL MENENGAH, PERINDUSTRIAN DAN PERDAGANGAN	
	2.17.01.2.08.0001	Penyediaan Jasa Surat Menyurat																			
			Jumlah Laporan Penyediaan Jasa Surat Menyurat				400 Laporan	400 Laporan	0,00	61.148.130,00	55.972.030,00	55.972.030,00	Kab. Hulu Sungai Utara, Semua Kecamatan, Semua Kel/Desa	PENDAPATAN ASLI DAERAH (PAD)	Memperkuat reformasi politik, hukum dan birokrasi, serta memperkuat pencegahan dan pemberantasan korupsi, narkoba, judi, dan penyeludupan.	Penguatan sektor Pertanian, Peternakan, Perikanan, UMKM, Pariwisata dan Perdagangan Penguatan sektor Pertanian, Peternakan, Perikanan, UMKM, Pariwisata dan Perdagangan			52.359.787,00	DINAS KOPERASI, USAHA KECIL MENENGAH, PERINDUSTRIAN DAN PERDAGANGAN	
	2	NON URUSAN							8.310.526.270,00	8.755.533.182,00	9.862.582.379,00	1.552.056.109,00							8.501.191.360,00		
	2.17	URUSAN PEMERINTAHAN BIDANG XX							8.310.526.270,00	8.755.533.182,00	9.862.582.379,00	1.552.056.109,00							8.501.191.360,00		
	2.17.01.2.08.0001	Penyediaan Jasa Surat Menyurat																			
	2	URUSAN PEMERINTAHAN WAJIB YANG TIDAK BERKAITAN DENGAN PELAYANAN DASAR							8.310.526.270,00	8.755.533.182,00	9.862.582.379,00	1.552.056.109,00							8.501.191.360,00		
	2.17	URUSAN PEMERINTAHAN BIDANG KOPERASI, USAHA KECIL, DAN MENENGAH							8.310.526.270,00	8.755.533.182,00	9.862.582.379,00	1.552.056.109,00							8.501.191.360,00		
	2.17.01.2.08.0002	Penyediaan Jasa Komunikasi, Sumber Daya Air dan Listrik																			
			Jumlah Laporan Penyediaan Jasa Komunikasi, Sumber Daya Air dan Listrik yang Disediakan				48 Laporan	48 Laporan	0,00	183.960.700,00	199.960.700,00	199.960.700,00	Kab. Hulu Sungai Utara, Semua Kecamatan, Semua Kel/Desa	DANA BAGI HASIL (DBH)	Memperkuat reformasi politik, hukum dan birokrasi, serta memperkuat pencegahan dan pemberantasan korupsi, narkoba, judi, dan penyeludupan.	-				291.018.548,00	DINAS KOPERASI, USAHA KECIL MENENGAH, PERINDUSTRIAN DAN PERDAGANGAN
	2	NON URUSAN							8.310.526.270,00	8.755.533.182,00	9.862.582.379,00	1.552.056.109,00							8.501.191.360,00		
	2.17	URUSAN PEMERINTAHAN BIDANG XX							8.310.526.270,00	8.755.533.182,00	9.862.582.379,00	1.552.056.109,00							8.501.191.360,00		
	2.17.01.2.08.0002	Penyediaan Jasa Komunikasi, Sumber Daya Air dan Listrik																			
	2	URUSAN PEMERINTAHAN WAJIB YANG TIDAK BERKAITAN DENGAN PELAYANAN DASAR							8.310.526.270,00	8.755.533.182,00	9.862.582.379,00	1.552.056.109,00							8.501.191.360,00		
	2.17	URUSAN PEMERINTAHAN BIDANG KOPERASI, USAHA KECIL, DAN MENENGAH							8.310.526.270,00	8.755.533.182,00	9.862.582.379,00	1.552.056.109,00							8.501.191.360,00		
	2.17.01.2.08.0004	Penyediaan Jasa Pelayanan Umum Kantor																			
			Jumlah Laporan Penyediaan Jasa Pelayanan Umum Kantor yang Disediakan				12 Laporan	12 Laporan	0,00	304.239.650,00	287.044.850,00	287.044.850,00	Kab. Hulu Sungai Utara, Semua Kecamatan, Semua Kel/Desa	DANA BAGI HASIL (DBH)	Memperkuat reformasi politik, hukum dan birokrasi, serta memperkuat pencegahan dan pemberantasan korupsi, narkoba, judi, dan penyeludupan.	Penguatan sektor Pertanian, Peternakan, Perikanan, UMKM, Pariwisata dan Perdagangan Penguatan sektor Pertanian, Peternakan, Perikanan, UMKM, Pariwisata dan Perdagangan				423.000.000,00	DINAS KOPERASI, USAHA KECIL MENENGAH, PERINDUSTRIAN DAN PERDAGANGAN
	2	NON URUSAN							8.310.526.270,00	8.755.533.182,00	9.862.582.379,00	1.552.056.109,00							8.501.191.360,00		
	2.17	URUSAN PEMERINTAHAN BIDANG XX							8.310.526.270,00	8.755.533.182,00	9.862.582.379,00	1.552.056.109,00							8.501.191.360,00		
	2.17.01.2.08.0004	Penyediaan Jasa Pelayanan Umum Kantor																			
	2	URUSAN PEMERINTAHAN WAJIB YANG TIDAK BERKAITAN DENGAN PELAYANAN DASAR							8.310.526.270,00	8.755.533.182,00	9.862.582.379,00	1.552.056.109,00							8.501.191.360,00		
	2.17	URUSAN PEMERINTAHAN BIDANG KOPERASI, USAHA KECIL, DAN MENENGAH							8.310.526.270,00	8.755.533.182,00	9.862.582.379,00	1.552.056.109,00							8.501.191.360,00		
	2.17.01.2.09	Pemeliharaan Barang Milik Daerah Penunjang Urusan Pemerintahan Daerah	Tingkat Kapabilitas APIP				100 %	100 %	179.488.680,00	179.488.680,00	187.976.000,00	8.487.320,00			Memperkuat reformasi politik, hukum dan birokrasi, serta memperkuat pencegahan dan pemberantasan korupsi, narkoba, judi, dan penyeludupan.	Penguatan sektor Pertanian, Peternakan, Perikanan, UMKM, Pariwisata dan Perdagangan Penguatan sektor Pertanian, Peternakan, Perikanan, UMKM, Pariwisata dan Perdagangan	SKPD		234.345.475,00	DINAS KOPERASI, USAHA KECIL MENENGAH, PERINDUSTRIAN DAN PERDAGANGAN	
	2.17.01.2.09.0002	Penyediaan Jasa Pemeliharaan, Biaya Pemeliharaan, Pajak dan Perizinan Kendaraan Dinas Operasional atau Lapangan																			
			Jumlah Kendaraan Dinas Operasional atau Lapangan yang Dipelihara dan Dibayarkan Pajak dan Perizinannya				4 Unit	4 Unit	160.738.680,00	160.738.680,00	165.726.000,00	4.987.320,00	Kab. Hulu Sungai Utara, Semua Kecamatan, Semua Kel/Desa	DANA BAGI HASIL (DBH)	Memperkuat reformasi politik, hukum dan birokrasi, serta memperkuat pencegahan dan pemberantasan korupsi, narkoba, judi, dan penyeludupan.	Penguatan sektor Pertanian, Peternakan, Perikanan, UMKM, Pariwisata dan Perdagangan Penguatan sektor Pertanian, Peternakan, Perikanan, UMKM, Pariwisata dan Perdagangan			81.695.475,00	DINAS KOPERASI, USAHA KECIL MENENGAH, PERINDUSTRIAN DAN PERDAGANGAN	
	2.17.01.2.09.0006	Pemeliharaan Peralatan dan Mesin Lainnya																			

NO	KODE	URUSAN / BIDANG URUSAN / PROGRAM / KEGIATAN / SUB KEGIATAN	INDIKATOR PROGRAM / KEGIATAN / SUB KEGIATAN	TARGET AKHIR PERIODE RENSTRA OPD	REALISASI CAPAIAN RENJA OPD TAHUN 2023	PRAKIRAAN CAPAIAN TARGET RENJA OPD TAHUN 2024	CAPAIAN KINERJA DAN KERANGKA PENDANAAN										KELOMPOK SASARAN	PRAKIRAAN MAJU RENCANA TAHUN 2026		PERANGKAT DAERAH PENANGGUNG JAWAB
							TARGET 2025		PAGU INDIKATIF (Rp)			Bertambah/Berkurang (10-12)	LOKASI	SUMBER DANA	PRIORITAS			TARGET	PAGU INDIKATIF (Rp)	
							SEBELUM	SESUDAH	RKPD 2025	APBD 2025	RKPD PERUBAHAN 2025				NASIONAL	DAERAH				
1	2	3	4	5	6	7	8	9	10	11	12	13	14	15	16	17	18	19	20	21
			Jumlah Peralatan dan Mesin Lainnya yang Dipelihara				75 Unit	75 Unit	0,00	18.750.000,00	22.250.000,00	22.250.000,00	Kab. Hulu Sungai Utara, Semua Kecamatan, Semua Kel/Desa	DANA BAGI HASIL (DBH)	Memperkuat reformasi politik, hukum dan birokrasi, serta memperkuat pencegahan dan pemberantasan korupsi, narkoba, judi, dan penyeludupan.	Penguatan sektor Pertanian, Peternakan, Perikanan, UMKM, Pariwisata dan Perdagangan Penguatan sektor Pertanian, Peternakan, Perikanan, UMKM, Pariwisata dan Perdagangan			47.650.000,00	DINAS KOPERASI, USAHA KECIL MENENGAH, PERINDUSTRIAN DAN PERDAGANGAN
2		NON URUSAN							8.310.526.270,00	8.755.533.182,00	9.862.582.379,00	1.552.056.109,00							8.501.191.360,00	
2.17		URUSAN PEMERINTAHAN BIDANG XX							8.310.526.270,00	8.755.533.182,00	9.862.582.379,00	1.552.056.109,00							8.501.191.360,00	
2.17.01.2.09.0006		Pemeliharaan Peralatan dan Mesin Lainnya																		
2		URUSAN PEMERINTAHAN WAJIB YANG TIDAK BERKAITAN DENGAN PELAYANAN DASAR							8.310.526.270,00	8.755.533.182,00	9.862.582.379,00	1.552.056.109,00							8.501.191.360,00	
2.17		URUSAN PEMERINTAHAN BIDANG KOPERASI, USAHA KECIL, DAN MENENGAH							8.310.526.270,00	8.755.533.182,00	9.862.582.379,00	1.552.056.109,00							8.501.191.360,00	
2.17.01.2.09.0009		Pemeliharaan/Rehabilitasi Gedung Kantor dan Bangunan Lainnya																		
			Jumlah Gedung Kantor dan Bangunan Lainnya yang Dipelihara/Direhabilitasi				100% Unit	0 Unit	0,00	0,00	0,00	0,00	Kab. Hulu Sungai Utara, Semua Kecamatan, Semua Kel/Desa	DANA BAGI HASIL (DBH)	Memperkuat reformasi politik, hukum dan birokrasi, serta memperkuat pencegahan dan pemberantasan korupsi, narkoba, judi, dan penyeludupan.	Penguatan sektor Pertanian, Peternakan, Perikanan, UMKM, Pariwisata dan Perdagangan Penguatan sektor Pertanian, Peternakan, Perikanan, UMKM, Pariwisata dan Perdagangan			105.000.000,00	DINAS KOPERASI, USAHA KECIL MENENGAH, PERINDUSTRIAN DAN PERDAGANGAN
2		NON URUSAN							8.310.526.270,00	8.755.533.182,00	9.862.582.379,00	1.552.056.109,00							8.501.191.360,00	
2.17		URUSAN PEMERINTAHAN BIDANG XX							8.310.526.270,00	8.755.533.182,00	9.862.582.379,00	1.552.056.109,00							8.501.191.360,00	
2.17.01.2.09.0009		Pemeliharaan/Rehabilitasi Gedung Kantor dan Bangunan Lainnya																		
2		URUSAN PEMERINTAHAN WAJIB YANG TIDAK BERKAITAN DENGAN PELAYANAN DASAR							8.310.526.270,00	8.755.533.182,00	9.862.582.379,00	1.552.056.109,00							8.501.191.360,00	
2.17		URUSAN PEMERINTAHAN BIDANG KOPERASI, USAHA KECIL, DAN MENENGAH							8.310.526.270,00	8.755.533.182,00	9.862.582.379,00	1.552.056.109,00							8.501.191.360,00	
1.	2.17.03	PROGRAM PENGAWASAN DAN PEMERIKSAAN KOPERASI	Persentase Koperasi yang diawasi dan diperiksa				52.6 %	100 %	11.482.000,00	11.482.000,00	21.481.000,00	9.488.000,00							20.970.000,00	
	2.17.03.2.01	Pemeriksaan dan Pengawasan Koperasi, Koperasi Simpan Pinjam/Unit Simpan Pinjam Koperasi yang Wilayah Keanggotaannya dalam Daerah Kabupaten/ Kota	Jumlah koperasi yang diperiksa dan diawasi				30 koperasi	28 koperasi	11.482.000,00	11.482.000,00	21.481.000,00	9.999.000,00			Melanjutkan pengembangan infrastruktur dan meningkatkan lapangan kerja yang berkualitas, mendorong kewirausahaan, mengembangkan industri kreatif serta mengembangkan agromartim industri di sentra produksi melalui peran aktif koperasi.	Penguatan sektor Pertanian, Peternakan, Perikanan, UMKM, Pariwisata dan Perdagangan Penguatan sektor Pertanian, Peternakan, Perikanan, UMKM, Pariwisata dan Perdagangan	Koperasi/ Unit Usaha		20.970.000,00	DINAS KOPERASI, USAHA KECIL MENENGAH, PERINDUSTRIAN DAN PERDAGANGAN
2.17.03.2.01.0004		Pelaksanaan Proses Pemeriksaan dan Pengawasan Koperasi yang Wilayah Keanggotaannya Daerah Kabupaten/Kota																		
			Jumlah Koperasi yang telah dilakukan Pemeriksaan dan Pengawasan				30 Unit Usaha	240 Unit Usaha	11.482.000,00	11.482.000,00	21.481.000,00	9.999.000,00	Kab. Hulu Sungai Utara, Semua Kecamatan, Semua Kel/Desa	PENDAPATAN ASLI DAERAH (PAD)	Melanjutkan pengembangan infrastruktur dan meningkatkan lapangan kerja yang berkualitas, mendorong kewirausahaan, mengembangkan industri kreatif serta mengembangkan agromartim industri di sentra produksi melalui peran aktif koperasi.	Penguatan sektor Pertanian, Peternakan, Perikanan, UMKM, Pariwisata dan Perdagangan Penguatan sektor Pertanian, Peternakan, Perikanan, UMKM, Pariwisata dan Perdagangan			20.970.000,00	DINAS KOPERASI, USAHA KECIL MENENGAH, PERINDUSTRIAN DAN PERDAGANGAN
2.	2.17.04	PROGRAM PENILAIAN KESEHATAN KSP/USP KOPERASI	Persentase KSP/USP yang dinilai kesehatannya				60 %	100 Persen	11.592.500,00	11.592.500,00	8.425.000,00	3.287.500,00							14.880.000,00	
	2.17.04.2.01	Penilaian Kesehatan Koperasi Simpan Pinjam/Unit Simpan Pinjam Koperasi yang Wilayah Keanggotaannya dalam 1 (Satu) Daerah Kabupaten/Kota	Jumlah Koperasi yang dinilai kesehatannya				50 %	25 koperasi	11.592.500,00	11.592.500,00	8.425.000,00	-3.167.500,00			Melanjutkan pengembangan infrastruktur dan meningkatkan lapangan kerja yang berkualitas, mendorong kewirausahaan, mengembangkan industri kreatif serta mengembangkan agromartim industri di sentra produksi melalui peran aktif koperasi.	Penguatan sektor Pertanian, Peternakan, Perikanan, UMKM, Pariwisata dan Perdagangan Penguatan sektor Pertanian, Peternakan, Perikanan, UMKM, Pariwisata dan Perdagangan	Koperasi/ Unit Usaha		14.880.000,00	DINAS KOPERASI, USAHA KECIL MENENGAH, PERINDUSTRIAN DAN PERDAGANGAN
2.17.04.2.01.0001		Pelaksanaan Penilaian Kesehatan KSP/USP Koperasi Kewenangan Kabupaten/Kota																		
			Jumlah Unit Usaha Koperasi yang Telah Dilakukan Penilaian Kesehatan				28 Unit Usaha	20 Unit Usaha	11.592.500,00	11.592.500,00	8.425.000,00	-3.167.500,00	Semua Kota/Kab, Semua Kecamatan, Semua Kel/Desa Kab. Hulu Sungai Utara, Semua Kecamatan, Semua Kel/Desa	PENDAPATAN ASLI DAERAH (PAD)	Melanjutkan pengembangan infrastruktur dan meningkatkan lapangan kerja yang berkualitas, mendorong kewirausahaan, mengembangkan industri kreatif serta mengembangkan agromartim industri di sentra produksi melalui peran aktif koperasi.	Penguatan sektor Pertanian, Peternakan, Perikanan, UMKM, Pariwisata dan Perdagangan Penguatan sektor Pertanian, Peternakan, Perikanan, UMKM, Pariwisata dan Perdagangan			14.880.000,00	DINAS KOPERASI, USAHA KECIL MENENGAH, PERINDUSTRIAN DAN PERDAGANGAN

NO	KODE	URUSAN / BIDANG URUSAN / PROGRAM / KEGIATAN / SUB KEGIATAN	INDIKATOR PROGRAM / KEGIATAN / SUB KEGIATAN	TARGET AKHIR PERIODE RENSTRA OPD	REALISASI CAPAIAN RENJA OPD TAHUN 2023	PRAKIRAAN CAPAIAN TARGET RENJA OPD TAHUN 2024	CAPAIAN KINERJA DAN KERANGKA PENDANAAN										KELOMPOK SASARAN	PRAKIRAAN MAJU RENCANA TAHUN 2026		PERANGKAT DAERAH PENANGGUNG JAWAB
							TARGET 2025		PAGU INDIKATIF (Rp)			Bertambah/Berkurang (10-12)	LOKASI	SUMBER DANA	PRIORITAS			TARGET	PAGU INDIKATIF (Rp)	
							SEBELUM	SESUDAH	RKPD 2025	APBD 2025	RKPD PERUBAHAN 2025				NASIONAL	DAERAH				
1	2	3	4	5	6	7	8	9	10	11	12	13	14	15	16	17	18	19	20	21
3.	2.17.05	PROGRAM PENDIDIKAN DAN LATIHAN PERKOPERASIAN	Persentase SDM koperasi yang memahami perkoperasian				46.8 %	100 Persen	113.999.000,00	103.936.000,00	738.678.800,00	72.480.400,00							186.479.400,00	
	2.17.05.2.01	Pendidikan dan Latihan Perkoperasian Bagi Koperasi yang Wilayah Keanggotaan dalam Daerah Kabupaten/Kota	Meningkatnya Kualitas SDM bagi pengelola perkoperasian				80 orang	80 orang	113.999.000,00	103.936.000,00	738.678.800,00	624.679.800,00			Melanjutkan pengembangan infrastruktur dan meningkatkan lapangan kerja yang berkualitas, mendorong kewirausahaan, mengembangkan industri kreatif serta mengembangkan agromartim industri di sentra produksi melalui peran aktif koperasi.	Penguatan sektor Pertanian, Peternakan, Perikanan, UMKM, Pariwisata dan Perdagangan	Pengurus Koperasi/ Unit Usaha		186.479.400,00	DINAS KOPERASI, USAHA KECIL MENENGAH, PERINDUSTRIAN DAN PERDAGANGAN
	2.17.05.2.01.0001	Peningkatan Pemahaman dan Pengetahuan Perkoperasian serta Kapasitas dan Kompetensi SDM Koperasi																		
			Jumlah SDM yang Memahami Pengetahuan Perkoperasian				80 Orang	240 Orang	113.999.000,00	103.936.000,00	738.678.800,00	624.679.800,00	Kab. Hulu Sungai Utara, Semua Kecamatan, Semua Kel/Desa	PENDAPATAN ASLI DAERAH (PAD)	Melanjutkan pengembangan infrastruktur dan meningkatkan lapangan kerja yang berkualitas, mendorong kewirausahaan, mengembangkan industri kreatif serta mengembangkan agromartim industri di sentra produksi melalui peran aktif koperasi.	Penguatan sektor Pertanian, Peternakan, Perikanan, UMKM, Pariwisata dan Perdagangan			186.479.400,00	DINAS KOPERASI, USAHA KECIL MENENGAH, PERINDUSTRIAN DAN PERDAGANGAN
4.	2.17.07	PROGRAM PEMBERDAYAAN USAHA MENENGAH, USAHA KECIL, DAN USAHA MIKRO (UMKM)	Persentase UMKM yang dibina				0.67 %	0.67 %	218.258.800,00	192.096.600,00	305.055.000,00	39.088.400,00							257.347.200,00	
	2.17.07.2.01	Pemberdayaan Usaha Mikro yang Dilakukan Melalui Pendataan, Kemitraan, Kemudahan Perizinan, Penguatan Kelembagaan dan Koordinasi dengan Para Pemangku Kepentingan	Persentase UMKM Yang Dibina				0.67 %	0.67 %	218.258.800,00	192.096.600,00	305.055.000,00	86.796.200,00			Melanjutkan pengembangan infrastruktur dan meningkatkan lapangan kerja yang berkualitas, mendorong kewirausahaan, mengembangkan industri kreatif serta mengembangkan agromartim industri di sentra produksi melalui peran aktif koperasi.	Penguatan sektor Pertanian, Peternakan, Perikanan, UMKM, Pariwisata dan Perdagangan	Kelompok Usaha		257.347.200,00	DINAS KOPERASI, USAHA KECIL MENENGAH, PERINDUSTRIAN DAN PERDAGANGAN
	2.17.07.2.01.0002	Pemberdayaan Melalui Kemitraan Usaha Mikro																		
			Jumlah Unit Usaha yang Telah Melaksanakan Kemitraan Usaha Mikro				40 UMKM Unit Usaha	40 UMKM Unit Usaha	22.822.400,00	18.233.200,00	36.248.000,00	13.425.600,00	Kab. Hulu Sungai Utara, Semua Kecamatan, Semua Kel/Desa	PENDAPATAN ASLI DAERAH (PAD)	Melanjutkan pengembangan infrastruktur dan meningkatkan lapangan kerja yang berkualitas, mendorong kewirausahaan, mengembangkan industri kreatif serta mengembangkan agromartim industri di sentra produksi melalui peran aktif koperasi.	Penguatan sektor Pertanian, Peternakan, Perikanan, UMKM, Pariwisata dan Perdagangan			22.822.500,00	DINAS KOPERASI, USAHA KECIL MENENGAH, PERINDUSTRIAN DAN PERDAGANGAN
	2.17.07.2.01.0003	Fasilitasi Kemudahan Perizinan Usaha Mikro																		
			Jumlah Usaha Mikro yang Telah Mendapatkan Perizinan				80 UMKM Unit Usaha	75 UMKM Unit Usaha	55.350.000,00	49.671.000,00	31.312.000,00	-24.038.000,00	Kab. Hulu Sungai Utara, Semua Kecamatan, Semua Kel/Desa	PENDAPATAN ASLI DAERAH (PAD)	Melanjutkan pengembangan infrastruktur dan meningkatkan lapangan kerja yang berkualitas, mendorong kewirausahaan, mengembangkan industri kreatif serta mengembangkan agromartim industri di sentra produksi melalui peran aktif koperasi.	Penguatan sektor Pertanian, Peternakan, Perikanan, UMKM, Pariwisata dan Perdagangan			64.620.000,00	DINAS KOPERASI, USAHA KECIL MENENGAH, PERINDUSTRIAN DAN PERDAGANGAN
	2.17.07.2.01.0004	Pemberdayaan Kelembagaan Potensi dan Pengembangan Usaha Mikro																		
			Jumlah Unit Usaha yang Telah Menerima Pembinaan dan Pendampingan Terhadap Usaha Mikro				100 Unit Usaha	190 Unit Usaha	122.525.000,00	106.631.000,00	227.823.000,00	105.298.000,00	Kab. Hulu Sungai Utara, Semua Kecamatan, Semua Kel/Desa	PENDAPATAN ASLI DAERAH (PAD)	Melanjutkan pengembangan infrastruktur dan meningkatkan lapangan kerja yang berkualitas, mendorong kewirausahaan, mengembangkan industri kreatif serta mengembangkan agromartim industri di sentra produksi melalui peran aktif koperasi.	Penguatan sektor Pertanian, Peternakan, Perikanan, UMKM, Pariwisata dan Perdagangan			148.830.994,00	DINAS KOPERASI, USAHA KECIL MENENGAH, PERINDUSTRIAN DAN PERDAGANGAN
	2.17.07.2.01.0014	Penyusunan Basis Data Usaha Mikro																		
			Jumlah Unit Usaha Mikro Terdata				1 Laporan Unit Usaha	1 Laporan Unit Usaha	17.561.400,00	17.561.400,00	9.672.000,00	-7.889.400,00	Kab. Hulu Sungai Utara, Semua Kecamatan, Semua Kel/Desa	PENDAPATAN ASLI DAERAH (PAD)	Melanjutkan pengembangan infrastruktur dan meningkatkan lapangan kerja yang berkualitas, mendorong kewirausahaan, mengembangkan industri kreatif serta mengembangkan agromartim industri di sentra produksi melalui peran aktif koperasi.	Penguatan sektor Pertanian, Peternakan, Perikanan, UMKM, Pariwisata dan Perdagangan			21.073.706,00	DINAS KOPERASI, USAHA KECIL MENENGAH, PERINDUSTRIAN DAN PERDAGANGAN
3		URUSAN PEMERINTAHAN PILIHAN							5.720.571.554,00	5.279.204.904,00	5.755.706.107,00	35.134.553,00							3.458.627.515,00	
3.30		URUSAN PEMERINTAHAN BIDANG PERDAGANGAN							4.393.206.154,00	4.076.913.054,00	4.315.079.052,00	-78.127.102,00							2.154.397.015,00	

NO	KODE	URUSAN / BIDANG URUSAN / PROGRAM / KEGIATAN / SUB KEGIATAN	INDIKATOR PROGRAM / KEGIATAN / SUB KEGIATAN	TARGET AKHIR PERIODE RENSTRA OPD	REALISASI CAPAIAN RENJA OPD TAHUN 2023	PRAKIRAAN CAPAIAN TARGET RENJA OPD TAHUN 2024	CAPAIAN KINERJA DAN KERANGKA PENDANAAN										KELOMPOK SASARAN	PRAKIRAAN MAJU RENCANA TAHUN 2026		PERANGKAT DAERAH PENANGGUNG JAWAB
							TARGET 2025		PAGU INDIKATIF (Rp)			Bertambah/Berkurang (10-12)	LOKASI	SUMBER DANA	PRIORITAS			TARGET	PAGU INDIKATIF (Rp)	
							SEBELUM	SESUDAH	RKPD 2025	APBD 2025	RKPD PERUBAHAN 2025				NASIONAL	DAERAH				
1	2	3	4	5	6	7	8	9	10	11	12	13	14	15	16	17	18	19	20	21
1.	3.30.02	PROGRAM PERIZINAN DAN PENDAFTARAN PERUSAHAAN	Persentase Perizinan Perdagangan				80 %	80 %	14.417.330,00	14.417.330,00	11.500.000,00	870,00							14.418.200,00	
	3.30.02.2.02	Penerbitan Tanda Daftar Gudang	Persentase Perizinan Perdagangan (SIUP, TDP, TDG)				80 %	80 %	14.417.330,00	14.417.330,00	11.500.000,00	-2.917.330,00			Melanjutkan pengembangan infrastruktur dan meningkatkan lapangan kerja yang berkualitas, mendorong kewirausahaan, mengembangkan industri kreatif serta mengembangkan agromartim industri di sentra produksi melalui peran aktif koperasi.	-	Distributor		14.418.200,00	DINAS KOPERASI, USAHA KECIL MENENGAH, PERINDUSTRIAN DAN PERDAGANGAN
	3.30.02.2.02.0001	Fasilitasi Penerbitan Tanda Daftar Gudang																		
			Jumlah Dokumen Tanda Daftar Gudang				50 Dokumen	35 Dokumen	14.417.330,00	14.417.330,00	11.500.000,00	-2.917.330,00	Kab. Hulu Sungai Utara, Semua Kecamatan, Semua Kel/Desa	PENDAPATAN ASLI DAERAH (PAD)	Melanjutkan pengembangan infrastruktur dan meningkatkan lapangan kerja yang berkualitas, mendorong kewirausahaan, mengembangkan industri kreatif serta mengembangkan agromartim industri di sentra produksi melalui peran aktif koperasi.	-			14.418.200,00	DINAS KOPERASI, USAHA KECIL MENENGAH, PERINDUSTRIAN DAN PERDAGANGAN
2.	3.30.03	PROGRAM PENINGKATAN SARANA DISTRIBUSI PERDAGANGAN	Persentase kenyamanan penjual dan pembeli				70 %	70 %	2.049.034.724,00	1.983.834.724,00	2.354.941.752,00	-345.823.985,00							1.703.210.739,00	
	3.30.03.2.01	Pembangunan dan Pemeliharaan Sarana Distribusi Perdagangan	Persentase Terlaksananya pemeliharaan dan pengembangan sarana pasar				10 Kecamatan	10 Kecamatan	1.112.653.958,00	1.076.062.958,00	1.322.133.208,00	209.479.250,00			Melanjutkan pengembangan infrastruktur dan meningkatkan lapangan kerja yang berkualitas, mendorong kewirausahaan, mengembangkan industri kreatif serta mengembangkan agromartim industri di sentra produksi melalui peran aktif koperasi.	Penguatan sektor Pertanian, Peternakan, Perikanan, UMKM, Pariwisata dan Perdagangan	Pedagang dan Masyarakat		1.088.365.032,00	DINAS KOPERASI, USAHA KECIL MENENGAH, PERINDUSTRIAN DAN PERDAGANGAN
	3.30.03.2.01.0002	Fasilitasi Pengelolaan Sarana Distribusi Perdagangan																		
			Jumlah Fasilitasi Pengelolaan Sarana Distribusi Perdagangan				24 Unit	24 Unit	1.112.653.958,00	1.076.062.958,00	1.322.133.208,00	209.479.250,00	Kab. Hulu Sungai Utara, Semua Kecamatan, Semua Kel/Desa	PENDAPATAN ASLI DAERAH (PAD)	Melanjutkan pengembangan infrastruktur dan meningkatkan lapangan kerja yang berkualitas, mendorong kewirausahaan, mengembangkan industri kreatif serta mengembangkan agromartim industri di sentra produksi melalui peran aktif koperasi.	Penguatan sektor Pertanian, Peternakan, Perikanan, UMKM, Pariwisata dan Perdagangan			1.088.365.032,00	DINAS KOPERASI, USAHA KECIL MENENGAH, PERINDUSTRIAN DAN PERDAGANGAN
	3.30.03.2.02	Pembinaan Terhadap Pengelola Sarana Distribusi Perdagangan Masyarakat di Wilayah Kerjanya	Persentase kenyamanan penjual dan pembeli				70 %	70 %	936.380.766,00	907.771.766,00	1.032.808.544,00	96.427.778,00			Melanjutkan pengembangan infrastruktur dan meningkatkan lapangan kerja yang berkualitas, mendorong kewirausahaan, mengembangkan industri kreatif serta mengembangkan agromartim industri di sentra produksi melalui peran aktif koperasi.	Penguatan sektor Pertanian, Peternakan, Perikanan, UMKM, Pariwisata dan Perdagangan	Pedagang dan Masyarakat		614.845.707,00	DINAS KOPERASI, USAHA KECIL MENENGAH, PERINDUSTRIAN DAN PERDAGANGAN
	3.30.03.2.02.0001	Pembinaan dan Pengendalian Pengelola Sarana Distribusi Perdagangan																		
			Jumlah Dokumen Hasil Pembinaan dan Pengendalian kepada Pengelola Sarana Distribusi Perdagangan				4 Dokumen	4 Dokumen	936.380.766,00	907.771.766,00	1.032.808.544,00	96.427.778,00	Kab. Hulu Sungai Utara, Semua Kecamatan, Semua Kel/Desa	PENDAPATAN ASLI DAERAH (PAD)	Melanjutkan pengembangan infrastruktur dan meningkatkan lapangan kerja yang berkualitas, mendorong kewirausahaan, mengembangkan industri kreatif serta mengembangkan agromartim industri di sentra produksi melalui peran aktif koperasi.	Penguatan sektor Pertanian, Peternakan, Perikanan, UMKM, Pariwisata dan Perdagangan			614.845.707,00	DINAS KOPERASI, USAHA KECIL MENENGAH, PERINDUSTRIAN DAN PERDAGANGAN
3.	3.30.04	PROGRAM STABILISASI HARGA BARANG KEBUTUHAN POKOK DAN BARANG PENTING	persentase ketersediaan Bahan Pokok dan Barang Penting				100 %	100 %	1.271.497.300,00	1.234.747.300,00	989.509.400,00	-1.214.690.334,00							56.806.966,00	
	3.30.04.2.02	Pengendalian Harga, dan Stok Barang Kebutuhan Pokok dan Barang Penting di Tingkat Pasar Kabupaten/Kota	Persentase Ketersediaan Bahan Pokok dan Barang Penting				100 %	100 %	1.271.497.300,00	1.234.747.300,00	989.509.400,00	-281.987.900,00			Melanjutkan pengembangan infrastruktur dan meningkatkan lapangan kerja yang berkualitas, mendorong kewirausahaan, mengembangkan industri kreatif serta mengembangkan agromartim industri di sentra produksi melalui peran aktif koperasi.	Penguatan sektor Pertanian, Peternakan, Perikanan, UMKM, Pariwisata dan Perdagangan	masyarakat		56.806.966,00	DINAS KOPERASI, USAHA KECIL MENENGAH, PERINDUSTRIAN DAN PERDAGANGAN
	3.30.04.2.02.0002	Pemantauan Harga dan Stok Barang Kebutuhan Pokok dan Barang Penting pada Pasar Rakyat yang Terintegrasi dalam Sistem Informasi Perdagangan																		

NO	KODE	URUSAN / BIDANG URUSAN / PROGRAM / KEGIATAN / SUB KEGIATAN	INDIKATOR PROGRAM / KEGIATAN / SUB KEGIATAN	TARGET AKHIR PERIODE RENSTRA OPD	REALISASI CAPAIAN RENJA OPD TAHUN 2023	PRAKIRAAN CAPAIAN TARGET RENJA OPD TAHUN 2024	CAPAIAN KINERJA DAN KERANGKA PENDANAAN										KELOMPOK SASARAN	PRAKIRAAN MAJU RENCANA TAHUN 2026		PERANGKAT DAERAH PENANGGUNG JAWAB	
							TARGET 2025		PAGU INDIKATIF (Rp)			Bertambah/Berkurang (10-12)	LOKASI	SUMBER DANA	PRIORITAS			TARGET	PAGU INDIKATIF (Rp)		
							SEBELUM	SESUDAH	RKPD 2025	APBD 2025	RKPD PERUBAHAN 2025				NASIONAL	DAERAH					
1	2	3	4	5	6	7	8	9	10	11	12	13	14	15	16	17	18	19	20	21	
			Jumlah Laporan Pemantauan Harga dan Stok Barang Kebutuhan Pokok dan Barang Penting pada Pasar Rakyat yang Terintegrasi dalam Sistem Informasi Perdagangan				48 Laporan	48 Laporan	25.285.500,00	25.285.500,00	26.559.000,00	1.273.500,00	Kab. Hulu Sungai Utara, Semua Kecamatan, Semua Kel/Desa	PENDAPATAN ASLI DAERAH (PAD)	Melanjutkan pengembangan infrastruktur dan meningkatkan lapangan kerja yang berkualitas, mendorong kewirausahaan, mengembangkan industri kreatif serta mengembangkan agromaritim industri di sentra produksi melalui peran aktif koperasi.	Penguatan sektor Pertanian, Peternakan, Perikanan, UMKM, Pariwisata dan Perdagangan Penguatan sektor Pertanian, Peternakan, Perikanan, UMKM, Pariwisata dan Perdagangan			25.291.966,00	DINAS KOPERASI, USAHA KECIL MENENGAH, PERINDUSTRIAN DAN PERDAGANGAN	
	3.30.04.2.02.0003	Pelaksanaan Operasi Pasar Reguler dan Pasar Khusus yang Berdampak dalam 1 (Satu) Kabupaten/Kota																			
			Jumlah Laporan Pelaksanaan Operasi Pasar Reguler dan Pasar Khusus yang Berdampak dalam 1 (Satu) Kabupaten/Kota				10 kecamatan Laporan	10 kecamatan Laporan	1.246.211.800,00	1.209.461.800,00	962.950.400,00	-283.261.400,00	Kab. Hulu Sungai Utara, Semua Kecamatan, Semua Kel/Desa	PENDAPATAN ASLI DAERAH (PAD)	Melanjutkan pengembangan infrastruktur dan meningkatkan lapangan kerja yang berkualitas, mendorong kewirausahaan, mengembangkan industri kreatif serta mengembangkan agromaritim industri di sentra produksi melalui peran aktif koperasi.	Penguatan sektor Pertanian, Peternakan, Perikanan, UMKM, Pariwisata dan Perdagangan Penguatan sektor Pertanian, Peternakan, Perikanan, UMKM, Pariwisata dan Perdagangan			31.515.000,00	DINAS KOPERASI, USAHA KECIL MENENGAH, PERINDUSTRIAN DAN PERDAGANGAN	
4.	3.30.06	PROGRAM STANDARDISASI DAN PERLINDUNGAN KONSUMEN	pelayanan unit metrologi legal di seluruh wilayah Kab.HSU				50 %	50 %	422.635.800,00	408.801.700,00	570.909.900,00	-188.637.113,00							233.998.687,00		
	3.30.06.2.01	Pelaksanaan Metrologi Legal, Berupa Tera, Tera Ulang, dan Pengawasan	Jumlah Sidang Tera				600 izin	600 izin	422.635.800,00	408.801.700,00	570.909.900,00	148.274.100,00			Melanjutkan pengembangan infrastruktur dan meningkatkan lapangan kerja yang berkualitas, mendorong kewirausahaan, mengembangkan industri kreatif serta mengembangkan agromaritim industri di sentra produksi melalui peran aktif koperasi.	Penguatan sektor Pertanian, Peternakan, Perikanan, UMKM, Pariwisata dan Perdagangan Penguatan sektor Pertanian, Peternakan, Perikanan, UMKM, Pariwisata dan Perdagangan	wira usaha		233.998.687,00	DINAS KOPERASI, USAHA KECIL MENENGAH, PERINDUSTRIAN DAN PERDAGANGAN	
	3.30.06.2.01.0001	Pelaksanaan Metrologi Legal, Berupa Tera, Tera Ulang																			
			Jumlah Alat Ukur, Alat Takar, Alat Timbang, dan Alat Perlengkapan Ditera Ulang				1200 Unit	1300 Unit	422.635.800,00	408.801.700,00	570.909.900,00	148.274.100,00	Kab. Hulu Sungai Utara, Semua Kecamatan, Semua Kel/Desa	PENDAPATAN ASLI DAERAH (PAD)	Melanjutkan pengembangan infrastruktur dan meningkatkan lapangan kerja yang berkualitas, mendorong kewirausahaan, mengembangkan industri kreatif serta mengembangkan agromaritim industri di sentra produksi melalui peran aktif koperasi.	Penguatan sektor Pertanian, Peternakan, Perikanan, UMKM, Pariwisata dan Perdagangan Penguatan sektor Pertanian, Peternakan, Perikanan, UMKM, Pariwisata dan Perdagangan			233.998.687,00	DINAS KOPERASI, USAHA KECIL MENENGAH, PERINDUSTRIAN DAN PERDAGANGAN	
5.	3.30.07	PROGRAM PENGGUNAAN DAN PEMASARAN PRODUK DALAM NEGERI	Pengenalan dan pemasaran produk unggulan Kabupaten				100 %	100 %	635.621.000,00	435.112.000,00	388.218.000,00	-489.658.577,00							145.962.423,00		
	3.30.07.2.01	Pelaksanaan Promosi, Pemasaran dan Peningkatan Penggunaan Produk Dalam Negeri	Pengenalan dan Pemasaran Produk Unggulan Kabupaten				100 %	100 %	635.621.000,00	435.112.000,00	388.218.000,00	-247.403.000,00			Melanjutkan pengembangan infrastruktur dan meningkatkan lapangan kerja yang berkualitas, mendorong kewirausahaan, mengembangkan industri kreatif serta mengembangkan agromaritim industri di sentra produksi melalui peran aktif koperasi.	Penguatan sektor Pertanian, Peternakan, Perikanan, UMKM, Pariwisata dan Perdagangan Penguatan sektor Pertanian, Peternakan, Perikanan, UMKM, Pariwisata dan Perdagangan	wira usaha		145.962.423,00	DINAS KOPERASI, USAHA KECIL MENENGAH, PERINDUSTRIAN DAN PERDAGANGAN	
	3.30.07.2.01.0005	Pelaksanaan Promosi Penggunaan Produk Dalam Negeri di Tingkat Kabupaten/Kota																			
			Jumlah UMKM yang memperoleh fasilitas Promosi Penggunaan Produk Dalam Negeri di Tingkat Kabupaten/Kota				20 UMKM	15 UMKM	635.621.000,00	435.112.000,00	388.218.000,00	-247.403.000,00	Semua Kota/Kab, Semua Kecamatan, Semua Kel/Desa	PENDAPATAN ASLI DAERAH (PAD)	Melanjutkan pengembangan infrastruktur dan meningkatkan lapangan kerja yang berkualitas, mendorong kewirausahaan, mengembangkan industri kreatif serta mengembangkan agromaritim industri di sentra produksi melalui peran aktif koperasi.	Penguatan sektor Pertanian, Peternakan, Perikanan, UMKM, Pariwisata dan Perdagangan Penguatan sektor Pertanian, Peternakan, Perikanan, UMKM, Pariwisata dan Perdagangan			145.962.423,00	DINAS KOPERASI, USAHA KECIL MENENGAH, PERINDUSTRIAN DAN PERDAGANGAN	
	3.31	URUSAN PEMERINTAHAN BIDANG PERINDUSTRIAN							1.327.365.400,00	1.202.291.850,00	1.440.627.055,00	113.261.655,00							1.304.230.500,00		
1.	3.31.02	PROGRAM PERENCANAAN DAN PEMBANGUNAN INDUSTRI	Persentase IKM yang meningkat				1,05 %	1,05 %	1.257.874.850,00	1.132.806.850,00	1.369.127.055,00	25.650,00							1.257.900.500,00		
	3.31.02.2.01	Penyusunan dan Evaluasi Rencana Pembangunan Industri Kabupaten/Kota	Persentase IKM yang meningkat				1,05 %	1,05 %	1.257.874.850,00	1.132.806.850,00	1.369.127.055,00	111.252.205,00			Melanjutkan pengembangan infrastruktur dan meningkatkan lapangan kerja yang berkualitas, mendorong kewirausahaan, mengembangkan industri kreatif serta mengembangkan agromaritim industri di sentra produksi melalui peran aktif koperasi.	Penguatan sektor Pertanian, Peternakan, Perikanan, UMKM, Pariwisata dan Perdagangan Penguatan sektor Pertanian, Peternakan, Perikanan, UMKM, Pariwisata dan Perdagangan	IKM		1.257.900.500,00	DINAS KOPERASI, USAHA KECIL MENENGAH, PERINDUSTRIAN DAN PERDAGANGAN	
	3.31.02.2.01.0003	Koordinasi, Sinkronisasi, dan Pelaksanaan Pembangunan Sumber Daya Industri																			

NO	KODE	URUSAN / BIDANG URUSAN / PROGRAM / KEGIATAN / SUB KEGIATAN	INDIKATOR PROGRAM / KEGIATAN / SUB KEGIATAN	TARGET AKHIR PERIODE RENSTRA OPD	REALISASI CAPAIAN RENJA OPD TAHUN 2023	PRAKIRAAN CAPAIAN TARGET RENJA OPD TAHUN 2024	CAPAIAN KINERJA DAN KERANGKA PENDANAAN										KELOMPOK SASARAN	PRAKIRAAN MAJU RENCANA TAHUN 2026		PERANGKAT DAERAH PENANGGUB JAWAB	
							TARGET 2025		PAGU INDIKATIF (Rp)			Bertambah/Berkurang (10-12)	LOKASI	SUMBER DANA	PRIORITAS			TARGET	PAGU INDIKATIF (Rp)		
							SEBELUM	SESUDAH	RKPD 2025	APBD 2025	RKPD PERUBAHAN 2025				NASIONAL	DAERAH					
1	2	3	4	5	6	7	8	9	10	11	12	13	14	15	16	17	18	19	20	21	
			Jumlah Dokumen Hasil Koordinasi, Sinkronisasi, dan pelaksanaan Pembangunan Sumber Daya Industri				1 Dokumen	1 Dokumen	879.363.750,00	767.259.750,00	701.024.750,00	-178.339.000,00	Kab. Hulu Sungai Utara, Semua Kecamatan, Semua Kel/Desa	PENDAPATAN ASLI DAERAH (PAD)	Melanjutkan pengembangan infrastruktur dan meningkatkan lapangan kerja yang berkualitas, mendorong kewirausahaan, mengembangkan industri kreatif serta mengembangkan agromaritim industri di sentra produksi melalui peran aktif koperasi.	Penguatan sektor Pertanian, Peternakan, Perikanan, UMKM, Pariwisata dan Perdagangan Penguatan sektor Pertanian, Peternakan, Perikanan, UMKM, Pariwisata dan Perdagangan			879.372.500,00	DINAS KOPERASI, USAHA KECIL MENENGAH, PERINDUSTRIAN DAN PERDAGANGAN	
	3.31.02.2.01.0004	Koordinasi, Sinkronisasi, dan Pelaksanaan Pembangunan Sarana dan Prasarana Industri																			
			Jumlah Dokumen Hasil Koordinasi, Sinkronisasi, dan Pelaksanaan Pembangunan Sarana dan Prasarana Industri				1 Dokumen	1 Dokumen	239.218.100,00	239.218.100,00	162.865.180,00	-76.352.920,00	Kab. Hulu Sungai Utara, Semua Kecamatan, Semua Kel/Desa	PENDAPATAN ASLI DAERAH (PAD)	Melanjutkan pengembangan infrastruktur dan meningkatkan lapangan kerja yang berkualitas, mendorong kewirausahaan, mengembangkan industri kreatif serta mengembangkan agromaritim industri di sentra produksi melalui peran aktif koperasi.	Penguatan sektor Pertanian, Peternakan, Perikanan, UMKM, Pariwisata dan Perdagangan Penguatan sektor Pertanian, Peternakan, Perikanan, UMKM, Pariwisata dan Perdagangan			239.220.000,00	DINAS KOPERASI, USAHA KECIL MENENGAH, PERINDUSTRIAN DAN PERDAGANGAN	
	3.31.02.2.01.0005	Koordinasi, Sinkronisasi, dan Pelaksanaan Pemberdayaan Industri dan Peran Serta Masyarakat																			
			Jumlah Dokumen Hasil Koordinasi, Sinkronisasi, dan Pelaksanaan Pemberdayaan Industri dan Peran Serta Masyarakat				1 Dokumen	2 Dokumen	139.293.000,00	126.329.000,00	505.237.125,00	365.944.125,00	Kab. Hulu Sungai Utara, Semua Kecamatan, Semua Kel/Desa	PENDAPATAN ASLI DAERAH (PAD)	Melanjutkan pengembangan infrastruktur dan meningkatkan lapangan kerja yang berkualitas, mendorong kewirausahaan, mengembangkan industri kreatif serta mengembangkan agromaritim industri di sentra produksi melalui peran aktif koperasi.	Penguatan sektor Pertanian, Peternakan, Perikanan, UMKM, Pariwisata dan Perdagangan Penguatan sektor Pertanian, Peternakan, Perikanan, UMKM, Pariwisata dan Perdagangan			139.308.000,00	DINAS KOPERASI, USAHA KECIL MENENGAH, PERINDUSTRIAN DAN PERDAGANGAN	
2.	3.31.04	PROGRAM PENGELOLAAN SISTEM INFORMASI INDUSTRI NASIONAL	Persentase IKM yang terdata				-	30 %	69.490.550,00	69.485.000,00	71.500.000,00	-23.160.550,00							46.330.000,00		
	3.31.04.2.01	Penyediaan Informasi Industri untuk Informasi Industri untuk IUI, IPUI, IUKI dan IPKI Kewenangan Kabupaten/Kota	-				-	-	69.490.550,00	69.485.000,00	71.500.000,00	2.009.450,00			Melanjutkan pengembangan infrastruktur dan meningkatkan lapangan kerja yang berkualitas, mendorong kewirausahaan, mengembangkan industri kreatif serta mengembangkan agromaritim industri di sentra produksi melalui peran aktif koperasi.	Penguatan sektor Pertanian, Peternakan, Perikanan, UMKM, Pariwisata dan Perdagangan Penguatan sektor Pertanian, Peternakan, Perikanan, UMKM, Pariwisata dan Perdagangan	IKM		46.330.000,00	DINAS KOPERASI, USAHA KECIL MENENGAH, PERINDUSTRIAN DAN PERDAGANGAN	
	3.31.04.2.01.0001	Fasilitasi Pengumpulan, Pengolahan dan Analisis Data Industri, Data Kawasan Industri serta Data Lain Lingkup Kabupaten/Kota Melalui Sistem Informasi Industri Nasional (SIINas)																			
			Jumlah Dokumen Hasil Fasilitasi Pengumpulan, Pengolahan dan Analisis Data Industri, Data Kawasan Industri serta Data Lain Lingkup Kabupaten/Kota Melalui Sistem Informasi Industri Nasional (SIINas)				10 kecamatan Dokumen	10 kecamatan Dokumen	69.490.550,00	69.485.000,00	71.500.000,00	2.009.450,00	Kab. Hulu Sungai Utara, Semua Kecamatan, Semua Kel/Desa	PENDAPATAN ASLI DAERAH (PAD)	Melanjutkan pengembangan infrastruktur dan meningkatkan lapangan kerja yang berkualitas, mendorong kewirausahaan, mengembangkan industri kreatif serta mengembangkan agromaritim industri di sentra produksi melalui peran aktif koperasi.	Penguatan sektor Pertanian, Peternakan, Perikanan, UMKM, Pariwisata dan Perdagangan Penguatan sektor Pertanian, Peternakan, Perikanan, UMKM, Pariwisata dan Perdagangan			46.330.000,00	DINAS KOPERASI, USAHA KECIL MENENGAH, PERINDUSTRIAN DAN PERDAGANGAN	
		<b>DINAS PENANAMAN MODAL DAN PELAYANAN TERPADU SATU PINTU</b>							<b>8.099.672.606,00</b>	<b>8.251.342.200,00</b>	<b>8.426.683.561,00</b>	<b>327.010.955,00</b>							<b>7.546.888.777,00</b>		
2		URUSAN PEMERINTAHAN WAJIB YANG TIDAK BERKAITAN DENGAN PELAYANAN DASAR							8.099.672.606,00	8.251.342.200,00	8.426.683.561,00	327.010.955,00							7.546.888.777,00		
	2.07	URUSAN PEMERINTAHAN BIDANG TENAGA KERJA							1.378.771.966,00	1.322.892.666,00	1.216.135.766,00	-162.636.200,00							884.140.859,00		
1.	2.07.03	PROGRAM PELATIHAN KERJA DAN PRODUKTIVITAS TENAGA KERJA	Meningkatnya penyerapan tenaga kerja				2 %	2 %	1.197.936.766,00	1.150.886.466,00	1.106.619.666,00	-494.968.158,00							702.968.608,00		
	2.07.03.2.01	Pelaksanaan Pelatihan berdasarkan Unit Kompetensi	Persentase tenaga kerja bersertifikat				33 %	33 %	1.156.966.766,00	1.132.429.466,00	1.089.053.866,00	-67.912.900,00			Melanjutkan pengembangan infrastruktur dan meningkatkan lapangan kerja yang berkualitas, mendorong kewirausahaan, mengembangkan industri kreatif serta mengembangkan agromaritim industri di sentra produksi melalui peran aktif koperasi.	Peningkatan Kualitas Sumber Daya Manusia Peningkatan Kualitas Sumber Daya Manusia	Calon Tenaga Kerja Daerah		661.968.608,00	DINAS PENANAMAN MODAL DAN PELAYANAN TERPADU SATU PINTU	
	2.07.03.2.01.0001	Proses Pelaksanaan Pendidikan dan Pelatihan Keterampilan bagi Pencari Kerja berdasarkan Kluster Kompetensi																			
			Jumlah Tenaga Kerja yang Mendapat Pelatihan Berbasis Kompetensi pada Tahun n				144 Orang	144 Orang	1.156.966.766,00	1.132.429.466,00	1.089.053.866,00	-67.912.900,00	Kab. Hulu Sungai Utara, Semua Kecamatan, Semua Kel/Desa	PENDAPATAN ASLI DAERAH (PAD)	Melanjutkan pengembangan infrastruktur dan meningkatkan lapangan kerja yang berkualitas, mendorong kewirausahaan, mengembangkan industri kreatif serta mengembangkan agromaritim industri di sentra produksi melalui peran aktif koperasi.	Peningkatan Kualitas Sumber Daya Manusia Peningkatan Kualitas Sumber Daya Manusia			661.968.608,00	DINAS PENANAMAN MODAL DAN PELAYANAN TERPADU SATU PINTU	

NO	KODE	URUSAN / BIDANG URUSAN / PROGRAM / KEGIATAN / SUB KEGIATAN	INDIKATOR PROGRAM / KEGIATAN / SUB KEGIATAN	TARGET AKHIR PERIODE RENSTRA OPD	REALISASI CAPAIAN RENJA OPD TAHUN 2023	PRAKIRAAN CAPAIAN TARGET RENJA OPD TAHUN 2024	CAPAIAN KINERJA DAN KERANGKA PENDANAAN										KELOMPOK SASARAN	PRAKIRAAN MAJU RENCANA TAHUN 2026		PERANGKAT DAERAH PENANGGUNG JAWAB
							TARGET 2025		PAGU INDIKATIF (Rp)			Bertambah/Berkurang (10-12)	LOKASI	SUMBER DANA	PRIORITAS			TARGET	PAGU INDIKATIF (Rp)	
							SEBELUM	SESUDAH	RKPD 2025	APBD 2025	RKPD PERUBAHAN 2025				NASIONAL	DAERAH				
1	2	3	4	5	6	7	8	9	10	11	12	13	14	15	16	17	18	19	20	21
	2.07.03.2.02	Pembinaan Lembaga Pelatihan Kerja Swasta	Realisasi Pembinaan lembaga kerja swasta				100 %	100 %	15.999.000,00	7.320.000,00	11.617.800,00	-4.381.200,00			Melanjutkan pengembangan infrastruktur dan meningkatkan lapangan kerja yang berkualitas, mendorong kewirausahaan, mengembangkan industri kreatif serta mengembangkan agromartim industri di sentra produksi melalui peran aktif koperasi.	Peningkatan Kualitas Sumber Daya Manusia Peningkatan Kualitas Sumber Daya Manusia	Lembaga Pelatihan Kerja Swasta		16.000.000,00	DINAS PENANAMAN MODAL DAN PELAYANAN TERPADU SATU PINTU
	2.07.03.2.02.0001	Pembinaan Lembaga Pelatihan Kerja Swasta																		
			Jumlah Lembaga Pelatihan Kerja Swasta yang Dibina				12 Lembaga	12 Lembaga	15.999.000,00	7.320.000,00	11.617.800,00	-4.381.200,00	Semua Kota/Kab, Semua Kecamatan, Semua Kel/Desa Kab. Hulu Sungai Utara, Semua Kecamatan, Semua Kel/Desa	PENDAPATAN ASLI DAERAH (PAD)	Melanjutkan pengembangan infrastruktur dan meningkatkan lapangan kerja yang berkualitas, mendorong kewirausahaan, mengembangkan industri kreatif serta mengembangkan agromartim industri di sentra produksi melalui peran aktif koperasi.	Peningkatan Kualitas Sumber Daya Manusia Peningkatan Kualitas Sumber Daya Manusia			16.000.000,00	DINAS PENANAMAN MODAL DAN PELAYANAN TERPADU SATU PINTU
	2.07.03.2.04	Konsultasi Produktivitas pada Perusahaan Kecil	Terealisasinya Pelaksanaan konsultasi dan produktivitas kepada perusahaan kecil				100 %	100 %	24.971.000,00	11.137.000,00	5.948.000,00	-19.023.000,00			Melanjutkan pengembangan infrastruktur dan meningkatkan lapangan kerja yang berkualitas, mendorong kewirausahaan, mengembangkan industri kreatif serta mengembangkan agromartim industri di sentra produksi melalui peran aktif koperasi.	Peningkatan Kualitas Sumber Daya Manusia Peningkatan Kualitas Sumber Daya Manusia	Perusahaan Kecil Daerah		25.000.000,00	DINAS PENANAMAN MODAL DAN PELAYANAN TERPADU SATU PINTU
	2.07.03.2.04.0001	Pelaksanaan Konsultasi Produktivitas kepada Perusahaan Kecil																		
			Jumlah Perusahaan Kecil yang Mendapat Konsultasi Peningkatan Produktivitas				5 Perusahaan	5 Perusahaan	24.971.000,00	11.137.000,00	5.948.000,00	-19.023.000,00	Semua Kota/Kab, Semua Kecamatan, Semua Kel/Desa Kab. Hulu Sungai Utara, Semua Kecamatan, Semua Kel/Desa	PENDAPATAN ASLI DAERAH (PAD)	Melanjutkan pengembangan infrastruktur dan meningkatkan lapangan kerja yang berkualitas, mendorong kewirausahaan, mengembangkan industri kreatif serta mengembangkan agromartim industri di sentra produksi melalui peran aktif koperasi.	Peningkatan Kualitas Sumber Daya Manusia Peningkatan Kualitas Sumber Daya Manusia			25.000.000,00	DINAS PENANAMAN MODAL DAN PELAYANAN TERPADU SATU PINTU
2.	2.07.04	PROGRAM PENEMPATAN TENAGA KERJA	meningkatnya penyerapan tenaga kerja				2 %	2 %	110.908.000,00	105.229.000,00	75.230.900,00	26.463,00							110.934.463,00	
	2.07.04.2.01	Pelayanan antar Kerja di Daerah Kabupaten/Kota	Terlaksananya penempatan tenaga kerja dan penyuluhan bimbingan jabatan pencari kerja				100 %	100 %	110.908.000,00	105.229.000,00	75.230.900,00	-35.677.100,00			Melanjutkan pengembangan infrastruktur dan meningkatkan lapangan kerja yang berkualitas, mendorong kewirausahaan, mengembangkan industri kreatif serta mengembangkan agromartim industri di sentra produksi melalui peran aktif koperasi.	Peningkatan Kualitas Sumber Daya Manusia Peningkatan Kualitas Sumber Daya Manusia	Calon Pencari Kerja		110.934.463,00	DINAS PENANAMAN MODAL DAN PELAYANAN TERPADU SATU PINTU
	2.07.04.2.01.0002	Pelayanan antar Kerja																		
			Jumlah Tenaga Kerja yang Ditempatkan Melalui Layanan AKAD dan AKL				30 Orang	30 Orang	43.192.000,00	43.192.000,00	40.495.000,00	-2.697.000,00	Semua Kota/Kab, Semua Kecamatan, Semua Kel/Desa Kab. Hulu Sungai Utara, Semua Kecamatan, Semua Kel/Desa	PENDAPATAN ASLI DAERAH (PAD)	Melanjutkan pengembangan infrastruktur dan meningkatkan lapangan kerja yang berkualitas, mendorong kewirausahaan, mengembangkan industri kreatif serta mengembangkan agromartim industri di sentra produksi melalui peran aktif koperasi.	Peningkatan Kualitas Sumber Daya Manusia Peningkatan Kualitas Sumber Daya Manusia			43.214.675,00	DINAS PENANAMAN MODAL DAN PELAYANAN TERPADU SATU PINTU
	2.07.04.2.01.0003	Penyuluhan dan Bimbingan Jabatan bagi Pencari Kerja																		
			Jumlah Pencari Kerja yang Mendapatkan Penyuluhan dan Bimbingan Jabatan				75 Orang	75 Orang	67.716.000,00	62.037.000,00	34.735.900,00	-32.980.100,00	Semua Kota/Kab, Semua Kecamatan, Semua Kel/Desa Kab. Hulu Sungai Utara, Semua Kecamatan, Semua Kel/Desa	PENDAPATAN ASLI DAERAH (PAD)	Melanjutkan pengembangan infrastruktur dan meningkatkan lapangan kerja yang berkualitas, mendorong kewirausahaan, mengembangkan industri kreatif serta mengembangkan agromartim industri di sentra produksi melalui peran aktif koperasi.	Peningkatan Kualitas Sumber Daya Manusia Peningkatan Kualitas Sumber Daya Manusia			67.719.788,00	DINAS PENANAMAN MODAL DAN PELAYANAN TERPADU SATU PINTU
3.	2.07.05	PROGRAM HUBUNGAN INDUSTRIAL	meningkatnya kepatuhan perusahaan dalam penerapan aturan ketenaga kerjaan				4 %	4 %	69.927.200,00	66.777.200,00	34.285.200,00	310.588,00							70.237.788,00	

NO	KODE	URUSAN / BIDANG URUSAN / PROGRAM / KEGIATAN / SUB KEGIATAN	INDIKATOR PROGRAM / KEGIATAN / SUB KEGIATAN	TARGET AKHIR PERIODE RENSTRA OPD	REALISASI CAPAIAN RENJA OPD TAHUN 2023	PRAKIRAAN CAPAIAN TARGET RENJA OPD TAHUN 2024	CAPAIAN KINERJA DAN KERANGKA PENDANAAN										KELOMPOK SASARAN	PRAKIRAAN MAJU RENCANA TAHUN 2026		PERANGKAT DAERAH PENANGGUNG JAWAB
							TARGET 2025		PAGU INDIKATIF (Rp)			Bertambah/Berkurang (10-12)	LOKASI	SUMBER DANA	PRIORITAS			TARGET	PAGU INDIKATIF (Rp)	
							SEBELUM	SESUDAH	RKPD 2025	APBD 2025	RKPD PERUBAHAN 2025				NASIONAL	DAERAH				
1	2	3	4	5	6	7	8	9	10	11	12	13	14	15	16	17	18	19	20	21
	2.07.05.2.01	Pengesahan Peraturan Perusahaan dan Pendaftaran Perjanjian Kerja Bersama untuk Perusahaan yang Hanya Beroperasi dalam 1 (Satu) Daerah Kabupaten/Kota	Terlaksananya penyusunan PPK/PKB di perusahaan				100 %	100 %	24.690.000,00	24.690.000,00	12.690.000,00	-12.000.000,00			Melanjutkan pengembangan infrastruktur dan meningkatkan lapangan kerja yang berkualitas, mendorong kewirausahaan, mengembangkan industri kreatif serta mengembangkan agromartim industri di sentra produksi melalui peran aktif koperasi.	Peningkatan Kualitas Sumber Daya Manusia Peningkatan Kualitas Sumber Daya Manusia	Serikat Pekerja		25.000.000,00	DINAS PENANAMAN MODAL DAN PELAYANAN TERPADU SATU PINTU
	2.07.05.2.01.0003	Penyelenggaraan Pendataan dan Informasi Sarana Hubungan Industrial dan Jaminan Sosial Tenaga Kerja serta Pengupahan																		
			Jumlah Data dan Informasi Sarana HI (PP/PPKB, Struktur Skala Upah, dan LKS Bipartit) dan Pekerja yang Terdaftar sebagai Peserta Jamsostek serta Pengupahan				5 Laporan	5 Laporan	24.690.000,00	24.690.000,00	12.690.000,00	-12.000.000,00	Semua Kota/Kab, Semua Kecamatan, Semua Kel/Desa Kab. Hulu Sungai Utara, Semua Kecamatan, Semua Kel/Desa	PENDAPATAN ASLI DAERAH (PAD)	Melanjutkan pengembangan infrastruktur dan meningkatkan lapangan kerja yang berkualitas, mendorong kewirausahaan, mengembangkan industri kreatif serta mengembangkan agromartim industri di sentra produksi melalui peran aktif koperasi.	Peningkatan Kualitas Sumber Daya Manusia Peningkatan Kualitas Sumber Daya Manusia			25.000.000,00	DINAS PENANAMAN MODAL DAN PELAYANAN TERPADU SATU PINTU
	2.07.05.2.02	Pencegahan dan Penyelesaian Perselisihan Hubungan Industrial, Mogok Kerja dan Penutupan Perusahaan di Daerah Kabupaten/Kota	Termediasinya perselisihan hubungan industrial				100 %	100 %	45.237.200,00	42.087.200,00	21.595.200,00	-23.642.000,00			Melanjutkan pengembangan infrastruktur dan meningkatkan lapangan kerja yang berkualitas, mendorong kewirausahaan, mengembangkan industri kreatif serta mengembangkan agromartim industri di sentra produksi melalui peran aktif koperasi.	Peningkatan Kualitas Sumber Daya Manusia Peningkatan Kualitas Sumber Daya Manusia	-		45.237.788,00	DINAS PENANAMAN MODAL DAN PELAYANAN TERPADU SATU PINTU
	2.07.05.2.02.0001	Pencegahan Perselisihan Hubungan Industrial, Mogok Kerja, dan Penutupan Perusahaan yang Berakibat/Berdampak pada Kepentingan di 1 (Satu) Daerah Kabupaten/Kota																		
			Jumlah Perselisihan yang Dicegah				2 Perkara	2 Perkara	45.237.200,00	42.087.200,00	21.595.200,00	-23.642.000,00	Semua Kota/Kab, Semua Kecamatan, Semua Kel/Desa Kab. Hulu Sungai Utara, Semua Kecamatan, Semua Kel/Desa	PENDAPATAN ASLI DAERAH (PAD)	Melanjutkan pengembangan infrastruktur dan meningkatkan lapangan kerja yang berkualitas, mendorong kewirausahaan, mengembangkan industri kreatif serta mengembangkan agromartim industri di sentra produksi melalui peran aktif koperasi.	Peningkatan Kualitas Sumber Daya Manusia Peningkatan Kualitas Sumber Daya Manusia			45.237.788,00	DINAS PENANAMAN MODAL DAN PELAYANAN TERPADU SATU PINTU
	<b>2.18</b>	<b>URUSAN PEMERINTAHAN BIDANG PENANAMAN MODAL</b>							<b>6.720.900.640,00</b>	<b>6.928.449.534,00</b>	<b>7.210.547.795,00</b>	<b>489.647.155,00</b>							<b>6.662.747.918,00</b>	
1.	<b>2.18.01</b>	<b>PROGRAM PENUNJANG URUSAN PEMERINTAHAN DAERAH KABUPATEN/KOTA</b>	<b>Nilai SAKIP SKPD</b>				<b>80 Indeks</b>	<b>80 Indeks</b>	<b>6.224.469.940,00</b>	<b>6.475.929.834,00</b>	<b>6.587.527.395,00</b>	<b>-58.227.920,00</b>							<b>6.166.242.020,00</b>	
	2.18.01.2.01	Perencanaan, Penganggaran, dan Evaluasi Kinerja Perangkat Daerah	Persentase Laporan Capaian Kinerja dan Ikhtisar realisasi kinerja SKPD dan laporan hasil koordinasi penyusunan laporan capaian kinerja dan ikhtisar realisasi kinerja SKPD yang dapat diselesaikan				100 %	100 %	34.962.500,00	34.962.500,00	38.650.000,00	3.687.500,00			Memperkuat reformasi politik, hukum dan birokrasi, serta memperkuat pencegahan dan pemberantasan korupsi, narkoba, judi, dan penyeludupan.	Peningkatan Tata Kelola Pemerintahan dan Pelayanan Publik yang Inovatif Peningkatan Tata Kelola Pemerintahan dan Pelayanan Publik yang Inovatif	SKPD DPMTSP		35.000.000,00	DINAS PENANAMAN MODAL DAN PELAYANAN TERPADU SATU PINTU
	2.18.01.2.01.0006	Koordinasi dan Penyusunan Laporan Capaian Kinerja dan Ikhtisar Realisasi Kinerja SKPD																		
			Jumlah Laporan Capaian Kinerja dan Ikhtisar Realisasi Kinerja SKPD dan Laporan Hasil Koordinasi Penyusunan Laporan Capaian Kinerja dan Ikhtisar Realisasi Kinerja SKPD				12 Laporan	12 Laporan	34.962.500,00	34.962.500,00	38.650.000,00	3.687.500,00	Semua Kota/Kab, Semua Kecamatan, Semua Kel/Desa Kab. Hulu Sungai Utara, Semua Kecamatan, Semua Kel/Desa	PENDAPATAN ASLI DAERAH (PAD)	Memperkuat reformasi politik, hukum dan birokrasi, serta memperkuat pencegahan dan pemberantasan korupsi, narkoba, judi, dan penyeludupan.	Peningkatan Tata Kelola Pemerintahan dan Pelayanan Publik yang Inovatif Peningkatan Tata Kelola Pemerintahan dan Pelayanan Publik yang Inovatif	ASLI DAERAH (PAD)		35.000.000,00	DINAS PENANAMAN MODAL DAN PELAYANAN TERPADU SATU PINTU
	2.18.01.2.02	Administrasi Keuangan Perangkat Daerah	Realisasi Pembayaran Gaji dan Tunjangan ASN				100 %	100 %	5.336.928.070,00	5.687.291.014,00	5.697.338.975,00	360.410.905,00			Memperkuat reformasi politik, hukum dan birokrasi, serta memperkuat pencegahan dan pemberantasan korupsi, narkoba, judi, dan penyeludupan.	Peningkatan Tata Kelola Pemerintahan dan Pelayanan Publik yang Inovatif Peningkatan Tata Kelola Pemerintahan dan Pelayanan Publik yang Inovatif	ASN DPMTSP		5.336.928.070,00	DINAS PENANAMAN MODAL DAN PELAYANAN TERPADU SATU PINTU
	2.18.01.2.02.0001	Penyediaan Gaji dan Tunjangan ASN																		
			Jumlah Orang yang Menerima Gaji dan Tunjangan ASN				462 Orang/bulan	462 Orang/bulan	5.336.928.070,00	5.687.291.014,00	5.697.338.975,00	360.410.905,00	Semua Kota/Kab, Semua Kecamatan, Semua Kel/Desa Kab. Hulu Sungai Utara, Semua Kecamatan, Semua Kel/Desa	PENDAPATAN ASLI DAERAH (PAD)	Memperkuat reformasi politik, hukum dan birokrasi, serta memperkuat pencegahan dan pemberantasan korupsi, narkoba, judi, dan penyeludupan.	Peningkatan Tata Kelola Pemerintahan dan Pelayanan Publik yang Inovatif Peningkatan Tata Kelola Pemerintahan dan Pelayanan Publik yang Inovatif			5.336.928.070,00	DINAS PENANAMAN MODAL DAN PELAYANAN TERPADU SATU PINTU
	2.18.01.2.06	Administrasi Umum Perangkat Daerah	Realisasi Paket penyediaan dan laporan				100 %	100 %	419.901.970,00	321.002.970,00	292.002.470,00	-127.899.500,00			Memperkuat reformasi politik, hukum dan birokrasi, serta memperkuat pencegahan dan pemberantasan korupsi, narkoba, judi, dan penyeludupan.	Peningkatan Tata Kelola Pemerintahan dan Pelayanan Publik yang Inovatif Peningkatan Tata Kelola Pemerintahan dan Pelayanan Publik yang Inovatif	-		408.867.750,00	DINAS PENANAMAN MODAL DAN PELAYANAN TERPADU SATU PINTU
	2.18.01.2.06.0001	Penyediaan Komponen Instalasi Listrik/Penerangan Bangunan Kantor																		



NO	KODE	URUSAN / BIDANG URUSAN / PROGRAM / KEGIATAN / SUB KEGIATAN	INDIKATOR PROGRAM / KEGIATAN / SUB KEGIATAN	TARGET AKHIR PERIODE RENSTRA OPD	REALISASI CAPAIAN RENJA OPD TAHUN 2023	PRAKIRAAN CAPAIAN TARGET RENJA OPD TAHUN 2024	CAPAIAN KINERJA DAN KERANGKA PENDANAAN										KELOMPOK SASARAN	PRAKIRAAN MAJU RENCANA TAHUN 2026		PERANGKAT DAERAH PENANGGUNG JAWAB
							TARGET 2025		PAGU INDIKATIF (Rp)			Bertambah/Berkurang (10-12)	LOKASI	SUMBER DANA	PRIORITAS			TARGET	PAGU INDIKATIF (Rp)	
							SEBELUM	SESUDAH	RKPD 2025	APBD 2025	RKPD PERUBAHAN 2025				NASIONAL	DAERAH				
1	2	3	4	5	6	7	8	9	10	11	12	13	14	15	16	17	18	19	20	21
			Jumlah Paket Komponen Instalasi Listrik/Penerangan Bangunan Kantor yang Disediakan				12 Paket	12 Paket	6.218.510,00	6.218.510,00	6.218.510,00	0,00	Semua Kota/Kab, Semua Kecamatan, Semua Kel/Desa Kab. Hulu Sungai Utara, Semua Kecamatan, Semua Kel/Desa	PENDAPATAN ASLI DAERAH (PAD)	Memperkuat reformasi politik, hukum dan birokrasi, serta memperkuat pencegahan dan pemberantasan korupsi, narkoba, judi, dan penyeludupan.	Peningkatan Tata Kelola Pemerintahan dan Pelayanan Publik yang Inovatif Peningkatan Tata Kelola Pemerintahan dan Pelayanan Publik yang Inovatif			6.250.000,00	DINAS PENANAMAN MODAL DAN PELAYANAN TERPADU SATU PINTU
	2.18.01.2.06.0004	Penyediaan Bahan Logistik Kantor																		
			Jumlah Paket Bahan Logistik Kantor yang Disediakan				12 Paket	12 Paket	20.934.120,00	20.934.120,00	18.763.020,00	-2.171.100,00	Semua Kota/Kab, Semua Kecamatan, Semua Kel/Desa Kab. Hulu Sungai Utara, Semua Kecamatan, Semua Kel/Desa	PENDAPATAN ASLI DAERAH (PAD)	Memperkuat reformasi politik, hukum dan birokrasi, serta memperkuat pencegahan dan pemberantasan korupsi, narkoba, judi, dan penyeludupan.	Peningkatan Tata Kelola Pemerintahan dan Pelayanan Publik yang Inovatif Peningkatan Tata Kelola Pemerintahan dan Pelayanan Publik yang Inovatif			20.944.750,00	DINAS PENANAMAN MODAL DAN PELAYANAN TERPADU SATU PINTU
	2.18.01.2.06.0005	Penyediaan Barang Cetak dan Penggandaan																		
			Jumlah Paket Barang Cetak dan Penggandaan yang Disediakan				12 Paket	12 Paket	34.999.900,00	34.999.900,00	28.176.500,00	-6.823.400,00	Semua Kota/Kab, Semua Kecamatan, Semua Kel/Desa Kab. Hulu Sungai Utara, Semua Kecamatan, Semua Kel/Desa	PENDAPATAN ASLI DAERAH (PAD)	Memperkuat reformasi politik, hukum dan birokrasi, serta memperkuat pencegahan dan pemberantasan korupsi, narkoba, judi, dan penyeludupan.	Peningkatan Tata Kelola Pemerintahan dan Pelayanan Publik yang Inovatif Peningkatan Tata Kelola Pemerintahan dan Pelayanan Publik yang Inovatif			35.000.000,00	DINAS PENANAMAN MODAL DAN PELAYANAN TERPADU SATU PINTU
	2.18.01.2.06.0009	Penyelenggaraan Rapat Koordinasi dan Konsultasi SKPD																		
			Jumlah Laporan Penyelenggaraan Rapat Koordinasi dan Konsultasi SKPD				35 Laporan	35 Laporan	357.749.440,00	258.850.440,00	238.844.440,00	-118.905.000,00	Semua Kota/Kab, Semua Kecamatan, Semua Kel/Desa Kab. Hulu Sungai Utara, Semua Kecamatan, Semua Kel/Desa	PENDAPATAN ASLI DAERAH (PAD)	Memperkuat reformasi politik, hukum dan birokrasi, serta memperkuat pencegahan dan pemberantasan korupsi, narkoba, judi, dan penyeludupan.	Peningkatan Tata Kelola Pemerintahan dan Pelayanan Publik yang Inovatif Peningkatan Tata Kelola Pemerintahan dan Pelayanan Publik yang Inovatif			346.673.000,00	DINAS PENANAMAN MODAL DAN PELAYANAN TERPADU SATU PINTU
	2.18.01.2.07	Pengadaan Barang Milik Daerah Penunjang Urusan Pemerintah Daerah	Realisasi Pengadaan peralatan dan mesin				100 %	100 %	70.000.000,00	70.000.000,00	70.000.000,00	0,00			Memperkuat reformasi politik, hukum dan birokrasi, serta memperkuat pencegahan dan pemberantasan korupsi, narkoba, judi, dan penyeludupan.	Peningkatan Tata Kelola Pemerintahan dan Pelayanan Publik yang Inovatif Peningkatan Tata Kelola Pemerintahan dan Pelayanan Publik yang Inovatif	SKPD DPMPSTP		70.000.000,00	DINAS PENANAMAN MODAL DAN PELAYANAN TERPADU SATU PINTU
	2.18.01.2.07.0006	Pengadaan Peralatan dan Mesin Lainnya																		
			Jumlah Unit Peralatan dan Mesin Lainnya yang Disediakan				7 Unit	7 Unit	70.000.000,00	70.000.000,00	70.000.000,00	0,00	Semua Kota/Kab, Semua Kecamatan, Semua Kel/Desa Kab. Hulu Sungai Utara, Semua Kecamatan, Semua Kel/Desa	PENDAPATAN ASLI DAERAH (PAD)	Memperkuat reformasi politik, hukum dan birokrasi, serta memperkuat pencegahan dan pemberantasan korupsi, narkoba, judi, dan penyeludupan.	Peningkatan Tata Kelola Pemerintahan dan Pelayanan Publik yang Inovatif Peningkatan Tata Kelola Pemerintahan dan Pelayanan Publik yang Inovatif			70.000.000,00	DINAS PENANAMAN MODAL DAN PELAYANAN TERPADU SATU PINTU
	2.18.01.2.08	Penyediaan Jasa Penunjang Urusan Pemerintahan Daerah	Realisasi Laporan				100 %	100 %	265.407.400,00	265.403.350,00	362.265.950,00	96.858.550,00			Memperkuat reformasi politik, hukum dan birokrasi, serta memperkuat pencegahan dan pemberantasan korupsi, narkoba, judi, dan penyeludupan.	Peningkatan Tata Kelola Pemerintahan dan Pelayanan Publik yang Inovatif Peningkatan Tata Kelola Pemerintahan dan Pelayanan Publik yang Inovatif	SKPD DPMPSTP		270.446.200,00	DINAS PENANAMAN MODAL DAN PELAYANAN TERPADU SATU PINTU
	2.18.01.2.08.0001	Penyediaan Jasa Surat Menyurat																		
			Jumlah Laporan Penyediaan Jasa Surat Menyurat				12 Laporan	12 Laporan	38.700.000,00	38.700.000,00	16.700.000,00	-22.000.000,00	Semua Kota/Kab, Semua Kecamatan, Semua Kel/Desa Kab. Hulu Sungai Utara, Semua Kecamatan, Semua Kel/Desa	PENDAPATAN ASLI DAERAH (PAD)	Memperkuat reformasi politik, hukum dan birokrasi, serta memperkuat pencegahan dan pemberantasan korupsi, narkoba, judi, dan penyeludupan.	Peningkatan Tata Kelola Pemerintahan dan Pelayanan Publik yang Inovatif Peningkatan Tata Kelola Pemerintahan dan Pelayanan Publik yang Inovatif			38.700.000,00	DINAS PENANAMAN MODAL DAN PELAYANAN TERPADU SATU PINTU
	2.18.01.2.08.0002	Penyediaan Jasa Komunikasi, Sumber Daya Air dan Listrik																		
			Jumlah Laporan Penyediaan Jasa Komunikasi, Sumber Daya Air dan Listrik yang Disediakan				12 Laporan	12 Laporan	125.740.900,00	125.740.900,00	142.193.000,00	16.452.100,00	Semua Kota/Kab, Semua Kecamatan, Semua Kel/Desa Kab. Hulu Sungai Utara, Semua Kecamatan, Semua Kel/Desa	PENDAPATAN ASLI DAERAH (PAD)	Memperkuat reformasi politik, hukum dan birokrasi, serta memperkuat pencegahan dan pemberantasan korupsi, narkoba, judi, dan penyeludupan.	Peningkatan Tata Kelola Pemerintahan dan Pelayanan Publik yang Inovatif Peningkatan Tata Kelola Pemerintahan dan Pelayanan Publik yang Inovatif			125.746.200,00	DINAS PENANAMAN MODAL DAN PELAYANAN TERPADU SATU PINTU
	2.18.01.2.08.0004	Penyediaan Jasa Pelayanan Umum Kantor																		
			Jumlah Laporan Penyediaan Jasa Pelayanan Umum Kantor yang Disediakan				36 Laporan	36 Laporan	100.966.500,00	100.962.450,00	203.372.950,00	102.406.450,00	Semua Kota/Kab, Semua Kecamatan, Semua Kel/Desa Kab. Hulu Sungai Utara, Semua Kecamatan, Semua Kel/Desa	PENDAPATAN ASLI DAERAH (PAD)	Memperkuat reformasi politik, hukum dan birokrasi, serta memperkuat pencegahan dan pemberantasan korupsi, narkoba, judi, dan penyeludupan.	Peningkatan Tata Kelola Pemerintahan dan Pelayanan Publik yang Inovatif Peningkatan Tata Kelola Pemerintahan dan Pelayanan Publik yang Inovatif			106.000.000,00	DINAS PENANAMAN MODAL DAN PELAYANAN TERPADU SATU PINTU
	2.18.01.2.09	Pemeliharaan Barang Milik Daerah Penunjang Urusan Pemerintahan Daerah	Realisasi pengadaan dan pemeliharaan peralatan dan mesin				100 %	100 %	97.270.000,00	97.270.000,00	127.270.000,00	30.000.000,00			Memperkuat reformasi politik, hukum dan birokrasi, serta memperkuat pencegahan dan pemberantasan korupsi, narkoba, judi, dan penyeludupan.	Peningkatan Tata Kelola Pemerintahan dan Pelayanan Publik yang Inovatif Peningkatan Tata Kelola Pemerintahan dan Pelayanan Publik yang Inovatif	SKPD DPMPSTP		45.000.000,00	DINAS PENANAMAN MODAL DAN PELAYANAN TERPADU SATU PINTU
	2.18.01.2.09.0001	Penyediaan Jasa Pemeliharaan, Biaya Pemeliharaan, dan Pajak Kendaraan Perorangan Dinas atau Kendaraan Dinas Jabatan																		
			Jumlah Kendaraan Perorangan Dinas atau Kendaraan Dinas Jabatan yang Dipelihara dan Dibayarkan Pajaknya				20 Unit	20 Unit	0,00	87.270.000,00	87.270.000,00	87.270.000,00	Semua Kota/Kab, Semua Kecamatan, Semua Kel/Desa Kab. Hulu Sungai Utara, Semua Kecamatan, Semua Kel/Desa	PENDAPATAN ASLI DAERAH (PAD)	Memperkuat reformasi politik, hukum dan birokrasi, serta memperkuat pencegahan dan pemberantasan korupsi, narkoba, judi, dan penyeludupan.	Peningkatan Tata Kelola Pemerintahan dan Pelayanan Publik yang Inovatif Peningkatan Tata Kelola Pemerintahan dan Pelayanan Publik yang Inovatif			35.000.000,00	DINAS PENANAMAN MODAL DAN PELAYANAN TERPADU SATU PINTU
2	NON URUSAN								8.099.672.606,00	8.251.342.200,00	8.426.683.561,00	327.010.955,00							7.546.888.777,00	

NO	KODE	URUSAN / BIDANG URUSAN / PROGRAM / KEGIATAN / SUB KEGIATAN	INDIKATOR PROGRAM / KEGIATAN / SUB KEGIATAN	TARGET AKHIR PERIODE RENSTRA OPD	REALISASI CAPAIAN RENJA OPD TAHUN 2023	PRAKIRAAN CAPAIAN TARGET RENJA OPD TAHUN 2024	CAPAIAN KINERJA DAN KERANGKA PENDANAAN										KELOMPOK SASARAN	PRAKIRAAN MAJU RENCANA TAHUN 2026		PERANGKAT DAERAH PENANGGUNG JAWAB	
							TARGET 2025		PAGU INDIKATIF (Rp)			Bertambah/Berkurang (10-12)	LOKASI	SUMBER DANA	PRIORITAS			TARGET	PAGU INDIKATIF (Rp)		
							SEBELUM	SESUDAH	RKPD 2025	APBD 2025	RKPD PERUBAHAN 2025				NASIONAL	DAERAH					
1	2	3	4	5	6	7	8	9	10	11	12	13	14	15	16	17	18	19	20	21	
	2.18	URUSAN PEMERINTAHAN BIDANG XX							6.720.900.640,00	6.928.449.534,00	7.210.547.795,00	489.647.155,00							6.662.747.918,00		
	2.18.01.2.09.0001	Penyediaan Jasa Pemeliharaan, Biaya Pemeliharaan, dan Pajak Kendaraan Perorangan Dinas atau Kendaraan Dinas Jabatan																			
	2	URUSAN PEMERINTAHAN WAJIB YANG TIDAK BERKAITAN DENGAN PELAYANAN DASAR							8.099.672.606,00	8.251.342.200,00	8.426.683.561,00	327.010.955,00							7.546.888.777,00		
	2.18	URUSAN PEMERINTAHAN BIDANG PENANAMAN MODAL							6.720.900.640,00	6.928.449.534,00	7.210.547.795,00	489.647.155,00							6.662.747.918,00		
	2.18.01.2.09.0006	Pemeliharaan Peralatan dan Mesin Lainnya																			
			Jumlah Peralatan dan Mesin Lainnya yang Dipelihara				30 Unit	40 Unit	10.000.000,00	10.000.000,00	40.000.000,00	30.000.000,00	Semua Kota/Kab, Semua Kecamatan, Semua Kel/Desa Kab, Hulu Sungai Utara, Semua Kecamatan, Semua Kel/Desa	PENDAPATAN ASLI DAERAH (PAD)	Memperkuat reformasi politik, hukum dan birokrasi, serta memperkuat pencegahan dan pemberantasan korupsi, narkoba, judi, dan penyeludupan.	Peningkatan Tata Kelola Pemerintahan dan Pelayanan Publik yang Inovatif				10.000.000,00	DINAS PENANAMAN MODAL DAN PELAYANAN TERPADU SATU PINTU
1.	2.18.02	PROGRAM PENGEMBANGAN IKLIM PENANAMAN MODAL	Persentase peluang usaha yang dapat dipromosikan				100 %	100 %	64.084.700,00	64.084.700,00	69.239.800,00	2.050,00							64.086.750,00		
	2.18.02.2.02	Pembuatan Peta Potensi Investasi Kabupaten/Kota	Jumlah peluang usaha yang dapat dipromosikan				1 Peluang Usaha	1 Peluang Usaha	64.084.700,00	64.084.700,00	69.239.800,00	5.155.100,00			Membangun dari desa dan dari bawah untuk pertumbuhan ekonomi, pemerataan ekonomi dan pemberantasan kemiskinan.	Penguatan sektor Pertanian, Peternakan, Perikanan, UMKM, Pariwisata dan Perdagangan	Potensi Investasi Unggulan Daerah		64.086.750,00	DINAS PENANAMAN MODAL DAN PELAYANAN TERPADU SATU PINTU	
	2.18.02.2.02.0004	Penyusunan Peta Potensi Investasi Kabupaten/Kota																			
			Jumlah Dokumen Peta Potensi Investasi Kabupaten/Kota				1 Dokumen	1 Dokumen	64.084.700,00	64.084.700,00	69.239.800,00	5.155.100,00	Semua Kota/Kab, Semua Kecamatan, Semua Kel/Desa Kab, Hulu Sungai Utara, Semua Kecamatan, Semua Kel/Desa	PENDAPATAN ASLI DAERAH (PAD)	Membangun dari desa dan dari bawah untuk pertumbuhan ekonomi, pemerataan ekonomi dan pemberantasan kemiskinan.	Penguatan sektor Pertanian, Peternakan, Perikanan, UMKM, Pariwisata dan Perdagangan			64.086.750,00	DINAS PENANAMAN MODAL DAN PELAYANAN TERPADU SATU PINTU	
2.	2.18.03	PROGRAM PROMOSI PENANAMAN MODAL	Persentase kegiatan investasi yang dapat diikuti				100 %	100 %	26.998.000,00	13.164.000,00	181.051.000,00	2.000,00							27.000.000,00		
	2.18.03.2.01	Penyelenggaraan Promosi Penanaman Modal yang Menjadi Kewenangan Daerah Kabupaten/Kota	Realisasi Kegiatan promosi yang dapat diikuti				2 Kegiatan	2 Kegiatan	26.998.000,00	13.164.000,00	181.051.000,00	154.053.000,00			Membangun dari desa dan dari bawah untuk pertumbuhan ekonomi, pemerataan ekonomi dan pemberantasan kemiskinan.	Penguatan sektor Pertanian, Peternakan, Perikanan, UMKM, Pariwisata dan Perdagangan	Produk Unggulan Daerah		27.000.000,00	DINAS PENANAMAN MODAL DAN PELAYANAN TERPADU SATU PINTU	
	2.18.03.2.01.0002	Pelaksanaan Kegiatan Promosi Penanaman Modal Daerah Kabupaten/Kota																			
			Jumlah Dokumen Hasil Kegiatan Promosi Penanaman Modal Kabupaten/Kota				2 Dokumen	2 Dokumen	26.998.000,00	13.164.000,00	181.051.000,00	154.053.000,00	Semua Kota/Kab, Semua Kecamatan, Semua Kel/Desa Kab, Hulu Sungai Utara, Semua Kecamatan, Semua Kel/Desa	PENDAPATAN ASLI DAERAH (PAD)	Membangun dari desa dan dari bawah untuk pertumbuhan ekonomi, pemerataan ekonomi dan pemberantasan kemiskinan.	Penguatan sektor Pertanian, Peternakan, Perikanan, UMKM, Pariwisata dan Perdagangan			27.000.000,00	DINAS PENANAMAN MODAL DAN PELAYANAN TERPADU SATU PINTU	
3.	2.18.04	PROGRAM PELAYANAN PENANAMAN MODAL	indeks kepuasan masyarakat				81 poin	81 poin	224.776.000,00	200.934.000,00	217.356.300,00	28.500,00							224.804.500,00		
	2.18.04.2.01	Pelayanan Perizinan dan Non Perizinan Secara Terpadu Satu Pintu dibidang Penanaman Modal yang Menjadi Kewenangan Daerah Kabupaten/ Kota	Terealisasi pelayanan perizinan dan non perizinan terpadu satu pintu				100 %	100 %	224.776.000,00	200.934.000,00	217.356.300,00	-7.419.700,00			Membangun dari desa dan dari bawah untuk pertumbuhan ekonomi, pemerataan ekonomi dan pemberantasan kemiskinan.	Penguatan sektor Pertanian, Peternakan, Perikanan, UMKM, Pariwisata dan Perdagangan	Pengguna Layanan		224.804.500,00	DINAS PENANAMAN MODAL DAN PELAYANAN TERPADU SATU PINTU	
	2.18.04.2.01.0008	Pemantauan, analisis, evaluasi, dan pelaporan di bidang perizinan berusaha berbasis risiko																			
			Jumlah Kegiatan Usaha yang mendapat pemantauan, analisis, evaluasi, dan pelaporan di bidang perizinan berusaha berbasis risiko Lintas Daerah Kabupaten/Kota bagi Kegiatan Usaha Dari Pelaku Usaha				30 Kegiatan Usaha	30 Kegiatan Usaha	224.776.000,00	200.934.000,00	217.356.300,00	-7.419.700,00	Semua Kota/Kab, Semua Kecamatan, Semua Kel/Desa Kab, Hulu Sungai Utara, Semua Kecamatan, Semua Kel/Desa	PENDAPATAN ASLI DAERAH (PAD)	Membangun dari desa dan dari bawah untuk pertumbuhan ekonomi, pemerataan ekonomi dan pemberantasan kemiskinan.	Penguatan sektor Pertanian, Peternakan, Perikanan, UMKM, Pariwisata dan Perdagangan			224.804.500,00	DINAS PENANAMAN MODAL DAN PELAYANAN TERPADU SATU PINTU	
4.	2.18.05	PROGRAM PENGENDALIAN PELAKSANAAN PENANAMAN MODAL	investasi yang direalisasikan				20 milyar	20 milyar	90.598.150,00	84.363.150,00	76.620.150,00	16.498,00							90.614.648,00		
	2.18.05.2.01	Pengendalian Pelaksanaan Penanaman Modal yang Menjadi Kewenangan Daerah Kabupaten/Kota	Realisasi kegiatan usaha dan pelaku usaha yang melakukan koordinasi dan sinkronisasi penanaman modal				20 Milyar	20 Milyar	90.598.150,00	84.363.150,00	76.620.150,00	-13.978.000,00			Membangun dari desa dan dari bawah untuk pertumbuhan ekonomi, pemerataan ekonomi dan pemberantasan kemiskinan.	Penguatan sektor Pertanian, Peternakan, Perikanan, UMKM, Pariwisata dan Perdagangan	Pelaku Usaha di Daerah		90.614.648,00	DINAS PENANAMAN MODAL DAN PELAYANAN TERPADU SATU PINTU	
	2.18.05.2.01.0004	Penyelesaian Permasalahan dan Hambatan yang dihadapi Pelaku Usaha dalam merealisasikan Kegiatan Usahanya																			

NO	KODE	URUSAN / BIDANG URUSAN / PROGRAM / KEGIATAN / SUB KEGIATAN	INDIKATOR PROGRAM / KEGIATAN / SUB KEGIATAN	TARGET AKHIR PERIODE RENSTRA OPD	REALISASI CAPAIAN RENJA OPD TAHUN 2023	PRAKIRAAN CAPAIAN TARGET RENJA OPD TAHUN 2024	CAPAIAN KINERJA DAN KERANGKA PENDANAAN										KELOMPOK SASARAN	PRAKIRAAN MAJU RENCANA TAHUN 2026		PERANGKAT DAERAH PENANGGUNG JAWAB
							TARGET 2025		PAGU INDIKATIF (Rp)			Bertambah/Berkurang (10-12)	LOKASI	SUMBER DANA	PRIORITAS			TARGET	PAGU INDIKATIF (Rp)	
							SEBELUM	SESUDAH	RKPD 2025	APBD 2025	RKPD PERUBAHAN 2025				NASIONAL	DAERAH				
1	2	3	4	5	6	7	8	9	10	11	12	13	14	15	16	17	18	19	20	21
			Jumlah Penyelesaian Permasalahan dan Hambatan yang dihadapi Pelaku Usaha dalam merealisasikan Kegiatan Usahanya				2 Kegiatan Usaha.	2 Kegiatan Usaha.	37.576.400,00	31.341.400,00	29.448.400,00	-8.128.000,00	Semua Kota/Kab, Semua Kecamatan, Semua Kel/Desa Kab. Hulu Sungai Utara, Semua Kecamatan, Semua Kel/Desa	PENDAPATAN ASLI DAERAH (PAD)	Membangun dari desa dan dari bawah untuk pertumbuhan ekonomi, pemerataan ekonomi dan pemberantasan kemiskinan.	Penguatan sektor Pertanian, Peternakan, Perikanan, UMKM, Pariwisata dan Perdagangan Penguatan sektor Pertanian, Peternakan, Perikanan, UMKM, Pariwisata dan Perdagangan			37.577.400,00	DINAS PENANAMAN MODAL DAN PELAYANAN TERPADU SATU PINTU
	2.18.05.2.01.0005	Bimbingan Teknis kepada Pelaku Usaha																		
			Jumlah Pelaku Usaha yang Mengikuti Bimbingan Teknis/ Sosialisasi Implementasi Perizinan Berusaha Berbasis Risiko dan Pengawasan Perizinan Berusaha Berbasis Risiko				8 Pelaku Usaha	8 Pelaku Usaha	28.022.000,00	28.022.000,00	28.022.000,00	0,00	Semua Kota/Kab, Semua Kecamatan, Semua Kel/Desa Kab. Hulu Sungai Utara, Semua Kecamatan, Semua Kel/Desa	PENDAPATAN ASLI DAERAH (PAD)	Membangun dari desa dan dari bawah untuk pertumbuhan ekonomi, pemerataan ekonomi dan pemberantasan kemiskinan.	Penguatan sektor Pertanian, Peternakan, Perikanan, UMKM, Pariwisata dan Perdagangan Penguatan sektor Pertanian, Peternakan, Perikanan, UMKM, Pariwisata dan Perdagangan			28.037.248,00	DINAS PENANAMAN MODAL DAN PELAYANAN TERPADU SATU PINTU
	2.18.05.2.01.0006	Pengawasan Penanaman Modal																		
			Jumlah Kegiatan Usaha dari Pelaku Usaha yang Telah Dianalisa dan Diverifikasi Data, Profil dan Informasi Kegiatan Usaha dari Pelaku Usaha dan Pelaku Usaha ; serta Dilakukan Evaluasi Penilaian Kepatuhan Pelaksanaan Perizinan Berusaha				25 Kegiatan Usaha	25 Kegiatan Usaha	24.999.750,00	24.999.750,00	19.149.750,00	-5.850.000,00	Semua Kota/Kab, Semua Kecamatan, Semua Kel/Desa Kab. Hulu Sungai Utara, Semua Kecamatan, Semua Kel/Desa	PENDAPATAN ASLI DAERAH (PAD)	Membangun dari desa dan dari bawah untuk pertumbuhan ekonomi, pemerataan ekonomi dan pemberantasan kemiskinan.	Penguatan sektor Pertanian, Peternakan, Perikanan, UMKM, Pariwisata dan Perdagangan Penguatan sektor Pertanian, Peternakan, Perikanan, UMKM, Pariwisata dan Perdagangan			25.000.000,00	DINAS PENANAMAN MODAL DAN PELAYANAN TERPADU SATU PINTU
5.	2.18.06	PROGRAM PENGELOLAAN DATA DAN SISTEM INFORMASI PENANAMAN MODAL	Persentase ketersediaan data dan informasi yang terintegrasi				100 %	100 %	89.973.850,00	89.973.850,00	78.753.150,00	26.150,00							90.000.000,00	
	2.18.06.2.01	Pengelolaan Data dan Informasi Perizinan dan Non Perizinan yang Terintegrasi pada Tingkat Daerah Kabupaten/Kota	Persentase Ketersediaan data dan informasi yang terintegrasi				100 %	100 %	89.973.850,00	89.973.850,00	78.753.150,00	-11.220.700,00			Membangun dari desa dan dari bawah untuk pertumbuhan ekonomi, pemerataan ekonomi dan pemberantasan kemiskinan.	Penguatan sektor Pertanian, Peternakan, Perikanan, UMKM, Pariwisata dan Perdagangan Penguatan sektor Pertanian, Peternakan, Perikanan, UMKM, Pariwisata dan Perdagangan	Data Perizinan dan Non Perizinan di Daerah		90.000.000,00	DINAS PENANAMAN MODAL DAN PELAYANAN TERPADU SATU PINTU
	2.18.06.2.01.0002	Pengolahan, Penyajian dan Pemanfaatan Data dan Informasi Perizinan Berbasis Sistem Pelayanan Perizinan Berusaha Terintegrasi secara Elektronik																		
			Jumlah Data dan Informasi Perizinan Berbasis Sistem Pelayanan Perizinan Berusaha Terintegrasi secara Elektronik yang Diolah, Dikaji dan Dimanfaatkan				6 Dokumen	6 Dokumen	89.973.850,00	89.973.850,00	78.753.150,00	-11.220.700,00	Semua Kota/Kab, Semua Kecamatan, Semua Kel/Desa Kab. Hulu Sungai Utara, Semua Kecamatan, Semua Kel/Desa	PENDAPATAN ASLI DAERAH (PAD)	Membangun dari desa dan dari bawah untuk pertumbuhan ekonomi, pemerataan ekonomi dan pemberantasan kemiskinan.	Penguatan sektor Pertanian, Peternakan, Perikanan, UMKM, Pariwisata dan Perdagangan Penguatan sektor Pertanian, Peternakan, Perikanan, UMKM, Pariwisata dan Perdagangan			90.000.000,00	DINAS PENANAMAN MODAL DAN PELAYANAN TERPADU SATU PINTU
		DINAS KEPEMUDAAN, OLAH RAGA DAN PARIWISATA																		
	2	URUSAN PEMERINTAHAN WAJIB YANG TIDAK BERKAITAN DENGAN PELAYANAN DASAR							17.524.719.045,00	18.038.256.525,00	18.999.315.845,00	1.474.596.800,00							14.580.478.965,00	
	2.19	URUSAN PEMERINTAHAN BIDANG KEPEMUDAAN DAN OLAH RAGA							17.524.719.045,00	18.038.256.525,00	18.999.315.845,00	1.474.596.800,00							14.580.478.965,00	
1.	2.19.01	PROGRAM PENUNJANG URUSAN PEMERINTAHAN DAERAH KABUPATEN/KOTA	Persentase Terselenggaranya Urusan Pemerintah Daerah (DISPORAPAR) Nilai SAKIP SKPD				100 82,07/A % Poin	100 82,07/A % Poin	4.530.636.578,00	5.114.300.058,00	5.560.671.358,00	1.777.713.212,00							6.308.349.790,00	
	2.19.01.2.01	Perencanaan, Penganggaran, dan Evaluasi Kinerja Perangkat Daerah	Nilai SAKIP SKPD				82,07 Poin	82,07 Poin	102.600.000,00	88.420.000,00	140.162.500,00	37.562.500,00			Memperkuat pembangunan sumber daya manusia (SDM), sains, teknologi, pendidikan, kesehatan, prestasi olahraga, kesetaraan gender, serta penguatan peran perempuan, pemuda (generasi milenial dan generasi Z), dan penyandang disabilitas.	Peningkatan Kualitas Sumber Daya Manusia Peningkatan Kualitas Sumber Daya Manusia	ASN		85.000.000,00	DINAS KEPEMUDAAN, OLAH RAGA DAN PARIWISATA
	2.19.01.2.01.0001	Penyusunan Dokumen Perencanaan Perangkat Daerah																		
			Jumlah Dokumen Perencanaan Perangkat Daerah				3 Dokumen	3 Dokumen	15.000.000,00	15.000.000,00	40.388.300,00	25.388.300,00	-		PENDAPATAN ASLI DAERAH (PAD)	Memperkuat pembangunan sumber daya manusia (SDM), sains, teknologi, pendidikan, kesehatan, prestasi olahraga, kesetaraan gender, serta penguatan peran perempuan, pemuda (generasi milenial dan generasi Z), dan penyandang disabilitas.	Peningkatan Kualitas Sumber Daya Manusia Peningkatan Kualitas Sumber Daya Manusia		25.000.000,00	DINAS KEPEMUDAAN, OLAH RAGA DAN PARIWISATA
	2.19.01.2.01.0006	Koordinasi dan Penyusunan Laporan Capaian Kinerja dan Ikhtisar Realisasi Kinerja SKPD																		

NO	KODE	URUSAN / BIDANG URUSAN / PROGRAM / KEGIATAN / SUB KEGIATAN	INDIKATOR PROGRAM / KEGIATAN / SUB KEGIATAN	TARGET AKHIR PERIODE RENSTRA OPD	REALISASI CAPAIAN RENJA OPD TAHUN 2023	PRAKIRAAN CAPAIAN TARGET RENJA OPD TAHUN 2024	CAPAIAN KINERJA DAN KERANGKA PENDANAAN										KELOMPOK SASARAN	PRAKIRAAN MAJU RENCANA TAHUN 2026		PERANGKAT DAERAH PENANGGUNG JAWAB
							TARGET 2025		PAGU INDIKATIF (Rp)			Bertambah/Berkurang (10-12)	LOKASI	SUMBER DANA	PRIORITAS			TARGET	PAGU INDIKATIF (Rp)	
							SEBELUM	SESUDAH	RKPD 2025	APBD 2025	RKPD PERUBAHAN 2025				NASIONAL	DAERAH				
1	2	3	4	5	6	7	8	9	10	11	12	13	14	15	16	17	18	19	20	21
			Jumlah Laporan Capaian Kinerja dan Ikhtisar Realisasi Kinerja SKPD dan Laporan Hasil Koordinasi Penyusunan Laporan Capaian Kinerja dan Ikhtisar Realisasi Kinerja SKPD				3 Laporan	3 Laporan	87.600.000,00	73.420.000,00	99.774.200,00	12.174.200,00	Kab. Hulu Sungai Utara, Semua Kecamatan, Semua Kel/Desa	PENDAPATAN ASLI DAERAH (PAD)	Memperkuat pembangunan sumber daya manusia (SDM), sains, teknologi, pendidikan, kesehatan, prestasi olahraga, kesetaraan gender, serta penguatan peran perempuan, pemuda (generasi milenial dan generasi Z), dan penyandang disabilitas.	Peningkatan Kualitas Sumber Daya Manusia Peningkatan Kualitas Sumber Daya Manusia			60.000.000,00	DINAS KEPEMUDAAN, OLAH RAGA DAN PARIWISATA
	2.19.01.2.02	Administrasi Keuangan Perangkat Daerah	Jumlah Pegawai yang Menerima Gaji dan Tunjangan ASN				27 org	27 org	3.206.208.228,00	3.863.112.708,00	3.863.112.708,00	656.904.480,00			Memperkuat pembangunan sumber daya manusia (SDM), sains, teknologi, pendidikan, kesehatan, prestasi olahraga, kesetaraan gender, serta penguatan peran perempuan, pemuda (generasi milenial dan generasi Z), dan penyandang disabilitas.	Peningkatan Kualitas Sumber Daya Manusia Peningkatan Kualitas Sumber Daya Manusia	ASN		4.172.416.456,00	DINAS KEPEMUDAAN, OLAH RAGA DAN PARIWISATA
	2.19.01.2.02.0001	Penyediaan Gaji dan Tunjangan ASN																		
			Jumlah Orang yang Menerima Gaji dan Tunjangan ASN				20 Orang/bulan	20 Orang/bulan	0,00	3.863.112.708,00	3.863.112.708,00	3.863.112.708,00	Kab. Hulu Sungai Utara, Semua Kecamatan, Semua Kel/Desa	DANA ALOKASI UMUM (DAU)	Memperkuat pembangunan sumber daya manusia (SDM), sains, teknologi, pendidikan, kesehatan, prestasi olahraga, kesetaraan gender, serta penguatan peran perempuan, pemuda (generasi milenial dan generasi Z), dan penyandang disabilitas.	Peningkatan Kualitas Sumber Daya Manusia Peningkatan Kualitas Sumber Daya Manusia			4.172.416.456,00	DINAS KEPEMUDAAN, OLAH RAGA DAN PARIWISATA
	<b>2</b>	<b>NON URUSAN</b>							<b>17.524.719.045,00</b>	<b>18.038.256.525,00</b>	<b>18.999.315.845,00</b>	<b>1.474.596.800,00</b>							<b>14.580.478.965,00</b>	
	<b>2.19</b>	<b>URUSAN PEMERINTAHAN BIDANG XX</b>							<b>17.524.719.045,00</b>	<b>18.038.256.525,00</b>	<b>18.999.315.845,00</b>	<b>1.474.596.800,00</b>							<b>14.580.478.965,00</b>	
	2.19.01.2.02.0001	Penyediaan Gaji dan Tunjangan ASN																		
	<b>2</b>	<b>URUSAN PEMERINTAHAN WAJIB YANG TIDAK BERKAITAN DENGAN PELAYANAN DASAR</b>							<b>17.524.719.045,00</b>	<b>18.038.256.525,00</b>	<b>18.999.315.845,00</b>	<b>1.474.596.800,00</b>							<b>14.580.478.965,00</b>	
	<b>2.19</b>	<b>URUSAN PEMERINTAHAN BIDANG KEPEMUDAAN DAN OLAHRAGA</b>							<b>17.524.719.045,00</b>	<b>18.038.256.525,00</b>	<b>18.999.315.845,00</b>	<b>1.474.596.800,00</b>							<b>14.580.478.965,00</b>	
	2.19.01.2.05	Administrasi Kepegawaian Perangkat Daerah	Jumlah Pegawai yang Berdasarkan Tugas dan Fungsi yang Mengikuti Diklat				2 org	2 org	100.000.000,00	74.408.000,00	19.961.200,00	-80.038.800,00			Memperkuat pembangunan sumber daya manusia (SDM), sains, teknologi, pendidikan, kesehatan, prestasi olahraga, kesetaraan gender, serta penguatan peran perempuan, pemuda (generasi milenial dan generasi Z), dan penyandang disabilitas.	Peningkatan Kualitas Sumber Daya Manusia Peningkatan Kualitas Sumber Daya Manusia	ASN		40.000.000,00	DINAS KEPEMUDAAN, OLAH RAGA DAN PARIWISATA
	2.19.01.2.05.0009	Pendidikan dan Pelatihan Pegawai Berdasarkan Tugas dan Fungsi																		
			Jumlah Pegawai Berdasarkan Tugas dan Fungsi yang Mengikuti Pendidikan dan Pelatihan				3 Orang	3 Orang	100.000.000,00	74.408.000,00	19.961.200,00	-80.038.800,00	Kab. Hulu Sungai Utara, Semua Kecamatan, Semua Kel/Desa	PENDAPATAN ASLI DAERAH (PAD)	Memperkuat pembangunan sumber daya manusia (SDM), sains, teknologi, pendidikan, kesehatan, prestasi olahraga, kesetaraan gender, serta penguatan peran perempuan, pemuda (generasi milenial dan generasi Z), dan penyandang disabilitas.	Peningkatan Kualitas Sumber Daya Manusia Peningkatan Kualitas Sumber Daya Manusia			40.000.000,00	DINAS KEPEMUDAAN, OLAH RAGA DAN PARIWISATA
	2.19.01.2.06	Administrasi Umum Perangkat Daerah	Persentase pemenuhan Sarana dan Prasarana Kerja				100 %	100 %	128.565.500,00	114.596.500,00	188.421.100,00	59.855.600,00			Memperkuat pembangunan sumber daya manusia (SDM), sains, teknologi, pendidikan, kesehatan, prestasi olahraga, kesetaraan gender, serta penguatan peran perempuan, pemuda (generasi milenial dan generasi Z), dan penyandang disabilitas.	Peningkatan Kualitas Sumber Daya Manusia Peningkatan Kualitas Sumber Daya Manusia	Karyawan		217.133.400,00	DINAS KEPEMUDAAN, OLAH RAGA DAN PARIWISATA
	2.19.01.2.06.0002	Penyediaan Peralatan dan Perlengkapan Kantor																		
			Jumlah Paket Peralatan dan Perlengkapan Kantor yang Disediakan				3 Paket	3 Paket	34.065.500,00	34.065.500,00	36.743.100,00	2.677.600,00	Kab. Hulu Sungai Utara, Semua Kecamatan, Semua Kel/Desa	PENDAPATAN ASLI DAERAH (PAD)	Memperkuat pembangunan sumber daya manusia (SDM), sains, teknologi, pendidikan, kesehatan, prestasi olahraga, kesetaraan gender, serta penguatan peran perempuan, pemuda (generasi milenial dan generasi Z), dan penyandang disabilitas.	Peningkatan Kualitas Sumber Daya Manusia Peningkatan Kualitas Sumber Daya Manusia			68.133.400,00	DINAS KEPEMUDAAN, OLAH RAGA DAN PARIWISATA
	2.19.01.2.06.0005	Penyediaan Barang Cetak dan Penggandaan																		

NO	KODE	URUSAN / BIDANG URUSAN / PROGRAM / KEGIATAN / SUB KEGIATAN	INDIKATOR PROGRAM / KEGIATAN / SUB KEGIATAN	TARGET AKHIR PERIODE RENSTRA OPD	REALISASI CAPAIAN RENJA OPD TAHUN 2023	PRAKIRAAN CAPAIAN TARGET RENJA OPD TAHUN 2024	CAPAIAN KINERJA DAN KERANGKA PENDANAAN										KELOMPOK SASARAN	PRAKIRAAN MAJU RENCANA TAHUN 2026		PERANGKAT DAERAH PENANGGUNG JAWAB
							TARGET 2025		PAGU INDIKATIF (Rp)			Bertambah/Berkurang (10-12)	LOKASI	SUMBER DANA	PRIORITAS			TARGET	PAGU INDIKATIF (Rp)	
							SEBELUM	SESUDAH	RKPD 2025	APBD 2025	RKPD PERUBAHAN 2025				NASIONAL	DAERAH				
1	2	3	4	5	6	7	8	9	10	11	12	13	14	15	16	17	18	19	20	21
			Jumlah Paket Barang Cetak dan Penggandaan yang Disediakan				3 Paket	3 Paket	12.500.000,00	12.500.000,00	21.580.000,00	9.080.000,00	Kab. Hulu Sungai Utara, Semua Kecamatan, Semua Kel/Desa	PENDAPATAN ASLI DAERAH (PAD)	Memperkuat pembangunan sumber daya manusia (SDM), sains, teknologi, pendidikan, kesehatan, prestasi olahraga, kesetaraan gender, serta penguatan peran perempuan, pemuda (generasi milenial dan generasi Z), dan penyandang disabilitas.	Peningkatan Kualitas Sumber Daya Manusia Peningkatan Kualitas Sumber Daya Manusia			25.000.000,00	DINAS KEPEMUDAAN, OLAH RAGA DAN PARIWISATA
	2.19.01.2.06.0008	Fasilitasi Kunjungan Tamu																		
			Jumlah Laporan Fasilitasi Kunjungan Tamu				3 Laporan	3 Laporan	11.000.000,00	11.000.000,00	11.000.000,00	0,00	Kab. Hulu Sungai Utara, Semua Kecamatan, Semua Kel/Desa	PENDAPATAN ASLI DAERAH (PAD)	Memperkuat pembangunan sumber daya manusia (SDM), sains, teknologi, pendidikan, kesehatan, prestasi olahraga, kesetaraan gender, serta penguatan peran perempuan, pemuda (generasi milenial dan generasi Z), dan penyandang disabilitas.	Peningkatan Kualitas Sumber Daya Manusia Peningkatan Kualitas Sumber Daya Manusia			22.000.000,00	DINAS KEPEMUDAAN, OLAH RAGA DAN PARIWISATA
	2.19.01.2.06.0009	Penyelenggaraan Rapat Koordinasi dan Konsultasi SKPD																		
			Jumlah Laporan Penyelenggaraan Rapat Koordinasi dan Konsultasi SKPD				3 Laporan	3 Laporan	71.000.000,00	57.031.000,00	119.098.000,00	48.098.000,00	Kab. Hulu Sungai Utara, Semua Kecamatan, Semua Kel/Desa	PENDAPATAN ASLI DAERAH (PAD)	Memperkuat pembangunan sumber daya manusia (SDM), sains, teknologi, pendidikan, kesehatan, prestasi olahraga, kesetaraan gender, serta penguatan peran perempuan, pemuda (generasi milenial dan generasi Z), dan penyandang disabilitas.	Peningkatan Kualitas Sumber Daya Manusia Peningkatan Kualitas Sumber Daya Manusia			102.000.000,00	DINAS KEPEMUDAAN, OLAH RAGA DAN PARIWISATA
	2.19.01.2.07	Pengadaan Barang Milik Daerah Penunjang Urusan Pemerintah Daerah	-				-	-	56.580.000,00	37.080.000,00	230.174.400,00	173.594.400,00			Memperkuat pembangunan sumber daya manusia (SDM), sains, teknologi, pendidikan, kesehatan, prestasi olahraga, kesetaraan gender, serta penguatan peran perempuan, pemuda (generasi milenial dan generasi Z), dan penyandang disabilitas.	Peningkatan Kualitas Sumber Daya Manusia Peningkatan Kualitas Sumber Daya Manusia	Barang Milik Daerah		118.873.000,00	DINAS KEPEMUDAAN, OLAH RAGA DAN PARIWISATA
	2.19.01.2.07.0006	Pengadaan Peralatan dan Mesin Lainnya																		
			Jumlah Unit Peralatan dan Mesin Lainnya yang Disediakan				3 Unit	3 Unit	56.580.000,00	37.080.000,00	230.174.400,00	173.594.400,00	Kab. Hulu Sungai Utara, Semua Kecamatan, Semua Kel/Desa	PENDAPATAN ASLI DAERAH (PAD)	Memperkuat pembangunan sumber daya manusia (SDM), sains, teknologi, pendidikan, kesehatan, prestasi olahraga, kesetaraan gender, serta penguatan peran perempuan, pemuda (generasi milenial dan generasi Z), dan penyandang disabilitas.	Peningkatan Kualitas Sumber Daya Manusia Peningkatan Kualitas Sumber Daya Manusia			118.873.000,00	DINAS KEPEMUDAAN, OLAH RAGA DAN PARIWISATA
	2.19.01.2.08	Penyediaan Jasa Penunjang Urusan Pemerintahan Daerah	Persentase pemenuhan Sarana dan Prasarana Kerja				100 %	100 %	771.604.100,00	771.604.100,00	732.769.700,00	-38.834.400,00			Memperkuat pembangunan sumber daya manusia (SDM), sains, teknologi, pendidikan, kesehatan, prestasi olahraga, kesetaraan gender, serta penguatan peran perempuan, pemuda (generasi milenial dan generasi Z), dan penyandang disabilitas.	Peningkatan Kualitas Sumber Daya Manusia Peningkatan Kualitas Sumber Daya Manusia	Karyawan		1.293.604.100,00	DINAS KEPEMUDAAN, OLAH RAGA DAN PARIWISATA
	2.19.01.2.08.0002	Penyediaan Jasa Komunikasi, Sumber Daya Air dan Listrik																		
			Jumlah Laporan Penyediaan Jasa Komunikasi, Sumber Daya Air dan Listrik yang Disediakan				3 Laporan	3 Laporan	249.604.100,00	249.604.100,00	299.603.300,00	49.999.200,00	Kab. Hulu Sungai Utara, Semua Kecamatan, Semua Kel/Desa	PENDAPATAN ASLI DAERAH (PAD)	Memperkuat pembangunan sumber daya manusia (SDM), sains, teknologi, pendidikan, kesehatan, prestasi olahraga, kesetaraan gender, serta penguatan peran perempuan, pemuda (generasi milenial dan generasi Z), dan penyandang disabilitas.	Peningkatan Kualitas Sumber Daya Manusia Peningkatan Kualitas Sumber Daya Manusia			249.604.100,00	DINAS KEPEMUDAAN, OLAH RAGA DAN PARIWISATA
	2.19.01.2.08.0004	Penyediaan Jasa Pelayanan Umum Kantor																		
			Jumlah Laporan Penyediaan Jasa Pelayanan Umum Kantor yang Disediakan				3 Laporan	3 Laporan	522.000.000,00	522.000.000,00	433.166.400,00	-88.833.600,00	Kab. Hulu Sungai Utara, Semua Kecamatan, Semua Kel/Desa	PENDAPATAN ASLI DAERAH (PAD)	Memperkuat pembangunan sumber daya manusia (SDM), sains, teknologi, pendidikan, kesehatan, prestasi olahraga, kesetaraan gender, serta penguatan peran perempuan, pemuda (generasi milenial dan generasi Z), dan penyandang disabilitas.	Peningkatan Kualitas Sumber Daya Manusia Peningkatan Kualitas Sumber Daya Manusia			1.044.000.000,00	DINAS KEPEMUDAAN, OLAH RAGA DAN PARIWISATA

NO	KODE	URUSAN / BIDANG URUSAN / PROGRAM / KEGIATAN / SUB KEGIATAN	INDIKATOR PROGRAM / KEGIATAN / SUB KEGIATAN	TARGET AKHIR PERIODE RENSTRA OPD	REALISASI CAPAIAN RENJA OPD TAHUN 2023	PRAKIRAAN CAPAIAN TARGET RENJA OPD TAHUN 2024	CAPAIAN KINERJA DAN KERANGKA PENDANAAN										KELOMPOK SASARAN	PRAKIRAAN MAJU RENCANA TAHUN 2026		PERANGKAT DAERAH PENANGGUNG JAWAB
							TARGET 2025		PAGU INDIKATIF (Rp)			Bertambah/Berkurang (10-12)	LOKASI	SUMBER DANA	PRIORITAS			TARGET	PAGU INDIKATIF (Rp)	
							SEBELUM	SESUDAH	RKPD 2025	APBD 2025	RKPD PERUBAHAN 2025				NASIONAL	DAERAH				
1	2	3	4	5	6	7	8	9	10	11	12	13	14	15	16	17	18	19	20	21
	2.19.01.2.09	Pemeliharaan Barang Milik Daerah Penunjang Urusan Pemerintahan Daerah	Persentase pemenuhan Sarana dan Prasarana Kerja				100 %	100 %	165.078.750,00	165.078.750,00	386.069.750,00	220.991.000,00			Memperkuat pembangunan sumber daya manusia (SDM), sains, teknologi, pendidikan, kesehatan, prestasi olahraga, kesetaraan gender, serta penguatan peran perempuan, pemuda (generasi milenial dan generasi Z), dan penyandang disabilitas.	Peningkatan Kualitas Sumber Daya Manusia Peningkatan Kualitas Sumber Daya Manusia	Barang Milik Daerah		381.322.834,00	DINAS KEPEMUDAAN, OLAH RAGA DAN PARIWISATA
	2.19.01.2.09.0001	Penyediaan Jasa Pemeliharaan, Biaya Pemeliharaan, dan Pajak Kendaraan Perorangan Dinas atau Kendaraan Dinas Jabatan																		
			Jumlah Kendaraan Perorangan Dinas atau Kendaraan Dinas Jabatan yang Dipelihara dan Dibayarkan Pajaknya				10 Unit	10 Unit	77.158.750,00	77.158.750,00	77.158.750,00	0,00	Kab. Hulu Sungai Utara, Semua Kecamatan, Semua Kel/Desa	PENDAPATAN ASLI DAERAH (PAD)	Memperkuat pembangunan sumber daya manusia (SDM), sains, teknologi, pendidikan, kesehatan, prestasi olahraga, kesetaraan gender, serta penguatan peran perempuan, pemuda (generasi milenial dan generasi Z), dan penyandang disabilitas.	Peningkatan Kualitas Sumber Daya Manusia Peningkatan Kualitas Sumber Daya Manusia			154.522.500,00	DINAS KEPEMUDAAN, OLAH RAGA DAN PARIWISATA
	2.19.01.2.09.0006	Pemeliharaan Peralatan dan Mesin Lainnya																		
			Jumlah Peralatan dan Mesin Lainnya yang Dipelihara				25 Unit	25 Unit	30.000.000,00	30.000.000,00	39.449.000,00	9.449.000,00	Semua Kota/Kab, Semua Kecamatan, Semua Kel/Desa Kab. Hulu Sungai Utara, Semua Kecamatan, Semua Kel/Desa	PENDAPATAN ASLI DAERAH (PAD)	Memperkuat pembangunan sumber daya manusia (SDM), sains, teknologi, pendidikan, kesehatan, prestasi olahraga, kesetaraan gender, serta penguatan peran perempuan, pemuda (generasi milenial dan generasi Z), dan penyandang disabilitas.	Peningkatan Kualitas Sumber Daya Manusia Peningkatan Kualitas Sumber Daya Manusia			50.000.000,00	DINAS KEPEMUDAAN, OLAH RAGA DAN PARIWISATA
	2.19.01.2.09.0010	Pemeliharaan/Rehabilitasi Sarana dan Prasarana Gedung Kantor atau Bangunan Lainnya																		
			Jumlah Sarana dan Prasarana Gedung Kantor atau Bangunan Lainnya yang Dipelihara/Direhabilitasi				3 Unit	3 Unit	57.920.000,00	57.920.000,00	269.462.000,00	211.542.000,00	Kab. Hulu Sungai Utara, Semua Kecamatan, Semua Kel/Desa	PENDAPATAN ASLI DAERAH (PAD)	Memperkuat pembangunan sumber daya manusia (SDM), sains, teknologi, pendidikan, kesehatan, prestasi olahraga, kesetaraan gender, serta penguatan peran perempuan, pemuda (generasi milenial dan generasi Z), dan penyandang disabilitas.	Peningkatan Kualitas Sumber Daya Manusia Peningkatan Kualitas Sumber Daya Manusia			176.800.334,00	DINAS KEPEMUDAAN, OLAH RAGA DAN PARIWISATA
1.	2.19.02	PROGRAM PENGEMBANGAN KAPASITAS DAYA SAING KEPEMUDAAN	Persentase Organisasi Kepemudaan yang Aktif Persentase Organisasi Pemuda yang Aktif				75 %	80 %	594.990.350,00	546.120.350,00	475.045.570,00	300.009.650,00							895.000.000,00	
	2.19.02.2.01	Penyadaran, Pemberdayaan, dan Pengembangan Pemuda dan Kepemudaan Terhadap Pemuda Pelopor Kabupaten/Kota, Wirausaha Muda Pemula, dan Pemuda Kader Kabupaten/Kota	Jumlah pemuda yang ditingkatkan kapasitas nya				270 org	270 org	212.498.850,00	180.171.850,00	168.823.850,00	-43.675.000,00			Memperkuat pembangunan sumber daya manusia (SDM), sains, teknologi, pendidikan, kesehatan, prestasi olahraga, kesetaraan gender, serta penguatan peran perempuan, pemuda (generasi milenial dan generasi Z), dan penyandang disabilitas.	Peningkatan Kualitas Sumber Daya Manusia Peningkatan Kualitas Sumber Daya Manusia	Pemuda		395.000.000,00	DINAS KEPEMUDAAN, OLAH RAGA DAN PARIWISATA
	2.19.02.2.01.0011	Koordinasi, Sinkronisasi, dan Penyelenggaraan Pengembangan Kewirausahaan Pemuda Bagi Wirausaha pemuda Tingkat Kabupaten/kota																		
			Jumlah Wirausaha Muda Tingkat kabupaten/kota Yang Dilasifikasi Pengembangan Kewirausahaan Pemuda				0 0	0 0	49.998.850,00	42.713.850,00	51.104.850,00	1.106.000,00	Kab. Hulu Sungai Utara, Semua Kecamatan, Semua Kel/Desa	PENDAPATAN ASLI DAERAH (PAD)	Memperkuat pembangunan sumber daya manusia (SDM), sains, teknologi, pendidikan, kesehatan, prestasi olahraga, kesetaraan gender, serta penguatan peran perempuan, pemuda (generasi milenial dan generasi Z), dan penyandang disabilitas.	Peningkatan Kualitas Sumber Daya Manusia Peningkatan Kualitas Sumber Daya Manusia			75.000.000,00	DINAS KEPEMUDAAN, OLAH RAGA DAN PARIWISATA
	2.19.02.2.01.0013	Koordinasi, Sinkronisasi dan Penyelenggaraan Pengembangan kepemimpinan pemuda tingkat kabupaten/kota																		
			Jumlah Kab/Kot dengan Kepemimpinan dan Kepeloporan dan Kesukarelawanan Pemuda				3 Kegiatan	3 Kegiatan	85.000.000,00	71.131.000,00	57.311.200,00	-27.688.800,00	Kab. Hulu Sungai Utara, Semua Kecamatan, Semua Kel/Desa	PENDAPATAN ASLI DAERAH (PAD)	Memperkuat pembangunan sumber daya manusia (SDM), sains, teknologi, pendidikan, kesehatan, prestasi olahraga, kesetaraan gender, serta penguatan peran perempuan, pemuda (generasi milenial dan generasi Z), dan penyandang disabilitas.	Peningkatan Kualitas Sumber Daya Manusia Peningkatan Kualitas Sumber Daya Manusia			165.000.000,00	DINAS KEPEMUDAAN, OLAH RAGA DAN PARIWISATA
	2.19.02.2.01.0015	Koordinasi, Sinkronisasi dan Penyelenggaraan Pengembangan Kepeloporan Pemuda bagi Pemuda Pelopor Tingkat Kabupaten/kota																		

NO	KODE	URUSAN / BIDANG URUSAN / PROGRAM / KEGIATAN / SUB KEGIATAN	INDIKATOR PROGRAM / KEGIATAN / SUB KEGIATAN	TARGET AKHIR PERIODE RENSTRA OPD	REALISASI CAPAIAN RENJA OPD TAHUN 2023	PRAKIRAAN CAPAIAN TARGET RENJA OPD TAHUN 2024	CAPAIAN KINERJA DAN KERANGKA PENDANAAN										KELOMPOK SASARAN	PRAKIRAAN MAJU RENCANA TAHUN 2026		PERANGKAT DAERAH PENANGGUNG JAWAB
							TARGET 2025		PAGU INDIKATIF (Rp)			Bertambah/Berkurang (10-12)	LOKASI	SUMBER DANA	PRIORITAS			TARGET	PAGU INDIKATIF (Rp)	
							SEBELUM	SESUDAH	RKPD 2025	APBD 2025	RKPD PERUBAHAN 2025				NASIONAL	DAERAH				
1	2	3	4	5	6	7	8	9	10	11	12	13	14	15	16	17	18	19	20	21
			Jumlah Pemuda Pelopor Tingkat kabupaten/kota dari Seluruh Kabupaten/Kota yang difasilitasi dalam Pengembangan Kepeloporan Pemuda				20 Orang	20 Orang	77.500.000,00	66.327.000,00	60.407.800,00	-17.092.200,00	Kab. Hulu Sungai Utara, Semua Kecamatan, Semua Kel/Desa	PENDAPATAN ASLI DAERAH (PAD)	Memperkuat pembangunan sumber daya manusia (SDM), sains, teknologi, pendidikan, kesehatan, prestasi olahraga, kesetaraan gender, serta penguatan peran perempuan, pemuda (generasi milenial dan generasi Z), dan penyandang disabilitas.	Peningkatan Kualitas Sumber Daya Manusia Peningkatan Kualitas Sumber Daya Manusia			155.000.000,00	DINAS KEPEMUDAAN, OLAH RAGA DAN PARIWISATA
2.19.02.2.02		Pemberdayaan dan Pengembangan Organisasi Kepemudaan Tingkat Daerah Kabupaten/Kota	Jumlah organisasi kepemudaan (OKP) yang aktif dan difasilitasi				40 OKP	40 OKP	382.491.500,00	365.948.500,00	306.221.720,00	-76.269.780,00			Memperkuat reformasi politik, hukum dan birokrasi, serta memperkuat pencegahan dan pemberantasan korupsi, narkoba, judi, dan penyeludupan.	Peningkatan Kualitas Sumber Daya Manusia Peningkatan Kualitas Sumber Daya Manusia	Organisasi Kepemudaan		500.000.000,00	DINAS KEPEMUDAAN, OLAH RAGA DAN PARIWISATA
2.19.02.2.02.0003		Koordinasi, sinkronisasi, dan penyelenggaraan pengembangan organisasi kepemudaan tingkat kabupaten/kota																		
			Jumlah Organisasi Kepemudaan Tingkat Daerah yang Meningkatkan Kapasitasnya				5 Organisasi	5 Organisasi	200.000.000,00	200.000.000,00	100.000.000,00	-100.000.000,00	Kab. Hulu Sungai Utara, Semua Kecamatan, Semua Kel/Desa	PENDAPATAN ASLI DAERAH (PAD)	Memperkuat reformasi politik, hukum dan birokrasi, serta memperkuat pencegahan dan pemberantasan korupsi, narkoba, judi, dan penyeludupan.	Peningkatan Kualitas Sumber Daya Manusia Peningkatan Kualitas Sumber Daya Manusia			250.000.000,00	DINAS KEPEMUDAAN, OLAH RAGA DAN PARIWISATA
2.19.02.2.02.0004		Koordinasi, Sinkronisasi, dan penyelenggaraan Pemberdayaan organisasi kepemudaan melalui kemitraan berbasis penguatan kemandirian ekonomi pemuda tingkat Kabupaten/Kota																		
			Jumlah organisasi kepemudaan yang difasilitasi dalam pengembangan organisasi kepemudaan tingkat kabupaten/kota				10 Orang	10 Orang	182.491.500,00	165.948.500,00	206.221.720,00	23.730.220,00	Kab. Hulu Sungai Utara, Semua Kecamatan, Semua Kel/Desa	PENDAPATAN ASLI DAERAH (PAD)	Memperkuat reformasi politik, hukum dan birokrasi, serta memperkuat pencegahan dan pemberantasan korupsi, narkoba, judi, dan penyeludupan.	Peningkatan Kualitas Sumber Daya Manusia Peningkatan Kualitas Sumber Daya Manusia			250.000.000,00	DINAS KEPEMUDAAN, OLAH RAGA DAN PARIWISATA
2.	2.19.03	PROGRAM PENGEMBANGAN KAPASITAS DAYA SAING KEOLAHRAHAAN	Prestasi Olahraga yang dicapai di Tingkat Provinsi				7 Peringkat	7 Peringkat	12.199.092.117,00	12.177.836.117,00	12.763.598.917,00	-5.071.962.942,00							7.127.129.175,00	
2.19.03.2.01		Pembinaan dan Pengembangan Olahraga Pendidikan pada Jenjang Pendidikan yang Menjadi Kewenangan Daerah Kabupaten/Kota	-				-	-	225.000.000,00	225.000.000,00	368.549.800,00	143.549.800,00			Memperkuat pembangunan sumber daya manusia (SDM), sains, teknologi, pendidikan, kesehatan, prestasi olahraga, kesetaraan gender, serta penguatan peran perempuan, pemuda (generasi milenial dan generasi Z), dan penyandang disabilitas.	Peningkatan Kualitas Sumber Daya Manusia Peningkatan Kualitas Sumber Daya Manusia	Sarana dan Prasarana Olahraga		423.115.000,00	DINAS KEPEMUDAAN, OLAH RAGA DAN PARIWISATA
2.19.03.2.01.0006		Koordinasi, Sinkronisasi dan Pelaksanaan Pemberdayaan Perkumpulan Olahraga dan Penyelenggaraan Kompetisi oleh Satuan Pendidikan Dasar																		
			Jumlah Dokumen Hasil Koordinasi, Sinkronisasi dan Pelaksanaan Pemberdayaan Perkumpulan Olahraga dan Penyelenggaraan Kompetisi oleh Satuan Pendidikan Dasar				1 Dokumen	1 Dokumen	225.000.000,00	225.000.000,00	368.549.800,00	143.549.800,00	Kab. Hulu Sungai Utara, Semua Kecamatan, Semua Kel/Desa	DANA ALOKASI UMUM (DAU)	Memperkuat pembangunan sumber daya manusia (SDM), sains, teknologi, pendidikan, kesehatan, prestasi olahraga, kesetaraan gender, serta penguatan peran perempuan, pemuda (generasi milenial dan generasi Z), dan penyandang disabilitas.	Peningkatan Kualitas Sumber Daya Manusia Peningkatan Kualitas Sumber Daya Manusia			423.115.000,00	DINAS KEPEMUDAAN, OLAH RAGA DAN PARIWISATA
2.19.03.2.02		Penyelenggaraan Kejuaraan Olahraga Tingkat Daerah Kabupaten/Kota	Jumlah Kejuaraan Olahraga yang Dilaksanakan dan Diikuti				9 Kegiatan	9 Kegiatan	132.500.000,00	111.244.000,00	216.012.000,00	83.512.000,00			Memperkuat pembangunan sumber daya manusia (SDM), sains, teknologi, pendidikan, kesehatan, prestasi olahraga, kesetaraan gender, serta penguatan peran perempuan, pemuda (generasi milenial dan generasi Z), dan penyandang disabilitas.	Peningkatan Kualitas Sumber Daya Manusia Peningkatan Kualitas Sumber Daya Manusia	masyarakat		797.503.175,00	DINAS KEPEMUDAAN, OLAH RAGA DAN PARIWISATA
2.19.03.2.02.0004		Penyelenggaraan Kejuaraan Olahraga Multi Event dan Single Event Tingkat Kabupaten/Kota																		
			Jumlah Kejuaraan Olahraga Multi Event dan Single Event Tingkat Kabupaten/Kota				1 Kegiatan	1 Kegiatan	132.500.000,00	111.244.000,00	216.012.000,00	83.512.000,00	Kab. Hulu Sungai Utara, Semua Kecamatan, Semua Kel/Desa	PENDAPATAN ASLI DAERAH (PAD)	Memperkuat pembangunan sumber daya manusia (SDM), sains, teknologi, pendidikan, kesehatan, prestasi olahraga, kesetaraan gender, serta penguatan peran perempuan, pemuda (generasi milenial dan generasi Z), dan penyandang disabilitas.	Peningkatan Kualitas Sumber Daya Manusia Peningkatan Kualitas Sumber Daya Manusia			797.503.175,00	DINAS KEPEMUDAAN, OLAH RAGA DAN PARIWISATA
2.19.03.2.03		Pembinaan dan Pengembangan Olahraga Prestasi Tingkat Daerah Provinsi	Jumlah Kejuaraan Olahraga yang Dilaksanakan dan Diikuti				14 Cabor	14 Cabor	20.000.000,00	20.000.000,00	60.000.000,00	40.000.000,00			Memperkuat pembangunan sumber daya manusia (SDM), sains, teknologi, pendidikan, kesehatan, prestasi olahraga, kesetaraan gender, serta penguatan peran perempuan, pemuda (generasi milenial dan generasi Z), dan penyandang disabilitas.	Peningkatan Kualitas Sumber Daya Manusia Peningkatan Kualitas Sumber Daya Manusia	masyarakat		100.000.000,00	DINAS KEPEMUDAAN, OLAH RAGA DAN PARIWISATA

NO	KODE	URUSAN / BIDANG URUSAN / PROGRAM / KEGIATAN / SUB KEGIATAN	INDIKATOR PROGRAM / KEGIATAN / SUB KEGIATAN	TARGET AKHIR PERIODE RENSTRA OPD	REALISASI CAPAIAN RENJA OPD TAHUN 2023	PRAKIRAAN CAPAIAN TARGET RENJA OPD TAHUN 2024	CAPAIAN KINERJA DAN KERANGKA PENDANAAN										KELOMPOK SASARAN	PRAKIRAAN MAJU RENCANA TAHUN 2026		PERANGKAT DAERAH PENANGGUNG JAWAB
							TARGET 2025		PAGU INDIKATIF (Rp)			Bertambah/Berkurang (10-12)	LOKASI	SUMBER DANA	PRIORITAS			TARGET	PAGU INDIKATIF (Rp)	
							SEBELUM	SESUDAH	RKPD 2025	APBD 2025	RKPD PERUBAHAN 2025				NASIONAL	DAERAH				
1	2	3	4	5	6	7	8	9	10	11	12	13	14	15	16	17	18	19	20	21
	2.19.03.2.03.0007	Pemberian Penghargaan olahraga bagi yang berprestasi dan/atau berjasa dalam memajukan Olahraga																		
			Jumlah penerima Penghargaan olahraga				30 Orang	30 Orang	20.000.000,00	20.000.000,00	60.000.000,00	40.000.000,00	Kab. Hulu Sungai Utara, Semua Kecamatan, Semua Kel/Desa	PENDAPATAN ASLI DAERAH (PAD)	Memperkuat pembangunan sumber daya manusia (SDM), sains, teknologi, pendidikan, kesehatan, prestasi olahraga, kesetaraan gender, serta penguatan peran perempuan, pemuda (generasi milenial dan generasi Z), dan penyandang disabilitas.	Peningkatan Kualitas Sumber Daya Manusia Peningkatan Kualitas Sumber Daya Manusia			100.000.000,00	DINAS KEPEMUDAAN, OLAH RAGA DAN PARIWISATA
	2.19.03.2.04	Pembinaan dan Pengembangan Organisasi Olahraga	Jumlah Organisasi Olahraga sebagai Mitra Kerja				3 buah	3 buah	11.556.641.117,00	11.556.641.117,00	11.802.141.117,00	245.500.000,00			Memperkuat pembangunan sumber daya manusia (SDM), sains, teknologi, pendidikan, kesehatan, prestasi olahraga, kesetaraan gender, serta penguatan peran perempuan, pemuda (generasi milenial dan generasi Z), dan penyandang disabilitas.	Peningkatan Kualitas Sumber Daya Manusia Peningkatan Kualitas Sumber Daya Manusia	Cabang Olahraga		5.000.000.000,00	DINAS KEPEMUDAAN, OLAH RAGA DAN PARIWISATA
	2.19.03.2.04.0006	Peningkatan Kerja Sama Organisasi Keolahragaan Kabupaten/Kota dengan Lembaga Terkait																		
			Jumlah Dokumen Hasil Peningkatan Kerja Sama Organisasi Keolahragaan Kabupaten/Kota				4 Dokumen	4 Dokumen	11.556.641.117,00	11.556.641.117,00	11.802.141.117,00	245.500.000,00	Kab. Hulu Sungai Utara, Semua Kecamatan, Semua Kel/Desa	PENDAPATAN ASLI DAERAH (PAD)	Memperkuat pembangunan sumber daya manusia (SDM), sains, teknologi, pendidikan, kesehatan, prestasi olahraga, kesetaraan gender, serta penguatan peran perempuan, pemuda (generasi milenial dan generasi Z), dan penyandang disabilitas.	Peningkatan Kualitas Sumber Daya Manusia Peningkatan Kualitas Sumber Daya Manusia			5.000.000.000,00	DINAS KEPEMUDAAN, OLAH RAGA DAN PARIWISATA
	2.19.03.2.05	Pembinaan dan Pengembangan Olahraga Rekreasi	Jumlah Cabang Olahraga Prestasi yg Dibina				14 Cabor	14 Cabor	264.951.000,00	264.951.000,00	316.896.000,00	51.945.000,00			Memperkuat pembangunan sumber daya manusia (SDM), sains, teknologi, pendidikan, kesehatan, prestasi olahraga, kesetaraan gender, serta penguatan peran perempuan, pemuda (generasi milenial dan generasi Z), dan penyandang disabilitas.	Peningkatan Kualitas Sumber Daya Manusia Peningkatan Kualitas Sumber Daya Manusia	Masyarakat		806.511.000,00	DINAS KEPEMUDAAN, OLAH RAGA DAN PARIWISATA
	2.19.03.2.05.0010	Pemassalan olahraga dan penyelenggaraan festival Olahraga Rekreasi yang berjenjang dan berkelanjutan pada tingkat daerah, nasional, dan internasional																		
			Jumlah Lembaga yang terfasilitasi dalam Pengembangan dan Pemassalan Festival dan Olahraga Rekreasi				3 Lembaga	3 Lembaga	264.951.000,00	264.951.000,00	316.896.000,00	51.945.000,00	Kab. Hulu Sungai Utara, Semua Kecamatan, Semua Kel/Desa	PENDAPATAN ASLI DAERAH (PAD)	Memperkuat pembangunan sumber daya manusia (SDM), sains, teknologi, pendidikan, kesehatan, prestasi olahraga, kesetaraan gender, serta penguatan peran perempuan, pemuda (generasi milenial dan generasi Z), dan penyandang disabilitas.	Peningkatan Kualitas Sumber Daya Manusia Peningkatan Kualitas Sumber Daya Manusia			806.511.000,00	DINAS KEPEMUDAAN, OLAH RAGA DAN PARIWISATA
3.	2.19.04	PROGRAM PENGEMBANGAN KAPASITAS KEPRAMUKAAN	Persentase Organisasi Pramuka yang dibina dan ditingkatkan				100 %	100 %	200.000.000,00	200.000.000,00	200.000.000,00	50.000.000,00							250.000.000,00	
	2.19.04.2.01	Pembinaan dan Pengembangan Organisasi Kepramukaan	Jumlah Kwartir Pramuka yang dibina Jumlah Organisasi Kepramukaan Tingkat Daerah yang Meningkatkan Kapasitasnya				1 Kwartir	1 Kwartir	200.000.000,00	200.000.000,00	200.000.000,00	0,00			Memperkuat pembangunan sumber daya manusia (SDM), sains, teknologi, pendidikan, kesehatan, prestasi olahraga, kesetaraan gender, serta penguatan peran perempuan, pemuda (generasi milenial dan generasi Z), dan penyandang disabilitas.	Peningkatan Kualitas Sumber Daya Manusia Peningkatan Kualitas Sumber Daya Manusia	Pelajar		250.000.000,00	DINAS KEPEMUDAAN, OLAH RAGA DAN PARIWISATA
	2.19.04.2.01.0002	Peningkatan Kapasitas Organisasi Kepramukaan Tingkat Daerah																		
			Jumlah Organisasi Kepramukaan Tingkat Daerah yang Meningkatkan Kapasitasnya				1 Organisasi	1 Organisasi	200.000.000,00	200.000.000,00	200.000.000,00	0,00	Kab. Hulu Sungai Utara, Semua Kecamatan, Semua Kel/Desa	PENDAPATAN ASLI DAERAH (PAD)	Memperkuat pembangunan sumber daya manusia (SDM), sains, teknologi, pendidikan, kesehatan, prestasi olahraga, kesetaraan gender, serta penguatan peran perempuan, pemuda (generasi milenial dan generasi Z), dan penyandang disabilitas.	Peningkatan Kualitas Sumber Daya Manusia Peningkatan Kualitas Sumber Daya Manusia			250.000.000,00	DINAS KEPEMUDAAN, OLAH RAGA DAN PARIWISATA
	3	URUSAN PEMERINTAHAN PILIHAN							280.000.000,00	260.479.000,00	906.268.300,00	626.268.300,00							860.000.000,00	
	3.26	URUSAN PEMERINTAHAN BIDANG PARIWISATA							280.000.000,00	260.479.000,00	906.268.300,00	626.268.300,00							860.000.000,00	
1.	3.26.02	PROGRAM PENINGKATAN DAYA TARIK DESTINASI PARIWISATA	Jumlah Kunjungan Wisatawan di Daerah Jumlah Kunjungan Wisatawan di Daerah				110000 Orang	110.000 Orang	55.000.000,00	43.567.000,00	64.335.800,00	55.000.000,00							110.000.000,00	



NO	KODE	URUSAN / BIDANG URUSAN / PROGRAM / KEGIATAN / SUB KEGIATAN	INDIKATOR PROGRAM / KEGIATAN / SUB KEGIATAN	TARGET AKHIR PERIODE RENSTRA OPD	REALISASI CAPAIAN RENJA OPD TAHUN 2023	PRAKIRAAN CAPAIAN TARGET RENJA OPD TAHUN 2024	CAPAIAN KINERJA DAN KERANGKA PENDANAAN										KELOMPOK SASARAN	PRAKIRAAN MAJU RENCANA TAHUN 2026		PERANGKAT DAERAH PENANGGUNG JAWAB
							TARGET 2025		PAGU INDIKATIF (Rp)			Bertambah/Berkurang (10-12)	LOKASI	SUMBER DANA	PRIORITAS			TARGET	PAGU INDIKATIF (Rp)	
							SEBELUM	SESUDAH	RKPD 2025	APBD 2025	RKPD PERUBAHAN 2025				NASIONAL	DAERAH				
1	2	3	4	5	6	7	8	9	10	11	12	13	14	15	16	17	18	19	20	21
	3.26.02.2.03	Pengelolaan Destinasi Pariwisata Kabupaten/Kota	Jumlah Destinasi Pariwisata Kab/Kota yang Dikembangkan				8 Lokasi	8 Lokasi	55.000.000,00	43.567.000,00	64.335.800,00	9.335.800,00			Melanjutkan pengembangan infrastruktur dan meningkatkan lapangan kerja yang berkualitas, mendorong kewirausahaan, mengembangkan industri kreatif serta mengembangkan agromaritim industri di sentra produksi melalui peran aktif koperasi.	Penguatan sektor Pertanian, Peternakan, Perikanan, UMKM, Pariwisata dan Perdagangan	Masyarakat		110.000.000,00	DINAS KEPEMUDAAN, OLAH RAGA DAN PARIWISATA
	3.26.02.2.03.0003	Pengembangan Destinasi Pariwisata Kabupaten/Kota																		
			Jumlah Destinasi Pariwisata Kabupaten/Kota yang Dikembangkan Sesuai dengan Tahapan Pengembangan (Rintisan, Berkembang, Pematangan, Revitalisasi)				3 Lokasi	3 Lokasi	20.000.000,00	18.107.000,00	48.862.200,00	28.862.200,00	Kab. Hulu Sungai Utara, Semua Kecamatan, Semua Kel/Desa	PENDAPATAN ASLI DAERAH (PAD)	Melanjutkan pengembangan infrastruktur dan meningkatkan lapangan kerja yang berkualitas, mendorong kewirausahaan, mengembangkan industri kreatif serta mengembangkan agromaritim industri di sentra produksi melalui peran aktif koperasi.	Penguatan sektor Pertanian, Peternakan, Perikanan, UMKM, Pariwisata dan Perdagangan			40.000.000,00	DINAS KEPEMUDAAN, OLAH RAGA DAN PARIWISATA
	3.26.02.2.03.0006	Pemberdayaan Masyarakat dalam Pengelolaan Destinasi Pariwisata Kabupaten/Kota																		
			Jumlah Laporan Hasil Pemberdayaan Masyarakat dalam Pengelolaan Destinasi Pariwisata Kabupaten/Kota				3 Laporan	3 Laporan	35.000.000,00	25.460.000,00	15.473.600,00	-19.526.400,00	Kab. Hulu Sungai Utara, Semua Kecamatan, Semua Kel/Desa	PENDAPATAN ASLI DAERAH (PAD)	Melanjutkan pengembangan infrastruktur dan meningkatkan lapangan kerja yang berkualitas, mendorong kewirausahaan, mengembangkan industri kreatif serta mengembangkan agromaritim industri di sentra produksi melalui peran aktif koperasi.	Penguatan sektor Pertanian, Peternakan, Perikanan, UMKM, Pariwisata dan Perdagangan			70.000.000,00	DINAS KEPEMUDAAN, OLAH RAGA DAN PARIWISATA
2.	3.26.03	PROGRAM PEMASARAN PARIWISATA	Jumlah Dokumen Hasil Penguatan Promosi Pariwisata melalui Media Cetak-Elektronik dan Media Lainnya				5 Jenis	5 Jenis	215.000.000,00	206.912.000,00	828.902.500,00	515.000.000,00							730.000.000,00	
	3.26.03.2.01	Pemasaran Pariwisata Dalam dan Luar Negeri Daya Tarik, Destinasi dan Kawasan Strategis Pariwisata Kabupaten/Kota	Jumlah Dokumen Hasil Penguatan Promosi Pariwisata melalui Media Cetak, Elektronik dan Media Lainnya				5 dok	5 dok	215.000.000,00	206.912.000,00	828.902.500,00	613.902.500,00			-	Penguatan sektor Pertanian, Peternakan, Perikanan, UMKM, Pariwisata dan Perdagangan	Masyarakat		730.000.000,00	DINAS KEPEMUDAAN, OLAH RAGA DAN PARIWISATA
	3.26.03.2.01.0006	Fasilitasi Kegiatan Pemasaran Pariwisata Baik Dalam dan Luar Negeri Pariwisata Kabupaten/Kota	Jumlah Kegiatan Pemasaran Pariwisata Baik Dalam dan Luar Negeri				-	1 Kegiatan	0,00	0,00	609.007.000,00	609.007.000,00	Kab. Hulu Sungai Utara, Semua Kecamatan, Semua Kel/Desa	PENDAPATAN ASLI DAERAH (PAD)	-	Penguatan sektor Pertanian, Peternakan, Perikanan, UMKM, Pariwisata dan Perdagangan			300.000.000,00	DINAS KEPEMUDAAN, OLAH RAGA DAN PARIWISATA
	3.26.03.2.01.0007	Penguatan Promosi Melalui Media Cetak, Elektronik, dan Media Lainnya Baik Dalam dan Luar Negeri	Jumlah Dokumen Hasil Penguatan Promosi Melalui Media Cetak, Elektronik, dan Media Lainnya Baik Dalam dan Luar Negeri				3 Promosi	3 Promosi	215.000.000,00	206.912.000,00	219.895.500,00	4.895.500,00	Kab. Hulu Sungai Utara, Semua Kecamatan, Semua Kel/Desa	PENDAPATAN ASLI DAERAH (PAD)	Melanjutkan pengembangan infrastruktur dan meningkatkan lapangan kerja yang berkualitas, mendorong kewirausahaan, mengembangkan industri kreatif serta mengembangkan agromaritim industri di sentra produksi melalui peran aktif koperasi.	Penguatan sektor Pertanian, Peternakan, Perikanan, UMKM, Pariwisata dan Perdagangan			430.000.000,00	DINAS KEPEMUDAAN, OLAH RAGA DAN PARIWISATA
3.	3.26.05	PROGRAM PENGEMBANGAN SUMBER DAYA PARIWISATA DAN EKONOMI KREATIF	Jumlah Even, Pameran Ekonomi Kreatif yang Dilaksanakan, Diikuti Jumlah Even, Pameran Ekonomi Kreatif yang Dilaksanakan, Diikuti				2 30 Even Orang	2 30 Even Orang	10.000.000,00	10.000.000,00	13.030.000,00	10.000.000,00							20.000.000,00	
	3.26.05.2.01	Pelaksanaan Peningkatan Kapasitas Sumber Daya Manusia Pariwisata dan Ekonomi Kreatif Tingkat Dasar	Jumlah Pelaku Pariwisata yg Ditingkatkan Kapasitasnya				30 org	30 org	10.000.000,00	10.000.000,00	13.030.000,00	3.030.000,00			Melanjutkan pengembangan infrastruktur dan meningkatkan lapangan kerja yang berkualitas, mendorong kewirausahaan, mengembangkan industri kreatif serta mengembangkan agromaritim industri di sentra produksi melalui peran aktif koperasi.	Peningkatan Kualitas Sumber Daya Manusia	Masyarakat		20.000.000,00	DINAS KEPEMUDAAN, OLAH RAGA DAN PARIWISATA
	3.26.05.2.01.0011	Monitoring dan Evaluasi Pengembangan Sumber Daya Pariwisata dan Ekonomi Kreatif																		

NO	KODE	URUSAN / BIDANG URUSAN / PROGRAM / KEGIATAN / SUB KEGIATAN	INDIKATOR PROGRAM / KEGIATAN / SUB KEGIATAN	TARGET AKHIR PERIODE RENSTRA OPD	REALISASI CAPAIAN RENJA OPD TAHUN 2023	PRAKIRAAN CAPAIAN TARGET RENJA OPD TAHUN 2024	CAPAIAN KINERJA DAN KERANGKA PENDANAAN										KELOMPOK SASARAN	PRAKIRAAN MAJU RENCANA TAHUN 2026		PERANGKAT DAERAH PENANGGUNG JAWAB
							TARGET 2025		PAGU INDIKATIF (Rp)			Bertambah/Berkurang (10-12)	LOKASI	SUMBER DANA	PRIORITAS			TARGET	PAGU INDIKATIF (Rp)	
							SEBELUM	SESUDAH	RKPD 2025	APBD 2025	RKPD PERUBAHAN 2025				NASIONAL	DAERAH				
1	2	3	4	5	6	7	8	9	10	11	12	13	14	15	16	17	18	19	20	21
			Jumlah Laporan Hasil Monitoring dan Evaluasi Pengembangan Sumber Daya Pariwisata dan Ekonomi Kreatif				3 Laporan	3 Laporan	10.000.000,00	10.000.000,00	13.030.000,00	3.030.000,00	Kab. Hulu Sungai Utara, Semua Kecamatan, Semua Kel/Desa	PENDAPATAN ASLI DAERAH (PAD)	Melanjutkan pengembangan infrastruktur dan meningkatkan lapangan kerja yang berkualitas, mendorong kewirausahaan, mengembangkan industri kreatif serta mengembangkan agromartim industri di sentra produksi melalui peran aktif koperasi.	Peningkatan Kualitas Sumber Daya Manusia Peningkatan Kualitas Sumber Daya Manusia			20.000.000,00	DINAS KEPEMUDAAN, OLAH RAGA DAN PARIWISATA
		DINAS PERPUSTAKAAN							6.229.558.596,00	6.072.446.796,00	7.002.441.496,00	772.882.900,00							4.246.614.850,00	
2		URUSAN PEMERINTAHAN WAJIB YANG TIDAK BERKAITAN DENGAN PELAYANAN DASAR							6.229.558.596,00	6.072.446.796,00	7.002.441.496,00	772.882.900,00							4.246.614.850,00	
	2.23	URUSAN PEMERINTAHAN BIDANG PERPUSTAKAAN							6.033.989.396,00	5.876.877.596,00	6.807.561.346,00	773.571.950,00							3.996.614.850,00	
1.	2.23.01	PROGRAM PENUNJANG URUSAN PEMERINTAHAN DAERAH KABUPATEN/KOTA	Nilai SAKIP Dinas Perpustakaan				100 %	81.60 Nilai	4.499.024.496,00	4.459.965.496,00	5.114.188.346,00	-859.909.646,00							3.639.114.850,00	
	2.23.01.2.01	Perencanaan, Penganggaran, dan Evaluasi Kinerja Perangkat Daerah	Persentase Dokumen Perencanaan, Penganggaran dan Pelaporan Kinerja yang diselesaikan tepat waktu				-	100 %	20.158.500,00	20.158.500,00	20.158.500,00	0,00			Memperkuat reformasi politik, hukum dan birokrasi, serta memperkuat pencegahan dan pemberantasan korupsi, narkoba, judi, dan penyeludupan.	Peningkatan Tata Kelola Pemerintahan dan Pelayanan Publik yang Inovatif Peningkatan Tata Kelola Pemerintahan dan Pelayanan Publik yang Inovatif	Aparatur Sipil Negara (ASN)		17.500.000,00	DINAS PERPUSTAKAAN
	2.23.01.2.01.0001	Penyusunan Dokumen Perencanaan Perangkat Daerah																		
			Jumlah Dokumen Perencanaan Perangkat Daerah				3 Dokumen	3 Dokumen	6.863.000,00	6.863.000,00	6.863.000,00	0,00	Kab. Hulu Sungai Utara, Amuntai Tengah, Semua Kel/Desa	PENDAPATAN ASLI DAERAH (PAD)	Memperkuat reformasi politik, hukum dan birokrasi, serta memperkuat pencegahan dan pemberantasan korupsi, narkoba, judi, dan penyeludupan.	Peningkatan Tata Kelola Pemerintahan dan Pelayanan Publik yang Inovatif Peningkatan Tata Kelola Pemerintahan dan Pelayanan Publik yang Inovatif			5.000.000,00	DINAS PERPUSTAKAAN
	2.23.01.2.01.0004	Koordinasi dan Penyusunan DPA-SKPD																		
			Jumlah Dokumen DPA-SKPD dan Laporan Hasil Koordinasi Penyusunan Dokumen DPA-SKPD				2 Dokumen	2 Dokumen	3.326.000,00	3.326.000,00	3.326.000,00	0,00	Kab. Hulu Sungai Utara, Amuntai Tengah, Semua Kel/Desa	PENDAPATAN ASLI DAERAH (PAD)	Memperkuat reformasi politik, hukum dan birokrasi, serta memperkuat pencegahan dan pemberantasan korupsi, narkoba, judi, dan penyeludupan.	Peningkatan Tata Kelola Pemerintahan dan Pelayanan Publik yang Inovatif Peningkatan Tata Kelola Pemerintahan dan Pelayanan Publik yang Inovatif			2.500.000,00	DINAS PERPUSTAKAAN
	2.23.01.2.01.0006	Koordinasi dan Penyusunan Laporan Capaian Kinerja dan Ikhtisar Realisasi Kinerja SKPD																		
			Jumlah Laporan Capaian Kinerja dan Ikhtisar Realisasi Kinerja SKPD dan Laporan Hasil Koordinasi Penyusunan Laporan Capaian Kinerja dan Ikhtisar Realisasi Kinerja SKPD				10 Laporan	10 Laporan	9.969.500,00	9.969.500,00	9.969.500,00	0,00	Kab. Hulu Sungai Utara, Amuntai Tengah, Semua Kel/Desa	PENDAPATAN ASLI DAERAH (PAD)	Memperkuat reformasi politik, hukum dan birokrasi, serta memperkuat pencegahan dan pemberantasan korupsi, narkoba, judi, dan penyeludupan.	Peningkatan Tata Kelola Pemerintahan dan Pelayanan Publik yang Inovatif Peningkatan Tata Kelola Pemerintahan dan Pelayanan Publik yang Inovatif			10.000.000,00	DINAS PERPUSTAKAAN
	2.23.01.2.02	Administrasi Keuangan Perangkat Daerah	Persentase Realisasi Penyerapan Keuangan Perangkat Daerah				80 %	87 %	3.473.084.346,00	3.473.084.346,00	3.473.084.386,00	40,00			Memperkuat reformasi politik, hukum dan birokrasi, serta memperkuat pencegahan dan pemberantasan korupsi, narkoba, judi, dan penyeludupan.	Peningkatan Tata Kelola Pemerintahan dan Pelayanan Publik yang Inovatif Peningkatan Tata Kelola Pemerintahan dan Pelayanan Publik yang Inovatif	Aparatur Sipil Negara (ASN)		2.686.934.850,00	DINAS PERPUSTAKAAN
	2.23.01.2.02.0001	Penyediaan Gaji dan Tunjangan ASN																		
			Jumlah Orang yang Menerima Gaji dan Tunjangan ASN				308 Orang/bulan	427 Orang/bulan	3.463.021.346,00	3.463.021.346,00	3.463.021.386,00	40,00	Kab. Hulu Sungai Utara, Semua Kecamatan, Semua Kel/Desa	DANA ALOKASI UMUM (DAU)	Memperkuat reformasi politik, hukum dan birokrasi, serta memperkuat pencegahan dan pemberantasan korupsi, narkoba, judi, dan penyeludupan.	Peningkatan Tata Kelola Pemerintahan dan Pelayanan Publik yang Inovatif Peningkatan Tata Kelola Pemerintahan dan Pelayanan Publik yang Inovatif			2.685.434.850,00	DINAS PERPUSTAKAAN
	2.23.01.2.02.0005	Koordinasi dan Penyusunan Laporan Keuangan Akhir Tahun SKPD																		
			Jumlah Laporan Keuangan Akhir Tahun SKPD dan Laporan Hasil Koordinasi Penyusunan Laporan Keuangan Akhir Tahun SKPD				2 Laporan	2 Laporan	10.063.000,00	10.063.000,00	10.063.000,00	0,00	Kab. Hulu Sungai Utara, Amuntai Tengah, Semua Kel/Desa	PENDAPATAN ASLI DAERAH (PAD)	Memperkuat reformasi politik, hukum dan birokrasi, serta memperkuat pencegahan dan pemberantasan korupsi, narkoba, judi, dan penyeludupan.	Peningkatan Tata Kelola Pemerintahan dan Pelayanan Publik yang Inovatif Peningkatan Tata Kelola Pemerintahan dan Pelayanan Publik yang Inovatif			1.500.000,00	DINAS PERPUSTAKAAN
	2.23.01.2.05	Administrasi Kepegawaian Perangkat Daerah	Persentase Kelancaran Administrasi Kepegawaian SKPD				100 %	100 %	48.143.000,00	48.143.000,00	36.250.000,00	-11.893.000,00			Memperkuat reformasi politik, hukum dan birokrasi, serta memperkuat pencegahan dan pemberantasan korupsi, narkoba, judi, dan penyeludupan.	Peningkatan Tata Kelola Pemerintahan dan Pelayanan Publik yang Inovatif Peningkatan Tata Kelola Pemerintahan dan Pelayanan Publik yang Inovatif			25.000.000,00	DINAS PERPUSTAKAAN
	2.23.01.2.05.0002	Pengadaan Pakaian Dinas beserta Atribut Kelengkapannya																		
			Jumlah Paket Pakaian Dinas beserta Atribut Kelengkapan				1 Paket	1 Paket	10.000.000,00	10.000.000,00	10.000.000,00	0,00	Kab. Hulu Sungai Utara, Semua Kecamatan, Semua Kel/Desa	PENDAPATAN ASLI DAERAH (PAD)	Memperkuat reformasi politik, hukum dan birokrasi, serta memperkuat pencegahan dan pemberantasan korupsi, narkoba, judi, dan penyeludupan.	Peningkatan Tata Kelola Pemerintahan dan Pelayanan Publik yang Inovatif Peningkatan Tata Kelola Pemerintahan dan Pelayanan Publik yang Inovatif			15.000.000,00	DINAS PERPUSTAKAAN
	2.23.01.2.05.0009	Pendidikan dan Pelatihan Pegawai Berdasarkan Tugas dan Fungsi																		

NO	KODE	URUSAN / BIDANG URUSAN / PROGRAM / KEGIATAN / SUB KEGIATAN	INDIKATOR PROGRAM / KEGIATAN / SUB KEGIATAN	TARGET AKHIR PERIODE RENSTRA OPD	REALISASI CAPAIAN RENJA OPD TAHUN 2023	PRAKIRAAN CAPAIAN TARGET RENJA OPD TAHUN 2024	CAPAIAN KINERJA DAN KERANGKA PENDANAAN										KELOMPOK SASARAN	PRAKIRAAN MAJU RENCANA TAHUN 2026		PERANGKAT DAERAH PENANGGUNG JAWAB
							TARGET 2025		PAGU INDIKATIF (Rp)			Bertambah/Berkurang (10-12)	LOKASI	SUMBER DANA	PRIORITAS			TARGET	PAGU INDIKATIF (Rp)	
							SEBELUM	SESUDAH	RKPD 2025	APBD 2025	RKPD PERUBAHAN 2025				NASIONAL	DAERAH				
1	2	3	4	5	6	7	8	9	10	11	12	13	14	15	16	17	18	19	20	21
			Jumlah Pegawai Berdasarkan Tugas dan Fungsi yang Mengikuti Pendidikan dan Pelatihan				5 Orang	5 Orang	38.143.000,00	38.143.000,00	26.250.000,00	-11.893.000,00	Kab. Hulu Sungai Utara, Amuntai Tengah, Semua Kel/Desa	PENDAPATAN ASLI DAERAH (PAD)	Memperkuat reformasi politik, hukum dan birokrasi, serta memperkuat pencegahan dan pemberantasan korupsi, narkoba, judi, dan penyeludupan.	Peningkatan Tata Kelola Pemerintahan dan Pelayanan Publik yang Inovatif Peningkatan Tata Kelola Pemerintahan dan Pelayanan Publik yang Inovatif			10.000.000,00	DINAS PERPUSTAKAAN
2.23.01.2.06	Administrasi Umum Perangkat Daerah		Persentase Ketersediaan Barang dan Jasa Pelayanan Umum Kantor				100 %	100 %	204.284.650,00	165.225.650,00	381.889.500,00	177.604.850,00			Memperkuat reformasi politik, hukum dan birokrasi, serta memperkuat pencegahan dan pemberantasan korupsi, narkoba, judi, dan penyeludupan.	Peningkatan Tata Kelola Pemerintahan dan Pelayanan Publik yang Inovatif Peningkatan Tata Kelola Pemerintahan dan Pelayanan Publik yang Inovatif	Aparatur Sipil Negara (ASN)		175.000.000,00	DINAS PERPUSTAKAAN
2.23.01.2.06.0001	Penyediaan Komponen Instalasi Listrik/Penerangan Bangunan Kantor																			
			Jumlah Paket Komponen Instalasi Listrik/Penerangan Bangunan Kantor yang Disediakan				0 0	3 Paket	12.280.000,00	12.280.000,00	17.318.000,00	5.038.000,00	-	PENDAPATAN ASLI DAERAH (PAD)	Memperkuat reformasi politik, hukum dan birokrasi, serta memperkuat pencegahan dan pemberantasan korupsi, narkoba, judi, dan penyeludupan.	Peningkatan Tata Kelola Pemerintahan dan Pelayanan Publik yang Inovatif Peningkatan Tata Kelola Pemerintahan dan Pelayanan Publik yang Inovatif			5.000.000,00	DINAS PERPUSTAKAAN
2.23.01.2.06.0002	Penyediaan Peralatan dan Perlengkapan Kantor																			
			Jumlah Paket Peralatan dan Perlengkapan Kantor yang Disediakan				1 Paket	1 Paket	5.636.000,00	5.636.000,00	5.636.000,00	0,00	Kab. Hulu Sungai Utara, Amuntai Tengah, Semua Kel/Desa	PENDAPATAN ASLI DAERAH (PAD)	Memperkuat reformasi politik, hukum dan birokrasi, serta memperkuat pencegahan dan pemberantasan korupsi, narkoba, judi, dan penyeludupan.	Peningkatan Tata Kelola Pemerintahan dan Pelayanan Publik yang Inovatif Peningkatan Tata Kelola Pemerintahan dan Pelayanan Publik yang Inovatif			3.500.000,00	DINAS PERPUSTAKAAN
2.23.01.2.06.0003	Penyediaan Peralatan Rumah Tangga																			
			Jumlah Paket Peralatan Rumah Tangga yang Disediakan				1 Paket	2 Paket	8.209.400,00	8.209.400,00	31.406.600,00	23.197.200,00	Kab. Hulu Sungai Utara, Amuntai Tengah, Semua Kel/Desa	PENDAPATAN ASLI DAERAH (PAD)	Memperkuat reformasi politik, hukum dan birokrasi, serta memperkuat pencegahan dan pemberantasan korupsi, narkoba, judi, dan penyeludupan.	Peningkatan Tata Kelola Pemerintahan dan Pelayanan Publik yang Inovatif Peningkatan Tata Kelola Pemerintahan dan Pelayanan Publik yang Inovatif			4.000.000,00	DINAS PERPUSTAKAAN
2.23.01.2.06.0004	Penyediaan Bahan Logistik Kantor																			
			Jumlah Paket Bahan Logistik Kantor yang Disediakan				2 Paket	3 Paket	15.278.750,00	15.278.750,00	26.678.100,00	11.399.350,00	Kab. Hulu Sungai Utara, Semua Kecamatan, Semua Kel/Desa	PENDAPATAN ASLI DAERAH (PAD)	Memperkuat reformasi politik, hukum dan birokrasi, serta memperkuat pencegahan dan pemberantasan korupsi, narkoba, judi, dan penyeludupan.	Peningkatan Tata Kelola Pemerintahan dan Pelayanan Publik yang Inovatif Peningkatan Tata Kelola Pemerintahan dan Pelayanan Publik yang Inovatif			12.000.000,00	DINAS PERPUSTAKAAN
2.23.01.2.06.0005	Penyediaan Barang Cetak dan Penggandaan																			
			Jumlah Paket Barang Cetak dan Penggandaan yang Disediakan				1 Paket	2 Paket	25.903.500,00	25.903.500,00	31.221.800,00	5.318.300,00	Kab. Hulu Sungai Utara, Semua Kecamatan, Semua Kel/Desa	PENDAPATAN ASLI DAERAH (PAD)	Memperkuat reformasi politik, hukum dan birokrasi, serta memperkuat pencegahan dan pemberantasan korupsi, narkoba, judi, dan penyeludupan.	Peningkatan Tata Kelola Pemerintahan dan Pelayanan Publik yang Inovatif Peningkatan Tata Kelola Pemerintahan dan Pelayanan Publik yang Inovatif			20.500.000,00	DINAS PERPUSTAKAAN
2.23.01.2.06.0008	Fasilitasi Kunjungan Tamu																			
			Jumlah Laporan Fasilitasi Kunjungan Tamu				3 Laporan	3 Laporan	6.900.000,00	6.900.000,00	6.900.000,00	0,00	Kab. Hulu Sungai Utara, Amuntai Tengah, Semua Kel/Desa	PENDAPATAN ASLI DAERAH (PAD)	Memperkuat reformasi politik, hukum dan birokrasi, serta memperkuat pencegahan dan pemberantasan korupsi, narkoba, judi, dan penyeludupan.	Peningkatan Tata Kelola Pemerintahan dan Pelayanan Publik yang Inovatif Peningkatan Tata Kelola Pemerintahan dan Pelayanan Publik yang Inovatif			5.000.000,00	DINAS PERPUSTAKAAN
2.23.01.2.06.0009	Penyelenggaraan Rapat Koordinasi dan Konsultasi SKPD																			
			Jumlah Laporan Penyelenggaraan Rapat Koordinasi dan Konsultasi SKPD				20 Laporan	38 Laporan	130.077.000,00	91.018.000,00	262.729.000,00	132.652.000,00	Semua Kota/Kab, Semua Kecamatan, Semua Kel/Desa	PENDAPATAN ASLI DAERAH (PAD)	Memperkuat reformasi politik, hukum dan birokrasi, serta memperkuat pencegahan dan pemberantasan korupsi, narkoba, judi, dan penyeludupan.	Peningkatan Tata Kelola Pemerintahan dan Pelayanan Publik yang Inovatif Peningkatan Tata Kelola Pemerintahan dan Pelayanan Publik yang Inovatif			125.000.000,00	DINAS PERPUSTAKAAN
2.23.01.2.07	Pengadaan Barang Milik Daerah Penunjang Urusan Pemerintah Daerah		Persentase barang yang dibeli				100 %	100 %	82.610.000,00	82.610.000,00	688.260.000,00	605.650.000,00			-	Peningkatan Kualitas Sumber Daya Manusia Peningkatan Kualitas Sumber Daya Manusia	Aparatur Sipil Negara (ASN)		170.680.000,00	DINAS PERPUSTAKAAN
2.23.01.2.07.0001	Pengadaan Kendaraan Perorangan Dinas atau Kendaraan Dinas Jabatan																			
			Jumlah Unit Kendaraan Perorangan Dinas atau Kendaraan Dinas Jabatan yang Disediakan				-	6 Unit	0,00	0,00	210.000.000,00	210.000.000,00	Kab. Hulu Sungai Utara, Semua Kecamatan, Semua Kel/Desa	PENDAPATAN ASLI DAERAH (PAD)	-	Peningkatan Kualitas Sumber Daya Manusia Peningkatan Kualitas Sumber Daya Manusia			70.680.000,00	DINAS PERPUSTAKAAN
2.23.01.2.07.0005	Pengadaan Mebel																			
			Jumlah Paket Mebel yang Disediakan				-	25 Unit	0,00	0,00	98.250.000,00	98.250.000,00	Kab. Hulu Sungai Utara, Semua Kecamatan, Semua Kel/Desa	PENDAPATAN ASLI DAERAH (PAD)	-	Peningkatan Tata Kelola Pemerintahan dan Pelayanan Publik yang Inovatif Peningkatan Tata Kelola Pemerintahan dan Pelayanan Publik yang Inovatif			50.000.000,00	DINAS PERPUSTAKAAN
2.23.01.2.07.0006	Pengadaan Peralatan dan Mesin Lainnya																			

NO	KODE	URUSAN / BIDANG URUSAN / PROGRAM / KEGIATAN / SUB KEGIATAN	INDIKATOR PROGRAM / KEGIATAN / SUB KEGIATAN	TARGET AKHIR PERIODE RENSTRA OPD	REALISASI CAPAIAN RENJA OPD TAHUN 2023	PRAKIRAAN CAPAIAN TARGET RENJA OPD TAHUN 2024	CAPAIAN KINERJA DAN KERANGKA PENDANAAN										KELOMPOK SASARAN	PRAKIRAAN MAJU RENCANA TAHUN 2026		PERANGKAT DAERAH PENANGGUNG JAWAB	
							TARGET 2025		PAGU INDIKATIF (Rp)			Bertambah/Berkurang (10-12)	LOKASI	SUMBER DANA	PRIORITAS			TARGET	PAGU INDIKATIF (Rp)		
							SEBELUM	SESUDAH	RKPD 2025	APBD 2025	RKPD PERUBAHAN 2025				NASIONAL	DAERAH					
1	2	3	4	5	6	7	8	9	10	11	12	13	14	15	16	17	18	19	20	21	
			Jumlah Unit Peralatan dan Mesin Lainnya yang Disediakan				1 Unit	9 Unit	10.680.000,00	10.680.000,00	73.205.000,00	62.525.000,00	Semua Kota/Kab, Semua Kecamatan, Semua Kel/Desa Kab. Hulu Sungai Utara, Semua Kecamatan, Semua Kel/Desa	PENDAPATAN ASLI DAERAH (PAD)	Memperkuat reformasi politik, hukum dan birokrasi, serta memperkuat pencegahan dan pemberantasan korupsi, narkoba, judi, dan penyeludupan.	Peningkatan Tata Kelola Pemerintahan dan Pelayanan Publik yang Inovatif Peningkatan Tata Kelola Pemerintahan dan Pelayanan Publik yang Inovatif			25.000.000,00	DINAS PERPUSTAKAAN	
	2.23.01.2.07.0011	Pengadaan Sarana dan Prasarana Pendukung Gedung Kantor atau Bangunan Lainnya																			
			Jumlah Unit Sarana dan Prasarana Pendukung Gedung Kantor atau Bangunan Lainnya yang Disediakan				1 Unit	5 Unit	71.930.000,00	71.930.000,00	306.805.000,00	234.875.000,00	Kab. Hulu Sungai Utara, Amuntai Tengah, Semua Kel/Desa	PENDAPATAN ASLI DAERAH (PAD)	Memperkuat reformasi politik, hukum dan birokrasi, serta memperkuat pencegahan dan pemberantasan korupsi, narkoba, judi, dan penyeludupan.	Peningkatan Tata Kelola Pemerintahan dan Pelayanan Publik yang Inovatif Peningkatan Tata Kelola Pemerintahan dan Pelayanan Publik yang Inovatif			25.000.000,00	DINAS PERPUSTAKAAN	
	2.23.01.2.08	Penyediaan Jasa Penunjang Urusan Pemerintahan Daerah	Persentase Jasa Penunjang Urusan Pemerintah Daerah				100 %	100 %	434.953.200,00	434.953.200,00	395.197.160,00	-39.756.040,00			Memperkuat reformasi politik, hukum dan birokrasi, serta memperkuat pencegahan dan pemberantasan korupsi, narkoba, judi, dan penyeludupan.	Peningkatan Tata Kelola Pemerintahan dan Pelayanan Publik yang Inovatif Peningkatan Tata Kelola Pemerintahan dan Pelayanan Publik yang Inovatif	Aparatur Sipil Negara (ASN)		350.000.000,00	DINAS PERPUSTAKAAN	
	2.23.01.2.08.0002	Penyediaan Jasa Komunikasi, Sumber Daya Air dan Listrik																			
			Jumlah Laporan Penyediaan Jasa Komunikasi, Sumber Daya Air dan Listrik yang Disediakan				36 Laporan	36 Laporan	127.251.600,00	127.251.600,00	129.235.560,00	1.983.960,00	Kab. Hulu Sungai Utara, Semua Kecamatan, Semua Kel/Desa	PENDAPATAN ASLI DAERAH (PAD)	Memperkuat reformasi politik, hukum dan birokrasi, serta memperkuat pencegahan dan pemberantasan korupsi, narkoba, judi, dan penyeludupan.	Peningkatan Tata Kelola Pemerintahan dan Pelayanan Publik yang Inovatif Peningkatan Tata Kelola Pemerintahan dan Pelayanan Publik yang Inovatif			135.000.000,00	DINAS PERPUSTAKAAN	
	2.23.01.2.08.0004	Penyediaan Jasa Pelayanan Umum Kantor																			
			Jumlah Laporan Penyediaan Jasa Pelayanan Umum Kantor yang Disediakan				12 Laporan	12 Laporan	307.701.600,00	307.701.600,00	265.961.600,00	-41.740.000,00	Kab. Hulu Sungai Utara, Semua Kecamatan, Semua Kel/Desa	PENDAPATAN ASLI DAERAH (PAD)	Memperkuat reformasi politik, hukum dan birokrasi, serta memperkuat pencegahan dan pemberantasan korupsi, narkoba, judi, dan penyeludupan.	Peningkatan Tata Kelola Pemerintahan dan Pelayanan Publik yang Inovatif Peningkatan Tata Kelola Pemerintahan dan Pelayanan Publik yang Inovatif			215.000.000,00	DINAS PERPUSTAKAAN	
	2.23.01.2.09	Pemeliharaan Barang Milik Daerah Penunjang Urusan Pemerintahan Daerah	Persentase Barang Yang Terpelihara Dengan Baik				100 %	100 %	235.790.800,00	235.790.800,00	119.348.800,00	-116.442.000,00			Memperkuat reformasi politik, hukum dan birokrasi, serta memperkuat pencegahan dan pemberantasan korupsi, narkoba, judi, dan penyeludupan.	Peningkatan Tata Kelola Pemerintahan dan Pelayanan Publik yang Inovatif Peningkatan Tata Kelola Pemerintahan dan Pelayanan Publik yang Inovatif	Aparatur Sipil Negara (ASN) dan Non ASN		214.000.000,00	DINAS PERPUSTAKAAN	
	2.23.01.2.09.0001	Penyediaan Jasa Pemeliharaan, Biaya Pemeliharaan, dan Pajak Kendaraan Perorangan Dinas atau Kendaraan Dinas Jabatan																			
			Jumlah Kendaraan Perorangan Dinas atau Kendaraan Dinas Jabatan yang Dipelihara dan Dibayarkan Pajaknya				10 Unit	10 Unit	46.350.000,00	46.350.000,00	46.350.000,00	0,00	Kab. Hulu Sungai Utara, Semua Kecamatan, Semua Kel/Desa Kab. Hulu Sungai Utara, Amuntai Tengah, Semua Kel/Desa	PENDAPATAN ASLI DAERAH (PAD)	Memperkuat reformasi politik, hukum dan birokrasi, serta memperkuat pencegahan dan pemberantasan korupsi, narkoba, judi, dan penyeludupan.	Peningkatan Tata Kelola Pemerintahan dan Pelayanan Publik yang Inovatif Peningkatan Tata Kelola Pemerintahan dan Pelayanan Publik yang Inovatif			32.000.000,00	DINAS PERPUSTAKAAN	
	2.23.01.2.09.0002	Penyediaan Jasa Pemeliharaan, Biaya Pemeliharaan, Pajak dan Perizinan Kendaraan Dinas Operasional atau Lapangan																			
			Jumlah Kendaraan Dinas Operasional atau Lapangan yang Dipelihara dan Dibayarkan Pajak dan Perizinannya				4 Unit	5 Unit	75.440.000,00	75.440.000,00	44.520.000,00	-30.920.000,00	Kab. Hulu Sungai Utara, Semua Kecamatan, Semua Kel/Desa	PENDAPATAN ASLI DAERAH (PAD)	Memperkuat reformasi politik, hukum dan birokrasi, serta memperkuat pencegahan dan pemberantasan korupsi, narkoba, judi, dan penyeludupan.	Peningkatan Tata Kelola Pemerintahan dan Pelayanan Publik yang Inovatif Peningkatan Tata Kelola Pemerintahan dan Pelayanan Publik yang Inovatif			45.000.000,00	DINAS PERPUSTAKAAN	
	2.23.01.2.09.0006	Pemeliharaan Peralatan dan Mesin Lainnya																			
			Jumlah Peralatan dan Mesin Lainnya yang Dipelihara				34 Unit	34 Unit	7.432.500,00	7.432.500,00	16.082.500,00	8.650.000,00	Kab. Hulu Sungai Utara, Semua Kecamatan, Semua Kel/Desa	PENDAPATAN ASLI DAERAH (PAD)	Memperkuat reformasi politik, hukum dan birokrasi, serta memperkuat pencegahan dan pemberantasan korupsi, narkoba, judi, dan penyeludupan.	Peningkatan Tata Kelola Pemerintahan dan Pelayanan Publik yang Inovatif Peningkatan Tata Kelola Pemerintahan dan Pelayanan Publik yang Inovatif			8.500.000,00	DINAS PERPUSTAKAAN	
	2.23.01.2.09.0009	Pemeliharaan/Rehabilitasi Gedung Kantor dan Bangunan Lainnya																			
			Jumlah Gedung Kantor dan Bangunan Lainnya yang Dipelihara/Direhabilitasi				1 Unit	0 Unit	94.172.000,00	94.172.000,00	0,00	-94.172.000,00	Kab. Hulu Sungai Utara, Semua Kecamatan, Semua Kel/Desa Kab. Hulu Sungai Utara, Amuntai Tengah, Semua Kel/Desa	PENDAPATAN ASLI DAERAH (PAD)	Memperkuat reformasi politik, hukum dan birokrasi, serta memperkuat pencegahan dan pemberantasan korupsi, narkoba, judi, dan penyeludupan.	Peningkatan Tata Kelola Pemerintahan dan Pelayanan Publik yang Inovatif Peningkatan Tata Kelola Pemerintahan dan Pelayanan Publik yang Inovatif			116.000.000,00	DINAS PERPUSTAKAAN	
	2.23.01.2.09.0011	Pemeliharaan/Rehabilitasi Sarana dan Prasarana Pendukung Gedung Kantor atau Bangunan Lainnya																			
			Jumlah Sarana dan Prasarana Pendukung Gedung Kantor atau Bangunan Lainnya yang Dipelihara/Direhabilitasi				25 Unit	25 Unit	12.396.300,00	12.396.300,00	12.396.300,00	0,00	Kab. Hulu Sungai Utara, Semua Kecamatan, Semua Kel/Desa	PENDAPATAN ASLI DAERAH (PAD)	Memperkuat reformasi politik, hukum dan birokrasi, serta memperkuat pencegahan dan pemberantasan korupsi, narkoba, judi, dan penyeludupan.	Peningkatan Tata Kelola Pemerintahan dan Pelayanan Publik yang Inovatif Peningkatan Tata Kelola Pemerintahan dan Pelayanan Publik yang Inovatif			12.500.000,00	DINAS PERPUSTAKAAN	
2.	2.23.02	PROGRAM PEMBINAAN PERPUSTAKAAN	Indeks Pembangunan Literasi Masyarakat (IPLM)				70,5 Nilai	80,60 Nilai	1.431.504.900,00	1.313.452.100,00	1.589.913.000,00	-1.081.504.900,00							350.000.000,00		

NO	KODE	URUSAN / BIDANG URUSAN / PROGRAM / KEGIATAN / SUB KEGIATAN	INDIKATOR PROGRAM / KEGIATAN / SUB KEGIATAN	TARGET AKHIR PERIODE RENSTRA OPD	REALISASI CAPAIAN RENJA OPD TAHUN 2023	PRAKIRAAN CAPAIAN TARGET RENJA OPD TAHUN 2024	CAPAIAN KINERJA DAN KERANGKA PENDANAAN										KELOMPOK SASARAN	PRAKIRAAN MAJU RENCANA TAHUN 2026		PERANGKAT DAERAH PENANGGUNG JAWAB
							TARGET 2025		PAGU INDIKATIF (Rp)			Bertambah/Berkurang (10-12)	LOKASI	SUMBER DANA	PRIORITAS			TARGET	PAGU INDIKATIF (Rp)	
							SEBELUM	SESUDAH	RKPD 2025	APBD 2025	RKPD PERUBAHAN 2025				NASIONAL	DAERAH				
1	2	3	4	5	6	7	8	9	10	11	12	13	14	15	16	17	18	19	20	21
	2.23.02.2.01	Pengelolaan Perpustakaan Tingkat Daerah Kabupaten/Kota	Indeks Kepuasan Masyarakat (IKM)				8,40 nilai	84,30 nilai	220.493.450,00	210.493.450,00	566.562.500,00	346.069.050,00			Memperkuat pembangunan sumber daya manusia (SDM), sains, teknologi, pendidikan, kesehatan, prestasi olahraga, kesetaraan gender, serta penguatan peran perempuan, pemuda (generasi milenial dan generasi Z), dan penyandang disabilitas.	Peningkatan Tata Kelola Pemerintahan dan Pelayanan Publik yang Inovatif	Perpustakaan dalam daerah Kabupaten		235.000.000,00	DINAS PERPUSTAKAAN
	2.23.02.2.01.0004	Pembinaan Perpustakaan pada Satuan Pendidikan Dasar di Seluruh Wilayah Kabupaten/Kota Sesuai dengan Standar Nasional Perpustakaan																		
			Jumlah Perpustakaan pada Satuan Pendidikan Dasar dan yang Dilakukan Pembinaan dalam Mewujudkan Standar Nasional Perpustakaan				17 Perpustakaan	17 Perpustakaan	11.050.000,00	11.050.000,00	12.350.000,00	1.300.000,00	Kab. Hulu Sungai Utara, Semua Kecamatan, Semua Kel/Desa	PENDAPATAN ASLI DAERAH (PAD)	Memperkuat pembangunan sumber daya manusia (SDM), sains, teknologi, pendidikan, kesehatan, prestasi olahraga, kesetaraan gender, serta penguatan peran perempuan, pemuda (generasi milenial dan generasi Z), dan penyandang disabilitas.	Peningkatan Tata Kelola Pemerintahan dan Pelayanan Publik yang Inovatif			20.000.000,00	DINAS PERPUSTAKAAN
	2.23.02.2.01.0011	Pengembangan Perpustakaan di Tingkat Daerah Kabupaten/Kota																		
			Jumlah Perpustakaan yang Dikembangkan di Tingkat Daerah Kabupaten/Kota Sesuai Standar Nasional Perpustakaan di Wilayah Kabupaten/Kota Sesuai Kewenangannya				3 Perpustakaan	3 Perpustakaan	10.875.000,00	10.875.000,00	21.544.200,00	10.669.200,00	Kab. Hulu Sungai Utara, Semua Kecamatan, Semua Kel/Desa	PENDAPATAN ASLI DAERAH (PAD)	Memperkuat pembangunan sumber daya manusia (SDM), sains, teknologi, pendidikan, kesehatan, prestasi olahraga, kesetaraan gender, serta penguatan peran perempuan, pemuda (generasi milenial dan generasi Z), dan penyandang disabilitas.	Peningkatan Tata Kelola Pemerintahan dan Pelayanan Publik yang Inovatif			15.000.000,00	DINAS PERPUSTAKAAN
	2.23.02.2.01.0012	Pengembangan Layanan Perpustakaan Rujukan Tingkat Kabupaten/Kota																		
			Jumlah layanan perpustakaan rujukan tingkat Daerah Kabupaten/Kota yang dikembangkan melalui peningkatan koleksi				4 Layanan	4 Layanan	117.825.300,00	107.825.300,00	149.079.900,00	31.254.600,00	Kab. Hulu Sungai Utara, Semua Kecamatan, Semua Kel/Desa	PENDAPATAN ASLI DAERAH (PAD)	Memperkuat pembangunan sumber daya manusia (SDM), sains, teknologi, pendidikan, kesehatan, prestasi olahraga, kesetaraan gender, serta penguatan peran perempuan, pemuda (generasi milenial dan generasi Z), dan penyandang disabilitas.	Peningkatan Tata Kelola Pemerintahan dan Pelayanan Publik yang Inovatif			73.000.000,00	DINAS PERPUSTAKAAN
	2.23.02.2.01.0016	Peningkatan Kapasitas Tenaga Perpustakaan dan Pustakawan Tingkat Daerah Kabupaten/Kota																		
			Jumlah tenaga perpustakaan yang ditingkatkan kapasitasnya dan mendapat sertifikasi Tenaga Perpustakaan dan Pustakawan Tingkat Daerah Kabupaten/Kota				30 Orang	30 Orang	19.612.500,00	19.612.500,00	28.302.500,00	8.690.000,00	Kab. Hulu Sungai Utara, Semua Kecamatan, Semua Kel/Desa	PENDAPATAN ASLI DAERAH (PAD)	Memperkuat pembangunan sumber daya manusia (SDM), sains, teknologi, pendidikan, kesehatan, prestasi olahraga, kesetaraan gender, serta penguatan peran perempuan, pemuda (generasi milenial dan generasi Z), dan penyandang disabilitas.	Peningkatan Tata Kelola Pemerintahan dan Pelayanan Publik yang Inovatif			20.000.000,00	DINAS PERPUSTAKAAN
	2.23.02.2.01.0017	Penyusunan Data dan Informasi Perpustakaan																		
			Jumlah Data dan informasi Perpustakaan				3 Dokumen	0 Dokumen	7.550.000,00	7.550.000,00	0,00	-7.550.000,00	Semua Kota/Kab, Semua Kecamatan, Semua Kel/Desa Kab. Hulu Sungai Utara, Semua Kecamatan, Semua Kel/Desa	PENDAPATAN ASLI DAERAH (PAD)	Memperkuat pembangunan sumber daya manusia (SDM), sains, teknologi, pendidikan, kesehatan, prestasi olahraga, kesetaraan gender, serta penguatan peran perempuan, pemuda (generasi milenial dan generasi Z), dan penyandang disabilitas.	Peningkatan Tata Kelola Pemerintahan dan Pelayanan Publik yang Inovatif			12.000.000,00	DINAS PERPUSTAKAAN
	2.23.02.2.01.0018	Pengelolaan dan Pengembangan Bahan Perpustakaan																		
			Jumlah Bahan Perpustakaan yang dikelola dan dikembangkan untuk Mewujudkan Keberagaman Koleksi Perpustakaan				375 Eksemplar	3225 Eksemplar	53.580.650,00	53.580.650,00	355.285.900,00	301.705.250,00	Kab. Hulu Sungai Utara, Semua Kecamatan, Semua Kel/Desa Kab. Hulu Sungai Utara, Amuntai Tengah, Semua Kel/Desa	PENDAPATAN ASLI DAERAH (PAD)	Memperkuat pembangunan sumber daya manusia (SDM), sains, teknologi, pendidikan, kesehatan, prestasi olahraga, kesetaraan gender, serta penguatan peran perempuan, pemuda (generasi milenial dan generasi Z), dan penyandang disabilitas.	Peningkatan Tata Kelola Pemerintahan dan Pelayanan Publik yang Inovatif			95.000.000,00	DINAS PERPUSTAKAAN
	2.23.02.2.02	Pembudayaan Gemar Membaca Tingkat Daerah Kabupaten/Kota	jumlah pelibatan masyarakat dalam kegiatan perpustakaan				1.055 orang	4000 orang	1.211.011.450,00	1.102.958.650,00	1.023.350.500,00	-187.660.950,00			Memperkuat pembangunan sumber daya manusia (SDM), sains, teknologi, pendidikan, kesehatan, prestasi olahraga, kesetaraan gender, serta penguatan peran perempuan, pemuda (generasi milenial dan generasi Z), dan penyandang disabilitas.	Peningkatan Tata Kelola Pemerintahan dan Pelayanan Publik yang Inovatif	Masyarakat Kab. Hulu Sungai Utara		115.000.000,00	DINAS PERPUSTAKAAN

NO	KODE	URUSAN / BIDANG URUSAN / PROGRAM / KEGIATAN / SUB KEGIATAN	INDIKATOR PROGRAM / KEGIATAN / SUB KEGIATAN	TARGET AKHIR PERIODE RENSTRA OPD	REALISASI CAPAIAN RENJA OPD TAHUN 2023	PRAKIRAAN CAPAIAN TARGET RENJA OPD TAHUN 2024	CAPAIAN KINERJA DAN KERANGKA PENDANAAN										KELOMPOK SASARAN	PRAKIRAAN MAJU RENCANA TAHUN 2026		PERANGKAT DAERAH PENANGGUNG JAWAB	
							TARGET 2025		PAGU INDIKATIF (Rp)			Bertambah/Berkurang (10-12)	LOKASI	SUMBER DANA	PRIORITAS			TARGET	PAGU INDIKATIF (Rp)		
							SEBELUM	SESUDAH	RKPD 2025	APBD 2025	RKPD PERUBAHAN 2025				NASIONAL	DAERAH					
1	2	3	4	5	6	7	8	9	10	11	12	13	14	15	16	17	18	19	20	21	
	2.23.02.2.02.0006	Pemilihan Duta Baca/Bunda Baca/Bunda Literasi Tingkat Daerah Kabupaten/Kota																			
			Jumlah Duta Baca/Bunda Baca/Bunda Literasi Tingkat Daerah Kabupaten/Kota yang dipilih dan didukung kegiatannya				1 Orang	1 Orang	6.925.000,00	6.925.000,00	6.550.000,00	-375.000,00	Kab. Hulu Sungai Utara, Amuntai Tengah, Semua Kel/Desa	PENDAPATAN ASLI DAERAH (PAD)	Memperkuat pembangunan sumber daya manusia (SDM), sains, teknologi, pendidikan, kesehatan, prestasi olahraga, kesetaraan gender, serta penguatan peran perempuan, pemuda (generasi milenial dan generasi Z), dan penyandang disabilitas.	Peningkatan Tata Kelola Pemerintahan dan Pelayanan Publik yang Inovatif			25.000.000,00	DINAS PERPUSTAKAAN	
	2.23.02.2.02.0007	Pembangunan Literasi Berbasis Inklusif Sosial																			
			Jumlah layanan perpustakaan berbasis inklusi sosial di wilayah Kabupaten/Kota yang dikembangkan				49 Perpustakaan	45 Perpustakaan	1.177.588.950,00	1.069.536.150,00	974.303.000,00	-203.285.950,00	Kab. Hulu Sungai Utara, Semua Kecamatan, Semua Kel/Desa	PENDAPATAN ASLI DAERAH (PAD)	Memperkuat pembangunan sumber daya manusia (SDM), sains, teknologi, pendidikan, kesehatan, prestasi olahraga, kesetaraan gender, serta penguatan peran perempuan, pemuda (generasi milenial dan generasi Z), dan penyandang disabilitas.	Peningkatan Tata Kelola Pemerintahan dan Pelayanan Publik yang Inovatif			50.000.000,00	DINAS PERPUSTAKAAN	
	2.23.02.2.02.0009	Pemberian Penghargaan Gerakan Budaya Gemar Membaca																			
			Jumlah Orang yang Mendapatkan Penghargaan Gerakan Budaya Gemar Membaca Tingkat Kabupaten Kota				13 Orang	13 Orang	14.997.500,00	14.997.500,00	30.997.500,00	16.000.000,00	Kab. Hulu Sungai Utara, Semua Kecamatan, Semua Kel/Desa	PENDAPATAN ASLI DAERAH (PAD)	Memperkuat pembangunan sumber daya manusia (SDM), sains, teknologi, pendidikan, kesehatan, prestasi olahraga, kesetaraan gender, serta penguatan peran perempuan, pemuda (generasi milenial dan generasi Z), dan penyandang disabilitas.	Peningkatan Tata Kelola Pemerintahan dan Pelayanan Publik yang Inovatif			15.000.000,00	DINAS PERPUSTAKAAN	
	2.23.02.2.02.0010	Sosialisasi Budaya Baca dan Literasi pada Satuan Pendidikan Dasar dan Masyarakat																			
			Jumlah Lokus Pembudayaan Kegemaran Membaca dan Literasi pada Satuan Pendidikan Dasar dan Masyarakat				1 Lokus	1 Lokus	11.500.000,00	11.500.000,00	11.500.000,00	0,00	Kab. Hulu Sungai Utara, Semua Kecamatan, Semua Kel/Desa	PENDAPATAN ASLI DAERAH (PAD)	Memperkuat pembangunan sumber daya manusia (SDM), sains, teknologi, pendidikan, kesehatan, prestasi olahraga, kesetaraan gender, serta penguatan peran perempuan, pemuda (generasi milenial dan generasi Z), dan penyandang disabilitas.	Peningkatan Tata Kelola Pemerintahan dan Pelayanan Publik yang Inovatif			25.000.000,00	DINAS PERPUSTAKAAN	
3.	2.23.03	PROGRAM PELESTARIAN KOLEKSI NASIONAL DAN NASKAH KUNO	Jumlah Naskah Kuno Yang Ditemukan Jumlah Koleksi Budaya Etnis Nusantara Yang Tersimpan / Terdaftar Yang ada di Wilayahnya				1 : 511 Naskah, Judul	1 45 Naskah Judul	103.460.000,00	103.460.000,00	103.460.000,00	-95.960.000,00							7.500.000,00		
	2.23.03.2.02	Pengembangan Koleksi Budaya Etnis Nusantara yang Ditemukan oleh Pemerintah Daerah Kabupaten/Kota	jumlah koleksi budaya etnis nusantara yang ditemukan oleh pemerintah daerah				511 judul	5 judul	103.460.000,00	103.460.000,00	103.460.000,00	0,00			Memperkuat pembangunan sumber daya manusia (SDM), sains, teknologi, pendidikan, kesehatan, prestasi olahraga, kesetaraan gender, serta penguatan peran perempuan, pemuda (generasi milenial dan generasi Z), dan penyandang disabilitas.	Peningkatan Tata Kelola Pemerintahan dan Pelayanan Publik yang Inovatif	Masyarakat Kab. Hulu Sungai Utara		7.500.000,00	DINAS PERPUSTAKAAN	
	2.23.03.2.02.0003	Seleksi dan Pengadaan Koleksi Budaya Etnis Nusantara																			
			Jumlah Koleksi Budaya Etnis Nusantara yang diseleksi dan dilakukan pengadaan oleh Perpustakaan Daerah Tingkat Kabupaten/Kota				310 Eksemplar	50 Eksemplar	103.460.000,00	103.460.000,00	103.460.000,00	0,00	Kab. Hulu Sungai Utara, Semua Kecamatan, Semua Kel/Desa	PENDAPATAN ASLI DAERAH (PAD)	Memperkuat pembangunan sumber daya manusia (SDM), sains, teknologi, pendidikan, kesehatan, prestasi olahraga, kesetaraan gender, serta penguatan peran perempuan, pemuda (generasi milenial dan generasi Z), dan penyandang disabilitas.	Peningkatan Tata Kelola Pemerintahan dan Pelayanan Publik yang Inovatif			7.500.000,00	DINAS PERPUSTAKAAN	
	2.24	URUSAN PEMERINTAHAN BIDANG KEARSIPAN							195.569.200,00	195.569.200,00	194.880.150,00	-689.050,00							250.000.000,00		
1.	2.24.02	PROGRAM PENGELOLAAN ARSIP	Persentase Tingkat Ketersediaan Arsip				91,50 %	91,50 %	184.854.950,00	184.854.950,00	187.351.550,00	55.145.050,00							240.000.000,00		
	2.24.02.2.01	Pengelolaan Arsip Dinamis Daerah Kabupaten/Kota	Persentase Arsip dinamis yang dipelihara dan dikelola				90 %	90 %	97.677.200,00	97.677.200,00	80.566.500,00	-17.110.700,00			Memperkuat reformasi politik, hukum dan birokrasi, serta memperkuat pencegahan dan pemberantasan korupsi, narkoba, judi, dan penyelundupan.	Peningkatan Kualitas Sumber Daya Manusia	SKPD, BUMD, Ormas, Orpol dan Desa		120.000.000,00	DINAS PERPUSTAKAAN	
	2.24.02.2.01.0001	Penciptaan dan Penggunaan Arsip Dinamis																			

NO	KODE	URUSAN / BIDANG URUSAN / PROGRAM / KEGIATAN / SUB KEGIATAN	INDIKATOR PROGRAM / KEGIATAN / SUB KEGIATAN	TARGET AKHIR PERIODE RENSTRA OPD	REALISASI CAPAIAN RENJA OPD TAHUN 2023	PRAKIRAAN CAPAIAN TARGET RENJA OPD TAHUN 2024	CAPAIAN KINERJA DAN KERANGKA PENDANAAN										KELOMPOK SASARAN	PRAKIRAAN MAJU RENCANA TAHUN 2026		PERANGKAT DAERAH PENANGGUNG JAWAB
							TARGET 2025		PAGU INDIKATIF (Rp)			Bertambah/Berkurang (10-12)	LOKASI	SUMBER DANA	PRIORITAS			TARGET	PAGU INDIKATIF (Rp)	
							SEBELUM	SESUDAH	RKPD 2025	APBD 2025	RKPD PERUBAHAN 2025				NASIONAL	DAERAH				
1	2	3	4	5	6	7	8	9	10	11	12	13	14	15	16	17	18	19	20	21
			Jumlah Naskah Dinas yang Diciptakan dan Digunakan				500 Berkas	500 Berkas	40.549.200,00	40.549.200,00	34.395.000,00	-6.154.200,00	Semua Kota/Kab, Semua Kecamatan, Semua Kel/Desa Kab. Hulu Sungai Utara, Semua Kecamatan, Semua Kel/Desa	PENDAPATAN ASLI DAERAH (PAD)	Memperkuat reformasi politik, hukum dan birokrasi, serta memperkuat pencegahan dan pemberantasan korupsi, narkoba, judi, dan penyeludupan.	Peningkatan Kualitas Sumber Daya Manusia Peningkatan Kualitas Sumber Daya Manusia			50.000.000,00	DINAS PERPUSTAKAAN
	2.24.02.2.01.0002	Pemeliharaan dan Penyusutan Arsip Dinamis					50 Berkas	50 Berkas	11.458.500,00	11.458.500,00	11.458.500,00	0,00	Kab. Hulu Sungai Utara, Semua Kecamatan, Semua Kel/Desa	PENDAPATAN ASLI DAERAH (PAD)	Memperkuat reformasi politik, hukum dan birokrasi, serta memperkuat pencegahan dan pemberantasan korupsi, narkoba, judi, dan penyeludupan.	Peningkatan Tata Kelola Pemerintahan dan Pelayanan Publik yang Inovatif Peningkatan Tata Kelola Pemerintahan dan Pelayanan Publik yang Inovatif			20.000.000,00	DINAS PERPUSTAKAAN
	2.24.02.2.01.0003	Pengawasan Arsip Dinamis Kewenangan Kabupaten/Kota					14 Laporan	14 Laporan	45.669.500,00	45.669.500,00	34.713.000,00	-10.956.500,00	Kab. Hulu Sungai Utara, Semua Kecamatan, Semua Kel/Desa	PENDAPATAN ASLI DAERAH (PAD)	Memperkuat reformasi politik, hukum dan birokrasi, serta memperkuat pencegahan dan pemberantasan korupsi, narkoba, judi, dan penyeludupan.	Peningkatan Tata Kelola Pemerintahan dan Pelayanan Publik yang Inovatif Peningkatan Tata Kelola Pemerintahan dan Pelayanan Publik yang Inovatif			50.000.000,00	DINAS PERPUSTAKAAN
	2.24.02.2.02	Pengelolaan Arsip Statis Daerah Kabupaten/Kota	Persentase arsip terjaga dan arsip statis yang dibuatkan daftarnya				90 %	90 %	19.989.550,00	19.989.550,00	13.507.550,00	-6.482.000,00			Memperkuat reformasi politik, hukum dan birokrasi, serta memperkuat pencegahan dan pemberantasan korupsi, narkoba, judi, dan penyeludupan.	Peningkatan Tata Kelola Pemerintahan dan Pelayanan Publik yang Inovatif Peningkatan Tata Kelola Pemerintahan dan Pelayanan Publik yang Inovatif	SKPD, BUMD, Ormas, Orpol dan Desa		35.000.000,00	DINAS PERPUSTAKAAN
	2.24.02.2.02.0004	Akuisisi, Pengolahan, Preservasi, dan Akses Arsip Statis					50 Arsip	50 Arsip	19.989.550,00	19.989.550,00	13.507.550,00	-6.482.000,00	Kab. Hulu Sungai Utara, Semua Kecamatan, Semua Kel/Desa	PENDAPATAN ASLI DAERAH (PAD)	Memperkuat reformasi politik, hukum dan birokrasi, serta memperkuat pencegahan dan pemberantasan korupsi, narkoba, judi, dan penyeludupan.	Peningkatan Tata Kelola Pemerintahan dan Pelayanan Publik yang Inovatif Peningkatan Tata Kelola Pemerintahan dan Pelayanan Publik yang Inovatif			35.000.000,00	DINAS PERPUSTAKAAN
	2.24.02.2.03	Pengelolaan Simpul Jaringan Informasi Kearsipan Nasional Tingkat Kabupaten/Kota	Persentase Pengguna Layanan Penyedia Informasi, akses dan layanan Kearsipan				90 %	90 %	67.188.200,00	67.188.200,00	93.277.500,00	26.089.300,00			Memperkuat reformasi politik, hukum dan birokrasi, serta memperkuat pencegahan dan pemberantasan korupsi, narkoba, judi, dan penyeludupan.	Peningkatan Tata Kelola Pemerintahan dan Pelayanan Publik yang Inovatif Peningkatan Tata Kelola Pemerintahan dan Pelayanan Publik yang Inovatif	SKPD, BUMD, Ormas, Orpol dan Desa		85.000.000,00	DINAS PERPUSTAKAAN
	2.24.02.2.03.0001	Penyediaan Informasi, Akses dan Layanan Kearsipan Tingkat Daerah Kabupaten/Kota Melalui JIKN					15 Pengguna	15 Pengguna	21.529.600,00	21.529.600,00	39.161.500,00	17.631.900,00	Semua Kota/Kab, Semua Kecamatan, Semua Kel/Desa Kab. Hulu Sungai Utara, Semua Kecamatan, Semua Kel/Desa	PENDAPATAN ASLI DAERAH (PAD)	Memperkuat reformasi politik, hukum dan birokrasi, serta memperkuat pencegahan dan pemberantasan korupsi, narkoba, judi, dan penyeludupan.	Peningkatan Tata Kelola Pemerintahan dan Pelayanan Publik yang Inovatif Peningkatan Tata Kelola Pemerintahan dan Pelayanan Publik yang Inovatif			30.000.000,00	DINAS PERPUSTAKAAN
	2.24.02.2.03.0002	Pemberdayaan Kapasitas Unit Kearsipan dan Lembaga Kearsipan Daerah Kabupaten/Kota					1 Laporan	1 Laporan	45.658.600,00	45.658.600,00	54.116.000,00	8.457.400,00	Kab. Hulu Sungai Utara, Semua Kecamatan, Semua Kel/Desa	PENDAPATAN ASLI DAERAH (PAD)	Memperkuat reformasi politik, hukum dan birokrasi, serta memperkuat pencegahan dan pemberantasan korupsi, narkoba, judi, dan penyeludupan.	Peningkatan Tata Kelola Pemerintahan dan Pelayanan Publik yang Inovatif Peningkatan Tata Kelola Pemerintahan dan Pelayanan Publik yang Inovatif			55.000.000,00	DINAS PERPUSTAKAAN
2.	2.24.03	PROGRAM PERLINDUNGAN DAN PENYELAMATAN ARSIP	Persentase Tingkat Perlindungan dan Penyelamatan Arsip				25 %	25 %	10.714.250,00	10.714.250,00	7.528.600,00	-714.250,00							10.000.000,00	
	2.24.03.2.02	Perlindungan dan Penyelamatan Arsip Akibat Bencana yang Berskala Kabupaten/Kota	Jumlah Arsip yang diselamatkan akibat bencana yang berskala kabupaten/kota				15 Arsip	15 Arsip	10.714.250,00	10.714.250,00	7.528.600,00	-3.185.650,00			Memperkuat reformasi politik, hukum dan birokrasi, serta memperkuat pencegahan dan pemberantasan korupsi, narkoba, judi, dan penyeludupan.	Peningkatan Tata Kelola Pemerintahan dan Pelayanan Publik yang Inovatif Peningkatan Tata Kelola Pemerintahan dan Pelayanan Publik yang Inovatif	SKPD, BUMD, Ormas, Orpol dan Desa		10.000.000,00	DINAS PERPUSTAKAAN
	2.24.03.2.02.0002	Pemulihan dan Penyimpanan Arsip Akibat Bencana					15 Arsip	15 Arsip	10.714.250,00	10.714.250,00	7.528.600,00	-3.185.650,00	Kab. Hulu Sungai Utara, Semua Kecamatan, Semua Kel/Desa	PENDAPATAN ASLI DAERAH (PAD)	Memperkuat reformasi politik, hukum dan birokrasi, serta memperkuat pencegahan dan pemberantasan korupsi, narkoba, judi, dan penyeludupan.	Peningkatan Tata Kelola Pemerintahan dan Pelayanan Publik yang Inovatif Peningkatan Tata Kelola Pemerintahan dan Pelayanan Publik yang Inovatif			10.000.000,00	DINAS PERPUSTAKAAN
		<b>DINAS PERIKANAN</b>							<b>6.657.526.417,00</b>	<b>6.887.440.393,00</b>	<b>7.886.423.593,00</b>	<b>1.228.897.176,00</b>							<b>6.392.582.582,00</b>	
3		URUSAN PEMERINTAHAN PILIHAN							<b>6.657.526.417,00</b>	<b>6.887.440.393,00</b>	<b>7.886.423.593,00</b>	<b>1.228.897.176,00</b>							<b>6.392.582.582,00</b>	
	3.25	URUSAN PEMERINTAHAN BIDANG KELAUTAN DAN PERIKANAN							<b>6.657.526.417,00</b>	<b>6.887.440.393,00</b>	<b>7.886.423.593,00</b>	<b>1.228.897.176,00</b>							<b>6.392.582.582,00</b>	
1.	3.25.01	PROGRAM PENUNJANG URUSAN PEMERINTAHAN DAERAH KABUPATEN/KOTA	Persentase Terselenggaranya Urusan Pemerintahan Daerah (Dinas Perikanan)				100 %	100 %	4.894.021.732,00	5.294.841.393,00	5.450.432.243,00	-43.689.150,00							4.850.332.582,00	
	3.25.01.2.01	Perencanaan, Penganggaran, dan Evaluasi Kinerja Perangkat Daerah	Jumlah dokumen perencanaan, penganggaran dan evaluasi Kinerja Dinas Perikanan				9 dokumen	9 dokumen	140.457.150,00	113.323.150,00	79.482.000,00	-60.975.150,00			Memperkuat reformasi politik, hukum dan birokrasi, serta memperkuat pencegahan dan pemberantasan korupsi, narkoba, judi, dan penyeludupan.	Peningkatan Tata Kelola Pemerintahan dan Pelayanan Publik yang Inovatif Peningkatan Tata Kelola Pemerintahan dan Pelayanan Publik yang Inovatif	Pegawai Dinas Perikanan Kab. HSU		159.220.000,00	DINAS PERIKANAN

NO	KODE	URUSAN / BIDANG URUSAN / PROGRAM / KEGIATAN / SUB KEGIATAN	INDIKATOR PROGRAM / KEGIATAN / SUB KEGIATAN	TARGET AKHIR PERIODE RENSTRA OPD	REALISASI CAPAIAN RENJA OPD TAHUN 2023	PRAKIRAAN CAPAIAN TARGET RENJA OPD TAHUN 2024	CAPAIAN KINERJA DAN KERANGKA PENDANAAN										KELOMPOK SASARAN	PRAKIRAAN MAJU RENCANA TAHUN 2026		PERANGKAT DAERAH PENANGGUNG JAWAB
							TARGET 2025		PAGU INDIKATIF (Rp)			Bertambah/Berkurang (10-12)	LOKASI	SUMBER DANA	PRIORITAS			TARGET	PAGU INDIKATIF (Rp)	
							SEBELUM	SESUDAH	RKPD 2025	APBD 2025	RKPD PERUBAHAN 2025				NASIONAL	DAERAH				
1	2	3	4	5	6	7	8	9	10	11	12	13	14	15	16	17	18	19	20	21
	3.25.01.2.01.0001	Penyusunan Dokumen Perencanaan Perangkat Daerah					1 Dokumen	1 Dokumen	67.380.350,00	62.080.350,00	22.236.200,00	-45.144.150,00	Kab. Hulu Sungai Utara, Semua Kecamatan, Semua Kel/Desa	DANA BAGI HASIL (DBH)	Memperkuat reformasi politik, hukum dan birokrasi, serta memperkuat pencegahan dan pemberantasan korupsi, narkoba, judi, dan penyeludupan.	Peningkatan Tata Kelola Pemerintahan dan Pelayanan Publik yang Inovatif			84.540.000,00	DINAS PERIKANAN
	3.25.01.2.01.0002	Koordinasi dan Penyusunan Dokumen RKA-SKPD					1 Dokumen	1 Dokumen	3.500.000,00	3.500.000,00	1.923.000,00	-1.577.000,00	Kab. Hulu Sungai Utara, Semua Kecamatan, Semua Kel/Desa	DANA BAGI HASIL (DBH)	Memperkuat reformasi politik, hukum dan birokrasi, serta memperkuat pencegahan dan pemberantasan korupsi, narkoba, judi, dan penyeludupan.	Peningkatan Tata Kelola Pemerintahan dan Pelayanan Publik yang Inovatif			2.600.000,00	DINAS PERIKANAN
	3.25.01.2.01.0003	Koordinasi dan Penyusunan Dokumen Perubahan RKA-SKPD					1 Dokumen	1 Dokumen	3.500.000,00	3.500.000,00	1.705.000,00	-1.795.000,00	Kab. Hulu Sungai Utara, Semua Kecamatan, Semua Kel/Desa	DANA BAGI HASIL (DBH)	Memperkuat reformasi politik, hukum dan birokrasi, serta memperkuat pencegahan dan pemberantasan korupsi, narkoba, judi, dan penyeludupan.	Peningkatan Tata Kelola Pemerintahan dan Pelayanan Publik yang Inovatif			3.500.000,00	DINAS PERIKANAN
	3.25.01.2.01.0004	Koordinasi dan Penyusunan DPA-SKPD					1 Dokumen	1 Dokumen	2.500.000,00	2.500.000,00	1.948.200,00	-551.800,00	Kab. Hulu Sungai Utara, Semua Kecamatan, Semua Kel/Desa	DANA BAGI HASIL (DBH)	Memperkuat reformasi politik, hukum dan birokrasi, serta memperkuat pencegahan dan pemberantasan korupsi, narkoba, judi, dan penyeludupan.	Peningkatan Tata Kelola Pemerintahan dan Pelayanan Publik yang Inovatif			2.500.000,00	DINAS PERIKANAN
	3.25.01.2.01.0005	Koordinasi dan Penyusunan Perubahan DPA- SKPD					1 Dokumen	1 Dokumen	1.925.000,00	1.925.000,00	1.651.600,00	-273.400,00	Kab. Hulu Sungai Utara, Semua Kecamatan, Semua Kel/Desa	DANA BAGI HASIL (DBH)	Memperkuat reformasi politik, hukum dan birokrasi, serta memperkuat pencegahan dan pemberantasan korupsi, narkoba, judi, dan penyeludupan.	Peningkatan Tata Kelola Pemerintahan dan Pelayanan Publik yang Inovatif			3.500.000,00	DINAS PERIKANAN
	3.25.01.2.01.0006	Koordinasi dan Penyusunan Laporan Capaian Kinerja dan Ikhtisar Realisasi Kinerja SKPD					3 Laporan	3 Laporan	27.079.700,00	13.245.700,00	22.317.700,00	-4.762.000,00	Kab. Hulu Sungai Utara, Semua Kecamatan, Semua Kel/Desa	DANA BAGI HASIL (DBH)	Memperkuat reformasi politik, hukum dan birokrasi, serta memperkuat pencegahan dan pemberantasan korupsi, narkoba, judi, dan penyeludupan.	Peningkatan Tata Kelola Pemerintahan dan Pelayanan Publik yang Inovatif			27.080.000,00	DINAS PERIKANAN
	3.25.01.2.01.0007	Evaluasi Kinerja Perangkat Daerah					1 Laporan	1 Laporan	34.572.100,00	26.572.100,00	27.700.300,00	-6.871.800,00	Kab. Hulu Sungai Utara, Semua Kecamatan, Semua Kel/Desa	DANA BAGI HASIL (DBH)	Memperkuat reformasi politik, hukum dan birokrasi, serta memperkuat pencegahan dan pemberantasan korupsi, narkoba, judi, dan penyeludupan.	Peningkatan Tata Kelola Pemerintahan dan Pelayanan Publik yang Inovatif			35.500.000,00	DINAS PERIKANAN
	3.25.01.2.02	Administrasi Keuangan Perangkat Daerah	Persentase laporan pertanggungjawaban keuangan tahunan unit kerja Dinas yang telah diverifikasi/direkonsiliasi oleh instansi terkait (%)				100 %	100 %	4.173.019.282,00	4.579.633.258,00	4.579.637.358,00	406.618.076,00			Memperkuat reformasi politik, hukum dan birokrasi, serta memperkuat pencegahan dan pemberantasan korupsi, narkoba, judi, dan penyeludupan.	Peningkatan Tata Kelola Pemerintahan dan Pelayanan Publik yang Inovatif	Pegawai Dinas Perikanan Kab. HSU		4.174.519.282,00	DINAS PERIKANAN
	3.25.01.2.02.0001	Penyediaan Gaji dan Tunjangan ASN					26 Orang/bulan	26 Orang/bulan	4.167.619.282,00	4.574.233.258,00	4.574.237.358,00	406.618.076,00	Kab. Hulu Sungai Utara, Semua Kecamatan, Semua Kel/Desa	DANA ALOKASI UMUM (DAU)	Memperkuat reformasi politik, hukum dan birokrasi, serta memperkuat pencegahan dan pemberantasan korupsi, narkoba, judi, dan penyeludupan.	Peningkatan Tata Kelola Pemerintahan dan Pelayanan Publik yang Inovatif			4.167.619.282,00	DINAS PERIKANAN
	3.25.01.2.02.0005	Koordinasi dan Penyusunan Laporan Keuangan Akhir Tahun SKPD					1 Laporan	1 Laporan	5.400.000,00	5.400.000,00	5.400.000,00	0,00	Kab. Hulu Sungai Utara, Semua Kecamatan, Semua Kel/Desa	DANA BAGI HASIL (DBH)	Memperkuat reformasi politik, hukum dan birokrasi, serta memperkuat pencegahan dan pemberantasan korupsi, narkoba, judi, dan penyeludupan.	Peningkatan Tata Kelola Pemerintahan dan Pelayanan Publik yang Inovatif			6.900.000,00	DINAS PERIKANAN
	3.25.01.2.03	Administrasi Barang Milik Daerah pada Perangkat Daerah	Persentase sarana dan prasarana yang dimiliki unit kerja Dinas yang dapat dimanfaatkan/dioperasionalkan/di gunakan sesuai dengan fungsi/peruntukan yang telah ditetapkan				100 %	100 %	5.850.000,00	5.850.000,00	3.600.000,00	-2.250.000,00			Memperkuat reformasi politik, hukum dan birokrasi, serta memperkuat pencegahan dan pemberantasan korupsi, narkoba, judi, dan penyeludupan.	Peningkatan Tata Kelola Pemerintahan dan Pelayanan Publik yang Inovatif	Pegawai Dinas Perikanan Kab. HSU		3.800.000,00	DINAS PERIKANAN
	3.25.01.2.03.0006	Penatausahaan Barang Milik Daerah pada SKPD					1 Laporan	1 Laporan	5.850.000,00	5.850.000,00	3.600.000,00	-2.250.000,00	Kab. Hulu Sungai Utara, Semua Kecamatan, Semua Kel/Desa	DANA BAGI HASIL (DBH)	Memperkuat reformasi politik, hukum dan birokrasi, serta memperkuat pencegahan dan pemberantasan korupsi, narkoba, judi, dan penyeludupan.	Peningkatan Tata Kelola Pemerintahan dan Pelayanan Publik yang Inovatif			3.800.000,00	DINAS PERIKANAN



NO	KODE	URUSAN / BIDANG URUSAN / PROGRAM / KEGIATAN / SUB KEGIATAN	INDIKATOR PROGRAM / KEGIATAN / SUB KEGIATAN	TARGET AKHIR PERIODE RENSTRA OPD	REALISASI CAPAIAN RENJA OPD TAHUN 2023	PRAKIRAAN CAPAIAN TARGET RENJA OPD TAHUN 2024	CAPAIAN KINERJA DAN KERANGKA PENDANAAN										KELOMPOK SASARAN	PRAKIRAAN MAJU RENCANA TAHUN 2026		PERANGKAT DAERAH PENANGGUNG JAWAB
							TARGET 2025		PAGU INDIKATIF (Rp)			Bertambah/Berkurang (10-12)	LOKASI	SUMBER DANA	PRIORITAS			TARGET	PAGU INDIKATIF (Rp)	
							SEBELUM	SESUDAH	RKPD 2025	APBD 2025	RKPD PERUBAHAN 2025				NASIONAL	DAERAH				
1	2	3	4	5	6	7	8	9	10	11	12	13	14	15	16	17	18	19	20	21
	3.25.01.2.05	Administrasi Kepegawaian Perangkat Daerah	Persentase ASN yang dapat menerapkan pengelolaan administrasi kepegawaian secara tertib dan sesuai ketentuan yang berlaku (%)				100 %	100 %	58.750.000,00	58.750.000,00	23.750.000,00	-35.000.000,00			Memperkuat reformasi politik, hukum dan birokrasi, serta memperkuat pencegahan dan pemberantasan korupsi, narkoba, judi, dan penyeludupan.	Peningkatan Tata Kelola Pemerintahan dan Pelayanan Publik yang Inovatif Peningkatan Tata Kelola Pemerintahan dan Pelayanan Publik yang Inovatif	Pegawai Dinas Perikanan Kab. HSU		58.157.800,00	DINAS PERIKANAN
	3.25.01.2.05.0002	Pengadaan Pakaian Dinas beserta Atribut Kelengkapannya	Jumlah Paket Pakaian Dinas beserta Atribut Kelengkapan				1 Paket	1 Paket	8.750.000,00	8.750.000,00	8.750.000,00	0,00	Kab. Hulu Sungai Utara, Semua Kecamatan, Semua Kel/Desa	DANA BAGI HASIL (DBH)	Memperkuat reformasi politik, hukum dan birokrasi, serta memperkuat pencegahan dan pemberantasan korupsi, narkoba, judi, dan penyeludupan.	Peningkatan Tata Kelola Pemerintahan dan Pelayanan Publik yang Inovatif Peningkatan Tata Kelola Pemerintahan dan Pelayanan Publik yang Inovatif		18.157.800,00	DINAS PERIKANAN	
	3.25.01.2.05.0011	Bimbingan Teknis Implementasi Peraturan Perundang-Undangan	Jumlah Orang yang Mengikuti Bimbingan Teknis Implementasi Peraturan Perundang-Undangan				10 Orang	10 Orang	50.000.000,00	50.000.000,00	15.000.000,00	-35.000.000,00	Kab. Hulu Sungai Utara, Semua Kecamatan, Semua Kel/Desa	DANA BAGI HASIL (DBH)	Memperkuat reformasi politik, hukum dan birokrasi, serta memperkuat pencegahan dan pemberantasan korupsi, narkoba, judi, dan penyeludupan.	Peningkatan Tata Kelola Pemerintahan dan Pelayanan Publik yang Inovatif Peningkatan Tata Kelola Pemerintahan dan Pelayanan Publik yang Inovatif		40.000.000,00	DINAS PERIKANAN	
	3.25.01.2.06	Administrasi Umum Perangkat Daerah	Persentase tingkat kepuasan pegawai terhadap pemenuhan layanan umum kantor yang telah diberikan (%)				100 %	100 %	262.072.600,00	214.646.600,00	313.197.500,00	51.124.900,00			Memperkuat reformasi politik, hukum dan birokrasi, serta memperkuat pencegahan dan pemberantasan korupsi, narkoba, judi, dan penyeludupan.	Peningkatan Tata Kelola Pemerintahan dan Pelayanan Publik yang Inovatif Peningkatan Tata Kelola Pemerintahan dan Pelayanan Publik yang Inovatif	Pegawai Dinas Perikanan Kab. HSU		148.586.500,00	DINAS PERIKANAN
	3.25.01.2.06.0001	Penyediaan Komponen Instalasi Listrik/Penerangan Bangunan Kantor	Jumlah Paket Komponen Instalasi Listrik/Penerangan Bangunan Kantor yang Disediakan				4 Paket	4 Paket	3.192.500,00	3.192.500,00	3.582.000,00	389.500,00	Kab. Hulu Sungai Utara, Semua Kecamatan, Semua Kel/Desa	DANA BAGI HASIL (DBH)	Memperkuat reformasi politik, hukum dan birokrasi, serta memperkuat pencegahan dan pemberantasan korupsi, narkoba, judi, dan penyeludupan.	Peningkatan Tata Kelola Pemerintahan dan Pelayanan Publik yang Inovatif Peningkatan Tata Kelola Pemerintahan dan Pelayanan Publik yang Inovatif		7.300.000,00	DINAS PERIKANAN	
	3.25.01.2.06.0002	Penyediaan Peralatan dan Perlengkapan Kantor	Jumlah Paket Peralatan dan Perlengkapan Kantor yang Disediakan				4 Paket	6 Paket	63.547.600,00	63.547.600,00	95.668.600,00	32.121.000,00	Kab. Hulu Sungai Utara, Semua Kecamatan, Semua Kel/Desa	DANA BAGI HASIL (DBH)	Memperkuat reformasi politik, hukum dan birokrasi, serta memperkuat pencegahan dan pemberantasan korupsi, narkoba, judi, dan penyeludupan.	Peningkatan Tata Kelola Pemerintahan dan Pelayanan Publik yang Inovatif Peningkatan Tata Kelola Pemerintahan dan Pelayanan Publik yang Inovatif		25.700.000,00	DINAS PERIKANAN	
	3.25.01.2.06.0003	Penyediaan Peralatan Rumah Tangga	Jumlah Paket Peralatan Rumah Tangga yang Disediakan				1 Paket	1 Paket	3.521.300,00	3.521.300,00	3.521.300,00	0,00	Kab. Hulu Sungai Utara, Semua Kecamatan, Semua Kel/Desa	DANA BAGI HASIL (DBH)	Memperkuat reformasi politik, hukum dan birokrasi, serta memperkuat pencegahan dan pemberantasan korupsi, narkoba, judi, dan penyeludupan.	Peningkatan Tata Kelola Pemerintahan dan Pelayanan Publik yang Inovatif Peningkatan Tata Kelola Pemerintahan dan Pelayanan Publik yang Inovatif		14.886.500,00	DINAS PERIKANAN	
	3.25.01.2.06.0005	Penyediaan Barang Cetak dan Penggandaan	Jumlah Paket Barang Cetak dan Penggandaan yang Disediakan				4 Paket	4 Paket	28.818.700,00	28.818.700,00	24.968.100,00	-3.850.600,00	Kab. Hulu Sungai Utara, Semua Kecamatan, Semua Kel/Desa	DANA BAGI HASIL (DBH)	Memperkuat reformasi politik, hukum dan birokrasi, serta memperkuat pencegahan dan pemberantasan korupsi, narkoba, judi, dan penyeludupan.	Peningkatan Tata Kelola Pemerintahan dan Pelayanan Publik yang Inovatif Peningkatan Tata Kelola Pemerintahan dan Pelayanan Publik yang Inovatif		13.500.000,00	DINAS PERIKANAN	
	3.25.01.2.06.0008	Fasilitasi Kunjungan Tamu	Jumlah Laporan Fasilitasi Kunjungan Tamu				10 Laporan	10 Laporan	4.960.500,00	4.960.500,00	4.207.500,00	-753.000,00	Kab. Hulu Sungai Utara, Semua Kecamatan, Semua Kel/Desa	DANA BAGI HASIL (DBH)	Memperkuat reformasi politik, hukum dan birokrasi, serta memperkuat pencegahan dan pemberantasan korupsi, narkoba, judi, dan penyeludupan.	Peningkatan Tata Kelola Pemerintahan dan Pelayanan Publik yang Inovatif Peningkatan Tata Kelola Pemerintahan dan Pelayanan Publik yang Inovatif		5.700.000,00	DINAS PERIKANAN	
	3.25.01.2.06.0009	Penyelenggaraan Rapat Koordinasi dan Konsultasi SKPD	Jumlah Laporan Penyelenggaraan Rapat Koordinasi dan Konsultasi SKPD				12 Laporan	12 Laporan	155.962.000,00	108.536.000,00	179.180.000,00	23.218.000,00	Kab. Hulu Sungai Utara, Semua Kecamatan, Semua Kel/Desa	DANA BAGI HASIL (DBH)	Memperkuat reformasi politik, hukum dan birokrasi, serta memperkuat pencegahan dan pemberantasan korupsi, narkoba, judi, dan penyeludupan.	Peningkatan Tata Kelola Pemerintahan dan Pelayanan Publik yang Inovatif Peningkatan Tata Kelola Pemerintahan dan Pelayanan Publik yang Inovatif		80.000.000,00	DINAS PERIKANAN	
	3.25.01.2.06.0010	Penatausahaan Arsip Dinamis pada SKPD	Jumlah Dokumen Penatausahaan Arsip Dinamis pada SKPD				1 Dokumen	1 Dokumen	2.070.000,00	2.070.000,00	2.070.000,00	0,00	Kab. Hulu Sungai Utara, Semua Kecamatan, Semua Kel/Desa	DANA BAGI HASIL (DBH)	Memperkuat reformasi politik, hukum dan birokrasi, serta memperkuat pencegahan dan pemberantasan korupsi, narkoba, judi, dan penyeludupan.	Peningkatan Tata Kelola Pemerintahan dan Pelayanan Publik yang Inovatif Peningkatan Tata Kelola Pemerintahan dan Pelayanan Publik yang Inovatif		1.500.000,00	DINAS PERIKANAN	
	3.25.01.2.07	Pengadaan Barang Milik Daerah Penunjang Urusan Pemerintah Daerah	Tingkat pemenuhan Barang Milik Daerah Penunjang				-	100 %	0,00	0,00	40.649.000,00	40.649.000,00			Memperkuat reformasi politik, hukum dan birokrasi, serta memperkuat pencegahan dan pemberantasan korupsi, narkoba, judi, dan penyeludupan.	Peningkatan Tata Kelola Pemerintahan dan Pelayanan Publik yang Inovatif Peningkatan Tata Kelola Pemerintahan dan Pelayanan Publik yang Inovatif	Pegawai Dinas Perikanan Kab. HSU		40.649.000,00	DINAS PERIKANAN

NO	KODE	URUSAN / BIDANG URUSAN / PROGRAM / KEGIATAN / SUB KEGIATAN	INDIKATOR PROGRAM / KEGIATAN / SUB KEGIATAN	TARGET AKHIR PERIODE RENSTRA OPD	REALISASI CAPAIAN RENJA OPD TAHUN 2023	PRAKIRAAN CAPAIAN TARGET RENJA OPD TAHUN 2024	CAPAIAN KINERJA DAN KERANGKA PENDANAAN										KELOMPOK SASARAN	PRAKIRAAN MAJU RENCANA TAHUN 2026		PERANGKAT DAERAH PENANGGUNG JAWAB
							TARGET 2025		PAGU INDIKATIF (Rp)			Bertambah/Berkurang (10-12)	LOKASI	SUMBER DANA	PRIORITAS			TARGET	PAGU INDIKATIF (Rp)	
							SEBELUM	SESUDAH	RKPD 2025	APBD 2025	RKPD PERUBAHAN 2025				NASIONAL	DAERAH				
1	2	3	4	5	6	7	8	9	10	11	12	13	14	15	16	17	18	19	20	21
	3.25.01.2.07.0002	Pengadaan Kendaraan Dinas Operasional atau Lapangan					-	1 Unit	0,00	0,00	37.349.000,00	37.349.000,00	Kab. Hulu Sungai Utara, Semua Kecamatan, Semua Kel/Desa	DANA BAGI HASIL (DBH)	Memperkuat reformasi politik, hukum dan birokrasi, serta memperkuat pencegahan dan pemberantasan korupsi, narkoba, judi, dan penyeludupan.	Peningkatan Tata Kelola Pemerintahan dan Pelayanan Publik yang Inovatif Peningkatan Tata Kelola Pemerintahan dan Pelayanan Publik yang Inovatif			37.349.000,00	DINAS PERIKANAN
	3.25.01.2.07.0005	Pengadaan Mebel					-	1 Unit	0,00	0,00	3.300.000,00	3.300.000,00	Kab. Hulu Sungai Utara, Semua Kecamatan, Semua Kel/Desa	DANA BAGI HASIL (DBH)	Memperkuat reformasi politik, hukum dan birokrasi, serta memperkuat pencegahan dan pemberantasan korupsi, narkoba, judi, dan penyeludupan.	Peningkatan Tata Kelola Pemerintahan dan Pelayanan Publik yang Inovatif Peningkatan Tata Kelola Pemerintahan dan Pelayanan Publik yang Inovatif			3.300.000,00	DINAS PERIKANAN
	3.25.01.2.08	Penyediaan Jasa Penunjang Urusan Pemerintahan Daerah	Persentase tingkat kepuasan pegawai terhadap pemenuhan layanan jasa kantor yang telah diberikan				100 %	100 %	121.382.700,00	190.148.385,00	178.426.385,00	57.043.685,00			Memperkuat reformasi politik, hukum dan birokrasi, serta memperkuat pencegahan dan pemberantasan korupsi, narkoba, judi, dan penyeludupan.	Peningkatan Tata Kelola Pemerintahan dan Pelayanan Publik yang Inovatif Peningkatan Tata Kelola Pemerintahan dan Pelayanan Publik yang Inovatif	Pegawai Dinas Perikanan Kab. HSU		124.500.000,00	DINAS PERIKANAN
	3.25.01.2.08.0001	Penyediaan Jasa Surat Menyurat					1625 Laporan	1625 Laporan	4.348.000,00	4.348.000,00	4.348.000,00	0,00	Kab. Hulu Sungai Utara, Semua Kecamatan, Semua Kel/Desa	DANA BAGI HASIL (DBH)	Memperkuat reformasi politik, hukum dan birokrasi, serta memperkuat pencegahan dan pemberantasan korupsi, narkoba, judi, dan penyeludupan.	Peningkatan Tata Kelola Pemerintahan dan Pelayanan Publik yang Inovatif Peningkatan Tata Kelola Pemerintahan dan Pelayanan Publik yang Inovatif			7.500.000,00	DINAS PERIKANAN
	3.25.01.2.08.0002	Penyediaan Jasa Komunikasi, Sumber Daya Air dan Listrik					12 Laporan	12 Laporan	32.191.500,00	100.957.185,00	102.135.185,00	69.943.685,00	Kab. Hulu Sungai Utara, Semua Kecamatan, Semua Kel/Desa	DANA BAGI HASIL (DBH)	Memperkuat reformasi politik, hukum dan birokrasi, serta memperkuat pencegahan dan pemberantasan korupsi, narkoba, judi, dan penyeludupan.	Peningkatan Tata Kelola Pemerintahan dan Pelayanan Publik yang Inovatif Peningkatan Tata Kelola Pemerintahan dan Pelayanan Publik yang Inovatif			20.000.000,00	DINAS PERIKANAN
	3.25.01.2.08.0003	Penyediaan Jasa Peralatan dan Perlengkapan Kantor					4 Laporan	4 Laporan	1.000.000,00	1.000.000,00	1.000.000,00	0,00	Kab. Hulu Sungai Utara, Semua Kecamatan, Semua Kel/Desa	DANA BAGI HASIL (DBH)	Memperkuat reformasi politik, hukum dan birokrasi, serta memperkuat pencegahan dan pemberantasan korupsi, narkoba, judi, dan penyeludupan.	Peningkatan Tata Kelola Pemerintahan dan Pelayanan Publik yang Inovatif Peningkatan Tata Kelola Pemerintahan dan Pelayanan Publik yang Inovatif			2.000.000,00	DINAS PERIKANAN
	3.25.01.2.08.0004	Penyediaan Jasa Pelayanan Umum Kantor					12 Laporan	12 Laporan	83.843.200,00	83.843.200,00	70.943.200,00	-12.900.000,00	Kab. Hulu Sungai Utara, Semua Kecamatan, Semua Kel/Desa	DANA BAGI HASIL (DBH)	Memperkuat reformasi politik, hukum dan birokrasi, serta memperkuat pencegahan dan pemberantasan korupsi, narkoba, judi, dan penyeludupan.	Peningkatan Tata Kelola Pemerintahan dan Pelayanan Publik yang Inovatif Peningkatan Tata Kelola Pemerintahan dan Pelayanan Publik yang Inovatif			95.000.000,00	DINAS PERIKANAN
	3.25.01.2.09	Pemeliharaan Barang Milik Daerah Penunjang Urusan Pemerintahan Daerah	Persentase sarana dan prasarana kantor dalam kondisi baik dan dapat dimanfaatkan sebagaimana mestinya (%)				100 %	100 %	132.490.000,00	132.490.000,00	231.690.000,00	99.200.000,00			Memperkuat reformasi politik, hukum dan birokrasi, serta memperkuat pencegahan dan pemberantasan korupsi, narkoba, judi, dan penyeludupan.	Peningkatan Tata Kelola Pemerintahan dan Pelayanan Publik yang Inovatif Peningkatan Tata Kelola Pemerintahan dan Pelayanan Publik yang Inovatif	Pegawai Dinas Perikanan Kab. HSU		140.900.000,00	DINAS PERIKANAN
	3.25.01.2.09.0001	Penyediaan Jasa Pemeliharaan, Biaya Pemeliharaan, dan Pajak Kendaraan Perorangan Dinas atau Kendaraan Dinas Jabatan					1 Unit	1 Unit	42.750.000,00	42.750.000,00	42.750.000,00	0,00	Kab. Hulu Sungai Utara, Semua Kecamatan, Semua Kel/Desa	DANA BAGI HASIL (DBH)	Memperkuat reformasi politik, hukum dan birokrasi, serta memperkuat pencegahan dan pemberantasan korupsi, narkoba, judi, dan penyeludupan.	Peningkatan Tata Kelola Pemerintahan dan Pelayanan Publik yang Inovatif Peningkatan Tata Kelola Pemerintahan dan Pelayanan Publik yang Inovatif			18.000.000,00	DINAS PERIKANAN
	3.25.01.2.09.0002	Penyediaan Jasa Pemeliharaan, Biaya Pemeliharaan, Pajak dan Perizinan Kendaraan Dinas Operasional atau Lapangan					29 Unit	25 Unit	83.440.000,00	83.440.000,00	84.640.000,00	1.200.000,00	Kab. Hulu Sungai Utara, Semua Kecamatan, Semua Kel/Desa	DANA BAGI HASIL (DBH)	Memperkuat reformasi politik, hukum dan birokrasi, serta memperkuat pencegahan dan pemberantasan korupsi, narkoba, judi, dan penyeludupan.	Peningkatan Tata Kelola Pemerintahan dan Pelayanan Publik yang Inovatif Peningkatan Tata Kelola Pemerintahan dan Pelayanan Publik yang Inovatif			18.900.000,00	DINAS PERIKANAN
	3.25.01.2.09.0006	Pemeliharaan Peralatan dan Mesin Lainnya					10 Unit	10 Unit	6.300.000,00	6.300.000,00	6.300.000,00	0,00	Kab. Hulu Sungai Utara, Semua Kecamatan, Semua Kel/Desa	DANA BAGI HASIL (DBH)	Memperkuat reformasi politik, hukum dan birokrasi, serta memperkuat pencegahan dan pemberantasan korupsi, narkoba, judi, dan penyeludupan.	Peningkatan Tata Kelola Pemerintahan dan Pelayanan Publik yang Inovatif Peningkatan Tata Kelola Pemerintahan dan Pelayanan Publik yang Inovatif			6.000.000,00	DINAS PERIKANAN
	3.25.01.2.09.0009	Pemeliharaan/Rehabilitasi Gedung Kantor dan Bangunan Lainnya					-	1 Unit	0,00	0,00	15.000.000,00	15.000.000,00	Kab. Hulu Sungai Utara, Semua Kecamatan, Semua Kel/Desa	DANA BAGI HASIL (DBH)	Memperkuat reformasi politik, hukum dan birokrasi, serta memperkuat pencegahan dan pemberantasan korupsi, narkoba, judi, dan penyeludupan.	Peningkatan Tata Kelola Pemerintahan dan Pelayanan Publik yang Inovatif Peningkatan Tata Kelola Pemerintahan dan Pelayanan Publik yang Inovatif			15.000.000,00	DINAS PERIKANAN

NO	KODE	URUSAN / BIDANG URUSAN / PROGRAM / KEGIATAN / SUB KEGIATAN	INDIKATOR PROGRAM / KEGIATAN / SUB KEGIATAN	TARGET AKHIR PERIODE RENSTRA OPD	REALISASI CAPAIAN RENJA OPD TAHUN 2023	PRAKIRAAN CAPAIAN TARGET RENJA OPD TAHUN 2024	CAPAIAN KINERJA DAN KERANGKA PENDANAAN										KELOMPOK SASARAN	PRAKIRAAN MAJU RENCANA TAHUN 2026		PERANGKAT DAERAH PENANGGUNG JAWAB	
							TARGET 2025		PAGU INDIKATIF (Rp)			Bertambah/Berkurang (10-12)	LOKASI	SUMBER DANA	PRIORITAS			TARGET	PAGU INDIKATIF (Rp)		
							SEBELUM	SESUDAH	RKPD 2025	APBD 2025	RKPD PERUBAHAN 2025				NASIONAL	DAERAH					
1	2	3	4	5	6	7	8	9	10	11	12	13	14	15	16	17	18	19	20	21	
	3.25.01.2.09.0010	Pemeliharaan/Rehabilitasi Sarana dan Prasarana Gedung Kantor atau Bangunan Lainnya																			
			Jumlah Sarana dan Prasarana Gedung Kantor atau Bangunan Lainnya yang Dipelihara/Direhabilitasi				-	2 Unit	0,00	0,00	78.000.000,00	78.000.000,00	Kab. Hulu Sungai Utara, Semua Kecamatan, Semua Kel/Desa	DANA BAGI HASIL (DBH)	Memperkuat reformasi politik, hukum dan birokrasi, serta memperkuat pencegahan dan pemberantasan korupsi, narkoba, judi, dan penyeludupan.	Peningkatan Tata Kelola Pemerintahan dan Pelayanan Publik yang Inovatif			78.000.000,00	DINAS PERIKANAN	
	3.25.01.2.09.0011	Pemeliharaan/Rehabilitasi Sarana dan Prasarana Pendukung Gedung Kantor atau Bangunan Lainnya																			
			Jumlah Sarana dan Prasarana Pendukung Gedung Kantor atau Bangunan Lainnya yang Dipelihara/Direhabilitasi				-	1 Unit	0,00	0,00	5.000.000,00	5.000.000,00	Kab. Hulu Sungai Utara, Semua Kecamatan, Semua Kel/Desa	DANA BAGI HASIL (DBH)	Memperkuat reformasi politik, hukum dan birokrasi, serta memperkuat pencegahan dan pemberantasan korupsi, narkoba, judi, dan penyeludupan.	Peningkatan Tata Kelola Pemerintahan dan Pelayanan Publik yang Inovatif			5.000.000,00	DINAS PERIKANAN	
2.	3.25.03	PROGRAM PENGELOLAAN PERIKANAN TANGKAP	Jumlah Produksi Perikanan Tangkap				12332,64 Ton	12332,64 Ton	630.320.000,00	601.632.000,00	587.591.000,00	-234.320.000,00							396.000.000,00		
	3.25.03.2.01	Pengelolaan Penangkapan Ikan di Wilayah Sungai, Danau, Waduk, Rawa, dan Genangan Air Lainnya yang Dapat Diusahakan dalam 1 (Satu) Daerah Kabupaten/ Kota	Proporsi tangkapan jenis ikan di PUD yang berada dalam balasan biologis yang aman (%)				100 %	100 %	564.220.000,00	544.082.000,00	555.941.000,00	-8.279.000,00			Melanjutkan hilirisasi dan mengembangkan industri berbasis sumber daya alam untuk meningkatkan nilai tambah di dalam negeri.	Penguatan sektor Pertanian, Peternakan, Perikanan, UMKM, Pariwisata dan Perdagangan	KUB Perikanan		340.000.000,00	DINAS PERIKANAN	
	3.25.03.2.01.0001	Penyediaan Data dan Informasi Sumber Daya Ikan																			
			Jumlah Data dan Informasi Sumber Daya Ikan di Perairan Darat dalam Satu Kabupaten/Kota yang Tersedia				3 Dokumen	3 Dokumen	35.366.000,00	35.366.000,00	49.916.000,00	14.550.000,00	Kab. Hulu Sungai Utara, Semua Kecamatan, Semua Kel/Desa	PENDAPATAN TRANSFER ANTAR DAERAH	Melanjutkan hilirisasi dan mengembangkan industri berbasis sumber daya alam untuk meningkatkan nilai tambah di dalam negeri.	Penguatan sektor Pertanian, Peternakan, Perikanan, UMKM, Pariwisata dan Perdagangan			25.000.000,00	DINAS PERIKANAN	
	3.25.03.2.01.0002	Penyediaan Prasarana Usaha Perikanan Tangkap																			
			Jumlah Prasarana Usaha Perikanan Tangkap yang Tersedia				7 Unit	11 Unit	497.129.000,00	478.491.000,00	479.275.000,00	-17.854.000,00	Kab. Hulu Sungai Utara, Semua Kecamatan, Semua Kel/Desa	PENDAPATAN TRANSFER ANTAR DAERAH	Melanjutkan hilirisasi dan mengembangkan industri berbasis sumber daya alam untuk meningkatkan nilai tambah di dalam negeri.	Penguatan sektor Pertanian, Peternakan, Perikanan, UMKM, Pariwisata dan Perdagangan			280.000.000,00	DINAS PERIKANAN	
	3.25.03.2.01.0004	Penyediaan Sarana Usaha Perikanan Tangkap																			
			Jumlah Sarana Usaha Perikanan Tangkap yang Terjamin dan Tersedia				4 Unit	4 Unit	31.725.000,00	30.225.000,00	26.750.000,00	-4.975.000,00	Kab. Hulu Sungai Utara, Semua Kecamatan, Semua Kel/Desa	PENDAPATAN TRANSFER ANTAR DAERAH	Melanjutkan hilirisasi dan mengembangkan industri berbasis sumber daya alam untuk meningkatkan nilai tambah di dalam negeri.	Penguatan sektor Pertanian, Peternakan, Perikanan, UMKM, Pariwisata dan Perdagangan			35.000.000,00	DINAS PERIKANAN	
	3.25.03.2.02	Pemberdayaan Nelayan Kecil dalam Daerah Kabupaten/Kota	Jumlah kelompok nelayan yang meningkat kapasitas (kelompok)				5 kelompok	5 kelompok	66.100.000,00	57.550.000,00	31.650.000,00	-34.450.000,00			Melanjutkan hilirisasi dan mengembangkan industri berbasis sumber daya alam untuk meningkatkan nilai tambah di dalam negeri.	Penguatan sektor Pertanian, Peternakan, Perikanan, UMKM, Pariwisata dan Perdagangan	KUB Perikanan		56.000.000,00	DINAS PERIKANAN	
	3.25.03.2.02.0001	Pembangunan Kapasitas Nelayan Kecil																			
			Jumlah Nelayan Kecil yang Meningkatkan Kapasitasnya				50 Orang	50 Orang	18.450.000,00	12.150.000,00	8.100.000,00	-10.350.000,00	Kab. Hulu Sungai Utara, Semua Kecamatan, Semua Kel/Desa	PENDAPATAN TRANSFER ANTAR DAERAH	Melanjutkan hilirisasi dan mengembangkan industri berbasis sumber daya alam untuk meningkatkan nilai tambah di dalam negeri.	Penguatan sektor Pertanian, Peternakan, Perikanan, UMKM, Pariwisata dan Perdagangan			20.000.000,00	DINAS PERIKANAN	
	3.25.03.2.02.0002	Pelaksanaan Fasilitas Pembentukan dan Pengembangan Kelembagaan Nelayan Kecil																			
			Jumlah Kelompok Nelayan Kecil yang Difasilitasi Pembentukan dan Pengembangannya				10 Kelompok	10 Kelompok	21.600.000,00	20.100.000,00	12.600.000,00	-9.000.000,00	Kab. Hulu Sungai Utara, Semua Kecamatan, Semua Kel/Desa	PENDAPATAN TRANSFER ANTAR DAERAH	Melanjutkan hilirisasi dan mengembangkan industri berbasis sumber daya alam untuk meningkatkan nilai tambah di dalam negeri.	Penguatan sektor Pertanian, Peternakan, Perikanan, UMKM, Pariwisata dan Perdagangan			25.000.000,00	DINAS PERIKANAN	
	3.25.03.2.02.0003	Pelaksanaan Fasilitas Bantuan Pendanaan, Bantuan Pembiayaan, Kemitraan Usaha																			

NO	KODE	URUSAN / BIDANG URUSAN / PROGRAM / KEGIATAN / SUB KEGIATAN	INDIKATOR PROGRAM / KEGIATAN / SUB KEGIATAN	TARGET AKHIR PERIODE RENSTRA OPD	REALISASI CAPAIAN RENJA OPD TAHUN 2023	PRAKIRAAN CAPAIAN TARGET RENJA OPD TAHUN 2024	CAPAIAN KINERJA DAN KERANGKA PENDANAAN										KELOMPOK SASARAN	PRAKIRAAN MAJU RENCANA TAHUN 2026		PERANGKAT DAERAH PENANGGUNG JAWAB
							TARGET 2025		PAGU INDIKATIF (Rp)			Bertambah/Berkurang (10-12)	LOKASI	SUMBER DANA	PRIORITAS			TARGET	PAGU INDIKATIF (Rp)	
							SEBELUM	SESUDAH	RKPD 2025	APBD 2025	RKPD PERUBAHAN 2025				NASIONAL	DAERAH				
1	2	3	4	5	6	7	8	9	10	11	12	13	14	15	16	17	18	19	20	21
			Jumlah Unit Usaha yang Difasilitasi Penyaluran Bantuan Pen Danaan, Bantuan Pembiayaan, Kemitraan Usaha				5 Unit Usaha	5 Unit Usaha	26.050.000,00	25.300.000,00	10.950.000,00	-15.100.000,00	Kab. Hulu Sungai Utara, Semua Kecamatan, Semua Kel/Desa	PENDAPATAN TRANSFER ANTAR DAERAH	Melanjutkan hilirisasi dan mengembangkan industri berbasis sumber daya alam untuk meningkatkan nilai tambah di dalam negeri.	Penguatan sektor Pertanian, Peternakan, Perikanan, UMKM, Pariwisata dan Perdagangan Penguatan sektor Pertanian, Peternakan, Perikanan, UMKM, Pariwisata dan Perdagangan			11.000.000,00	DINAS PERIKANAN
3.	3.25.04	PROGRAM PENGELOLAAN PERIKANAN BUDIDAYA	Jumlah Produksi Perikanan Budidaya				9811,74 Ton	9811,74 Ton	709.193.650,00	665.801.950,00	838.590.300,00	-123.943.650,00							585.250.000,00	
	3.25.04.2.02	Pemberdayaan Pembudi Daya Ikan Kecil	Jumlah kelompok pembudidaya ikan kecil yang meningkat kapasitas (kelompok)				5 kelompok	5 kelompok	98.549.750,00	67.417.750,00	52.722.000,00	-45.827.750,00			Melanjutkan hilirisasi dan mengembangkan industri berbasis sumber daya alam untuk meningkatkan nilai tambah di dalam negeri.	Penguatan sektor Pertanian, Peternakan, Perikanan, UMKM, Pariwisata dan Perdagangan Penguatan sektor Pertanian, Peternakan, Perikanan, UMKM, Pariwisata dan Perdagangan	POKDAKAN		71.050.000,00	DINAS PERIKANAN
	3.25.04.2.02.0002	Pelaksanaan Fasilitasi Pembentukan dan Pengembangan Kelembagaan Pembudi Daya Ikan Kecil																		
			Jumlah Kelompok Pembudi Daya Ikan Kecil yang Mengikuti Pembentukan dan Pengembangan Kelembagaan				10 Kelompok	10 Kelompok	16.049.800,00	16.049.800,00	14.045.400,00	-2.004.400,00	Kab. Hulu Sungai Utara, Semua Kecamatan, Semua Kel/Desa	PENDAPATAN TRANSFER ANTAR DAERAH	Melanjutkan hilirisasi dan mengembangkan industri berbasis sumber daya alam untuk meningkatkan nilai tambah di dalam negeri.	Penguatan sektor Pertanian, Peternakan, Perikanan, UMKM, Pariwisata dan Perdagangan Penguatan sektor Pertanian, Peternakan, Perikanan, UMKM, Pariwisata dan Perdagangan			25.250.000,00	DINAS PERIKANAN
	3.25.04.2.02.0003	Pelaksanaan Fasilitasi Bantuan Pendanaan, Bantuan Pembiayaan, Kemitraan Usaha																		
			Jumlah Kelompok Usaha yang terfasilitasi Bantuan Pendanaan, Bantuan Pembiayaan, Kemitraan Usahanya				4 Kelompok	4 Kelompok	7.500.000,00	7.500.000,00	6.010.000,00	-1.490.000,00	Kab. Hulu Sungai Utara, Semua Kecamatan, Semua Kel/Desa	PENDAPATAN TRANSFER ANTAR DAERAH	Melanjutkan hilirisasi dan mengembangkan industri berbasis sumber daya alam untuk meningkatkan nilai tambah di dalam negeri.	Penguatan sektor Pertanian, Peternakan, Perikanan, UMKM, Pariwisata dan Perdagangan Penguatan sektor Pertanian, Peternakan, Perikanan, UMKM, Pariwisata dan Perdagangan			8.800.000,00	DINAS PERIKANAN
	3.25.04.2.02.0004	Pemberian Pendampingan, Kemudahan Akses Ilmu Pengetahuan, Teknologi dan Informasi, serta Penyelenggaraan Pendidikan dan Pelatihan																		
			Jumlah Kelompok Usaha yang Memperoleh Pendampingan, Kemudahan Akses Ilmu Pengetahuan, Teknologi dan Informasi, Serta Penyelenggaraan Pendidikan dan Pelatihan				4 Kelompok	4 Kelompok	74.999.950,00	43.867.950,00	32.666.600,00	-42.333.350,00	Kab. Hulu Sungai Utara, Semua Kecamatan, Semua Kel/Desa	PENDAPATAN TRANSFER ANTAR DAERAH	Melanjutkan hilirisasi dan mengembangkan industri berbasis sumber daya alam untuk meningkatkan nilai tambah di dalam negeri.	Penguatan sektor Pertanian, Peternakan, Perikanan, UMKM, Pariwisata dan Perdagangan Penguatan sektor Pertanian, Peternakan, Perikanan, UMKM, Pariwisata dan Perdagangan			37.000.000,00	DINAS PERIKANAN
	3.25.04.2.04	Pengelolaan Pembudidayaan Ikan	Persentase Cakupan Wilayah Budidaya ikan yang dapat dibina (%) Persentase cakupan wilayah budidaya ikan yang dapat dibina				100 %	100 %	610.643.900,00	598.384.200,00	785.868.300,00	175.224.400,00			Melanjutkan hilirisasi dan mengembangkan industri berbasis sumber daya alam untuk meningkatkan nilai tambah di dalam negeri.	Penguatan sektor Pertanian, Peternakan, Perikanan, UMKM, Pariwisata dan Perdagangan Penguatan sektor Pertanian, Peternakan, Perikanan, UMKM, Pariwisata dan Perdagangan	POKDAKAN		514.200.000,00	DINAS PERIKANAN
	3.25.04.2.04.0001	Penyediaan Data dan Informasi Pembudidayaan Ikan dalam 1 (Satu) Daerah Kabupaten/Kota																		
			Jumlah Data dan Informasi Pembudidayaan Ikan dalam 1 (Satu) Daerah Kabupaten/Kota				3 Dokumen	3 Dokumen	19.999.800,00	19.999.800,00	34.847.000,00	14.847.200,00	Kab. Hulu Sungai Utara, Semua Kecamatan, Semua Kel/Desa	PENDAPATAN TRANSFER ANTAR DAERAH	Melanjutkan hilirisasi dan mengembangkan industri berbasis sumber daya alam untuk meningkatkan nilai tambah di dalam negeri.	Penguatan sektor Pertanian, Peternakan, Perikanan, UMKM, Pariwisata dan Perdagangan Penguatan sektor Pertanian, Peternakan, Perikanan, UMKM, Pariwisata dan Perdagangan			22.000.000,00	DINAS PERIKANAN
	3.25.04.2.04.0002	Penyediaan Prasarana Pembudidayaan Ikan dalam 1 (Satu) Daerah Kabupaten/Kota																		
			Jumlah Prasarana Pembudidayaan Ikan dalam 1 (Satu) Daerah Kabupaten/Kota				7 Unit	7 Unit	382.449.250,00	382.449.250,00	374.518.000,00	-7.931.250,00	Kab. Hulu Sungai Utara, Semua Kecamatan, Semua Kel/Desa	PENDAPATAN TRANSFER ANTAR DAERAH	Melanjutkan hilirisasi dan mengembangkan industri berbasis sumber daya alam untuk meningkatkan nilai tambah di dalam negeri.	Penguatan sektor Pertanian, Peternakan, Perikanan, UMKM, Pariwisata dan Perdagangan Penguatan sektor Pertanian, Peternakan, Perikanan, UMKM, Pariwisata dan Perdagangan			275.000.000,00	DINAS PERIKANAN
	3.25.04.2.04.0004	Pengelolaan Kesehatan Ikan dan Lingkungan Budidaya dalam 1 (Satu) Daerah Kabupaten/Kota																		
			Jumlah Hasil Ikan dan Lingkungan Budidaya dalam 1 (Satu) Daerah Kabupaten/Kota yang Teruji Melalui Pengelolaan Kesehatan Ikan				1 Dokumen	1 Dokumen	16.700.000,00	16.700.000,00	11.450.000,00	-5.250.000,00	Kab. Hulu Sungai Utara, Semua Kecamatan, Semua Kel/Desa	PENDAPATAN TRANSFER ANTAR DAERAH	Melanjutkan hilirisasi dan mengembangkan industri berbasis sumber daya alam untuk meningkatkan nilai tambah di dalam negeri.	Penguatan sektor Pertanian, Peternakan, Perikanan, UMKM, Pariwisata dan Perdagangan Penguatan sektor Pertanian, Peternakan, Perikanan, UMKM, Pariwisata dan Perdagangan			16.700.000,00	DINAS PERIKANAN
	3.25.04.2.04.0009	Penjaminan Ketersediaan Sarana Pembudidayaan Ikan dalam 1 (Satu) Daerah Kabupaten/Kota																		

NO	KODE	URUSAN / BIDANG URUSAN / PROGRAM / KEGIATAN / SUB KEGIATAN	INDIKATOR PROGRAM / KEGIATAN / SUB KEGIATAN	TARGET AKHIR PERIODE RENSTRA OPD	REALISASI CAPAIAN RENJA OPD TAHUN 2023	PRAKIRAAN CAPAIAN TARGET RENJA OPD TAHUN 2024	CAPAIAN KINERJA DAN KERANGKA PENDANAAN										KELOMPOK SASARAN	PRAKIRAAN MAJU RENCANA TAHUN 2026		PERANGKAT DAERAH PENANGGUNG JAWAB
							TARGET 2025		PAGU INDIKATIF (Rp)			Bertambah/Berkurang (10-12)	LOKASI	SUMBER DANA	PRIORITAS			TARGET	PAGU INDIKATIF (Rp)	
							SEBELUM	SESUDAH	RKPD 2025	APBD 2025	RKPD PERUBAHAN 2025				NASIONAL	DAERAH				
1	2	3	4	5	6	7	8	9	10	11	12	13	14	15	16	17	18	19	20	21
			Jumlah Sarana Pembudidayaan Ikan dalam 1 (Satu) Daerah Kabupaten/Kota				5 Unit	5 Unit	165.000.000,00	152.740.300,00	347.640.300,00	182.640.300,00	Kab. Hulu Sungai Utara, Semua Kecamatan, Semua Kel/Desa	PENDAPATAN TRANSFER ANTAR DAERAH	Melanjutkan hilirisasi dan mengembangkan industri berbasis sumber daya alam untuk meningkatkan nilai tambah di dalam negeri.	Penguatan sektor Pertanian, Peternakan, Perikanan, UMKM, Pariwisata dan Perdagangan			165.000.000,00	DINAS PERIKANAN
	3.25.04.2.04.0010	Pembinaan dan Pemantauan Pembudidayaan Ikan di Darat																		
			Jumlah Pembudidaya yang Memperoleh Pembinaan dan Pemantauan Pembudidayaan Ikan di Darat				10 Unit	10 Unit	7.499.950,00	7.499.950,00	5.860.000,00	-1.639.950,00	Kab. Hulu Sungai Utara, Semua Kecamatan, Semua Kel/Desa	PENDAPATAN TRANSFER ANTAR DAERAH	Melanjutkan hilirisasi dan mengembangkan industri berbasis sumber daya alam untuk meningkatkan nilai tambah di dalam negeri.	Penguatan sektor Pertanian, Peternakan, Perikanan, UMKM, Pariwisata dan Perdagangan			7.500.000,00	DINAS PERIKANAN
	3.25.04.2.04.0011	Perencanaan, dan Pengembangan Pemanfaatan Air untuk Pembudidayaan Ikan di Darat																		
			Jumlah Unit Usaha Pembudidayaan Ikan yang Memanfaatkan Air untuk Pembudidayaan Ikan				10 Unit	10 Unit	7.495.000,00	7.495.000,00	8.385.000,00	890.000,00	Kab. Hulu Sungai Utara, Semua Kecamatan, Semua Kel/Desa	PENDAPATAN TRANSFER ANTAR DAERAH	Melanjutkan hilirisasi dan mengembangkan industri berbasis sumber daya alam untuk meningkatkan nilai tambah di dalam negeri.	Penguatan sektor Pertanian, Peternakan, Perikanan, UMKM, Pariwisata dan Perdagangan			7.500.000,00	DINAS PERIKANAN
	3.25.04.2.04.0012	Perencanaan, Pengembangan, Pemanfaatan dan Perlindungan Lahan untuk Pembudidayaan Ikan di Darat																		
			Jumlah Usulan Dokumen Pemanfaatan dan Perlindungan Lahan Pembudidayaan Ikan				1 Dokumen	1 Dokumen	11.499.900,00	11.499.900,00	3.168.000,00	-8.331.900,00	Kab. Hulu Sungai Utara, Semua Kecamatan, Semua Kel/Desa	PENDAPATAN TRANSFER ANTAR DAERAH	Melanjutkan hilirisasi dan mengembangkan industri berbasis sumber daya alam untuk meningkatkan nilai tambah di dalam negeri.	Penguatan sektor Pertanian, Peternakan, Perikanan, UMKM, Pariwisata dan Perdagangan			20.500.000,00	DINAS PERIKANAN
4.	3.25.05	PROGRAM PENGAWASAN SUMBER DAYA KELAUTAN DAN PERIKANAN	Usaha Perikanan yang Diawasi				2 Kecamatan	2 Kecamatan	104.991.300,00	92.116.300,00	424.640.300,00	41.008.700,00							146.000.000,00	
	3.25.05.2.01	Pengawasan Sumber Daya Perikanan di Wilayah Sungai, Danau, Waduk, Rawa, dan Genangan Air Lainnya yang Dapat Diusahakan Dalam Kabupaten/Kota	Persentase pelaku usaha perikanan yang mematuhi ketentuan usaha di bidang tangkap dan budidaya berdasarkan yang ditetapkan (%)				1,9 %	1,9 %	104.991.300,00	92.116.300,00	424.640.300,00	319.649.000,00			Melanjutkan hilirisasi dan mengembangkan industri berbasis sumber daya alam untuk meningkatkan nilai tambah di dalam negeri.	Penguatan sektor Pertanian, Peternakan, Perikanan, UMKM, Pariwisata dan Perdagangan	POKMASWAS		146.000.000,00	DINAS PERIKANAN
	3.25.05.2.01.0004	Pengawasan usaha pembudidayaan ikan sesuai kewenangan kabupaten/kota																		
			Jumlah pelaku usaha pembudidayaan ikan yang diperiksa kepatuhannya sesuai kewenangan kabupaten/kota				4 Pelaku Usaha	4 Pelaku Usaha	10.675.000,00	8.575.000,00	8.561.200,00	-2.113.800,00	Kab. Hulu Sungai Utara, Semua Kecamatan, Semua Kel/Desa	PENDAPATAN TRANSFER ANTAR DAERAH	Melanjutkan hilirisasi dan mengembangkan industri berbasis sumber daya alam untuk meningkatkan nilai tambah di dalam negeri.	Penguatan sektor Pertanian, Peternakan, Perikanan, UMKM, Pariwisata dan Perdagangan			10.000.000,00	DINAS PERIKANAN
	3.25.05.2.01.0007	Pengawasan usaha penangkapan ikan dan/atau usaha pengangkutan ikan sesuai kewenangan kabupaten/kota																		
			Jumlah pelaku usaha penangkapan ikan dan/atau usaha pengangkutan ikan sesuai kewenangan kabupaten/kota				463 Pelaku Usaha	463 Pelaku Usaha	94.316.300,00	83.541.300,00	416.079.100,00	321.762.800,00	Kab. Hulu Sungai Utara, Semua Kecamatan, Semua Kel/Desa	PENDAPATAN TRANSFER ANTAR DAERAH	Melanjutkan hilirisasi dan mengembangkan industri berbasis sumber daya alam untuk meningkatkan nilai tambah di dalam negeri.	Penguatan sektor Pertanian, Peternakan, Perikanan, UMKM, Pariwisata dan Perdagangan			136.000.000,00	DINAS PERIKANAN
5.	3.25.06	PROGRAM PENGOLAHAN DAN PEMASARAN HASIL PERIKANAN	Jumlah Produksi Hasil Olahan Perikanan				124925 Kg	124925 Kg	318.999.735,00	233.048.750,00	585.169.750,00	96.000.265,00							415.000.000,00	
	3.25.06.2.01	Penerbitan Tanda Daftar Usaha Pengolahan Hasil Perikanan bagi Usaha Skala Mikro dan Kecil	Jumlah tanda daftar usaha pengolahan hasil perikanan bagi usaha skala mikro dan kecil (dokumen)				10 dokumen	10 dokumen	18.000.000,00	14.100.000,00	9.900.000,00	-8.100.000,00			Melanjutkan hilirisasi dan mengembangkan industri berbasis sumber daya alam untuk meningkatkan nilai tambah di dalam negeri.	Penguatan sektor Pertanian, Peternakan, Perikanan, UMKM, Pariwisata dan Perdagangan	POKLAHSAR		25.000.000,00	DINAS PERIKANAN
	3.25.06.2.01.0005	Penyediaan Data dan Informasi Usaha Pemasaran dan Pengolahan Hasil Perikanan dalam 1 (Satu) Daerah Kabupaten/Kota berdasarkan skala usaha dan risiko																		
			Jumlah Data dan Informasi Usaha Pemasaran dan Pengolahan Hasil Perikanan berdasarkan skala usaha dan risiko				10 Dokumen	10 Dokumen	18.000.000,00	14.100.000,00	9.900.000,00	-8.100.000,00	Kab. Hulu Sungai Utara, Semua Kecamatan, Semua Kel/Desa	LAIN-LAIN PAD YANG SAH	Melanjutkan hilirisasi dan mengembangkan industri berbasis sumber daya alam untuk meningkatkan nilai tambah di dalam negeri.	Penguatan sektor Pertanian, Peternakan, Perikanan, UMKM, Pariwisata dan Perdagangan			25.000.000,00	DINAS PERIKANAN

NO	KODE	URUSAN / BIDANG URUSAN / PROGRAM / KEGIATAN / SUB KEGIATAN	INDIKATOR PROGRAM / KEGIATAN / SUB KEGIATAN	TARGET AKHIR PERIODE RENSTRA OPD	REALISASI CAPAIAN RENJA OPD TAHUN 2023	PRAKIRAAN CAPAIAN TARGET RENJA OPD TAHUN 2024	CAPAIAN KINERJA DAN KERANGKA PENDANAAN										KELOMPOK SASARAN	PRAKIRAAN MAJU RENCANA TAHUN 2026		PERANGKAT DAERAH PENANGGUNG JAWAB
							TARGET 2025		PAGU INDIKATIF (Rp)			Bertambah/Berkurang (10-12)	LOKASI	SUMBER DANA	PRIORITAS			TARGET	PAGU INDIKATIF (Rp)	
							SEBELUM	SESUDAH	RKPD 2025	APBD 2025	RKPD PERUBAHAN 2025				NASIONAL	DAERAH				
1	2	3	4	5	6	7	8	9	10	11	12	13	14	15	16	17	18	19	20	21
	3.25.06.2.02	Pembinaan Mutu dan Keamanan Hasil Perikanan bagi Usaha Pengolahan dan Pemasaran Skala Mikro dan Kecil	Persentase Bimbingan Persiapan dan Fasilitasi Pra SKP yang dapat disosialisasikan kepada usaha mikro (%)				100 %	100 %	39.500.000,00	33.111.000,00	25.365.000,00	-14.135.000,00			Melanjutkan hilirisasi dan mengembangkan industri berbasis sumber daya alam untuk meningkatkan nilai tambah di dalam negeri.	Penguatan sektor Pertanian, Peternakan, Perikanan, UMKM, Pariwisata dan Perdagangan	POKLAHSAR		60.000.000,00	DINAS PERIKANAN
	3.25.06.2.02.0002	Pembinaan terhadap Penerapan Persyaratan Perizinan Berusaha Pada Usaha Pengolahan dan Pemasaran Hasil Perikanan sesuai Skala Usaha dan Risiko	Jumlah Unit Usaha Pengolahan dan Pemasaran Hasil Perikanan yang mendapatkan pembinaan terhadap Penerapan Persyaratan Perizinan Berusaha Pada Usaha Pengolahan dan Pemasaran Hasil Perikanan sesuai Skala Usaha dan Risiko				30 Unit Usaha	30 Unit Usaha	39.500.000,00	33.111.000,00	25.365.000,00	-14.135.000,00	Kab. Hulu Sungai Utara, Semua Kecamatan, Semua Kel/Desa	LAIN-LAIN PAD YANG SAH	Melanjutkan hilirisasi dan mengembangkan industri berbasis sumber daya alam untuk meningkatkan nilai tambah di dalam negeri.	Penguatan sektor Pertanian, Peternakan, Perikanan, UMKM, Pariwisata dan Perdagangan	POKLAHSAR		60.000.000,00	DINAS PERIKANAN
	3.25.06.2.03	Penyediaan dan Penyaluran Bahan Baku Industri Pengolahan Ikan dalam 1 (Satu) Daerah Kabupaten/ Kota	Tersedianya dan tersalurkannya bahan baku industri pengolahan ikan (kg) Tersedianya dan tersalurkannya bahan baku industri pengolahan (kg)				374775 kg	374775 kg	261.499.735,00	185.837.750,00	549.904.750,00	288.405.015,00			Melanjutkan hilirisasi dan mengembangkan industri berbasis sumber daya alam untuk meningkatkan nilai tambah di dalam negeri.	Penguatan sektor Pertanian, Peternakan, Perikanan, UMKM, Pariwisata dan Perdagangan	POKLAHSAR		330.000.000,00	DINAS PERIKANAN
	3.25.06.2.03.0001	Peningkatan Ketersediaan Ikan untuk Konsumsi dan Usaha Pengolahan dalam 1 (Satu) Daerah Kabupaten/Kota	Jumlah Peningkatan Ketersediaan Ikan untuk Konsumsi dan Usaha Pengolahan Dalam 1 (Satu) Daerah Kabupaten/Kota				8,4 Ton	8,4 Ton	198.999.985,00	130.255.000,00	118.223.000,00	-80.776.985,00	Kab. Hulu Sungai Utara, Semua Kecamatan, Semua Kel/Desa	LAIN-LAIN PAD YANG SAH	Melanjutkan hilirisasi dan mengembangkan industri berbasis sumber daya alam untuk meningkatkan nilai tambah di dalam negeri.	Penguatan sektor Pertanian, Peternakan, Perikanan, UMKM, Pariwisata dan Perdagangan	POKLAHSAR		150.000.000,00	DINAS PERIKANAN
	3.25.06.2.03.0002	Pemberian Fasilitas bagi Pelaku Usaha Perikanan Skala Mikro dan Kecil dalam 1 (Satu) Daerah Kabupaten/Kota	Jumlah Pelaku Usaha Perikanan Skala Mikro dan Kecil dalam 1 (Satu) Daerah Kabupaten/Kota yang Terfasilitasi				10 Pelaku Usaha	72 Pelaku Usaha	62.499.750,00	55.582.750,00	431.681.750,00	369.182.000,00	Kab. Hulu Sungai Utara, Semua Kecamatan, Semua Kel/Desa	LAIN-LAIN PAD YANG SAH	Melanjutkan hilirisasi dan mengembangkan industri berbasis sumber daya alam untuk meningkatkan nilai tambah di dalam negeri.	Penguatan sektor Pertanian, Peternakan, Perikanan, UMKM, Pariwisata dan Perdagangan	POKLAHSAR		180.000.000,00	DINAS PERIKANAN
		<b>DINAS PERTANIAN</b>							<b>30.643.023.114,00</b>	<b>31.136.498.882,00</b>	<b>36.012.943.888,00</b>	<b>5.369.920.774,00</b>							<b>33.823.270.019,00</b>	
	<b>3</b>	<b>URUSAN PEMERINTAHAN PILIHAN</b>							<b>30.643.023.114,00</b>	<b>31.136.498.882,00</b>	<b>36.012.943.888,00</b>	<b>5.369.920.774,00</b>							<b>33.823.270.019,00</b>	
	<b>3.27</b>	<b>URUSAN PEMERINTAHAN BIDANG PERTANIAN</b>							<b>30.643.023.114,00</b>	<b>31.136.498.882,00</b>	<b>36.012.943.888,00</b>	<b>5.369.920.774,00</b>							<b>33.823.270.019,00</b>	
1.	3.27.01	PROGRAM PENUNJANG URUSAN PEMERINTAHAN DAERAH KABUPATEN/KOTA	Persentase Terselenggaranya Urusan Pemerintahan Daerah (Dinas Pertanian)				100 %	100 %	21.123.445.491,00	21.823.646.259,00	22.449.336.049,00	1.053.639.008,00							22.177.084.499,00	
	3.27.01.2.01	Perencanaan, Penganggaran, dan Evaluasi Kinerja Perangkat Daerah	Persentase dokumen dan laporan perencanaan, penganggaran dan evaluasi yang diselesaikan tepat waktu				100 %	100 %	218.193.500,00	213.093.500,00	135.863.500,00	-82.330.000,00			Memperkuat reformasi politik, hukum dan birokrasi, serta memperkuat pencegahan dan pemberantasan korupsi, narkoba, judi, dan penyeludupan.	Peningkatan Tata Kelola Pemerintahan dan Pelayanan Publik yang Inovatif	ASN Dinas Pertanian		400.689.926,00	DINAS PERTANIAN
	3.27.01.2.01.0001	Penyusunan Dokumen Perencanaan Perangkat Daerah	Jumlah Dokumen Perencanaan Perangkat Daerah				3 Dokumen	3 Dokumen	3.150.000,00	3.150.000,00	3.150.000,00	0,00	Kab. Hulu Sungai Utara, Semua Kecamatan, Semua Kel/Desa	DANA BAGI HASIL (DBH)	Memperkuat reformasi politik, hukum dan birokrasi, serta memperkuat pencegahan dan pemberantasan korupsi, narkoba, judi, dan penyeludupan.	Peningkatan Tata Kelola Pemerintahan dan Pelayanan Publik yang Inovatif			10.357.715,00	DINAS PERTANIAN
	3.27.01.2.01.0002	Koordinasi dan Penyusunan Dokumen RKA-SKPD	Jumlah Dokumen RKA-SKPD dan Laporan Hasil Koordinasi Penyusunan Dokumen RKA-SKPD				1 Dokumen	1 Dokumen	1.575.000,00	1.575.000,00	1.575.000,00	0,00	Kab. Hulu Sungai Utara, Semua Kecamatan, Semua Kel/Desa	DANA BAGI HASIL (DBH)	Memperkuat reformasi politik, hukum dan birokrasi, serta memperkuat pencegahan dan pemberantasan korupsi, narkoba, judi, dan penyeludupan.	Peningkatan Tata Kelola Pemerintahan dan Pelayanan Publik yang Inovatif			8.929.359,00	DINAS PERTANIAN
	3.27.01.2.01.0003	Koordinasi dan Penyusunan Dokumen Perubahan RKA-SKPD	Jumlah Dokumen Perubahan RKA-SKPD dan Laporan Hasil Koordinasi Penyusunan Dokumen Perubahan RKA-SKPD				1 Dokumen	1 Dokumen	1.575.000,00	1.575.000,00	1.575.000,00	0,00	Kab. Hulu Sungai Utara, Semua Kecamatan, Semua Kel/Desa	DANA BAGI HASIL (DBH)	Memperkuat reformasi politik, hukum dan birokrasi, serta memperkuat pencegahan dan pemberantasan korupsi, narkoba, judi, dan penyeludupan.	Peningkatan Tata Kelola Pemerintahan dan Pelayanan Publik yang Inovatif			6.919.375,00	DINAS PERTANIAN
	3.27.01.2.01.0004	Koordinasi dan Penyusunan DPA-SKPD																		

NO	KODE	URUSAN / BIDANG URUSAN / PROGRAM / KEGIATAN / SUB KEGIATAN	INDIKATOR PROGRAM / KEGIATAN / SUB KEGIATAN	TARGET AKHIR PERIODE RENSTRA OPD	REALISASI CAPAIAN RENJA OPD TAHUN 2023	PRAKIRAAN CAPAIAN TARGET RENJA OPD TAHUN 2024	CAPAIAN KINERJA DAN KERANGKA PENDANAAN										KELOMPOK SASARAN	PRAKIRAAN MAJU RENCANA TAHUN 2026		PERANGKAT DAERAH PENANGGUNG JAWAB	
							TARGET 2025		PAGU INDIKATIF (Rp)			Bertambah/Berkurang (10-12)	LOKASI	SUMBER DANA	PRIORITAS			TARGET	PAGU INDIKATIF (Rp)		
							SEBELUM	SESUDAH	RKPD 2025	APBD 2025	RKPD PERUBAHAN 2025				NASIONAL	DAERAH					
1	2	3	4	5	6	7	8	9	10	11	12	13	14	15	16	17	18	19	20	21	
			Jumlah Dokumen DPA-SKPD dan Laporan Hasil Koordinasi Penyusunan Dokumen DPA-SKPD				1 Dokumen	1 Dokumen	1.954.500,00	1.954.500,00	1.954.500,00	0,00	Kab. Hulu Sungai Utara, Semua Kecamatan, Semua Kel/Desa	DANA BAGI HASIL (DBH)	Memperkuat reformasi politik, hukum dan birokrasi, serta memperkuat pencegahan dan pemberantasan korupsi, narkoba, judi, dan penyeludupan.	Peningkatan Tata Kelola Pemerintahan dan Pelayanan Publik yang Inovatif Peningkatan Tata Kelola Pemerintahan dan Pelayanan Publik yang Inovatif			5.035.270,00	DINAS PERTANIAN	
	3.27.01.2.01.0005	Koordinasi dan Penyusunan Perubahan DPA- SKPD																			
			Jumlah Dokumen Perubahan DPA-SKPD dan Laporan Hasil Koordinasi Penyusunan Dokumen Perubahan DPA-SKPD				1 Dokumen	1 Dokumen	1.954.500,00	1.954.500,00	1.954.500,00	0,00	Kab. Hulu Sungai Utara, Semua Kecamatan, Semua Kel/Desa	DANA BAGI HASIL (DBH)	Memperkuat reformasi politik, hukum dan birokrasi, serta memperkuat pencegahan dan pemberantasan korupsi, narkoba, judi, dan penyeludupan.	Peningkatan Tata Kelola Pemerintahan dan Pelayanan Publik yang Inovatif Peningkatan Tata Kelola Pemerintahan dan Pelayanan Publik yang Inovatif			4.765.260,00	DINAS PERTANIAN	
	3.27.01.2.01.0006	Koordinasi dan Penyusunan Laporan Capaian Kinerja dan Ikhtisar Realisasi Kinerja SKPD																			
			Jumlah Laporan Capaian Kinerja dan Ikhtisar Realisasi Kinerja SKPD dan Laporan Hasil Koordinasi Penyusunan Laporan Capaian Kinerja dan Ikhtisar Realisasi Kinerja SKPD				12 Laporan	12 Laporan	64.855.000,00	59.755.000,00	35.525.000,00	-29.330.000,00	Kab. Hulu Sungai Utara, Semua Kecamatan, Semua Kel/Desa	DANA BAGI HASIL (DBH)	Memperkuat reformasi politik, hukum dan birokrasi, serta memperkuat pencegahan dan pemberantasan korupsi, narkoba, judi, dan penyeludupan.	Peningkatan Tata Kelola Pemerintahan dan Pelayanan Publik yang Inovatif Peningkatan Tata Kelola Pemerintahan dan Pelayanan Publik yang Inovatif			216.161.667,00	DINAS PERTANIAN	
	3.27.01.2.01.0007	Evaluasi Kinerja Perangkat Daerah																			
			Jumlah Laporan Evaluasi Kinerja Perangkat Daerah				12 Laporan	12 Laporan	38.550.000,00	38.550.000,00	32.700.000,00	-5.850.000,00	Kab. Hulu Sungai Utara, Semua Kecamatan, Semua Kel/Desa	DANA BAGI HASIL (DBH)	Memperkuat reformasi politik, hukum dan birokrasi, serta memperkuat pencegahan dan pemberantasan korupsi, narkoba, judi, dan penyeludupan.	Peningkatan Tata Kelola Pemerintahan dan Pelayanan Publik yang Inovatif Peningkatan Tata Kelola Pemerintahan dan Pelayanan Publik yang Inovatif			38.586.780,00	DINAS PERTANIAN	
	3.27.01.2.01.0009	Pelaksanaan Pengumpulan Data Statistik Sektoral Daerah																			
			Jumlah Data Statistik Sektoral Daerah yang Telah Dikumpulkan dan Diperiksa Lingkup Perangkat Daerah				4 Data	4 Data	104.579.500,00	104.579.500,00	57.429.500,00	-47.150.000,00	Kab. Hulu Sungai Utara, Semua Kecamatan, Semua Kel/Desa	DANA BAGI HASIL (DBH)	Memperkuat reformasi politik, hukum dan birokrasi, serta memperkuat pencegahan dan pemberantasan korupsi, narkoba, judi, dan penyeludupan.	Peningkatan Tata Kelola Pemerintahan dan Pelayanan Publik yang Inovatif Peningkatan Tata Kelola Pemerintahan dan Pelayanan Publik yang Inovatif			109.934.500,00	DINAS PERTANIAN	
	3.27.01.2.02	Administrasi Keuangan Perangkat Daerah	Persentase pengelolaan administrasi keuangan dengan baik				100 %	100 %	18.961.785.990,00	19.875.508.758,00	19.875.508.789,00	913.722.799,00			Memperkuat reformasi politik, hukum dan birokrasi, serta memperkuat pencegahan dan pemberantasan korupsi, narkoba, judi, dan penyeludupan.	Peningkatan Tata Kelola Pemerintahan dan Pelayanan Publik yang Inovatif Peningkatan Tata Kelola Pemerintahan dan Pelayanan Publik yang Inovatif	ASN Dinas Pertanian		20.062.485.990,00	DINAS PERTANIAN	
	3.27.01.2.02.0001	Penyediaan Gaji dan Tunjangan ASN																			
			Jumlah Orang yang Menerima Gaji dan Tunjangan ASN				137 Orang/bulan	131 Orang/bulan	18.961.785.990,00	19.875.508.758,00	19.875.508.789,00	913.722.799,00	Kab. Hulu Sungai Utara, Semua Kecamatan, Semua Kel/Desa	DANA ALOKASI UMUM (DAU)	Memperkuat reformasi politik, hukum dan birokrasi, serta memperkuat pencegahan dan pemberantasan korupsi, narkoba, judi, dan penyeludupan.	Peningkatan Tata Kelola Pemerintahan dan Pelayanan Publik yang Inovatif Peningkatan Tata Kelola Pemerintahan dan Pelayanan Publik yang Inovatif			20.062.485.990,00	DINAS PERTANIAN	
	3.27.01.2.03	Administrasi Barang Milik Daerah pada Perangkat Daerah	Persentase pengelolaan administrasi barang milik daerah dengan baik				100 %	100 %	6.000.000,00	6.000.000,00	3.000.000,00	-3.000.000,00			Memperkuat reformasi politik, hukum dan birokrasi, serta memperkuat pencegahan dan pemberantasan korupsi, narkoba, judi, dan penyeludupan.	Peningkatan Tata Kelola Pemerintahan dan Pelayanan Publik yang Inovatif Peningkatan Tata Kelola Pemerintahan dan Pelayanan Publik yang Inovatif	ASN Dinas Pertanian		34.586.750,00	DINAS PERTANIAN	
	3.27.01.2.03.0006	Penatausahaan Barang Milik Daerah pada SKPD																			
			Jumlah Laporan Penatausahaan Barang Milik Daerah pada SKPD				4 Laporan	4 Laporan	6.000.000,00	6.000.000,00	3.000.000,00	-3.000.000,00	Kab. Hulu Sungai Utara, Semua Kecamatan, Semua Kel/Desa	DANA BAGI HASIL (DBH)	Memperkuat reformasi politik, hukum dan birokrasi, serta memperkuat pencegahan dan pemberantasan korupsi, narkoba, judi, dan penyeludupan.	Peningkatan Tata Kelola Pemerintahan dan Pelayanan Publik yang Inovatif Peningkatan Tata Kelola Pemerintahan dan Pelayanan Publik yang Inovatif			34.586.750,00	DINAS PERTANIAN	
	3.27.01.2.05	Administrasi Kepegawaian Perangkat Daerah	Persentase pengelolaan administrasi kepegawaian dengan baik				100 %	100 %	210.655.000,00	210.655.000,00	227.105.000,00	16.450.000,00			Memperkuat reformasi politik, hukum dan birokrasi, serta memperkuat pencegahan dan pemberantasan korupsi, narkoba, judi, dan penyeludupan.	Peningkatan Tata Kelola Pemerintahan dan Pelayanan Publik yang Inovatif Peningkatan Tata Kelola Pemerintahan dan Pelayanan Publik yang Inovatif	ASN Dinas Pertanian		234.451.850,00	DINAS PERTANIAN	
	3.27.01.2.05.0002	Pengadaan Pakaian Dinas beserta Atribut Kelengkapannya																			
			Jumlah Paket Pakaian Dinas beserta Atribut Kelengkapan				1 Paket	2 Paket	118.260.000,00	118.260.000,00	134.710.000,00	16.450.000,00	Kab. Hulu Sungai Utara, Semua Kecamatan, Semua Kel/Desa	DANA BAGI HASIL (DBH)	Memperkuat reformasi politik, hukum dan birokrasi, serta memperkuat pencegahan dan pemberantasan korupsi, narkoba, judi, dan penyeludupan.	Peningkatan Tata Kelola Pemerintahan dan Pelayanan Publik yang Inovatif Peningkatan Tata Kelola Pemerintahan dan Pelayanan Publik yang Inovatif			120.000.000,00	DINAS PERTANIAN	
	3.27.01.2.05.0003	Pendataan dan Pengolahan Administrasi Kepegawaian																			
			Jumlah Dokumen Pendataan dan Pengolahan Administrasi Kepegawaian				12 Dokumen	12 Dokumen	19.450.000,00	19.450.000,00	19.450.000,00	0,00	Kab. Hulu Sungai Utara, Semua Kecamatan, Semua Kel/Desa	DANA BAGI HASIL (DBH)	Memperkuat reformasi politik, hukum dan birokrasi, serta memperkuat pencegahan dan pemberantasan korupsi, narkoba, judi, dan penyeludupan.	Peningkatan Tata Kelola Pemerintahan dan Pelayanan Publik yang Inovatif Peningkatan Tata Kelola Pemerintahan dan Pelayanan Publik yang Inovatif			19.451.850,00	DINAS PERTANIAN	
	3.27.01.2.05.0009	Pendidikan dan Pelatihan Pegawai Berdasarkan Tugas dan Fungsi																			

NO	KODE	URUSAN / BIDANG URUSAN / PROGRAM / KEGIATAN / SUB KEGIATAN	INDIKATOR PROGRAM / KEGIATAN / SUB KEGIATAN	TARGET AKHIR PERIODE RENSTRA OPD	REALISASI CAPAIAN RENJA OPD TAHUN 2023	PRAKIRAAN CAPAIAN TARGET RENJA OPD TAHUN 2024	CAPAIAN KINERJA DAN KERANGKA PENDANAAN										KELOMPOK SASARAN	PRAKIRAAN MAJU RENCANA TAHUN 2026		PERANGKAT DAERAH PENANGGUNG JAWAB	
							TARGET 2025		PAGU INDIKATIF (Rp)			Bertambah/Berkurang (10-12)	LOKASI	SUMBER DANA	PRIORITAS			TARGET	PAGU INDIKATIF (Rp)		
							SEBELUM	SESUDAH	RKPD 2025	APBD 2025	RKPD PERUBAHAN 2025				NASIONAL	DAERAH					
1	2	3	4	5	6	7	8	9	10	11	12	13	14	15	16	17	18	19	20	21	
			Jumlah Pegawai Berdasarkan Tugas dan Fungsi yang Mengikuti Pendidikan dan Pelatihan				2 Orang	2 Orang	22.945.000,00	22.945.000,00	22.945.000,00	0,00	Kab. Hulu Sungai Utara, Semua Kecamatan, Semua Kel/Desa	DANA BAGI HASIL (DBH)	Memperkuat reformasi politik, hukum dan birokrasi, serta memperkuat pencegahan dan pemberantasan korupsi, narkoba, judi, dan penyeludupan.	Peningkatan Tata Kelola Pemerintahan dan Pelayanan Publik yang Inovatif			20.000.000,00	DINAS PERTANIAN	
	3.27.01.2.05.0011	Bimbingan Teknis Implementasi Peraturan Perundang-Undangan																			
			Jumlah Orang yang Mengikuti Bimbingan Teknis Implementasi Peraturan Perundang-Undangan				10 Orang	10 Orang	50.000.000,00	50.000.000,00	50.000.000,00	0,00	Kab. Hulu Sungai Utara, Semua Kecamatan, Semua Kel/Desa	DANA BAGI HASIL (DBH)	Memperkuat reformasi politik, hukum dan birokrasi, serta memperkuat pencegahan dan pemberantasan korupsi, narkoba, judi, dan penyeludupan.	Peningkatan Tata Kelola Pemerintahan dan Pelayanan Publik yang Inovatif			75.000.000,00	DINAS PERTANIAN	
	3.27.01.2.06	Administrasi Umum Perangkat Daerah	-				-	-	817.641.650,00	609.219.650,00	1.243.466.710,00	425.825.060,00			Memperkuat reformasi politik, hukum dan birokrasi, serta memperkuat pencegahan dan pemberantasan korupsi, narkoba, judi, dan penyeludupan.	Peningkatan Tata Kelola Pemerintahan dan Pelayanan Publik yang Inovatif	ASN Dinas Pertanian		762.259.583,00	DINAS PERTANIAN	
	3.27.01.2.06.0001	Penyediaan Komponen Instalasi Listrik/Penerangan Bangunan Kantor																			
			Jumlah Paket Komponen Instalasi Listrik/Penerangan Bangunan Kantor yang Disediakan				10 Paket	10 Paket	5.048.200,00	5.048.200,00	5.548.200,00	500.000,00	Kab. Hulu Sungai Utara, Semua Kecamatan, Semua Kel/Desa	DANA BAGI HASIL (DBH)	Memperkuat reformasi politik, hukum dan birokrasi, serta memperkuat pencegahan dan pemberantasan korupsi, narkoba, judi, dan penyeludupan.	Peningkatan Tata Kelola Pemerintahan dan Pelayanan Publik yang Inovatif			8.128.991,00	DINAS PERTANIAN	
	3.27.01.2.06.0002	Penyediaan Peralatan dan Perlengkapan Kantor																			
			Jumlah Paket Peralatan dan Perlengkapan Kantor yang Disediakan				10 Paket	10 Paket	204.279.550,00	204.279.550,00	393.682.210,00	189.402.660,00	Kab. Hulu Sungai Utara, Semua Kecamatan, Semua Kel/Desa	DANA BAGI HASIL (DBH)	Memperkuat reformasi politik, hukum dan birokrasi, serta memperkuat pencegahan dan pemberantasan korupsi, narkoba, judi, dan penyeludupan.	Peningkatan Tata Kelola Pemerintahan dan Pelayanan Publik yang Inovatif			247.342.470,00	DINAS PERTANIAN	
	3.27.01.2.06.0003	Penyediaan Peralatan Rumah Tangga																			
			Jumlah Paket Peralatan Rumah Tangga yang Disediakan				1 Paket	1 Paket	5.999.900,00	5.999.900,00	97.385.500,00	91.385.600,00	Kab. Hulu Sungai Utara, Semua Kecamatan, Semua Kel/Desa	DANA BAGI HASIL (DBH)	Memperkuat reformasi politik, hukum dan birokrasi, serta memperkuat pencegahan dan pemberantasan korupsi, narkoba, judi, dan penyeludupan.	Peningkatan Tata Kelola Pemerintahan dan Pelayanan Publik yang Inovatif			6.000.000,00	DINAS PERTANIAN	
	3.27.01.2.06.0005	Penyediaan Barang Cetak dan Penggandaan																			
			Jumlah Paket Barang Cetak dan Penggandaan yang Disediakan				10 Paket	10 Paket	84.175.000,00	84.175.000,00	78.531.800,00	-5.643.200,00	Kab. Hulu Sungai Utara, Semua Kecamatan, Semua Kel/Desa	DANA BAGI HASIL (DBH)	Memperkuat reformasi politik, hukum dan birokrasi, serta memperkuat pencegahan dan pemberantasan korupsi, narkoba, judi, dan penyeludupan.	Peningkatan Tata Kelola Pemerintahan dan Pelayanan Publik yang Inovatif			78.854.872,00	DINAS PERTANIAN	
	3.27.01.2.06.0009	Penyelenggaraan Rapat Koordinasi dan Konsultasi SKPD																			
			Jumlah Laporan Penyelenggaraan Rapat Koordinasi dan Konsultasi SKPD				12 Laporan	12 Laporan	498.639.000,00	290.217.000,00	660.819.000,00	162.180.000,00	Kab. Hulu Sungai Utara, Semua Kecamatan, Semua Kel/Desa	DANA BAGI HASIL (DBH)	Memperkuat reformasi politik, hukum dan birokrasi, serta memperkuat pencegahan dan pemberantasan korupsi, narkoba, judi, dan penyeludupan.	Peningkatan Tata Kelola Pemerintahan dan Pelayanan Publik yang Inovatif			400.000.000,00	DINAS PERTANIAN	
	3.27.01.2.06.0010	Penatausahaan Arsip Dinamis pada SKPD																			
			Jumlah Dokumen Penatausahaan Arsip Dinamis pada SKPD				12 Dokumen	12 Dokumen	19.500.000,00	19.500.000,00	7.500.000,00	-12.000.000,00	Kab. Hulu Sungai Utara, Semua Kecamatan, Semua Kel/Desa	DANA BAGI HASIL (DBH)	Memperkuat reformasi politik, hukum dan birokrasi, serta memperkuat pencegahan dan pemberantasan korupsi, narkoba, judi, dan penyeludupan.	Peningkatan Tata Kelola Pemerintahan dan Pelayanan Publik yang Inovatif			21.933.250,00	DINAS PERTANIAN	
	3	<b>NON URUSAN</b>																			
	3.27	<b>URUSAN PEMERINTAHAN BIDANG XX</b>																			
	3.27.01.2.07	Pengadaan Barang Milik Daerah Penunjang Urusan Pemerintah Daerah	-				-	-	0,00	0,00	0,00	0,00			-	Peningkatan Tata Kelola Pemerintahan dan Pelayanan Publik yang Inovatif			0,00	DINAS PERTANIAN	
	3.27.01.2.07.0009	Pengadaan Gedung Kantor atau Bangunan Lainnya																			
			Jumlah Unit Gedung Kantor atau Bangunan Lainnya yang Disediakan				-	2 Unit	0,00	0,00	0,00	0,00	Kab. Hulu Sungai Utara, Semua Kecamatan, Semua Kel/Desa	DANA BAGI HASIL (DBH)	-	Peningkatan Tata Kelola Pemerintahan dan Pelayanan Publik yang Inovatif			0,00	DINAS PERTANIAN	
	3	<b>URUSAN PEMERINTAHAN PILIHAN</b>																			
	3.27	<b>URUSAN PEMERINTAHAN BIDANG PERTANIAN</b>																			
									30.643.023.114,00	31.136.498.882,00	36.012.943.888,00	5.369.920.774,00							33.823.270.019,00		
									30.643.023.114,00	31.136.498.882,00	36.012.943.888,00	5.369.920.774,00							33.823.270.019,00		



NO	KODE	URUSAN / BIDANG URUSAN / PROGRAM / KEGIATAN / SUB KEGIATAN	INDIKATOR PROGRAM / KEGIATAN / SUB KEGIATAN	TARGET AKHIR PERIODE RENSTRA OPD	REALISASI CAPAIAN RENJA OPD TAHUN 2023	PRAKIRAAN CAPAIAN TARGET RENJA OPD TAHUN 2024	CAPAIAN KINERJA DAN KERANGKA PENDANAAN										KELOMPOK SASARAN	PRAKIRAAN MAJU RENCANA TAHUN 2026		PERANGKAT DAERAH PENANGGUNG JAWAB
							TARGET 2025		PAGU INDIKATIF (Rp)			Bertambah/Berkurang (10-12)	LOKASI	SUMBER DANA	PRIORITAS			TARGET	PAGU INDIKATIF (Rp)	
							SEBELUM	SESUDAH	RKPD 2025	APBD 2025	RKPD PERUBAHAN 2025				NASIONAL	DAERAH				
1	2	3	4	5	6	7	8	9	10	11	12	13	14	15	16	17	18	19	20	21
	3.27.01.2.08	Penyediaan Jasa Penunjang Urusan Pemerintahan Daerah	Persentase penyediaan jasa penunjang urusan pemerintahan daerah				100 %	100 %	510.259.351,00	510.259.351,00	541.960.050,00	31.700.699,00			Memperkuat reformasi politik, hukum dan birokrasi, serta memperkuat pencegahan dan pemberantasan korupsi, narkoba, judi, dan penyeludupan.	Peningkatan Tata Kelola Pemerintahan dan Pelayanan Publik yang Inovatif	ASN Dinas Pertanian		301.478.400,00	DINAS PERTANIAN
	3.27.01.2.08.0002	Penyediaan Jasa Komunikasi, Sumber Daya Air dan Listrik																		
			Jumlah Laporan Penyediaan Jasa Komunikasi, Sumber Daya Air dan Listrik yang Disediakan				12 Laporan	12 Laporan	234.873.751,00	234.873.751,00	250.254.450,00	15.380.699,00	Kab. Hulu Sungai Utara, Semua Kecamatan, Semua Kel/Desa	DANA BAGI HASIL (DBH)	Memperkuat reformasi politik, hukum dan birokrasi, serta memperkuat pencegahan dan pemberantasan korupsi, narkoba, judi, dan penyeludupan.	Peningkatan Tata Kelola Pemerintahan dan Pelayanan Publik yang Inovatif		150.000.000,00	DINAS PERTANIAN	
	3.27.01.2.08.0004	Penyediaan Jasa Pelayanan Umum Kantor																		
			Jumlah Laporan Penyediaan Jasa Pelayanan Umum Kantor yang Disediakan				12 Laporan	12 Laporan	275.385.600,00	275.385.600,00	291.705.600,00	16.320.000,00	Kab. Hulu Sungai Utara, Semua Kecamatan, Semua Kel/Desa	DANA BAGI HASIL (DBH)	Memperkuat reformasi politik, hukum dan birokrasi, serta memperkuat pencegahan dan pemberantasan korupsi, narkoba, judi, dan penyeludupan.	Peningkatan Tata Kelola Pemerintahan dan Pelayanan Publik yang Inovatif		151.478.400,00	DINAS PERTANIAN	
	3.27.01.2.09	Pemeliharaan Barang Milik Daerah Penunjang Urusan Pemerintahan Daerah	Persentase pemeliharaan barang milik daerah yang bertungsi dengan baik				100 %	100 %	398.910.000,00	398.910.000,00	422.432.000,00	23.522.000,00			Memperkuat reformasi politik, hukum dan birokrasi, serta memperkuat pencegahan dan pemberantasan korupsi, narkoba, judi, dan penyeludupan.	Peningkatan Tata Kelola Pemerintahan dan Pelayanan Publik yang Inovatif	ASN Dinas Pertanian		381.132.000,00	DINAS PERTANIAN
	3.27.01.2.09.0001	Penyediaan Jasa Pemeliharaan, Biaya Pemeliharaan, dan Pajak Kendaraan Perorangan Dinas atau Kendaraan Dinas Jabatan																		
			Jumlah Kendaraan Perorangan Dinas atau Kendaraan Dinas Jabatan yang Dipelihara dan Dibayarkan Pajaknya				1 Unit	1 Unit	42.750.000,00	42.750.000,00	42.750.000,00	0,00	Kab. Hulu Sungai Utara, Semua Kecamatan, Semua Kel/Desa	DANA BAGI HASIL (DBH)	Memperkuat reformasi politik, hukum dan birokrasi, serta memperkuat pencegahan dan pemberantasan korupsi, narkoba, judi, dan penyeludupan.	Peningkatan Tata Kelola Pemerintahan dan Pelayanan Publik yang Inovatif		39.500.000,00	DINAS PERTANIAN	
	3.27.01.2.09.0002	Penyediaan Jasa Pemeliharaan, Biaya Pemeliharaan, Pajak dan Perizinan Kendaraan Dinas Operasional atau Lapangan																		
			Jumlah Kendaraan Dinas Operasional atau Lapangan yang Dipelihara dan Dibayarkan Pajak dan Perizinannya				105 Unit	105 Unit	115.440.000,00	115.440.000,00	115.440.000,00	0,00	Kab. Hulu Sungai Utara, Semua Kecamatan, Semua Kel/Desa	DANA BAGI HASIL (DBH)	Memperkuat reformasi politik, hukum dan birokrasi, serta memperkuat pencegahan dan pemberantasan korupsi, narkoba, judi, dan penyeludupan.	Peningkatan Tata Kelola Pemerintahan dan Pelayanan Publik yang Inovatif		108.000.000,00	DINAS PERTANIAN	
	3.27.01.2.09.0006	Pemeliharaan Peralatan dan Mesin Lainnya																		
			Jumlah Peralatan dan Mesin Lainnya yang Dipelihara				70 Unit	94 Unit	25.500.000,00	25.500.000,00	27.500.000,00	2.000.000,00	Kab. Hulu Sungai Utara, Semua Kecamatan, Semua Kel/Desa	DANA BAGI HASIL (DBH)	Memperkuat reformasi politik, hukum dan birokrasi, serta memperkuat pencegahan dan pemberantasan korupsi, narkoba, judi, dan penyeludupan.	Peningkatan Tata Kelola Pemerintahan dan Pelayanan Publik yang Inovatif		18.032.000,00	DINAS PERTANIAN	
	3.27.01.2.09.0009	Pemeliharaan/Rehabilitasi Gedung Kantor dan Bangunan Lainnya																		
			Jumlah Gedung Kantor dan Bangunan Lainnya yang Dipelihara/Direhabilitasi				1 Unit	2 Unit	215.220.000,00	215.220.000,00	236.742.000,00	21.522.000,00	Kab. Hulu Sungai Utara, Semua Kecamatan, Semua Kel/Desa	DANA BAGI HASIL (DBH)	Memperkuat reformasi politik, hukum dan birokrasi, serta memperkuat pencegahan dan pemberantasan korupsi, narkoba, judi, dan penyeludupan.	Peningkatan Tata Kelola Pemerintahan dan Pelayanan Publik yang Inovatif		215.600.000,00	DINAS PERTANIAN	
1.	3.27.02	PROGRAM PENYEDIAAN DAN PENGEMBANGAN SARANA PERTANIAN	Persentase peningkatan produktivitas tanaman pangan, hortikultura dan perkebunan Persentase peningkatan populasi ternak				1,2 %	0,7 %	2.221.993.630,00	2.168.468.630,00	4.282.352.920,00	863.104.649,00							3.085.098.279,00	
	3.27.02.2.01	Pengawasan Penggunaan Sarana Pertanian	Persentase penggunaan sarana pertanian yang sesuai dengan peruntukannya				65 %	65 %	1.733.861.290,00	1.680.336.290,00	3.625.158.540,00	1.891.297.250,00			Memantapkan sistem pertahanan keamanan negara dan mendorong kemandirian bangsa melalui swasembada pangan, energi, air, ekonomi kreatif, ekonomi hijau, dan ekonomi biru	Penguatan sektor Pertanian, Peternakan, Perikanan, UMKM, Pariwisata dan Perdagangan	Kelompok Tani		2.588.663.138,00	DINAS PERTANIAN
	3.27.02.2.01.0001	Pengawasan Penggunaan Sarana Pendukung Pertanian Sesuai dengan Komoditas, Teknologi dan Spesifik Lokasi																		
			Jumlah Pengawasan Penggunaan Sarana Pendukung Pertanian Sesuai dengan Komoditas, Teknologi dan Spesifik Lokasi				12 Laporan	12 Laporan	92.453.250,00	82.653.250,00	122.658.500,00	30.205.250,00	Kab. Hulu Sungai Utara, Semua Kecamatan, Semua Kel/Desa	PENDAPATAN ASLI DAERAH (PAD) SISA LEBIH PERHITUNGAN ANGGARAN TAHUN SEBELUMNYA	Memantapkan sistem pertahanan keamanan negara dan mendorong kemandirian bangsa melalui swasembada pangan, energi, air, ekonomi kreatif, ekonomi hijau, dan ekonomi biru	Penguatan sektor Pertanian, Peternakan, Perikanan, UMKM, Pariwisata dan Perdagangan		175.920.353,00	DINAS PERTANIAN	
	3.27.02.2.01.0002	Pendampingan Penggunaan Sarana Pendukung Pertanian																		

NO	KODE	URUSAN / BIDANG URUSAN / PROGRAM / KEGIATAN / SUB KEGIATAN	INDIKATOR PROGRAM / KEGIATAN / SUB KEGIATAN	TARGET AKHIR PERIODE RENSTRA OPD	REALISASI CAPAIAN RENJA OPD TAHUN 2023	PRAKIRAAN CAPAIAN TARGET RENJA OPD TAHUN 2024	CAPAIAN KINERJA DAN KERANGKA PENDANAAN										KELOMPOK SASARAN	PRAKIRAAN MAJU RENCANA TAHUN 2026		PERANGKAT DAERAH PENANGGUNG JAWAB	
							TARGET 2025		PAGU INDIKATIF (Rp)			Bertambah/Berkurang (10-12)	LOKASI	SUMBER DANA	PRIORITAS			TARGET	PAGU INDIKATIF (Rp)		
							SEBELUM	SESUDAH	RKPD 2025	APBD 2025	RKPD PERUBAHAN 2025				NASIONAL	DAERAH					
1	2	3	4	5	6	7	8	9	10	11	12	13	14	15	16	17	18	19	20	21	
			Jumlah Pendampingan Penggunaan Sarana Pendukung Pertanian				12 Laporan	12 Laporan	1.334.571.540,00	1.290.846.540,00	3.044.595.540,00	1.710.024.000,00	Kab. Hulu Sungai Utara, Semua Kecamatan, Semua Kel/Desa	PENDAPATAN ASLI DAERAH (PAD)	Memantapkan sistem pertahanan keamanan negara dan mendorong kemandirian bangsa melalui swasembada pangan, energi, air, ekonomi kreatif, ekonomi hijau, dan ekonomi biru	Penguatan sektor Pertanian, Peternakan, Perikanan, UMKM, Pariwisata dan Perdagangan			1.900.517.785,00	DINAS PERTANIAN	
	3.27.02.2.01.0003	Perbanyak Benih Bersertifikat Tanaman Pangan Berbentuk Biji/Benih																			
			Jumlah benih bersertifikat tanaman pangan berbentuk biji/benih yang diperbanyak				8 Ton	8 Ton	75.336.500,00	75.336.500,00	82.336.500,00	7.000.000,00	Kab. Hulu Sungai Utara, Semua Kecamatan, Semua Kel/Desa	PENDAPATAN ASLI DAERAH (PAD)	Memantapkan sistem pertahanan keamanan negara dan mendorong kemandirian bangsa melalui swasembada pangan, energi, air, ekonomi kreatif, ekonomi hijau, dan ekonomi biru	Penguatan sektor Pertanian, Peternakan, Perikanan, UMKM, Pariwisata dan Perdagangan			140.000.000,00	DINAS PERTANIAN	
	3.27.02.2.01.0014	Pengawasan Penggunaan Sarana Pascapanen Tanaman Pangan																			
			Jumlah pengawasan penggunaan sarana pascapanen tanaman pangan				3 Laporan	3 Laporan	231.500.000,00	231.500.000,00	375.568.000,00	144.068.000,00	Kab. Hulu Sungai Utara, Semua Kecamatan, Semua Kel/Desa	PENDAPATAN ASLI DAERAH (PAD)	Memantapkan sistem pertahanan keamanan negara dan mendorong kemandirian bangsa melalui swasembada pangan, energi, air, ekonomi kreatif, ekonomi hijau, dan ekonomi biru	Penguatan sektor Pertanian, Peternakan, Perikanan, UMKM, Pariwisata dan Perdagangan			372.225.000,00	DINAS PERTANIAN	
	3.27.02.2.03	Peningkatan Mutu dan Peredaran Benih/Bibit Ternak dan Tanaman Pakan Ternak serta Pakan dalam Daerah Kabupaten/Kota	Persentase Peningkatan Mutu Benih / Bibit dan pakan ternak				7 %	7 %	147.687.940,00	147.687.940,00	237.609.380,00	89.921.440,00			Memantapkan sistem pertahanan keamanan negara dan mendorong kemandirian bangsa melalui swasembada pangan, energi, air, ekonomi kreatif, ekonomi hijau, dan ekonomi biru	Penguatan sektor Pertanian, Peternakan, Perikanan, UMKM, Pariwisata dan Perdagangan	Kelompok Ternak		214.531.615,00	DINAS PERTANIAN	
	3.27.02.2.03.0001	Pengawasan Mutu Benih/Bibit Ternak, Bahan Pakan/Pakan/Tanaman Skala Kecil																			
			Jumlah Pengawasan Mutu Benih/Bibit Ternak, Bahan Pakan/Pakan/Tanaman Skala Kecil				4 Laporan	4 Laporan	111.751.440,00	111.751.440,00	204.522.880,00	92.771.440,00	Kab. Hulu Sungai Utara, Semua Kecamatan, Semua Kel/Desa	PENDAPATAN ASLI DAERAH (PAD)	Memantapkan sistem pertahanan keamanan negara dan mendorong kemandirian bangsa melalui swasembada pangan, energi, air, ekonomi kreatif, ekonomi hijau, dan ekonomi biru	Penguatan sektor Pertanian, Peternakan, Perikanan, UMKM, Pariwisata dan Perdagangan			176.895.055,00	DINAS PERTANIAN	
	3.27.02.2.03.0002	Pengawasan Peredaran Bahan Pakan/Pakan, Benih/Bibit Hijauan Pakan Ternak																			
			Jumlah Pengawasan Bahan Pakan/Pakan, Benih/Bibit Hijauan Pakan Ternak yang Beredar				12 Laporan	12 Laporan	35.936.500,00	35.936.500,00	33.086.500,00	-2.850.000,00	Kab. Hulu Sungai Utara, Semua Kecamatan, Semua Kel/Desa	PENDAPATAN ASLI DAERAH (PAD)	Memantapkan sistem pertahanan keamanan negara dan mendorong kemandirian bangsa melalui swasembada pangan, energi, air, ekonomi kreatif, ekonomi hijau, dan ekonomi biru	Penguatan sektor Pertanian, Peternakan, Perikanan, UMKM, Pariwisata dan Perdagangan			37.636.560,00	DINAS PERTANIAN	
	3.27.02.2.05	Pengendalian dan Pengawasan Penyediaan dan Peredaran Benih/Bibit Ternak, dan Hijauan Pakan Ternak dalam Daerah Kabupaten/Kota	Persentase benih / bibit ternak dan hijauan pakan ternak yang diawasi peredarannya				67 %	67 %	340.444.400,00	340.444.400,00	419.585.000,00	79.140.600,00			Memantapkan sistem pertahanan keamanan negara dan mendorong kemandirian bangsa melalui swasembada pangan, energi, air, ekonomi kreatif, ekonomi hijau, dan ekonomi biru	-	Kelompok Ternak		281.903.526,00	DINAS PERTANIAN	
	3.27.02.2.05.0006	Pengawasan Produksi Benih/Bibit Ternak dan HPT, Bahan Pakan/Pakan																			
			Jumlah Pengawasan Produksi Benih/Bibit Ternak dan HPT, Bahan Pakan/Pakan				12 Laporan	12 Laporan	319.028.400,00	319.028.400,00	396.769.000,00	77.740.600,00	Kab. Hulu Sungai Utara, Semua Kecamatan, Semua Kel/Desa	PENDAPATAN ASLI DAERAH (PAD)	Memantapkan sistem pertahanan keamanan negara dan mendorong kemandirian bangsa melalui swasembada pangan, energi, air, ekonomi kreatif, ekonomi hijau, dan ekonomi biru	-			253.281.626,00	DINAS PERTANIAN	
	3.27.02.2.05.0009	Pengendalian Penyediaan Benih/Bibit Ternak dan Hijauan Pakan Ternak																			
			Jumlah benih/bibit ternak dan hijauan pakan ternak yang tersedia				12 Laporan	12 Laporan	21.416.000,00	21.416.000,00	22.816.000,00	1.400.000,00	Kab. Hulu Sungai Utara, Semua Kecamatan, Semua Kel/Desa	PENDAPATAN ASLI DAERAH (PAD)	Memantapkan sistem pertahanan keamanan negara dan mendorong kemandirian bangsa melalui swasembada pangan, energi, air, ekonomi kreatif, ekonomi hijau, dan ekonomi biru	Penguatan sektor Pertanian, Peternakan, Perikanan, UMKM, Pariwisata dan Perdagangan			28.621.900,00	DINAS PERTANIAN	
2.	3.27.03	PROGRAM PENYEDIAAN DAN PENGEMBANGAN PRASARANA PERTANIAN	Persentase peningkatan prasarana pertanian				5 %	5 %	5.802.880.500,00	5.739.430.500,00	6.863.653.500,00	380.411.845,00							6.183.292.345,00		

NO	KODE	URUSAN / BIDANG URUSAN / PROGRAM / KEGIATAN / SUB KEGIATAN	INDIKATOR PROGRAM / KEGIATAN / SUB KEGIATAN	TARGET AKHIR PERIODE RENSTRA OPD	REALISASI CAPAIAN RENJA OPD TAHUN 2023	PRAKIRAAN CAPAIAN TARGET RENJA OPD TAHUN 2024	CAPAIAN KINERJA DAN KERANGKA PENDANAAN										KELOMPOK SASARAN	PRAKIRAAN MAJU RENCANA TAHUN 2026		PERANGKAT DAERAH PENANGGUNG JAWAB
							TARGET 2025		PAGU INDIKATIF (Rp)			Bertambah/Berkurang (10-12)	LOKASI	SUMBER DANA	PRIORITAS			TARGET	PAGU INDIKATIF (Rp)	
							SEBELUM	SESUDAH	RKPD 2025	APBD 2025	RKPD PERUBAHAN 2025				NASIONAL	DAERAH				
1	2	3	4	5	6	7	8	9	10	11	12	13	14	15	16	17	18	19	20	21
	3.27.03.2.01	Pengembangan Prasarana Pertanian	Indeks keberlanjutan lahan pertanian				100 %	100 %	235.145.500,00	202.345.500,00	417.056.500,00	181.911.000,00			-	Penguatan sektor Pertanian, Peternakan, Perikanan, UMKM, Pariwisata dan Perdagangan	Kelompok Tani		448.858.360,00	DINAS PERTANIAN
	3.27.03.2.01.0003	Koordinasi dan Sinkronisasi Prasarana Pendukung Pertanian Lainnya																		
			Jumlah Koordinasi dan Sinkronisasi Prasarana Pendukung Pertanian Lainnya				-	2 Laporan	0,00	0,00	180.211.000,00	180.211.000,00	Kab. Hulu Sungai Utara, Semua Kecamatan, Semua Kel/Desa	SISA LEBIH PERHITUNGAN ANGGARAN TAHUN SEBELUMNYA	-	Penguatan sektor Pertanian, Peternakan, Perikanan, UMKM, Pariwisata dan Perdagangan			180.359.860,00	DINAS PERTANIAN
	3.27.03.2.01.0015	Pengelolaan Lahan Pertanian Pangan Berkelanjutan/LP2B, Kawasan Pertanian Pangan Berkelanjutan/KP2B dan Lahan Cadangan Pertanian Pangan Berkelanjutan/LCP2B di Kabupaten/Kota																		
			Lahan Pertanian Pangan Berkelanjutan/LP2B, Kawasan Pertanian Pangan Berkelanjutan/KP2B dan Lahan Cadangan Pertanian Pangan Berkelanjutan/LCP2B yang dikelola				1 Dokumen	1 Dokumen	74.660.000,00	74.660.000,00	119.635.000,00	44.975.000,00	Kab. Hulu Sungai Utara, Semua Kecamatan, Semua Kel/Desa	PENDAPATAN TRANSFER ANTAR DAERAH	Memantapkan sistem pertahanan keamanan negara dan mendorong kemandirian bangsa melalui swasembada pangan, energi, air, ekonomi kreatif, ekonomi hijau, dan ekonomi biru	Penguatan sektor Pertanian, Peternakan, Perikanan, UMKM, Pariwisata dan Perdagangan			106.010.000,00	DINAS PERTANIAN
	3.27.03.2.01.0016	Penyusunan Peta Kawasan, Lahan dan Lahan Cadangan Pertanian Pangan Berkelanjutan di Kabupaten/Kota																		
			Peta Lahan Pertanian Pangan Berkelanjutan/LP2B				1 Dokumen	1 Dokumen	160.485.500,00	127.685.500,00	117.210.500,00	-43.275.000,00	Kab. Hulu Sungai Utara, Semua Kecamatan, Semua Kel/Desa	PENDAPATAN TRANSFER ANTAR DAERAH	Memantapkan sistem pertahanan keamanan negara dan mendorong kemandirian bangsa melalui swasembada pangan, energi, air, ekonomi kreatif, ekonomi hijau, dan ekonomi biru	Penguatan sektor Pertanian, Peternakan, Perikanan, UMKM, Pariwisata dan Perdagangan			162.488.500,00	DINAS PERTANIAN
	3.27.03.2.02	Pembangunan Prasarana Pertanian	Jumlah prasarana pertanian yang berfungsi dengan baik				34 unit	34 unit	5.551.560.000,00	5.520.910.000,00	6.172.639.000,00	621.079.000,00			Memantapkan sistem pertahanan keamanan negara dan mendorong kemandirian bangsa melalui swasembada pangan, energi, air, ekonomi kreatif, ekonomi hijau, dan ekonomi biru	Penguatan sektor Pertanian, Peternakan, Perikanan, UMKM, Pariwisata dan Perdagangan	Kelompok Tani		5.708.715.185,00	DINAS PERTANIAN
	3.27.03.2.02.0003	Pembangunan, Rehabilitasi dan Pemeliharaan Jalan Usaha Tani																		
			Jalan Usaha Tani yang Dibangun, Direhabilitasi dan Dipelihara				6 Unit	27 Unit	4.373.660.000,00	4.349.460.000,00	4.850.519.000,00	476.859.000,00	Kab. Hulu Sungai Utara, Semua Kecamatan, Semua Kel/Desa	PENDAPATAN TRANSFER ANTAR DAERAH	Memantapkan sistem pertahanan keamanan negara dan mendorong kemandirian bangsa melalui swasembada pangan, energi, air, ekonomi kreatif, ekonomi hijau, dan ekonomi biru	Penguatan sektor Pertanian, Peternakan, Perikanan, UMKM, Pariwisata dan Perdagangan			4.430.966.720,00	DINAS PERTANIAN
	3.27.03.2.02.0009	Pembangunan, Rehabilitasi dan Pemeliharaan Prasarana Pertanian Lainnya																		
			Jumlah Prasarana Pertanian Lainnya yang Dibangun, Direhabilitasi dan Dipelihara				4 Unit	9 Unit	672.990.000,00	672.990.000,00	832.137.000,00	159.147.000,00	Kab. Hulu Sungai Utara, Semua Kecamatan, Semua Kel/Desa	PENDAPATAN TRANSFER ANTAR DAERAH	Memantapkan sistem pertahanan keamanan negara dan mendorong kemandirian bangsa melalui swasembada pangan, energi, air, ekonomi kreatif, ekonomi hijau, dan ekonomi biru	Penguatan sektor Pertanian, Peternakan, Perikanan, UMKM, Pariwisata dan Perdagangan			743.560.000,00	DINAS PERTANIAN
	3.27.03.2.02.0010	Rehabilitasi dan Pemeliharaan Jaringan Irigasi Usaha Tani																		
			Jumlah jaringan irigasi usaha tani yang direhabilitasi				2 Unit	2 Unit	425.890.000,00	419.440.000,00	411.348.000,00	-14.542.000,00	Kab. Hulu Sungai Utara, Semua Kecamatan, Semua Kel/Desa	PENDAPATAN TRANSFER ANTAR DAERAH	Memantapkan sistem pertahanan keamanan negara dan mendorong kemandirian bangsa melalui swasembada pangan, energi, air, ekonomi kreatif, ekonomi hijau, dan ekonomi biru	Penguatan sektor Pertanian, Peternakan, Perikanan, UMKM, Pariwisata dan Perdagangan			433.180.000,00	DINAS PERTANIAN
	3.27.03.2.02.0015	Pembangunan, Rehabilitasi, Pemeliharaan dan operasionalisasi Rumah Potong Hewan																		
			Jumlah rumah potong hewan yang dibangun, direhabilitasi dan dipelihara serta beroperasi				1 Unit	1 Unit	79.020.000,00	79.020.000,00	78.635.000,00	-385.000,00	Kab. Hulu Sungai Utara, Semua Kecamatan, Semua Kel/Desa	PENDAPATAN TRANSFER ANTAR DAERAH	Memantapkan sistem pertahanan keamanan negara dan mendorong kemandirian bangsa melalui swasembada pangan, energi, air, ekonomi kreatif, ekonomi hijau, dan ekonomi biru	Penguatan sektor Pertanian, Peternakan, Perikanan, UMKM, Pariwisata dan Perdagangan			101.008.465,00	DINAS PERTANIAN

NO	KODE	URUSAN / BIDANG URUSAN / PROGRAM / KEGIATAN / SUB KEGIATAN	INDIKATOR PROGRAM / KEGIATAN / SUB KEGIATAN	TARGET AKHIR PERIODE RENSTRA OPD	REALISASI CAPAIAN RENJA OPD TAHUN 2023	PRAKIRAAN CAPAIAN TARGET RENJA OPD TAHUN 2024	CAPAIAN KINERJA DAN KERANGKA PENDANAAN										KELOMPOK SASARAN	PRAKIRAAN MAJU RENCANA TAHUN 2026		PERANGKAT DAERAH PENANGGUNG JAWAB
							TARGET 2025		PAGU INDIKATIF (Rp)			Bertambah/Berkurang (10-12)	LOKASI	SUMBER DANA	PRIORITAS			TARGET	PAGU INDIKATIF (Rp)	
							SEBELUM	SESUDAH	RKPD 2025	APBD 2025	RKPD PERUBAHAN 2025				NASIONAL	DAERAH				
1	2	3	4	5	6	7	8	9	10	11	12	13	14	15	16	17	18	19	20	21
	3.27.03.2.03	Pengelolaan Wilayah Sumber Bibit Ternak dan Rumpun/Galur Ternak dalam Daerah Kabupaten/ Kota	Jumlah wilayah sumber bibit ternak yang berkembang				4 wilayah	4 wilayah	16.175.000,00	16.175.000,00	273.958.000,00	257.783.000,00			Memantapkan sistem pertahanan keamanan negara dan mendorong kemandirian bangsa melalui swasembada pangan, energi, air, ekonomi kreatif, ekonomi hijau, dan ekonomi biru	Penguatan sektor Pertanian, Peternakan, Perikanan, UMKM, Pariwisata dan Perdagangan	Kelompok Ternak		25.718.800,00	DINAS PERTANIAN
	3.27.03.2.03.0001	Pelestarian dan Pemanfaatan Wilayah Sumber Bibit Ternak dan Rumpun/Galur Ternak																		
			Jumlah Wilayah Sumber Bibit Ternak dan Rumpun/Galur Ternak yang Dilestarikan dan Dimanfaatkan				4 Laporan	4 Laporan	16.175.000,00	16.175.000,00	273.958.000,00	257.783.000,00	Kab. Hulu Sungai Utara, Semua Kecamatan, Semua Kel/Desa	PENDAPATAN ANTAR DAERAH	Memantapkan sistem pertahanan keamanan negara dan mendorong kemandirian bangsa melalui swasembada pangan, energi, air, ekonomi kreatif, ekonomi hijau, dan ekonomi biru	Penguatan sektor Pertanian, Peternakan, Perikanan, UMKM, Pariwisata dan Perdagangan			25.718.800,00	DINAS PERTANIAN
3.	3.27.04	PROGRAM PENGENDALIAN KESEHATAN HEWAN DAN KESEHATAN MASYARAKAT VETERINER	Persentase pangan asal hewan yang aman dan layak dikonsumsi masyarakat Persentase penurunan kejadian penyakit hewan				87 9 %	87 9 %	262.191.993,00	251.191.993,00	349.549.919,00	66.321.173,00							328.513.166,00	
	3.27.04.2.01	Penjaminan Kesehatan Hewan, Penutupan dan Pembukaan Daerah Wabah Penyakit Hewan Menular Dalam daerah Kabupaten/Kota	Persentase penyakit hewan yang dapat dicegah dan diberantas				90 %	90 %	76.659.257,00	76.659.257,00	101.554.042,00	24.894.785,00			Memantapkan sistem pertahanan keamanan negara dan mendorong kemandirian bangsa melalui swasembada pangan, energi, air, ekonomi kreatif, ekonomi hijau, dan ekonomi biru	Penguatan sektor Pertanian, Peternakan, Perikanan, UMKM, Pariwisata dan Perdagangan	Kelompok Ternak		79.281.042,00	DINAS PERTANIAN
	3.27.04.2.01.0008	Pemberantasan Penyakit Hewan Menular dan Zoonosis dalam 1 (satu) Daerah Kabupaten/Kota																		
			Jumlah wilayah atau kawasan yang mengalami penurunan kasus penyakit hewan menular dan zoonosis dalam 1 (satu) Daerah Kabupaten/kota				12 Laporan	12 Laporan	76.659.257,00	76.659.257,00	101.554.042,00	24.894.785,00	Kab. Hulu Sungai Utara, Semua Kecamatan, Semua Kel/Desa	PENDAPATAN ASLI DAERAH (PAD)	Memantapkan sistem pertahanan keamanan negara dan mendorong kemandirian bangsa melalui swasembada pangan, energi, air, ekonomi kreatif, ekonomi hijau, dan ekonomi biru	Penguatan sektor Pertanian, Peternakan, Perikanan, UMKM, Pariwisata dan Perdagangan			79.281.042,00	DINAS PERTANIAN
	3.27.04.2.02	Pengawasan Pemasukan dan Pengeluaran Hewan dan Produk Hewan Daerah Kabupaten/Kota	Persentase hewan dan produk hewan yang sesuai dengan persyaratan teknis				100 %	100 %	11.350.000,00	11.350.000,00	13.960.000,00	2.610.000,00			Memantapkan sistem pertahanan keamanan negara dan mendorong kemandirian bangsa melalui swasembada pangan, energi, air, ekonomi kreatif, ekonomi hijau, dan ekonomi biru	Penguatan sektor Pertanian, Peternakan, Perikanan, UMKM, Pariwisata dan Perdagangan	Kelompok Ternak		18.273.500,00	DINAS PERTANIAN
	3.27.04.2.02.0004	Pengawasan atas Penerapan Persyaratan Teknis untuk Pemasukan dan/atau Pengeluaran Hewan, Produk Hewan dan Media Pembawa Penyakit Hewan Lainnya (HPM)																		
			Jumlah pengawasan penerapan persyaratan teknis untuk pemasukan dan/atau pengeluaran HPM				12 laporan	12 laporan	11.350.000,00	11.350.000,00	13.960.000,00	2.610.000,00	Kab. Hulu Sungai Utara, Semua Kecamatan, Semua Kel/Desa	PENDAPATAN ASLI DAERAH (PAD)	Memantapkan sistem pertahanan keamanan negara dan mendorong kemandirian bangsa melalui swasembada pangan, energi, air, ekonomi kreatif, ekonomi hijau, dan ekonomi biru	Penguatan sektor Pertanian, Peternakan, Perikanan, UMKM, Pariwisata dan Perdagangan			18.273.500,00	DINAS PERTANIAN
	3.27.04.2.03	Pengelolaan Pelayanan Jasa Laboratorium dan Jasa Medik Veteriner dalam Daerah Kabupaten/Kota	Persentase tingkat kesembuhan ternak dari penyakit				90 %	90 %	90.273.136,00	90.273.136,00	194.026.277,00	103.753.141,00			Memantapkan sistem pertahanan keamanan negara dan mendorong kemandirian bangsa melalui swasembada pangan, energi, air, ekonomi kreatif, ekonomi hijau, dan ekonomi biru	Penguatan sektor Pertanian, Peternakan, Perikanan, UMKM, Pariwisata dan Perdagangan	Kelompok Ternak		126.485.439,00	DINAS PERTANIAN
	3.27.04.2.03.0001	Penyediaan Pelayanan Jasa Laboratorium																		
			Jumlah Pelayanan Jasa Laboratorium				12 Laporan	12 Laporan	19.816.174,00	19.816.174,00	109.219.315,00	89.403.141,00	Kab. Hulu Sungai Utara, Semua Kecamatan, Semua Kel/Desa	PENDAPATAN ASLI DAERAH (PAD)	Memantapkan sistem pertahanan keamanan negara dan mendorong kemandirian bangsa melalui swasembada pangan, energi, air, ekonomi kreatif, ekonomi hijau, dan ekonomi biru	Penguatan sektor Pertanian, Peternakan, Perikanan, UMKM, Pariwisata dan Perdagangan			21.037.987,00	DINAS PERTANIAN
	3.27.04.2.03.0002	Penyediaan Pelayanan Jasa Medik Veteriner																		
			Jumlah Pelayanan Jasa Medik Veteriner				12 Laporan	12 Laporan	70.456.962,00	70.456.962,00	84.806.962,00	14.350.000,00	Kab. Hulu Sungai Utara, Semua Kecamatan, Semua Kel/Desa	PENDAPATAN ASLI DAERAH (PAD)	Memantapkan sistem pertahanan keamanan negara dan mendorong kemandirian bangsa melalui swasembada pangan, energi, air, ekonomi kreatif, ekonomi hijau, dan ekonomi biru	Penguatan sektor Pertanian, Peternakan, Perikanan, UMKM, Pariwisata dan Perdagangan			105.447.452,00	DINAS PERTANIAN

NO	KODE	URUSAN / BIDANG URUSAN / PROGRAM / KEGIATAN / SUB KEGIATAN	INDIKATOR PROGRAM / KEGIATAN / SUB KEGIATAN	TARGET AKHIR PERIODE RENSTRA OPD	REALISASI CAPAIAN RENJA OPD TAHUN 2023	PRAKIRAAN CAPAIAN TARGET RENJA OPD TAHUN 2024	CAPAIAN KINERJA DAN KERANGKA PENDANAAN										KELOMPOK SASARAN	PRAKIRAAN MAJU RENCANA TAHUN 2026		PERANGKAT DAERAH PENANGGUNG JAWAB	
							TARGET 2025		PAGU INDIKATIF (Rp)			Bertambah/Berkurang (10-12)	LOKASI	SUMBER DANA	PRIORITAS			TARGET	PAGU INDIKATIF (Rp)		
							SEBELUM	SESUDAH	RKPD 2025	APBD 2025	RKPD PERUBAHAN 2025				NASIONAL	DAERAH					
1	2	3	4	5	6	7	8	9	10	11	12	13	14	15	16	17	18	19	20	21	
	3.27.04.2.04	Penerapan dan Pengawasan Persyaratan Teknis Kesehatan Masyarakat Veteriner	Persentase pengawasan persyaratan teknis kesehatan masyarakat veteriner				87 %	87 %	83.909.600,00	72.909.600,00	40.009.600,00	-43.900.000,00			Memantapkan sistem pertahanan keamanan negara dan mendorong kemandirian bangsa melalui swasembada pangan, energi, air, ekonomi kreatif, ekonomi hijau, dan ekonomi biru	Penguatan sektor Pertanian, Peternakan, Perikanan, UMKM, Pariwisata dan Perdagangan	Kelompok Ternak dan masyarakat		104.473.185,00	DINAS PERTANIAN	
	3.27.04.2.04.0002	Pengawasan Peredaran Hewan dan Produk Hewan																			
			Jumlah Pengawasan Peredaran Hewan dan Produk Hewan				12 Laporan	12 Laporan	60.660.000,00	49.660.000,00	23.210.000,00	-37.450.000,00	Kab. Hulu Sungai Utara, Semua Kecamatan, Semua Kel/Desa	PENDAPATAN ASLI DAERAH (PAD)	Memantapkan sistem pertahanan keamanan negara dan mendorong kemandirian bangsa melalui swasembada pangan, energi, air, ekonomi kreatif, ekonomi hijau, dan ekonomi biru	Penguatan sektor Pertanian, Peternakan, Perikanan, UMKM, Pariwisata dan Perdagangan			71.469.185,00	DINAS PERTANIAN	
	3.27.04.2.04.0004	Pengujian Laboratorium Kesehatan Masyarakat Veteriner																			
			Jumlah Pengujian Laboratorium Kesehatan Masyarakat Veteriner				2 Dokumen	2 Dokumen	10.458.530,00	10.458.530,00	8.508.530,00	-1.950.000,00	Kab. Hulu Sungai Utara, Semua Kecamatan, Semua Kel/Desa	PENDAPATAN ASLI DAERAH (PAD)	Memantapkan sistem pertahanan keamanan negara dan mendorong kemandirian bangsa melalui swasembada pangan, energi, air, ekonomi kreatif, ekonomi hijau, dan ekonomi biru	Penguatan sektor Pertanian, Peternakan, Perikanan, UMKM, Pariwisata dan Perdagangan			16.502.000,00	DINAS PERTANIAN	
	3.27.04.2.04.0010	Pengawasan Unit Usaha Produk Hewan																			
			Jumlah unit usaha produk hewan yang diawasi terhadap penerapan cara yang baik				120 Unit Usaha	120 Unit Usaha	12.791.070,00	12.791.070,00	8.291.070,00	-4.500.000,00	Kab. Hulu Sungai Utara, Semua Kecamatan, Semua Kel/Desa	PENDAPATAN ASLI DAERAH (PAD)	Memantapkan sistem pertahanan keamanan negara dan mendorong kemandirian bangsa melalui swasembada pangan, energi, air, ekonomi kreatif, ekonomi hijau, dan ekonomi biru	Penguatan sektor Pertanian, Peternakan, Perikanan, UMKM, Pariwisata dan Perdagangan			16.502.000,00	DINAS PERTANIAN	
4.	3.27.05	PROGRAM PENGENDALIAN DAN PENANGGULANGAN BENCANA PERTANIAN	Persentase luas pertanaman yang dapat dikendalikan dari serangan OPT dan bencana alam				95 %	95 %	547.445.000,00	506.945.000,00	708.535.000,00	-22.295.988,00								525.149.012,00	
	3.27.05.2.01	Pengendalian dan Penanggulangan Bencana Pertanian Kabupaten/Kota	Persentase pengendalian dan penanggulangan bencana pertanian				95 %	95 %	547.445.000,00	506.945.000,00	708.535.000,00	161.090.000,00			Memantapkan sistem pertahanan keamanan negara dan mendorong kemandirian bangsa melalui swasembada pangan, energi, air, ekonomi kreatif, ekonomi hijau, dan ekonomi biru	Penguatan sektor Pertanian, Peternakan, Perikanan, UMKM, Pariwisata dan Perdagangan	Kelompok Tani			525.149.012,00	DINAS PERTANIAN
	3.27.05.2.01.0001	Pengendalian Organisme Pengganggu Tumbuhan (OPT) Tanaman Pangan, Hortikultura, dan Perkebunan																			
			Jumlah Luas Serangan Organisme Pengganggu Tumbuhan (OPT) Tanaman Pangan, Hortikultura, dan Perkebunan yang Dikendalikan				400 Ha	400 Ha	335.195.000,00	330.695.000,00	501.285.000,00	166.090.000,00	Kab. Hulu Sungai Utara, Semua Kecamatan, Semua Kel/Desa	DANA BAGI HASIL (DBH)	Memantapkan sistem pertahanan keamanan negara dan mendorong kemandirian bangsa melalui swasembada pangan, energi, air, ekonomi kreatif, ekonomi hijau, dan ekonomi biru	Penguatan sektor Pertanian, Peternakan, Perikanan, UMKM, Pariwisata dan Perdagangan				333.190.072,00	DINAS PERTANIAN
	3.27.05.2.01.0002	Penanganan Dampak Perubahan Iklim (DPI) Tanaman Pangan, Hortikultura, dan Perkebunan																			
			Jumlah Area Terdampak Perubahan Iklim (DPI) Tanaman Pangan, Hortikultura, dan Perkebunan yang Ditangani				500 Ha	250 Ha	204.450.000,00	170.700.000,00	203.050.000,00	-1.400.000,00	Kab. Hulu Sungai Utara, Semua Kecamatan, Semua Kel/Desa	DANA BAGI HASIL (DBH)	Memantapkan sistem pertahanan keamanan negara dan mendorong kemandirian bangsa melalui swasembada pangan, energi, air, ekonomi kreatif, ekonomi hijau, dan ekonomi biru	Penguatan sektor Pertanian, Peternakan, Perikanan, UMKM, Pariwisata dan Perdagangan				181.177.500,00	DINAS PERTANIAN
	3.27.05.2.01.0003	Pencegahan, Penanganan Kebakaran Lahan, dan Gangguan Usaha Tanaman Pangan, Hortikultura, dan Perkebunan																			
			Jumlah Luasan Pencegahan, Penanganan Kebakaran Lahan, dan Gangguan Usaha Tanaman Pangan, Hortikultura, dan Perkebunan				50 Ha	50 Ha	7.800.000,00	5.550.000,00	4.200.000,00	-3.600.000,00	Kab. Hulu Sungai Utara, Semua Kecamatan, Semua Kel/Desa	DANA BAGI HASIL (DBH)	Memantapkan sistem pertahanan keamanan negara dan mendorong kemandirian bangsa melalui swasembada pangan, energi, air, ekonomi kreatif, ekonomi hijau, dan ekonomi biru	Penguatan sektor Pertanian, Peternakan, Perikanan, UMKM, Pariwisata dan Perdagangan				10.781.440,00	DINAS PERTANIAN
5.	3.27.06	PROGRAM PERIZINAN USAHA PERTANIAN	-				-	-	20.900.000,00	18.650.000,00	1.750.000,00	8.860.303,00								29.760.303,00	
	3.27.06.2.01	Penerbitan Izin Usaha Pertanian yang Kegiatan Usahanya dalam Daerah Kabupaten/Kota	-				-	-	20.900.000,00	18.650.000,00	1.750.000,00	-19.150.000,00			Memantapkan sistem pertahanan keamanan negara dan mendorong kemandirian bangsa melalui swasembada pangan, energi, air, ekonomi kreatif, ekonomi hijau, dan ekonomi biru	Penguatan sektor Pertanian, Peternakan, Perikanan, UMKM, Pariwisata dan Perdagangan	Kelompok Tani			29.760.303,00	DINAS PERTANIAN
	3.27.06.2.01.0005	Pembinaan dan Pengawasan Penerapan standar dan Izin Usaha Pertanian																			

NO	KODE	URUSAN / BIDANG URUSAN / PROGRAM / KEGIATAN / SUB KEGIATAN	INDIKATOR PROGRAM / KEGIATAN / SUB KEGIATAN	TARGET AKHIR PERIODE RENSTRA OPD	REALISASI CAPAIAN RENJA OPD TAHUN 2023	PRAKIRAAN CAPAIAN TARGET RENJA OPD TAHUN 2024	CAPAIAN KINERJA DAN KERANGKA PENDANAAN										KELOMPOK SASARAN	PRAKIRAAN MAJU RENCANA TAHUN 2026		PERANGKAT DAERAH PENANGGUNG JAWAB
							TARGET 2025		PAGU INDIKATIF (Rp)			Bertambah/Berkurang (10-12)	LOKASI	SUMBER DANA	PRIORITAS			TARGET	PAGU INDIKATIF (Rp)	
							SEBELUM	SESUDAH	RKPD 2025	APBD 2025	RKPD PERUBAHAN 2025				NASIONAL	DAERAH				
1	2	3	4	5	6	7	8	9	10	11	12	13	14	15	16	17	18	19	20	21
			Jumlah izin usaha pertanian yang dibina dan diawasi				12 Laporan	12 Laporan	20.900.000,00	18.650.000,00	1.750.000,00	-19.150.000,00	Kab. Hulu Sungai Utara, Semua Kecamatan, Semua Kel/Desa	DANA BAGI HASIL (DBH)	Memantapkan sistem pertahanan keamanan negara dan mendorong kemandirian bangsa melalui swasembada pangan, energi, air, ekonomi kreatif, ekonomi hijau, dan ekonomi biru	Penguatan sektor Pertanian, Peternakan, Perikanan, UMKM, Pariwisata dan Perdagangan Penguatan sektor Pertanian, Peternakan, Perikanan, UMKM, Pariwisata dan Perdagangan			29.760.303,00	DINAS PERTANIAN
6.	3.27.07	PROGRAM PENYULUHAN PERTANIAN	Persentase kelembagaan petani yang meningkat kapasitasnya				25 %	25 %	664.166.500,00	628.166.500,00	1.357.766.500,00	830.205.915,00							1.494.372.415,00	
	3.27.07.2.01	Pelaksanaan Penyuluhan Pertanian	Persentase penyuluhan pertanian yang dilaksanakan				100 %	100 %	664.166.500,00	628.166.500,00	1.357.766.500,00	693.600.000,00			Memantapkan sistem pertahanan keamanan negara dan mendorong kemandirian bangsa melalui swasembada pangan, energi, air, ekonomi kreatif, ekonomi hijau, dan ekonomi biru	Penguatan sektor Pertanian, Peternakan, Perikanan, UMKM, Pariwisata dan Perdagangan Penguatan sektor Pertanian, Peternakan, Perikanan, UMKM, Pariwisata dan Perdagangan	Kelompok Tani dan Penyuluh		1.494.372.415,00	DINAS PERTANIAN
	3.27.07.2.01.0001	Peningkatan Kapasitas Kelembagaan Penyuluhan Pertanian di Kecamatan dan Desa																		
			Jumlah Kelembagaan Penyuluhan Pertanian di Kecamatan dan Desa yang Ditingkatkan Kapasitasnya				9 Unit	9 Unit	197.350.000,00	195.850.000,00	194.050.000,00	-3.300.000,00	Kab. Hulu Sungai Utara, Semua Kecamatan, Semua Kel/Desa	LAIN-LAIN PAD YANG SAH	Memantapkan sistem pertahanan keamanan negara dan mendorong kemandirian bangsa melalui swasembada pangan, energi, air, ekonomi kreatif, ekonomi hijau, dan ekonomi biru	Penguatan sektor Pertanian, Peternakan, Perikanan, UMKM, Pariwisata dan Perdagangan Penguatan sektor Pertanian, Peternakan, Perikanan, UMKM, Pariwisata dan Perdagangan			232.768.833,00	DINAS PERTANIAN
	3.27.07.2.01.0002	Pengembangan Kapasitas Kelembagaan Petani di Kecamatan dan Desa																		
			Jumlah Kelembagaan Petani di Kecamatan dan Desa yang Ditingkatkan Kapasitasnya				200 Unit	200 Unit	139.250.000,00	121.100.000,00	72.650.000,00	-66.600.000,00	Kab. Hulu Sungai Utara, Semua Kecamatan, Semua Kel/Desa	LAIN-LAIN PAD YANG SAH	Memantapkan sistem pertahanan keamanan negara dan mendorong kemandirian bangsa melalui swasembada pangan, energi, air, ekonomi kreatif, ekonomi hijau, dan ekonomi biru	Penguatan sektor Pertanian, Peternakan, Perikanan, UMKM, Pariwisata dan Perdagangan Penguatan sektor Pertanian, Peternakan, Perikanan, UMKM, Pariwisata dan Perdagangan			373.196.615,00	DINAS PERTANIAN
	3.27.07.2.01.0003	Penyediaan dan Pemanfaatan Sarana dan Prasarana Penyuluhan Pertanian																		
			Jumlah Sarana dan Prasarana Penyuluhan Pertanian				9 Unit	9 Unit	149.504.000,00	149.504.000,00	149.504.000,00	0,00	Kab. Hulu Sungai Utara, Semua Kecamatan, Semua Kel/Desa	LAIN-LAIN PAD YANG SAH	Memantapkan sistem pertahanan keamanan negara dan mendorong kemandirian bangsa melalui swasembada pangan, energi, air, ekonomi kreatif, ekonomi hijau, dan ekonomi biru	Penguatan sektor Pertanian, Peternakan, Perikanan, UMKM, Pariwisata dan Perdagangan Penguatan sektor Pertanian, Peternakan, Perikanan, UMKM, Pariwisata dan Perdagangan			250.406.967,00	DINAS PERTANIAN
	3.27.07.2.01.0005	Pembentukan dan Penyelenggaraan Sekolah Lapang Kelompok Tani Tingkat Kabupaten/Kota																		
			Jumlah Sekolah Lapang Kelompok Tani yang Terbentuk dan Beroperasi				9 Unit	1 Unit	152.062.500,00	135.712.500,00	100.162.500,00	-51.900.000,00	Kab. Hulu Sungai Utara, Semua Kecamatan, Semua Kel/Desa	LAIN-LAIN PAD YANG SAH	Memantapkan sistem pertahanan keamanan negara dan mendorong kemandirian bangsa melalui swasembada pangan, energi, air, ekonomi kreatif, ekonomi hijau, dan ekonomi biru	Penguatan sektor Pertanian, Peternakan, Perikanan, UMKM, Pariwisata dan Perdagangan Penguatan sektor Pertanian, Peternakan, Perikanan, UMKM, Pariwisata dan Perdagangan			100.000.000,00	DINAS PERTANIAN
	3.27.07.2.01.0006	Penyediaan dan Peningkatan Kapasitas Penyuluh pertanian																		
			Jumlah penyuluh pertanian yang tersedia dan ditingkatkan kapasitasnya				-	90 Orang	0,00	0,00	815.400.000,00	815.400.000,00	Kab. Hulu Sungai Utara, Semua Kecamatan, Semua Kel/Desa	LAIN-LAIN PAD YANG SAH DAK NON FISIK-DANA KETAHANAN PANGAN DAN PERTANIAN	-	Penguatan sektor Pertanian, Peternakan, Perikanan, UMKM, Pariwisata dan Perdagangan Penguatan sektor Pertanian, Peternakan, Perikanan, UMKM, Pariwisata dan Perdagangan			513.000.000,00	DINAS PERTANIAN
	3.27.07.2.01.0009	Diseminasi Informasi Teknis, Sosial, Ekonomi dan Inovasi Pertanian																		
			Jumlah diseminasi informasi teknis, sosial, ekonomi dan inovasi pertanian				1 Dokumen	1 Dokumen	26.000.000,00	26.000.000,00	26.000.000,00	0,00	Kab. Hulu Sungai Utara, Semua Kecamatan, Semua Kel/Desa	LAIN-LAIN PAD YANG SAH	Memantapkan sistem pertahanan keamanan negara dan mendorong kemandirian bangsa melalui swasembada pangan, energi, air, ekonomi kreatif, ekonomi hijau, dan ekonomi biru	Penguatan sektor Pertanian, Peternakan, Perikanan, UMKM, Pariwisata dan Perdagangan Penguatan sektor Pertanian, Peternakan, Perikanan, UMKM, Pariwisata dan Perdagangan			25.000.000,00	DINAS PERTANIAN
		SEKRETARIAT DAERAH																		
	4	UNSUR PENDUKUNG URUSAN PEMERINTAHAN							57.586.884.973,00	63.013.041.353,00	82.568.538.167,00	24.981.653.194,00							44.808.690.665,00	
	4.01	SEKRETARIAT DAERAH							57.586.884.973,00	63.013.041.353,00	82.568.538.167,00	24.981.653.194,00							44.808.690.665,00	
1.	4.01.01	PROGRAM PENUNJANG URUSAN PEMERINTAHAN DAERAH KABUPATEN/KOTA	Persentase Terselenggaranya Urusan Pemerintah Daerah (Setda)				-	100 %	36.333.283.973,00	39.006.517.353,00	56.373.561.867,00	5.085.842.492,00							41.419.126.465,00	

NO	KODE	URUSAN / BIDANG URUSAN / PROGRAM / KEGIATAN / SUB KEGIATAN	INDIKATOR PROGRAM / KEGIATAN / SUB KEGIATAN	TARGET AKHIR PERIODE RENSTRA OPD	REALISASI CAPAIAN RENJA OPD TAHUN 2023	PRAKIRAAN CAPAIAN TARGET RENJA OPD TAHUN 2024	CAPAIAN KINERJA DAN KERANGKA PENDANAAN										KELOMPOK SASARAN	PRAKIRAAN MAJU RENCANA TAHUN 2026		PERANGKAT DAERAH PENANGGUNG JAWAB
							TARGET 2025		PAGU INDIKATIF (Rp)			Bertambah/Berkurang (10-12)	LOKASI	SUMBER DANA	PRIORITAS			TARGET	PAGU INDIKATIF (Rp)	
							SEBELUM	SESUDAH	RKPD 2025	APBD 2025	RKPD PERUBAHAN 2025				NASIONAL	DAERAH				
1	2	3	4	5	6	7	8	9	10	11	12	13	14	15	16	17	18	19	20	21
	4.01.01.2.02	Administrasi Keuangan Perangkat Daerah	Persentase pelaksanaan pembayaran gaji dan tunjangan ASN di Sekretariat Daerah Kabupaten Hulu Sungai Utara Terlaksananya pelayanan administrasi keuangan bagi ASN di Sekretariat Daerah Kabupaten Hulu Sungai Utara				100 %	100 %	15.653.984.483,00	19.195.609.163,00	19.195.714.367,00	3.541.729.884,00			-	Peningkatan Kualitas Sumber Daya Manusia Peningkatan Kualitas Sumber Daya Manusia	ASN di lingkup Sekretariat Daerah		17.029.988.278,00	SEKRETARIAT DAERAH
	4.01.01.2.02.0001	Penyediaan Gaji dan Tunjangan ASN																		
			Jumlah Orang yang Menerima Gaji dan Tunjangan ASN				192 Orang/bulan	192 Orang/bulan	15.653.984.483,00	19.195.609.163,00	19.195.714.367,00	3.541.729.884,00	Kab. Hulu Sungai Utara, Semua Kecamatan, Semua Kel/Desa	DANA ALOKASI UMUM (DAU)	-	Peningkatan Kualitas Sumber Daya Manusia Peningkatan Kualitas Sumber Daya Manusia			17.029.988.278,00	SEKRETARIAT DAERAH
	4.01.01.2.11	Administrasi Keuangan dan Operasional Kepala Daerah dan Wakil Kepala Daerah	Persentase kualitas Capaian kinerja dan Pengelolaan Keuangan Daerah Terlaksananya pelayanan Kedinasan Kepala daerah dan wakil kepala daerah				100 %	100 %	846.657.500,00	851.689.500,00	1.321.881.500,00	475.224.000,00			-	Peningkatan Kualitas Sumber Daya Manusia Peningkatan Kualitas Sumber Daya Manusia			1.165.521.122,00	SEKRETARIAT DAERAH
	4.01.01.2.11.0001	Penyediaan Gaji dan Tunjangan Kepala Daerah dan Wakil Kepala Daerah																		
			Jumlah Orang yang Menerima Gaji dan Tunjangan Kepala Daerah dan Wakil Kepala Daerah				14 Orang/bulan	14 Orang/bulan	181.497.500,00	181.497.500,00	181.497.500,00	0,00	Kab. Hulu Sungai Utara, Semua Kecamatan, Semua Kel/Desa	PENDAPATAN ASLI DAERAH (PAD)	-	Peningkatan Kualitas Sumber Daya Manusia Peningkatan Kualitas Sumber Daya Manusia			205.137.122,00	SEKRETARIAT DAERAH
	4.01.01.2.11.0004	Penyediaan Dana Penunjang Operasional Kepala Daerah dan Wakil Kepala Daerah																		
			Jumlah Orang yang Menerima Dana Penunjang Operasional Kepala Daerah dan Wakil Kepala Daerah				12 Orang/bulan	12 Orang/bulan	400.000.000,00	400.000.000,00	600.000.000,00	200.000.000,00	Kab. Hulu Sungai Utara, Semua Kecamatan, Semua Kel/Desa	PENDAPATAN ASLI DAERAH (PAD)	-	Penguatan sektor Pertanian, Peternakan, Perikanan, UMKM, Pariwisata dan Perdagangan Penguatan sektor Pertanian, Peternakan, Perikanan, UMKM, Pariwisata dan Perdagangan			420.000.000,00	SEKRETARIAT DAERAH
		BAGIAN PEMERINTAHAN							57.586.884.973,00	63.013.041.353,00	82.568.538.167,00	24.981.653.194,00							44.808.690.665,00	
	4	UNSUR PENDUKUNG URUSAN PEMERINTAHAN							57.586.884.973,00	63.013.041.353,00	82.568.538.167,00	24.981.653.194,00							44.808.690.665,00	
	4.01	SEKRETARIAT DAERAH							57.586.884.973,00	63.013.041.353,00	82.568.538.167,00	24.981.653.194,00							44.808.690.665,00	
1.	4.01.02	PROGRAM PEMERINTAHAN DAN KESEJAHTERAAN RAKYAT	Persentase Terlaksananya tertib administrasi tata pemerintahan, administrasi kewilayahan , fasilitasi otonomi daerah				-	100 %	17.919.871.400,00	21.034.600.400,00	23.360.797.200,00	-16.310.737.000,00							1.609.134.400,00	
	4.01.02.2.01	Administrasi Tata Pemerintahan	Persentase Administrasi Tata Pemerintahan				-	100 %	654.617.200,00	569.564.200,00	524.456.200,00	-130.161.000,00			-	Peningkatan Tata Kelola Pemerintahan dan Pelayanan Publik yang Inovatif Peningkatan Tata Kelola Pemerintahan dan Pelayanan Publik yang Inovatif			340.522.000,00	SEKRETARIAT DAERAH
	4.01.02.2.01.0001	Penataan Administrasi Pemerintahan																		
			Jumlah Dokumen Hasil Penataan Administrasi Pemerintahan				2 Dokumen	2 Dokumen	263.555.000,00	214.987.000,00	154.273.000,00	-109.282.000,00	Kab. Hulu Sungai Utara, Semua Kecamatan, Semua Kel/Desa	PENDAPATAN TRANSFER ANTAR DAERAH	-	Peningkatan Tata Kelola Pemerintahan dan Pelayanan Publik yang Inovatif Peningkatan Tata Kelola Pemerintahan dan Pelayanan Publik yang Inovatif			113.559.400,00	SEKRETARIAT DAERAH
	4.01.02.2.01.0002	Pengelolaan Administrasi Kewilayahan																		
			Jumlah Dokumen Hasil Pengelolaan Administrasi Kewilayahan				1 Dokumen	1 Dokumen	19.037.600,00	19.037.600,00	15.530.000,00	-3.507.600,00	Kab. Hulu Sungai Utara, Semua Kecamatan, Semua Kel/Desa	PENDAPATAN TRANSFER ANTAR DAERAH	-	Peningkatan Tata Kelola Pemerintahan dan Pelayanan Publik yang Inovatif Peningkatan Tata Kelola Pemerintahan dan Pelayanan Publik yang Inovatif			19.037.600,00	SEKRETARIAT DAERAH
	4.01.02.2.01.0003	Fasilitasi Pelaksanaan Otonomi Daerah																		
			Jumlah Dokumen Hasil Fasilitasi Pelaksanaan Otonomi Daerah				4 Dokumen	4 Dokumen	372.024.600,00	335.539.600,00	354.653.200,00	-17.371.400,00	Kab. Hulu Sungai Utara, Semua Kecamatan, Semua Kel/Desa	PENDAPATAN TRANSFER ANTAR DAERAH	-	Peningkatan Tata Kelola Pemerintahan dan Pelayanan Publik yang Inovatif Peningkatan Tata Kelola Pemerintahan dan Pelayanan Publik yang Inovatif			207.925.000,00	SEKRETARIAT DAERAH
	4.01.02.2.04	Fasilitasi Kerja Sama Daerah	Persentase Fasilitasi Kerjasama Daerah				-	100 %	18.612.400,00	18.612.400,00	15.717.600,00	-2.894.800,00			-	Peningkatan Tata Kelola Pemerintahan dan Pelayanan Publik yang Inovatif Peningkatan Tata Kelola Pemerintahan dan Pelayanan Publik yang Inovatif			18.612.400,00	SEKRETARIAT DAERAH
	4.01.02.2.04.0001	Fasilitasi Kerja Sama Dalam Negeri																		
			Jumlah Dokumen Hasil Fasilitasi Kerja Sama Dalam Negeri				2 Dokumen	2 Dokumen	18.612.400,00	18.612.400,00	15.717.600,00	-2.894.800,00	Kab. Hulu Sungai Utara, Semua Kecamatan, Semua Kel/Desa	PENDAPATAN TRANSFER ANTAR DAERAH	-	Peningkatan Tata Kelola Pemerintahan dan Pelayanan Publik yang Inovatif Peningkatan Tata Kelola Pemerintahan dan Pelayanan Publik yang Inovatif			18.612.400,00	SEKRETARIAT DAERAH
		BAGIAN KESEJAHTERAAN RAKYAT							57.586.884.973,00	63.013.041.353,00	82.568.538.167,00	24.981.653.194,00							44.808.690.665,00	
	4	UNSUR PENDUKUNG URUSAN PEMERINTAHAN							57.586.884.973,00	63.013.041.353,00	82.568.538.167,00	24.981.653.194,00							44.808.690.665,00	
	4.01	SEKRETARIAT DAERAH							57.586.884.973,00	63.013.041.353,00	82.568.538.167,00	24.981.653.194,00							44.808.690.665,00	
1.	4.01.02	PROGRAM PEMERINTAHAN DAN KESEJAHTERAAN RAKYAT	Persentase Terlaksananya tertib administrasi tata pemerintahan, administrasi kewilayahan , fasilitasi otonomi daerah				100 %	100 %	17.919.871.400,00	21.034.600.400,00	23.360.797.200,00	-16.310.737.000,00							1.609.134.400,00	

NO	KODE	URUSAN / BIDANG URUSAN / PROGRAM / KEGIATAN / SUB KEGIATAN	INDIKATOR PROGRAM / KEGIATAN / SUB KEGIATAN	TARGET AKHIR PERIODE RENSTRA OPD	REALISASI CAPAIAN RENJA OPD TAHUN 2023	PRAKIRAAN CAPAIAN TARGET RENJA OPD TAHUN 2024	CAPAIAN KINERJA DAN KERANGKA PENDANAAN										KELOMPOK SASARAN	PRAKIRAAN MAJU RENCANA TAHUN 2026		PERANGKAT DAERAH PENANGGUNG JAWAB
							TARGET 2025		PAGU INDIKATIF (Rp)			Bertambah/Berkurang (10-12)	LOKASI	SUMBER DANA	PRIORITAS			TARGET	PAGU INDIKATIF (Rp)	
							SEBELUM	SESUDAH	RKPD 2025	APBD 2025	RKPD PERUBAHAN 2025				NASIONAL	DAERAH				
1	2	3	4	5	6	7	8	9	10	11	12	13	14	15	16	17	18	19	20	21
	4.01.02.2.02	Pelaksanaan Kebijakan Kesejahteraan Rakyat	-				-	-	16.742.777.300,00	19.932.424.300,00	22.341.268.000,00	5.598.490.700,00			-	Peningkatan Tata Kelola Pemerintahan dan Pelayanan Publik yang Inovatif Peningkatan Tata Kelola Pemerintahan dan Pelayanan Publik yang Inovatif			0,00	SEKRETARIAT DAERAH
	4.01.02.2.02.0001	Fasilitasi Pengelolaan Bina Mental Spiritual																		
			Jumlah Dokumen Hasil Fasilitasi Pengelolaan Bina Mental Spiritual				25 Dokumen	61 Dokumen	14.599.877.700,00	17.836.444.700,00	19.605.274.700,00	5.005.397.000,00	Kab. Hulu Sungai Utara, Semua Kecamatan, Semua Kel/Desa	PENDAPATAN TRANSFER ANTAR DAERAH	-	Peningkatan Tata Kelola Pemerintahan dan Pelayanan Publik yang Inovatif Peningkatan Tata Kelola Pemerintahan dan Pelayanan Publik yang Inovatif			0,00	SEKRETARIAT DAERAH
	4.01.02.2.02.0002	Pelaksanaan Kebijakan, Evaluasi, dan Capaian Kinerja Terkait Kesejahteraan Sosial																		
			Jumlah Dokumen Hasil Kebijakan, Evaluasi, dan Capaian Kinerja Terkait Kesejahteraan Sosial yang Meliputi Urusan Sosial, Transmigrasi, Kesehatan, Pemberdayaan Perempuan dan Perlindungan Anak, Administrasi Kependudukan Dan Pencatatan Sipil, Pemberdayaan Masyarakat dan Desa, Pengendalian Penduduk dan KB				20 Dokumen	23 Dokumen	1.409.002.500,00	1.362.082.500,00	1.805.152.500,00	396.150.000,00	Kab. Hulu Sungai Utara, Semua Kecamatan, Semua Kel/Desa	PENDAPATAN TRANSFER ANTAR DAERAH	-	-			0,00	SEKRETARIAT DAERAH
	4.01.02.2.02.0003	Pelaksanaan Kebijakan, Evaluasi, dan Capaian Kinerja Terkait Kesejahteraan Masyarakat																		
			Jumlah Dokumen Hasil Kebijakan, Evaluasi, dan Capaian Kinerja Terkait Kesejahteraan Masyarakat yang Meliputi Urusan Kepemudaan dan Olahraga, Pariwisata, Pendidikan, Kebudayaan, Perpustakaan, Kearsipan, Transtibum Linmas				18 Dokumen	24 Dokumen	733.897.100,00	733.897.100,00	930.840.800,00	196.943.700,00	Kab. Hulu Sungai Utara, Semua Kecamatan, Semua Kel/Desa	PENDAPATAN TRANSFER ANTAR DAERAH	-	Peningkatan Tata Kelola Pemerintahan dan Pelayanan Publik yang Inovatif Peningkatan Tata Kelola Pemerintahan dan Pelayanan Publik yang Inovatif			0,00	SEKRETARIAT DAERAH
		<b>BAGIAN PROTOKOL DAN KOMUNIKASI PIMPINAN</b>							<b>57.586.884.973,00</b>	<b>63.013.041.353,00</b>	<b>82.568.538.167,00</b>	<b>24.981.653.194,00</b>							<b>44.808.690.665,00</b>	
	4	<b>UNSUR PENDUKUNG URUSAN PEMERINTAHAN</b>							<b>57.586.884.973,00</b>	<b>63.013.041.353,00</b>	<b>82.568.538.167,00</b>	<b>24.981.653.194,00</b>							<b>44.808.690.665,00</b>	
	4.01	<b>SEKRETARIAT DAERAH</b>							<b>57.586.884.973,00</b>	<b>63.013.041.353,00</b>	<b>82.568.538.167,00</b>	<b>24.981.653.194,00</b>							<b>44.808.690.665,00</b>	
1.	4.01.01	<b>PROGRAM PENUNJANG URUSAN PEMERINTAHAN DAERAH KABUPATEN/KOTA</b>							<b>36.333.283.973,00</b>	<b>39.006.517.353,00</b>	<b>56.373.561.867,00</b>	<b>5.085.842.492,00</b>							<b>41.419.126.465,00</b>	
	4.01.01.2.11	Administrasi Keuangan dan Operasional Kepala Daerah dan Wakil Kepala Daerah	-				-	-	846.657.500,00	851.689.500,00	1.321.881.500,00	475.224.000,00			-	Peningkatan Tata Kelola Pemerintahan dan Pelayanan Publik yang Inovatif Peningkatan Tata Kelola Pemerintahan dan Pelayanan Publik yang Inovatif			1.165.521.122,00	SEKRETARIAT DAERAH
	4.01.01.2.11.0003	Pelaksanaan Medical Check Up Kepala Daerah dan Wakil Kepala Daerah																		
			Jumlah Orang yang Mengikuti Medical Check Up Kepala Daerah dan Wakil Kepala Daerah				3 Orang	3 Orang	265.160.000,00	270.192.000,00	540.384.000,00	275.224.000,00	Semua Kota/Kab, Semua Kecamatan, Semua Kel/Desa	RETRIBUSI DAERAH - LRA	-	Peningkatan Tata Kelola Pemerintahan dan Pelayanan Publik yang Inovatif Peningkatan Tata Kelola Pemerintahan dan Pelayanan Publik yang Inovatif			540.384.000,00	SEKRETARIAT DAERAH
	4.01.01.2.14	Pelaksanaan Protokol dan Komunikasi Pimpinan	-				-	-	3.182.407.000,00	3.096.611.700,00	4.888.779.500,00	1.706.372.500,00			-	Peningkatan Tata Kelola Pemerintahan dan Pelayanan Publik yang Inovatif Peningkatan Tata Kelola Pemerintahan dan Pelayanan Publik yang Inovatif			5.341.921.000,00	SEKRETARIAT DAERAH
	4.01.01.2.14.0001	Fasilitasi Keprotokolan																		
			Jumlah Laporan Hasil Fasilitasi Keprotokolan				4 Laporan	4 Laporan	2.195.714.000,00	2.177.714.000,00	3.310.894.000,00	1.115.180.000,00	Kab. Hulu Sungai Utara, Semua Kecamatan, Semua Kel/Desa	RETRIBUSI DAERAH - LRA	-	Peningkatan Tata Kelola Pemerintahan dan Pelayanan Publik yang Inovatif Peningkatan Tata Kelola Pemerintahan dan Pelayanan Publik yang Inovatif			3.341.921.000,00	SEKRETARIAT DAERAH
	4.01.01.2.14.0002	Fasilitasi Komunikasi Pimpinan																		
			Jumlah Laporan Hasil Fasilitasi Komunikasi Pimpinan				4 Laporan	4 Laporan	732.322.500,00	651.560.500,00	1.069.681.000,00	337.358.500,00	Kab. Hulu Sungai Utara, Semua Kecamatan, Semua Kel/Desa	RETRIBUSI DAERAH - LRA	-	Peningkatan Tata Kelola Pemerintahan dan Pelayanan Publik yang Inovatif Peningkatan Tata Kelola Pemerintahan dan Pelayanan Publik yang Inovatif			750.000.000,00	SEKRETARIAT DAERAH
	4.01.01.2.14.0003	Pendokumentasian Tugas Pimpinan																		
			Jumlah Laporan Pendokumentasian Tugas Pimpinan				4 Laporan	4 Laporan	254.370.500,00	267.337.200,00	508.204.500,00	253.834.000,00	Kab. Hulu Sungai Utara, Amuntai Tengah, Semua Kel/Desa	RETRIBUSI DAERAH - LRA	-	Peningkatan Tata Kelola Pemerintahan dan Pelayanan Publik yang Inovatif Peningkatan Tata Kelola Pemerintahan dan Pelayanan Publik yang Inovatif			1.250.000.000,00	SEKRETARIAT DAERAH
		<b>BAGIAN PEREKONOMIAN DAN SUMBER DAYA ALAM</b>							<b>57.586.884.973,00</b>	<b>63.013.041.353,00</b>	<b>82.568.538.167,00</b>	<b>24.981.653.194,00</b>							<b>44.808.690.665,00</b>	
	4	<b>UNSUR PENDUKUNG URUSAN PEMERINTAHAN</b>							<b>57.586.884.973,00</b>	<b>63.013.041.353,00</b>	<b>82.568.538.167,00</b>	<b>24.981.653.194,00</b>							<b>44.808.690.665,00</b>	
	4.01	<b>SEKRETARIAT DAERAH</b>							<b>57.586.884.973,00</b>	<b>63.013.041.353,00</b>	<b>82.568.538.167,00</b>	<b>24.981.653.194,00</b>							<b>44.808.690.665,00</b>	
1.	4.01.03	<b>PROGRAM PEREKONOMIAN DAN PEMBANGUNAN</b>					<b>100 %</b>	<b>100 %</b>	<b>3.333.729.600,00</b>	<b>2.971.923.600,00</b>	<b>2.834.179.100,00</b>	<b>-1.553.299.800,00</b>							<b>1.780.429.800,00</b>	



NO	KODE	URUSAN / BIDANG URUSAN / PROGRAM / KEGIATAN / SUB KEGIATAN	INDIKATOR PROGRAM / KEGIATAN / SUB KEGIATAN	TARGET AKHIR PERIODE RENSTRA OPD	REALISASI CAPAIAN RENJA OPD TAHUN 2023	PRAKIRAAN CAPAIAN TARGET RENJA OPD TAHUN 2024	CAPAIAN KINERJA DAN KERANGKA PENDANAAN										KELOMPOK SASARAN	PRAKIRAAN MAJU RENCANA TAHUN 2026		PERANGKAT DAERAH PENANGGUNG JAWAB	
							TARGET 2025		PAGU INDIKATIF (Rp)			Bertambah/Berkurang (10-12)	LOKASI	SUMBER DANA	PRIORITAS			TARGET	PAGU INDIKATIF (Rp)		
							SEBELUM	SESUDAH	RKPD 2025	APBD 2025	RKPD PERUBAHAN 2025				NASIONAL	DAERAH					
1	2	3	4	5	6	7	8	9	10	11	12	13	14	15	16	17	18	19	20	21	
	4.01.03.2.01	Pelaksanaan Kebijakan Perekonomian	Persentase koordinasi, pembinaan dan pemantauan kebijakan perekonomian				100 %	100 %	742.826.400,00	670.203.400,00	474.035.300,00	-268.791.100,00			-	Penguatan sektor Pertanian, Peternakan, Perikanan, UMKM, Pariwisata dan Perdagangan Penguatan sektor Pertanian, Peternakan, Perikanan, UMKM, Pariwisata dan Perdagangan			303.429.800,00	SEKRETARIAT DAERAH	
	4.01.03.2.01.0001	Koordinasi, Sinkronisasi, Monitoring dan Evaluasi Kebijakan Pengelolaan BUMD dan BLUD																			
			Jumlah Dokumen Hasil Koordinasi, Sinkronisasi, Monitoring dan Evaluasi Kebijakan Pengelolaan BUMD dan BLUD				6 Dokumen	6 Dokumen	300.001.400,00	276.630.400,00	236.541.050,00	-63.460.350,00	Kab. Hulu Sungai Utara, Amuntai Tengah, Murung Sari	PENDAPATAN ASLI DAERAH (PAD)	-	Penguatan sektor Pertanian, Peternakan, Perikanan, UMKM, Pariwisata dan Perdagangan Penguatan sektor Pertanian, Peternakan, Perikanan, UMKM, Pariwisata dan Perdagangan			164.998.500,00	SEKRETARIAT DAERAH	
	4.01.03.2.01.0002	Pengendalian dan Distribusi Perekonomian																			
			Jumlah Laporan Hasil Pengendalian dan Distribusi Perekonomian				4 Laporan	4 Laporan	427.825.000,00	378.573.000,00	217.044.250,00	-210.780.750,00	Kab. Hulu Sungai Utara, Amuntai Tengah, Murung Sari	PENDAPATAN ASLI DAERAH (PAD)	-	Penguatan sektor Pertanian, Peternakan, Perikanan, UMKM, Pariwisata dan Perdagangan Penguatan sektor Pertanian, Peternakan, Perikanan, UMKM, Pariwisata dan Perdagangan			123.431.300,00	SEKRETARIAT DAERAH	
	4.01.03.2.01.0003	Perencanaan dan Pengawasan Ekonomi Mikro Kecil																			
			Jumlah Dokumen Hasil Perencanaan dan Pengawasan Ekonomi Mikro Kecil				0 0	5 0	15.000.000,00	15.000.000,00	20.450.000,00	5.450.000,00	-	PENDAPATAN ASLI DAERAH (PAD)	-	-			15.000.000,00	SEKRETARIAT DAERAH	
	4.01.03.2.04	Pemantauan Kebijakan Sumber Daya Alam	Persentase Kebijakan Sumber Daya Alam				100 %	100 %	55.000.000,00	49.211.000,00	21.709.600,00	-33.290.400,00			-	Penguatan sektor Pertanian, Peternakan, Perikanan, UMKM, Pariwisata dan Perdagangan Penguatan sektor Pertanian, Peternakan, Perikanan, UMKM, Pariwisata dan Perdagangan			55.000.000,00	SEKRETARIAT DAERAH	
	4.01.03.2.04.0001	Koordinasi, Sinkronisasi dan Evaluasi Kebijakan Pertanian, Kehutanan, Kelautan, dan Perikanan																			
			Jumlah Dokumen Hasil Koordinasi, Sinkronisasi, dan Evaluasi Kebijakan Urusan Pertanian, Pangan, Kehutanan, Kelautan dan Perikanan, Perdagangan, Perindustrian, KUKM, Penanaman Modal, Tenaga Kerja				5 Dokumen	5 Dokumen	25.000.000,00	25.000.000,00	13.550.000,00	-11.450.000,00	Kab. Hulu Sungai Utara, Amuntai Tengah, Murung Sari	PENDAPATAN ASLI DAERAH (PAD)	-	Penguatan sektor Pertanian, Peternakan, Perikanan, UMKM, Pariwisata dan Perdagangan Penguatan sektor Pertanian, Peternakan, Perikanan, UMKM, Pariwisata dan Perdagangan			25.000.000,00	SEKRETARIAT DAERAH	
	4.01.03.2.04.0002	Koordinasi, Sinkronisasi dan Evaluasi Kebijakan Pertambangan dan Lingkungan Hidup																			
			Jumlah Dokumen Hasil Koordinasi, Sinkronisasi, dan Evaluasi Kebijakan Urusan Pertambangan dan Sumber Daya Mineral, Lingkungan Hidup, Kominfo, Perhubungan, Statistik, Persandian				2 Dokumen	2 Dokumen	10.000.000,00	10.000.000,00	3.850.000,00	-6.150.000,00	Kab. Hulu Sungai Utara, Amuntai Tengah, Murung Sari	PENDAPATAN ASLI DAERAH (PAD)	-	Penguatan sektor Pertanian, Peternakan, Perikanan, UMKM, Pariwisata dan Perdagangan Penguatan sektor Pertanian, Peternakan, Perikanan, UMKM, Pariwisata dan Perdagangan			10.000.000,00	SEKRETARIAT DAERAH	
	4.01.03.2.04.0003	Koordinasi, Sinkronisasi dan Evaluasi Kebijakan Energi dan Air																			
			Jumlah Dokumen Hasil Koordinasi, Sinkronisasi, dan Evaluasi Kebijakan Urusan Energi dan Air, Pekerjaan Umum dan Penataan Ruang, Perumahan Rakyat dan Kawasan Permukiman, Pertanahan				5 Dokumen	2 Dokumen	20.000.000,00	14.211.000,00	4.309.600,00	-15.690.400,00	Kab. Hulu Sungai Utara, Amuntai Tengah, Murung Sari	PENDAPATAN ASLI DAERAH (PAD)	-	Penguatan sektor Pertanian, Peternakan, Perikanan, UMKM, Pariwisata dan Perdagangan Penguatan sektor Pertanian, Peternakan, Perikanan, UMKM, Pariwisata dan Perdagangan			20.000.000,00	SEKRETARIAT DAERAH	
		<b>BAGIAN PEMBANGUNAN</b>							<b>57.586.884.973,00</b>	<b>63.013.041.353,00</b>	<b>82.568.538.167,00</b>	<b>24.981.653.194,00</b>							<b>44.808.690.665,00</b>		
	<b>4</b>	<b>UNSUR PENDUKUNG URUSAN PEMERINTAHAN</b>							<b>57.586.884.973,00</b>	<b>63.013.041.353,00</b>	<b>82.568.538.167,00</b>	<b>24.981.653.194,00</b>							<b>44.808.690.665,00</b>		
	<b>4.01</b>	<b>SEKRETARIAT DAERAH</b>							<b>57.586.884.973,00</b>	<b>63.013.041.353,00</b>	<b>82.568.538.167,00</b>	<b>24.981.653.194,00</b>							<b>44.808.690.665,00</b>		
<b>1.</b>	<b>4.01.03</b>	<b>PROGRAM PEREKONOMIAN DAN PEMBANGUNAN</b>							<b>-</b>	<b>-</b>	<b>3.333.729.600,00</b>	<b>2.971.923.600,00</b>	<b>2.834.179.100,00</b>	<b>-1.553.299.800,00</b>						<b>1.780.429.800,00</b>	
	4.01.03.2.02	Pelaksanaan Administrasi Pembangunan	-				-	-	810.903.550,00	724.605.550,00	613.435.000,00	-197.468.550,00			-	Peningkatan Tata Kelola Pemerintahan dan Pelayanan Publik yang Inovatif Peningkatan Tata Kelola Pemerintahan dan Pelayanan Publik yang Inovatif			811.000.000,00	SEKRETARIAT DAERAH	
	4.01.03.2.02.0001	Fasilitasi Penyusunan Program Pembangunan																			
			Jumlah Dokumen Hasil Fasilitasi Penyusunan Program Pembangunan Daerah				12 Dokumen	12 Dokumen	56.785.200,00	56.785.200,00	54.630.000,00	-2.155.200,00	Kab. Hulu Sungai Utara, Semua Kecamatan, Semua Kel/Desa	PENDAPATAN ASLI DAERAH (PAD)	-	Peningkatan Tata Kelola Pemerintahan dan Pelayanan Publik yang Inovatif Peningkatan Tata Kelola Pemerintahan dan Pelayanan Publik yang Inovatif			56.785.550,00	SEKRETARIAT DAERAH	

NO	KODE	URUSAN / BIDANG URUSAN / PROGRAM / KEGIATAN / SUB KEGIATAN	INDIKATOR PROGRAM / KEGIATAN / SUB KEGIATAN	TARGET AKHIR PERIODE RENSTRA OPD	REALISASI CAPAIAN RENJA OPD TAHUN 2023	PRAKIRAAN CAPAIAN TARGET RENJA OPD TAHUN 2024	CAPAIAN KINERJA DAN KERANGKA PENDANAAN										KELOMPOK SASARAN	PRAKIRAAN MAJU RENCANA TAHUN 2026		PERANGKAT DAERAH PENANGGUNG JAWAB	
							TARGET 2025		PAGU INDIKATIF (Rp)			Bertambah/Berkurang (10-12)	LOKASI	SUMBER DANA	PRIORITAS			TARGET	PAGU INDIKATIF (Rp)		
							SEBELUM	SESUDAH	RKPD 2025	APBD 2025	RKPD PERUBAHAN 2025				NASIONAL	DAERAH					
1	2	3	4	5	6	7	8	9	10	11	12	13	14	15	16	17	18	19	20	21	
	4.01.03.2.02.0002	Pengendalian dan Evaluasi Program Pembangunan																			
			Jumlah Laporan Hasil Pengendalian dan Evaluasi Program Pembangunan				15 Laporan	15 Laporan	311.407.200,00	311.407.200,00	310.926.000,00	-481.200,00	Semua Kota/Kab, Semua Kecamatan, Semua Kel/Desa	PENDAPATAN ASLI DAERAH (PAD)	-	Peningkatan Tata Kelola Pemerintahan dan Pelayanan Publik yang Inovatif			311.407.540,00	SEKRETARIAT DAERAH	
	4.01.03.2.02.0003	Pengelolaan Evaluasi dan Pelaporan Pelaksanaan Pembangunan																			
			Jumlah Laporan Hasil Pengelolaan Evaluasi dan Pelaporan Pelaksanaan Pembangunan				8 Laporan	8 Laporan	442.711.150,00	356.413.150,00	247.879.000,00	-194.832.150,00	Kab. Hulu Sungai Utara, Semua Kecamatan, Semua Kel/Desa	PENDAPATAN ASLI DAERAH (PAD)	-	Peningkatan Tata Kelola Pemerintahan dan Pelayanan Publik yang Inovatif			442.806.910,00	SEKRETARIAT DAERAH	
		BAGIAN PENGADAAN BARANG DAN JASA							57.586.884.973,00	63.013.041.353,00	82.568.538.167,00	24.981.653.194,00						44.808.690.665,00			
	4	UNSUR PENDUKUNG URUSAN PEMERINTAHAN							57.586.884.973,00	63.013.041.353,00	82.568.538.167,00	24.981.653.194,00						44.808.690.665,00			
	4.01	SEKRETARIAT DAERAH							57.586.884.973,00	63.013.041.353,00	82.568.538.167,00	24.981.653.194,00						44.808.690.665,00			
1.	4.01.03	PROGRAM PEREKONOMIAN DAN PEMBANGUNAN							3.333.729.600,00	2.971.923.600,00	2.834.179.100,00	-1.553.299.800,00						1.780.429.800,00			
	4.01.03.2.03	Pengelolaan Pengadaan Barang dan Jasa		-			-	-	1.724.999.650,00	1.527.903.650,00	1.724.999.200,00	-450,00			-	Peningkatan Tata Kelola Pemerintahan dan Pelayanan Publik yang Inovatif			611.000.000,00	SEKRETARIAT DAERAH	
	4.01.03.2.03.0001	Pengelolaan Pengadaan Barang dan Jasa																			
			Jumlah Dokumen Hasil Pengelolaan Pengadaan Barang dan Jasa				5 Dokumen	5 Dokumen	505.000.000,00	418.137.000,00	504.999.800,00	-200,00	Semua Kota/Kab, Semua Kecamatan, Semua Kel/Desa	PENDAPATAN ASLI DAERAH (PAD)	-	Peningkatan Tata Kelola Pemerintahan dan Pelayanan Publik yang Inovatif			300.000.000,00	SEKRETARIAT DAERAH	
	4.01.03.2.03.0002	Pengelolaan Layanan Pengadaan Secara Elektronik																			
			Jumlah Dokumen Hasil Layanan Pengadaan Secara Elektronik				5 Dokumen	5 Dokumen	680.000.000,00	620.151.000,00	679.999.800,00	-200,00	Semua Kota/Kab, Semua Kecamatan, Semua Kel/Desa	PENDAPATAN ASLI DAERAH (PAD)	-	Peningkatan Tata Kelola Pemerintahan dan Pelayanan Publik yang Inovatif			0,00	SEKRETARIAT DAERAH	
	4.01.03.2.03.0003	Pembinaan dan Advokasi Pengadaan Barang dan Jasa																			
			Jumlah Orang yang Mengikuti Pembinaan dan Advokasi Pengadaan Barang dan Jasa				50 Orang	50 Orang	539.999.650,00	489.615.650,00	539.999.600,00	-50,00	Semua Kota/Kab, Semua Kecamatan, Semua Kel/Desa	PENDAPATAN ASLI DAERAH (PAD)	-	Peningkatan Tata Kelola Pemerintahan dan Pelayanan Publik yang Inovatif			311.000.000,00	SEKRETARIAT DAERAH	
		BAGIAN UMUM							57.586.884.973,00	63.013.041.353,00	82.568.538.167,00	24.981.653.194,00						44.808.690.665,00			
	4	UNSUR PENDUKUNG URUSAN PEMERINTAHAN							57.586.884.973,00	63.013.041.353,00	82.568.538.167,00	24.981.653.194,00						44.808.690.665,00			
	4.01	SEKRETARIAT DAERAH							57.586.884.973,00	63.013.041.353,00	82.568.538.167,00	24.981.653.194,00						44.808.690.665,00			
1.	4.01.01	PROGRAM PENUNJANG URUSAN PEMERINTAHAN DAERAH KABUPATEN/KOTA							-	100 %	36.333.283.973,00	39.006.517.353,00	56.373.561.867,00	5.085.842.492,00						41.419.126.465,00	
	4.01.01.2.05	Administrasi Kepegawaian Perangkat Daerah		Persentase pelaksanaan Administrasi dan Pembinaan Kepegawaian serta Peningkatan Kapasitas ASN di Sekretariat Daerah Kabupaten Hulu Sungai Utara			-	100 %	185.000.000,00	185.000.000,00	200.800.000,00	15.800.000,00			-	Peningkatan Kualitas Sumber Daya Manusia			199.500.000,00	SEKRETARIAT DAERAH	
	4.01.01.2.05.0005	Monitoring, Evaluasi, dan Penilaian Kinerja Pegawai																			
			Jumlah Dokumen Monitoring, Evaluasi, dan Penilaian Kinerja Pegawai				20 Dokumen	20 Dokumen	5.000.000,00	5.000.000,00	5.000.000,00	0,00	Kab. Hulu Sungai Utara, Semua Kecamatan, Semua Kel/Desa	DANA BAGI HASIL (DBH)	-	Peningkatan Kualitas Sumber Daya Manusia			52.500.000,00	SEKRETARIAT DAERAH	
	4.01.01.2.05.0011	Bimbingan Teknis Implementasi Peraturan Perundang-Undangan																			
			Jumlah Orang yang Mengikuti Bimbingan Teknis Implementasi Peraturan Perundang-Undangan				30 Orang	50 Orang	180.000.000,00	180.000.000,00	195.800.000,00	15.800.000,00	Kab. Hulu Sungai Utara, Semua Kecamatan, Semua Kel/Desa	DANA BAGI HASIL (DBH)	-	Peningkatan Kualitas Sumber Daya Manusia			147.000.000,00	SEKRETARIAT DAERAH	
	4.01.01.2.06	Administrasi Umum Perangkat Daerah		Persentase ketersediaan peralatan, perlengkapan dan komponen penunjang kegiatan administrasi perkantoran di Sekretariat Daerah Kab. HSU			-	100 %	4.746.962.400,00	4.091.033.400,00	6.694.392.300,00	1.947.429.900,00			-	Peningkatan Kualitas Sumber Daya Manusia	ASN di lingkup Sekretariat Daerah		6.894.611.324,00	SEKRETARIAT DAERAH	
	4.01.01.2.06.0001	Penyediaan Komponen Instalasi Listrik/Penerangan Bangunan Kantor																			
			Jumlah Paket Komponen Instalasi Listrik/Penerangan Bangunan Kantor yang Disediakan				20 Paket	20 Paket	101.996.700,00	101.996.700,00	119.996.700,00	18.000.000,00	Kab. Hulu Sungai Utara, Semua Kecamatan, Semua Kel/Desa	DANA BAGI HASIL (DBH)	-	Peningkatan Kualitas Sumber Daya Manusia			107.110.500,00	SEKRETARIAT DAERAH	
	4.01.01.2.06.0002	Penyediaan Peralatan dan Perlengkapan Kantor																			

NO	KODE	URUSAN / BIDANG URUSAN / PROGRAM / KEGIATAN / SUB KEGIATAN	INDIKATOR PROGRAM / KEGIATAN / SUB KEGIATAN	TARGET AKHIR PERIODE RENSTRA OPD	REALISASI CAPAIAN RENJA OPD TAHUN 2023	PRAKIRAAN CAPAIAN TARGET RENJA OPD TAHUN 2024	CAPAIAN KINERJA DAN KERANGKA PENDANAAN										KELOMPOK SASARAN	PRAKIRAAN MAJU RENCANA TAHUN 2026		PERANGKAT DAERAH PENANGGUNG JAWAB
							TARGET 2025		PAGU INDIKATIF (Rp)			Bertambah/Berkurang (10-12)	LOKASI	SUMBER DANA	PRIORITAS			TARGET	PAGU INDIKATIF (Rp)	
							SEBELUM	SESUDAH	RKPD 2025	APBD 2025	RKPD PERUBAHAN 2025				NASIONAL	DAERAH				
1	2	3	4	5	6	7	8	9	10	11	12	13	14	15	16	17	18	19	20	21
			<i>Jumlah Paket Peralatan dan Perlengkapan Kantor yang Disediakan</i>				20 Paket	30 Paket	510.570.650,00	510.570.650,00	1.125.357.550,00	614.786.900,00	Kab. Hulu Sungai Utara, Semua Kecamatan, Semua Kel/Desa	DANA BAGI HASIL (DBH)	-	Peningkatan Kualitas Sumber Daya Manusia Peningkatan Kualitas Sumber Daya Manusia			630.000.000,00	SEKRETARIAT DAERAH
4.01.01.2.06.0004		Penyediaan Bahan Logistik Kantor																		
			<i>Jumlah Paket Bahan Logistik Kantor yang Disediakan</i>				28 Paket	28 Paket	114.600.550,00	114.600.550,00	114.600.550,00	0,00	Kab. Hulu Sungai Utara, Semua Kecamatan, Semua Kel/Desa	DANA BAGI HASIL (DBH)	-	Peningkatan Tata Kelola Pemerintahan dan Pelayanan Publik yang Inovatif Peningkatan Tata Kelola Pemerintahan dan Pelayanan Publik yang Inovatif			120.338.849,00	SEKRETARIAT DAERAH
4.01.01.2.06.0005		Penyediaan Barang Cetak dan Penggandaan																		
			<i>Jumlah Paket Barang Cetak dan Penggandaan yang Disediakan</i>				4 Paket	4 Paket	110.457.500,00	110.457.500,00	110.457.500,00	0,00	Kab. Hulu Sungai Utara, Semua Kecamatan, Semua Kel/Desa	DANA BAGI HASIL (DBH)	-	Peningkatan Tata Kelola Pemerintahan dan Pelayanan Publik yang Inovatif Peningkatan Tata Kelola Pemerintahan dan Pelayanan Publik yang Inovatif			116.219.498,00	SEKRETARIAT DAERAH
4.01.01.2.06.0008		Fasilitasi Kunjungan Tamu																		
			<i>Jumlah Laporan Fasilitasi Kunjungan Tamu</i>				200 Laporan	250 Laporan	1.606.305.000,00	1.606.305.000,00	3.078.720.000,00	1.472.415.000,00	Semua Kota/Kab, Semua Kecamatan, Semua Kel/Desa	DANA BAGI HASIL (DBH)	-	Peningkatan Tata Kelola Pemerintahan dan Pelayanan Publik yang Inovatif Peningkatan Tata Kelola Pemerintahan dan Pelayanan Publik yang Inovatif			1.717.905.000,00	SEKRETARIAT DAERAH
4.01.01.2.06.0009		Penyelenggaraan Rapat Koordinasi dan Konsultasi SKPD																		
			<i>Jumlah Laporan Penyelenggaraan Rapat Koordinasi dan Konsultasi SKPD</i>				200 Laporan	250 Laporan	2.303.032.000,00	1.647.103.000,00	2.145.260.000,00	-157.772.000,00	Kab. Hulu Sungai Utara, Semua Kecamatan, Semua Kel/Desa	DANA BAGI HASIL (DBH)	-	Peningkatan Tata Kelola Pemerintahan dan Pelayanan Publik yang Inovatif Peningkatan Tata Kelola Pemerintahan dan Pelayanan Publik yang Inovatif			4.203.037.477,00	SEKRETARIAT DAERAH
4.01.01.2.07		Pengadaan Barang Milik Daerah Penunjang Urusan Pemerintah Daerah	<i>Persentase pemenuhan kebutuhan sarana dan prasarana penunjang urusan pemerintahan daerah</i>				-	100 %	4.010.379.750,00	4.010.379.750,00	14.799.513.700,00	10.789.133.950,00			-	Peningkatan Tata Kelola Pemerintahan dan Pelayanan Publik yang Inovatif Peningkatan Tata Kelola Pemerintahan dan Pelayanan Publik yang Inovatif	ASN / KEPALA DAERAH di lingkup Sekretariat Daerah		2.447.420.000,00	SEKRETARIAT DAERAH
4.01.01.2.07.0002		Pengadaan Kendaraan Dinas Operasional atau Lapangan																		
			<i>Jumlah Unit Kendaraan Dinas Operasional atau Lapangan yang Disediakan</i>				5 Unit	31 Unit	1.761.906.000,00	1.761.906.000,00	9.884.801.200,00	8.122.895.200,00	Kab. Hulu Sungai Utara, Semua Kecamatan, Semua Kel/Desa	DANA BAGI HASIL (DBH)	-	Peningkatan Tata Kelola Pemerintahan dan Pelayanan Publik yang Inovatif Peningkatan Tata Kelola Pemerintahan dan Pelayanan Publik yang Inovatif			682.500.000,00	SEKRETARIAT DAERAH
4.01.01.2.07.0005		Pengadaan Mebel																		
			<i>Jumlah Paket Mebel yang Disediakan</i>				10 Unit	95 Unit	499.788.750,00	499.788.750,00	1.336.245.000,00	836.456.250,00	Kab. Hulu Sungai Utara, Semua Kecamatan, Semua Kel/Desa	DANA BAGI HASIL (DBH)	-	Peningkatan Tata Kelola Pemerintahan dan Pelayanan Publik yang Inovatif Peningkatan Tata Kelola Pemerintahan dan Pelayanan Publik yang Inovatif			210.000.000,00	SEKRETARIAT DAERAH
4.01.01.2.07.0006		Pengadaan Peralatan dan Mesin Lainnya																		
			<i>Jumlah Unit Peralatan dan Mesin Lainnya yang Disediakan</i>				20 Unit	42 Unit	749.975.000,00	749.975.000,00	1.861.467.500,00	1.111.492.500,00	Kab. Hulu Sungai Utara, Semua Kecamatan, Semua Kel/Desa	DANA BAGI HASIL (DBH)	-	Peningkatan Tata Kelola Pemerintahan dan Pelayanan Publik yang Inovatif Peningkatan Tata Kelola Pemerintahan dan Pelayanan Publik yang Inovatif			554.920.000,00	SEKRETARIAT DAERAH
4.01.01.2.07.0009		Pengadaan Gedung Kantor atau Bangunan Lainnya																		
			<i>Jumlah Unit Gedung Kantor atau Bangunan Lainnya yang Disediakan</i>				5 Unit	7 Unit	998.710.000,00	998.710.000,00	1.717.000.000,00	718.290.000,00	Kab. Hulu Sungai Utara, Semua Kecamatan, Semua Kel/Desa	DANA BAGI HASIL (DBH)	-	Peningkatan Tata Kelola Pemerintahan dan Pelayanan Publik yang Inovatif Peningkatan Tata Kelola Pemerintahan dan Pelayanan Publik yang Inovatif			1.000.000.000,00	SEKRETARIAT DAERAH
4.01.01.2.08		Penyediaan Jasa Penunjang Urusan Pemerintahan Daerah	<i>Persentase penyediaan Jasa Penunjang Administrasi Perkantoran di Sekretariat Daerah Kabupaten Hulu Sungai Utara</i>				-	100 %	1.687.855.600,00	1.687.855.600,00	1.580.854.400,00	-107.001.200,00			-	Peningkatan Tata Kelola Pemerintahan dan Pelayanan Publik yang Inovatif Peningkatan Tata Kelola Pemerintahan dan Pelayanan Publik yang Inovatif	ASN / KEPALA DAERAH di lingkup Sekretariat Daerah		1.742.538.741,00	SEKRETARIAT DAERAH
4.01.01.2.08.0001		Penyediaan Jasa Surat Menyurat																		
			<i>Jumlah Laporan Penyediaan Jasa Surat Menyurat</i>				12 Laporan	12 Laporan	55.430.000,00	55.430.000,00	55.430.000,00	0,00	Kab. Hulu Sungai Utara, Semua Kecamatan, Semua Kel/Desa	DANA BAGI HASIL (DBH)	-	Peningkatan Tata Kelola Pemerintahan dan Pelayanan Publik yang Inovatif Peningkatan Tata Kelola Pemerintahan dan Pelayanan Publik yang Inovatif			45.652.163,00	SEKRETARIAT DAERAH
4.01.01.2.08.0002		Penyediaan Jasa Komunikasi, Sumber Daya Air dan Listrik																		
			<i>Jumlah Laporan Penyediaan Jasa Komunikasi, Sumber Daya Air dan Listrik yang Disediakan</i>				12 Laporan	12 Laporan	1.287.444.800,00	1.287.444.800,00	1.252.443.600,00	-35.001.200,00	Kab. Hulu Sungai Utara, Semua Kecamatan, Semua Kel/Desa	DANA BAGI HASIL (DBH)	-	Peningkatan Tata Kelola Pemerintahan dan Pelayanan Publik yang Inovatif Peningkatan Tata Kelola Pemerintahan dan Pelayanan Publik yang Inovatif			1.351.905.778,00	SEKRETARIAT DAERAH
4.01.01.2.08.0004		Penyediaan Jasa Pelayanan Umum Kantor																		

NO	KODE	URUSAN / BIDANG URUSAN / PROGRAM / KEGIATAN / SUB KEGIATAN	INDIKATOR PROGRAM / KEGIATAN / SUB KEGIATAN	TARGET AKHIR PERIODE RENSTRA OPD	REALISASI CAPAIAN RENJA OPD TAHUN 2023	PRAKIRAAN CAPAIAN TARGET RENJA OPD TAHUN 2024	CAPAIAN KINERJA DAN KERANGKA PENDANAAN										KELOMPOK SASARAN	PRAKIRAAN MAJU RENCANA TAHUN 2026		PERANGKAT DAERAH PENANGGUNG JAWAB
							TARGET 2025		PAGU INDIKATIF (Rp)			Bertambah/Berkurang (10-12)	LOKASI	SUMBER DANA	PRIORITAS			TARGET	PAGU INDIKATIF (Rp)	
							SEBELUM	SESUDAH	RKPD 2025	APBD 2025	RKPD PERUBAHAN 2025				NASIONAL	DAERAH				
1	2	3	4	5	6	7	8	9	10	11	12	13	14	15	16	17	18	19	20	21
			Jumlah Laporan Penyediaan sarana dan prasarana Kantor yang Disediakan				50 Laporan	35 Laporan	344.980.800,00	344.980.800,00	272.980.800,00	-72.000.000,00	Kab. Hulu Sungai Utara, Semua Kecamatan, Semua Kel/Desa	DANA BAGI HASIL (DBH)	-	Peningkatan Tata Kelola Pemerintahan dan Pelayanan Publik yang Inovatif			344.980.800,00	SEKRETARIAT DAERAH
	4.01.01.2.09	Pemeliharaan Barang Milik Daerah Penunjang Urusan Pemerintahan Daerah	Persentase penyediaan sarana dan prasarana penunjang urusan pemerintahan yang terpelihara dan laik pakai				-	100 %	2.982.549.840,00	2.982.549.840,00	3.582.332.600,00	599.782.760,00			-	Peningkatan Tata Kelola Pemerintahan dan Pelayanan Publik yang Inovatif	ASN / KEPALA DAERAH di lingkup Sekretariat Daerah		3.842.053.900,00	SEKRETARIAT DAERAH
	4.01.01.2.09.0001	Penyediaan Jasa Pemeliharaan, Biaya Pemeliharaan, dan Pajak Kendaraan Perorangan Dinas atau Kendaraan Dinas Jabatan																		
			Jumlah Kendaraan Perorangan Dinas atau Kendaraan Dinas Jabatan yang Dipelihara dan Dibayarkan Pajaknya				115 Unit	144 Unit	1.841.661.840,00	1.841.661.840,00	2.230.184.600,00	388.522.760,00	Kab. Hulu Sungai Utara, Semua Kecamatan, Semua Kel/Desa	DANA BAGI HASIL (DBH)	-	Peningkatan Tata Kelola Pemerintahan dan Pelayanan Publik yang Inovatif			1.841.677.900,00	SEKRETARIAT DAERAH
	4.01.01.2.09.0006	Pemeliharaan Peralatan dan Mesin Lainnya																		
			Jumlah Peralatan dan Mesin Lainnya yang Dipelihara				25 Unit	25 Unit	261.100.000,00	261.100.000,00	289.100.000,00	28.000.000,00	Kab. Hulu Sungai Utara, Semua Kecamatan, Semua Kel/Desa	DANA BAGI HASIL (DBH)	-	Peningkatan Tata Kelola Pemerintahan dan Pelayanan Publik yang Inovatif			267.876.000,00	SEKRETARIAT DAERAH
	4.01.01.2.09.0009	Pemeliharaan/Rehabilitasi Gedung Kantor dan Bangunan Lainnya																		
			Jumlah Gedung Kantor dan Bangunan Lainnya yang Dipelihara/Direhabilitasi				7 Unit	7 Unit	879.788.000,00	879.788.000,00	1.063.048.000,00	183.260.000,00	Kab. Hulu Sungai Utara, Semua Kecamatan, Semua Kel/Desa	DANA BAGI HASIL (DBH)	-	Peningkatan Tata Kelola Pemerintahan dan Pelayanan Publik yang Inovatif			1.732.500.000,00	SEKRETARIAT DAERAH
	4.01.01.2.12	Fasilitas Kerumahaan Sekretariat Daerah	Pemenuhan kebutuhan kerumahaan penunjang kegiatan KDH dan WKDH				-	12 bulan	1.828.000.000,00	1.828.000.000,00	2.174.000.000,00	346.000.000,00			-	Peningkatan Tata Kelola Pemerintahan dan Pelayanan Publik yang Inovatif	Kepala Daerah Wakil Kepala Daerah		1.593.172.100,00	SEKRETARIAT DAERAH
	4.01.01.2.12.0001	Penyediaan Kebutuhan Rumah Tangga Kepala Daerah																		
			Jumlah Paket Kebutuhan Rumah Tangga Kepala Daerah yang Disediakan				10 Paket	12 Paket	1.040.000.000,00	1.040.000.000,00	1.186.000.000,00	146.000.000,00	Kab. Hulu Sungai Utara, Semua Kecamatan, Semua Kel/Desa	DANA BAGI HASIL (DBH)	-	Peningkatan Tata Kelola Pemerintahan dan Pelayanan Publik yang Inovatif			1.051.372.100,00	SEKRETARIAT DAERAH
	4.01.01.2.12.0002	Penyediaan Kebutuhan Rumah Tangga Wakil Kepala Daerah																		
			Jumlah Paket Kebutuhan Rumah Tangga Wakil Kepala Daerah yang Disediakan				10 Paket	10 Paket	788.000.000,00	788.000.000,00	988.000.000,00	200.000.000,00	Kab. Hulu Sungai Utara, Semua Kecamatan, Semua Kel/Desa	DANA BAGI HASIL (DBH)	-	Peningkatan Tata Kelola Pemerintahan dan Pelayanan Publik yang Inovatif			541.800.000,00	SEKRETARIAT DAERAH
		<b>BAGIAN ORGANISASI</b>																	<b>44.808.690.665,00</b>	
	<b>4</b>	<b>UNSUR PENDUKUNG URUSAN PEMERINTAHAN</b>																	<b>44.808.690.665,00</b>	
	<b>4.01</b>	<b>SEKRETARIAT DAERAH</b>																	<b>44.808.690.665,00</b>	
1.	<b>4.01.01</b>	<b>PROGRAM PENUNJANG URUSAN PEMERINTAHAN DAERAH KABUPATEN/KOTA</b>																	<b>41.419.126.465,00</b>	
	4.01.01.2.13	Penataan Organisasi	Persentase Penataan Organisasi				-	100 %	1.209.487.400,00	1.077.788.400,00	1.935.293.500,00	725.806.100,00			-	Peningkatan Tata Kelola Pemerintahan dan Pelayanan Publik yang Inovatif			1.162.400.000,00	SEKRETARIAT DAERAH
	4.01.01.2.13.0001	Pengelolaan Kelembagaan dan Analisis Jabatan																		
			Jumlah Dokumen Pengelolaan Kelembagaan dan Analisis Jabatan				4 Dokumen	4 Dokumen	209.260.400,00	188.509.400,00	321.761.200,00	112.500.800,00	Kab. Hulu Sungai Utara, Semua Kecamatan, Semua Kel/Desa	RETRIBUSI DAERAH - LRA	-	Peningkatan Tata Kelola Pemerintahan dan Pelayanan Publik yang Inovatif			350.000.000,00	SEKRETARIAT DAERAH
	4.01.01.2.13.0002	Fasilitasi Pelayanan Publik dan Tata Laksana																		
			Jumlah Laporan Hasil Fasilitasi Pelayanan Publik dan Tata Laksana				1 Laporan	1 Laporan	76.790.000,00	70.390.000,00	69.960.000,00	-6.830.000,00	Kab. Hulu Sungai Utara, Semua Kecamatan, Semua Kel/Desa	RETRIBUSI DAERAH - LRA	-	Peningkatan Tata Kelola Pemerintahan dan Pelayanan Publik yang Inovatif			200.000.000,00	SEKRETARIAT DAERAH
	4.01.01.2.13.0003	Peningkatan Kinerja dan Reformasi Birokrasi																		
			Jumlah Dokumen Peningkatan Kinerja dan Reformasi Birokrasi				1 Dokumen	1 Dokumen	271.970.000,00	271.970.000,00	577.930.000,00	305.960.000,00	Kab. Hulu Sungai Utara, Semua Kecamatan, Semua Kel/Desa	RETRIBUSI DAERAH - LRA	-	Peningkatan Tata Kelola Pemerintahan dan Pelayanan Publik yang Inovatif			200.000.000,00	SEKRETARIAT DAERAH
	4.01.01.2.13.0004	Monitoring, Evaluasi dan Pengendalian Kualitas Pelayanan Publik dan Tata Laksana																		

NO	KODE	URUSAN / BIDANG URUSAN / PROGRAM / KEGIATAN / SUB KEGIATAN	INDIKATOR PROGRAM / KEGIATAN / SUB KEGIATAN	TARGET AKHIR PERIODE RENSTRA OPD	REALISASI CAPAIAN RENJA OPD TAHUN 2023	PRAKIRAAN CAPAIAN TARGET RENJA OPD TAHUN 2024	CAPAIAN KINERJA DAN KERANGKA PENDANAAN										KELOMPOK SASARAN	PRAKIRAAN MAJU RENCANA TAHUN 2026		PERANGKAT DAERAH PENANGGUNG JAWAB	
							TARGET 2025		PAGU INDIKATIF (Rp)			Bertambah/Berkurang (10-12)	LOKASI	SUMBER DANA	PRIORITAS			TARGET	PAGU INDIKATIF (Rp)		
							SEBELUM	SESUDAH	RKPD 2025	APBD 2025	RKPD PERUBAHAN 2025				NASIONAL	DAERAH					
1	2	3	4	5	6	7	8	9	10	11	12	13	14	15	16	17	18	19	20	21	
			Jumlah Dokumen Monitoring, Evaluasi dan Pengendalian Kualitas Pelayanan Publik dan Tata Laksana				1 Dokumen	1 Dokumen	33.490.000,00	27.090.000,00	54.442.500,00	20.952.500,00	Kab. Hulu Sungai Utara, Semua Kecamatan, Semua Kel/Desa	RETRIBUSI DAERAH - LRA	-	Peningkatan Tata Kelola Pemerintahan dan Pelayanan Publik yang Inovatif			12.400.000,00	SEKRETARIAT DAERAH	
	4.01.01.2.13.0005	Koordinasi dan Penyusunan Laporan Kinerja Pemerintah Daerah																			
			Jumlah Dokumen Koordinasi dan Penyusunan Laporan Kinerja Pemerintah Daerah				2 Dokumen	2 Dokumen	617.977.000,00	519.829.000,00	911.199.800,00	293.222.800,00	Kab. Hulu Sungai Utara, Semua Kecamatan, Semua Kel/Desa	RETRIBUSI DAERAH - LRA	-	Peningkatan Tata Kelola Pemerintahan dan Pelayanan Publik yang Inovatif			400.000.000,00	SEKRETARIAT DAERAH	
		<b>BAGIAN HUKUM</b>							<b>57.586.884.973,00</b>	<b>63.013.041.353,00</b>	<b>82.568.538.167,00</b>	<b>24.981.653.194,00</b>							<b>44.808.690.665,00</b>		
	<b>4</b>	<b>UNSUR PENDUKUNG URUSAN PEMERINTAHAN</b>							<b>57.586.884.973,00</b>	<b>63.013.041.353,00</b>	<b>82.568.538.167,00</b>	<b>24.981.653.194,00</b>							<b>44.808.690.665,00</b>		
	<b>4.01</b>	<b>SEKRETARIAT DAERAH</b>							<b>57.586.884.973,00</b>	<b>63.013.041.353,00</b>	<b>82.568.538.167,00</b>	<b>24.981.653.194,00</b>							<b>44.808.690.665,00</b>		
1.	<b>4.01.02</b>	<b>PROGRAM PEMERINTAHAN DAN KESEJAHTERAAN RAKYAT</b>							<b>-</b>	<b>-</b>	<b>17.919.871.400,00</b>	<b>21.034.600.400,00</b>	<b>23.360.797.200,00</b>	<b>-16.310.737.000,00</b>						<b>1.609.134.400,00</b>	
	4.01.02.2.03	Fasilitasi dan Koordinasi Hukum	Persentase Fasilitasi dan Koordinasi Hukum.				100 %	100 %	503.864.500,00	513.999.500,00	479.355.400,00	-24.509.100,00			Memperkuat reformasi politik, hukum dan birokrasi, serta memperkuat pencegahan dan pemberantasan korupsi, narkoba, judi, dan penyeludupan.	Peningkatan Tata Kelola Pemerintahan dan Pelayanan Publik yang Inovatif	Pemerintah Kab. HSU Kab. Hulu Sungai Utara		1.250.000.000,00	SEKRETARIAT DAERAH	
	4.01.02.2.03.0001	Fasilitasi Penyusunan Produk Hukum Daerah																			
			Jumlah Produk Hukum Daerah yang Disusun				650 Dokumen	650 Dokumen	142.737.500,00	171.802.500,00	256.608.000,00	113.870.500,00	Kab. Hulu Sungai Utara, Semua Kecamatan, Semua Kel/Desa	PENDAPATAN ASLI DAERAH (PAD)	Memperkuat reformasi politik, hukum dan birokrasi, serta memperkuat pencegahan dan pemberantasan korupsi, narkoba, judi, dan penyeludupan.	Peningkatan Tata Kelola Pemerintahan dan Pelayanan Publik yang Inovatif			461.000.000,00	SEKRETARIAT DAERAH	
	4.01.02.2.03.0002	Fasilitasi Bantuan Hukum																			
			Jumlah Kasus yang Mendapatkan Fasilitasi Bantuan Hukum				2 Kasus	2 Kasus	259.381.000,00	248.023.000,00	121.054.600,00	-138.326.400,00	Kab. Hulu Sungai Utara, Amuntai Tengah, Murung Sari	PENDAPATAN ASLI DAERAH (PAD)	Memperkuat reformasi politik, hukum dan birokrasi, serta memperkuat pencegahan dan pemberantasan korupsi, narkoba, judi, dan penyeludupan.	Peningkatan Tata Kelola Pemerintahan dan Pelayanan Publik yang Inovatif			500.000.000,00	SEKRETARIAT DAERAH	
	4.01.02.2.03.0003	Pendokumentasian Produk Hukum dan Pengelolaan Informasi Hukum																			
			Jumlah Produk Hukum dan Pengelolaan Informasi Hukum yang Didokumentasi				0 0	0 0	101.746.000,00	94.174.000,00	101.692.800,00	-53.200,00	-	PENDAPATAN ASLI DAERAH (PAD)	Memperkuat reformasi politik, hukum dan birokrasi, serta memperkuat pencegahan dan pemberantasan korupsi, narkoba, judi, dan penyeludupan.	Peningkatan Tata Kelola Pemerintahan dan Pelayanan Publik yang Inovatif			289.000.000,00	SEKRETARIAT DAERAH	
		<b>SEKRETARIAT DPRD</b>							<b>44.858.406.386,00</b>	<b>51.568.646.386,00</b>	<b>54.911.477.386,00</b>	<b>10.053.071.000,00</b>							<b>1.633.382.200,00</b>		
	<b>4</b>	<b>UNSUR PENDUKUNG URUSAN PEMERINTAHAN</b>							<b>44.858.406.386,00</b>	<b>51.568.646.386,00</b>	<b>54.911.477.386,00</b>	<b>10.053.071.000,00</b>							<b>1.633.382.200,00</b>		
	<b>4.02</b>	<b>SEKRETARIAT DPRD</b>							<b>44.858.406.386,00</b>	<b>51.568.646.386,00</b>	<b>54.911.477.386,00</b>	<b>10.053.071.000,00</b>							<b>1.633.382.200,00</b>		
1.	<b>4.02.01</b>	<b>PROGRAM PENUNJANG URUSAN PEMERINTAHAN DAERAH KABUPATEN/KOTA</b>							<b>100 %</b>	<b>100 %</b>	<b>21.512.426.186,00</b>	<b>25.518.507.186,00</b>	<b>28.158.188.786,00</b>	<b>-21.440.426.186,00</b>						<b>72.000.000,00</b>	
	4.02.01.2.01	Perencanaan, Penganggaran, dan Evaluasi Kinerja Perangkat Daerah	Persentase pelayanan administrasi umum yang terlaksanaka				100 %	100 %	30.000.000,00	30.000.000,00	30.000.000,00	0,00			Memperkuat reformasi politik, hukum dan birokrasi, serta memperkuat pencegahan dan pemberantasan korupsi, narkoba, judi, dan penyeludupan.	Peningkatan Tata Kelola Pemerintahan dan Pelayanan Publik yang Inovatif	-		0,00	SEKRETARIAT DPRD	
	4.02.01.2.01.0001	Penyusunan Dokumen Perencanaan Perangkat Daerah																			
			Jumlah Dokumen Perencanaan Perangkat Daerah				1 Dokumen	1 Dokumen	6.000.000,00	6.000.000,00	6.000.000,00	0,00	Kab. Hulu Sungai Utara, Semua Kecamatan, Semua Kel/Desa	LAIN-LAIN PAD YANG SAH	Memperkuat reformasi politik, hukum dan birokrasi, serta memperkuat pencegahan dan pemberantasan korupsi, narkoba, judi, dan penyeludupan.	Peningkatan Tata Kelola Pemerintahan dan Pelayanan Publik yang Inovatif			0,00	SEKRETARIAT DPRD	
	4.02.01.2.01.0002	Koordinasi dan Penyusunan Dokumen RKA-SKPD																			
			Jumlah Dokumen RKA-SKPD dan Laporan Hasil Koordinasi Penyusunan Dokumen RKA-SKPD				1 Dokumen	1 Dokumen	4.500.000,00	4.500.000,00	4.500.000,00	0,00	Kab. Hulu Sungai Utara, Semua Kecamatan, Semua Kel/Desa	LAIN-LAIN PAD YANG SAH	Memperkuat reformasi politik, hukum dan birokrasi, serta memperkuat pencegahan dan pemberantasan korupsi, narkoba, judi, dan penyeludupan.	Peningkatan Tata Kelola Pemerintahan dan Pelayanan Publik yang Inovatif			0,00	SEKRETARIAT DPRD	
	4.02.01.2.01.0003	Koordinasi dan Penyusunan Dokumen Perubahan RKA-SKPD																			
			Jumlah Dokumen Perubahan RKA-SKPD dan Laporan Hasil Koordinasi Penyusunan Dokumen Perubahan RKA-SKPD				1 Dokumen	1 Dokumen	6.000.000,00	6.000.000,00	6.000.000,00	0,00	Kab. Hulu Sungai Utara, Semua Kecamatan, Semua Kel/Desa	LAIN-LAIN PAD YANG SAH	Memperkuat reformasi politik, hukum dan birokrasi, serta memperkuat pencegahan dan pemberantasan korupsi, narkoba, judi, dan penyeludupan.	Peningkatan Tata Kelola Pemerintahan dan Pelayanan Publik yang Inovatif			0,00	SEKRETARIAT DPRD	

NO	KODE	URUSAN / BIDANG URUSAN / PROGRAM / KEGIATAN / SUB KEGIATAN	INDIKATOR PROGRAM / KEGIATAN / SUB KEGIATAN	TARGET AKHIR PERIODE RENSTRA OPD	REALISASI CAPAIAN RENJA OPD TAHUN 2023	PRAKIRAAN CAPAIAN TARGET RENJA OPD TAHUN 2024	CAPAIAN KINERJA DAN KERANGKA PENDANAAN										KELOMPOK SASARAN	PRAKIRAAN MAJU RENCANA TAHUN 2026		PERANGKAT DAERAH PENANGGUNG JAWAB				
							TARGET 2025		PAGU INDIKATIF (Rp)			Bertambah/Berkurang (10-12)	LOKASI	SUMBER DANA	PRIORITAS			TARGET	PAGU INDIKATIF (Rp)					
							SEBELUM	SESUDAH	RKPD 2025	APBD 2025	RKPD PERUBAHAN 2025				NASIONAL	DAERAH								
1	2	3	4	5	6	7	8	9	10	11	12	13	14	15	16	17	18	19	20	21				
	4.02.01.2.01.0004	Koordinasi dan Penyusunan DPA-SKPD																			0,00	SEKRETARIAT DPRD		
			Jumlah Dokumen DPA-SKPD dan Laporan Hasil Koordinasi Penyusunan Dokumen DPA-SKPD				1 Dokumen	1 Dokumen	4.500.000,00	4.500.000,00	4.500.000,00	0,00	Kab. Hulu Sungai Utara, Semua Kecamatan, Semua Kel/Desa	LAIN-LAIN PAD YANG SAH	Memperkuat reformasi politik, hukum dan birokrasi, serta memperkuat pencegahan dan pemberantasan korupsi, narkoba, judi, dan penyeludupan.	Peningkatan Tata Kelola Pemerintahan dan Pelayanan Publik yang Inovatif					0,00	SEKRETARIAT DPRD		
	4.02.01.2.01.0005	Koordinasi dan Penyusunan Perubahan DPA- SKPD																				0,00	SEKRETARIAT DPRD	
			Jumlah Dokumen Perubahan DPA-SKPD dan Laporan Hasil Koordinasi Penyusunan Dokumen Perubahan DPA-SKPD				1 Dokumen	1 Dokumen	4.500.000,00	4.500.000,00	4.500.000,00	0,00	Kab. Hulu Sungai Utara, Semua Kecamatan, Semua Kel/Desa	LAIN-LAIN PAD YANG SAH	Memperkuat reformasi politik, hukum dan birokrasi, serta memperkuat pencegahan dan pemberantasan korupsi, narkoba, judi, dan penyeludupan.	Peningkatan Tata Kelola Pemerintahan dan Pelayanan Publik yang Inovatif						0,00	SEKRETARIAT DPRD	
	4.02.01.2.01.0006	Koordinasi dan Penyusunan Laporan Capaian Kinerja dan Ikhtisar Realisasi Kinerja SKPD																				0,00	SEKRETARIAT DPRD	
			Jumlah Laporan Capaian Kinerja dan Ikhtisar Realisasi Kinerja SKPD dan Laporan Hasil Koordinasi Penyusunan Laporan Capaian Kinerja dan Ikhtisar Realisasi Kinerja SKPD				4 Laporan	4 Laporan	4.500.000,00	4.500.000,00	4.500.000,00	0,00	Kab. Hulu Sungai Utara, Semua Kecamatan, Semua Kel/Desa	LAIN-LAIN PAD YANG SAH	Memperkuat reformasi politik, hukum dan birokrasi, serta memperkuat pencegahan dan pemberantasan korupsi, narkoba, judi, dan penyeludupan.	Peningkatan Tata Kelola Pemerintahan dan Pelayanan Publik yang Inovatif						0,00	SEKRETARIAT DPRD	
	4.02.01.2.02	Administrasi Keuangan Perangkat Daerah	Prosentase administrasi keuangan SKPD terpenuhi				100 %	100 %	2.372.600.147,00	3.077.666.805,00	3.345.109.375,00	972.509.228,00			Memperkuat reformasi politik, hukum dan birokrasi, serta memperkuat pencegahan dan pemberantasan korupsi, narkoba, judi, dan penyeludupan.	Peningkatan Tata Kelola Pemerintahan dan Pelayanan Publik yang Inovatif	Sekretariat DPRD					0,00	SEKRETARIAT DPRD	
	4.02.01.2.02.0001	Penyediaan Gaji dan Tunjangan ASN																				0,00	SEKRETARIAT DPRD	
			Jumlah Orang yang Menerima Gaji dan Tunjangan ASN				19 Orang/bulan	19 Orang/bulan	2.372.600.147,00	3.077.666.805,00	3.345.109.375,00	972.509.228,00	Kab. Hulu Sungai Utara, Semua Kecamatan, Semua Kel/Desa	LAIN-LAIN PAD YANG SAH	Memperkuat reformasi politik, hukum dan birokrasi, serta memperkuat pencegahan dan pemberantasan korupsi, narkoba, judi, dan penyeludupan.	Peningkatan Tata Kelola Pemerintahan dan Pelayanan Publik yang Inovatif						0,00	SEKRETARIAT DPRD	
	4.02.01.2.03	Administrasi Barang Milik Daerah pada Perangkat Daerah	Prosentase layanan administrasi umum yang terpenuhi				100 %	100 %	76.500.000,00	76.500.000,00	76.500.000,00	0,00			-	Peningkatan Tata Kelola Pemerintahan dan Pelayanan Publik yang Inovatif					72.000.000,00	SEKRETARIAT DPRD		
	4.02.01.2.03.0001	Penyusunan Perencanaan Kebutuhan Barang Milik Daerah SKPD																				0,00	SEKRETARIAT DPRD	
			Jumlah Rencana Kebutuhan Barang Milik Daerah SKPD				1 Dokumen	1 Dokumen	4.500.000,00	4.500.000,00	4.500.000,00	0,00	Kab. Hulu Sungai Utara, Semua Kecamatan, Semua Kel/Desa	LAIN-LAIN PAD YANG SAH	-	Peningkatan Tata Kelola Pemerintahan dan Pelayanan Publik yang Inovatif						0,00	SEKRETARIAT DPRD	
	4.02.01.2.03.0002	Pengamanan Barang Milik Daerah SKPD																				72.000.000,00	SEKRETARIAT DPRD	
			Jumlah Dokumen Pengamanan Barang Milik Daerah SKPD				1 Dokumen	1 Dokumen	72.000.000,00	72.000.000,00	72.000.000,00	0,00	Kab. Hulu Sungai Utara, Semua Kecamatan, Semua Kel/Desa	LAIN-LAIN PAD YANG SAH	-	Peningkatan Tata Kelola Pemerintahan dan Pelayanan Publik yang Inovatif						72.000.000,00	SEKRETARIAT DPRD	
	4.02.01.2.05	Administrasi Kepegawaian Perangkat Daerah	Prosentase layanan administrasi umum yang terpenuhi				100 %	100 %	275.720.000,00	275.720.000,00	330.340.000,00	54.620.000,00			-	Peningkatan Tata Kelola Pemerintahan dan Pelayanan Publik yang Inovatif						0,00	SEKRETARIAT DPRD	
	4.02.01.2.05.0002	Pengadaan Pakaian Dinas beserta Atribut Kelengkapannya																					0,00	SEKRETARIAT DPRD
			Jumlah Paket Pakaian Dinas beserta Atribut Kelengkapan				1 Paket	1 Paket	35.720.000,00	35.720.000,00	80.340.000,00	44.620.000,00	Kab. Hulu Sungai Utara, Semua Kecamatan, Semua Kel/Desa	LAIN-LAIN PAD YANG SAH	-	Peningkatan Tata Kelola Pemerintahan dan Pelayanan Publik yang Inovatif						0,00	SEKRETARIAT DPRD	
	4.02.01.2.05.0010	Sosialisasi Peraturan Perundang-Undangan																					0,00	SEKRETARIAT DPRD
			Jumlah Orang yang Mengikuti Sosialisasi Peraturan Perundang-Undangan				30 Orang	30 Orang	240.000.000,00	240.000.000,00	250.000.000,00	10.000.000,00	Kab. Hulu Sungai Utara, Semua Kecamatan, Semua Kel/Desa	LAIN-LAIN PAD YANG SAH	-	Peningkatan Tata Kelola Pemerintahan dan Pelayanan Publik yang Inovatif						0,00	SEKRETARIAT DPRD	
	4.02.01.2.06	Administrasi Umum Perangkat Daerah	Jumlah Paket Peralatan dan Perlengkapan Kantor yang Disediakan Prosentase layanan administrasi umum yang terpenuhi				100 % 10 Paket	100 % 10 Paket	1.881.885.100,00	2.699.909.100,00	3.103.256.150,00	1.221.371.050,00			-	Peningkatan Tata Kelola Pemerintahan dan Pelayanan Publik yang Inovatif						0,00	SEKRETARIAT DPRD	
	4.02.01.2.06.0001	Penyediaan Komponen Instalasi Listrik/Penerangan Bangunan Kantor																						

NO	KODE	URUSAN / BIDANG URUSAN / PROGRAM / KEGIATAN / SUB KEGIATAN	INDIKATOR PROGRAM / KEGIATAN / SUB KEGIATAN	TARGET AKHIR PERIODE RENSTRA OPD	REALISASI CAPAIAN RENJA OPD TAHUN 2023	PRAKIRAAN CAPAIAN TARGET RENJA OPD TAHUN 2024	CAPAIAN KINERJA DAN KERANGKA PENDANAAN										KELOMPOK SASARAN	PRAKIRAAN MAJU RENCANA TAHUN 2026		PERANGKAT DAERAH PENANGGUNG JAWAB
							TARGET 2025		PAGU INDIKATIF (Rp)			Bertambah/Berkurang (10-12)	LOKASI	SUMBER DANA	PRIORITAS			TARGET	PAGU INDIKATIF (Rp)	
							SEBELUM	SESUDAH	RKPD 2025	APBD 2025	RKPD PERUBAHAN 2025				NASIONAL	DAERAH				
1	2	3	4	5	6	7	8	9	10	11	12	13	14	15	16	17	18	19	20	21
			Jumlah Paket Komponen Instalasi Listrik/Penerangan Bangunan Kantor yang Disediakan				1 Paket	1 Paket	85.847.800,00	85.847.800,00	85.847.800,00	0,00	Kab. Hulu Sungai Utara, Semua Kecamatan, Semua Kel/Desa	LAIN-LAIN PAD YANG SAH	-	Peningkatan Tata Kelola Pemerintahan dan Pelayanan Publik yang Inovatif			0,00	SEKRETARIAT DPRD
	4.02.01.2.06.0002	Penyediaan Peralatan dan Perlengkapan Kantor																		
			Jumlah Paket Peralatan dan Perlengkapan Kantor yang Disediakan				2 Paket	2 Paket	105.962.750,00	1.049.322.750,00	1.983.900.250,00	1.877.937.500,00	Kab. Hulu Sungai Utara, Semua Kecamatan, Semua Kel/Desa	LAIN-LAIN PAD YANG SAH	-	Peningkatan Tata Kelola Pemerintahan dan Pelayanan Publik yang Inovatif			0,00	SEKRETARIAT DPRD
	4.02.01.2.06.0005	Penyediaan Barang Cetak dan Penggandaan																		
			Jumlah Paket Barang Cetak dan Penggandaan yang Disediakan				10 Paket	10 Paket	420.339.300,00	420.339.300,00	294.406.100,00	-125.933.200,00	Kab. Hulu Sungai Utara, Semua Kecamatan, Semua Kel/Desa	LAIN-LAIN PAD YANG SAH	-	Peningkatan Tata Kelola Pemerintahan dan Pelayanan Publik yang Inovatif			0,00	SEKRETARIAT DPRD
	4.02.01.2.06.0006	Penyediaan Bahan Bacaan dan Peraturan Perundang-undangan																		
			Jumlah Dokumen Bahan Bacaan dan Peraturan Perundang-Undangan yang Disediakan				12 Dokumen	12 Dokumen	260.170.000,00	190.170.000,00	115.050.000,00	-145.120.000,00	Kab. Hulu Sungai Utara, Semua Kecamatan, Semua Kel/Desa	LAIN-LAIN PAD YANG SAH	-	Peningkatan Tata Kelola Pemerintahan dan Pelayanan Publik yang Inovatif			0,00	SEKRETARIAT DPRD
	4.02.01.2.06.0008	Fasilitasi Kunjungan Tamu																		
			Jumlah Laporan Fasilitasi Kunjungan Tamu				12 Laporan	12 Laporan	211.500.000,00	211.500.000,00	211.500.000,00	0,00	Kab. Hulu Sungai Utara, Semua Kecamatan, Semua Kel/Desa	LAIN-LAIN PAD YANG SAH	-	Peningkatan Tata Kelola Pemerintahan dan Pelayanan Publik yang Inovatif			0,00	SEKRETARIAT DPRD
	4.02.01.2.06.0009	Penyelenggaraan Rapat Koordinasi dan Konsultasi SKPD																		
			Jumlah Laporan Penyelenggaraan Rapat Koordinasi dan Konsultasi SKPD				12 Laporan	12 Laporan	792.409.000,00	737.073.000,00	409.052.000,00	-383.357.000,00	Kab. Hulu Sungai Utara, Semua Kecamatan, Semua Kel/Desa	LAIN-LAIN PAD YANG SAH	-	Peningkatan Tata Kelola Pemerintahan dan Pelayanan Publik yang Inovatif			0,00	SEKRETARIAT DPRD
	4.02.01.2.06.0010	Penatausahaan Arsip Dinamis pada SKPD																		
			Jumlah Dokumen Penatausahaan Arsip Dinamis pada SKPD				12 Dokumen	12 Dokumen	2.156.250,00	2.156.250,00	0,00	-2.156.250,00	Kab. Hulu Sungai Utara, Semua Kecamatan, Semua Kel/Desa	LAIN-LAIN PAD YANG SAH	-	Peningkatan Tata Kelola Pemerintahan dan Pelayanan Publik yang Inovatif			0,00	SEKRETARIAT DPRD
	4.02.01.2.06.0011	Dukungan Pelaksanaan Sistem Pemerintahan Berbasis Elektronik pada SKPD																		
			Jumlah Dokumen Dukungan Pelaksanaan Sistem Pemerintahan Berbasis Elektronik pada SKPD				12 Dokumen	12 Dokumen	3.500.000,00	3.500.000,00	3.500.000,00	0,00	Kab. Hulu Sungai Utara, Semua Kecamatan, Semua Kel/Desa	LAIN-LAIN PAD YANG SAH	-	Peningkatan Tata Kelola Pemerintahan dan Pelayanan Publik yang Inovatif			0,00	SEKRETARIAT DPRD
	4.02.01.2.08	Penyediaan Jasa Penunjang Urusan Pemerintahan Daerah	-				-	-	686.276.664,00	1.398.900.506,00	1.458.752.266,00	772.475.602,00			-	Peningkatan Tata Kelola Pemerintahan dan Pelayanan Publik yang Inovatif			0,00	SEKRETARIAT DPRD
	4.02.01.2.08.0001	Penyediaan Jasa Surat Menyurat																		
			Jumlah Laporan Penyediaan Jasa Surat Menyurat				12 Laporan	12 Laporan	363.273.000,00	363.273.000,00	303.097.950,00	-60.175.050,00	Kab. Hulu Sungai Utara, Semua Kecamatan, Semua Kel/Desa	LAIN-LAIN PAD YANG SAH	-	Peningkatan Tata Kelola Pemerintahan dan Pelayanan Publik yang Inovatif			0,00	SEKRETARIAT DPRD
	4.02.01.2.08.0002	Penyediaan Jasa Komunikasi, Sumber Daya Air dan Listrik																		
			Jumlah Laporan Penyediaan Jasa Komunikasi, Sumber Daya Air dan Listrik yang Disediakan				12 Laporan	12 Laporan	156.531.664,00	235.520.306,00	241.047.116,00	84.515.452,00	Kab. Hulu Sungai Utara, Semua Kecamatan, Semua Kel/Desa	LAIN-LAIN PAD YANG SAH	-	Peningkatan Tata Kelola Pemerintahan dan Pelayanan Publik yang Inovatif			0,00	SEKRETARIAT DPRD
	4.02.01.2.08.0004	Penyediaan Jasa Pelayanan Umum Kantor																		
			Jumlah Laporan Penyediaan Jasa Pelayanan Umum Kantor yang Disediakan				12 Laporan	12 Laporan	166.472.000,00	800.107.200,00	914.607.200,00	748.135.200,00	Kab. Hulu Sungai Utara, Semua Kecamatan, Semua Kel/Desa	LAIN-LAIN PAD YANG SAH	-	Peningkatan Tata Kelola Pemerintahan dan Pelayanan Publik yang Inovatif			0,00	SEKRETARIAT DPRD
	4.02.01.2.09	Pereliharaan Barang Milik Daerah Penunjang Urusan Pemerintahan Daerah	Prosentase pelayanan administrasi umum yang terlaksanakan				100 %	100 %	994.940.000,00	1.020.005.500,00	950.214.500,00	-44.725.500,00			-	Peningkatan Tata Kelola Pemerintahan dan Pelayanan Publik yang Inovatif			0,00	SEKRETARIAT DPRD
	4.02.01.2.09.0001	Penyediaan Jasa Pemeliharaan, Biaya Pemeliharaan, dan Pajak Kendaraan Perorangan Dinas atau Kendaraan Dinas Jabatan																		

NO	KODE	URUSAN / BIDANG URUSAN / PROGRAM / KEGIATAN / SUB KEGIATAN	INDIKATOR PROGRAM / KEGIATAN / SUB KEGIATAN	TARGET AKHIR PERIODE RENSTRA OPD	REALISASI CAPAIAN RENJA OPD TAHUN 2023	PRAKIRAAN CAPAIAN TARGET RENJA OPD TAHUN 2024	CAPAIAN KINERJA DAN KERANGKA PENDANAAN										KELOMPOK SASARAN	PRAKIRAAN MAJU RENCANA TAHUN 2026		PERANGKAT DAERAH PENANGGUNG JAWAB
							TARGET 2025		PAGU INDIKATIF (Rp)			Bertambah/Berkurang (10-12)	LOKASI	SUMBER DANA	PRIORITAS			TARGET	PAGU INDIKATIF (Rp)	
							SEBELUM	SESUDAH	RKPD 2025	APBD 2025	RKPD PERUBAHAN 2025				NASIONAL	DAERAH				
1	2	3	4	5	6	7	8	9	10	11	12	13	14	15	16	17	18	19	20	21
			Jumlah Kendaraan Perorangan Dinas atau Kendaraan Dinas Jabatan yang Dipelihara dan dibayarkan Pajaknya				11 Unit	11 Unit	880.639.000,00	880.639.000,00	834.898.000,00	-45.741.000,00	Semua Kota/Kab, Semua Kecamatan, Semua Kel/Desa	LAIN-LAIN PAD YANG SAH	-	Peningkatan Tata Kelola Pemerintahan dan Pelayanan Publik yang Inovatif Peningkatan Tata Kelola Pemerintahan dan Pelayanan Publik yang Inovatif			0,00	SEKRETARIAT DPRD
	4.02.01.2.09.0002	Penyediaan Jasa Pemeliharaan, Biaya Pemeliharaan, Pajak dan Perizinan Kendaraan Dinas Operasional atau Lapangan																		
			Jumlah Kendaraan Dinas Operasional atau Lapangan yang Dipelihara dan dibayarkan Pajak dan Perizinannya				31 Unit	31 Unit	4.000.000,00	4.000.000,00	4.000.000,00	0,00	Semua Kota/Kab, Semua Kecamatan, Semua Kel/Desa	LAIN-LAIN PAD YANG SAH	-	Peningkatan Tata Kelola Pemerintahan dan Pelayanan Publik yang Inovatif Peningkatan Tata Kelola Pemerintahan dan Pelayanan Publik yang Inovatif			0,00	SEKRETARIAT DPRD
	4.02.01.2.09.0006	Pemeliharaan Peralatan dan Mesin Lainnya																		
			Jumlah Peralatan dan Mesin Lainnya yang Dipelihara				75 Unit	75 Unit	66.980.000,00	66.980.000,00	42.930.000,00	-24.050.000,00	Semua Kota/Kab, Semua Kecamatan, Semua Kel/Desa	LAIN-LAIN PAD YANG SAH	-	Peningkatan Tata Kelola Pemerintahan dan Pelayanan Publik yang Inovatif Peningkatan Tata Kelola Pemerintahan dan Pelayanan Publik yang Inovatif			0,00	SEKRETARIAT DPRD
	4.02.01.2.09.0010	Pemeliharaan/Rehabilitasi Sarana dan Prasarana Gedung Kantor atau Bangunan Lainnya																		
			Jumlah Sarana dan Prasarana Gedung Kantor atau Bangunan Lainnya yang Dipelihara/Direhabilitasi				2 Unit	2 Unit	43.321.000,00	68.386.500,00	68.386.500,00	25.065.500,00	Kab. Hulu Sungai Utara, Semua Kecamatan, Semua Kel/Desa	LAIN-LAIN PAD YANG SAH	-	Peningkatan Tata Kelola Pemerintahan dan Pelayanan Publik yang Inovatif Peningkatan Tata Kelola Pemerintahan dan Pelayanan Publik yang Inovatif			0,00	SEKRETARIAT DPRD
	4.02.01.2.15	Layanan Keuangan dan Kesejahteraan DPRD	Persentase pelayanan protokol pimpinan yang terlayani				100 %	100 %	14.849.011.975,00	16.494.361.975,00	18.237.817.195,00	3.388.805.220,00			Memperkuat reformasi politik, hukum dan birokrasi, serta memperkuat pencegahan dan pemberantasan korupsi, narkoba, judi, dan penyeludupan.	Peningkatan Tata Kelola Pemerintahan dan Pelayanan Publik yang Inovatif Peningkatan Tata Kelola Pemerintahan dan Pelayanan Publik yang Inovatif	Sekretariat DPRD		0,00	SEKRETARIAT DPRD
	4.02.01.2.15.0001	Penyelenggaraan Administrasi Keuangan DPRD																		
			Jumlah Anggota DPRD yang Menerima Hak Keuangan DPRD				30 Orang/Bulan	30 Orang/Bulan	14.354.011.975,00	15.921.361.975,00	17.574.817.195,00	3.220.805.220,00	Kab. Hulu Sungai Utara, Semua Kecamatan, Semua Kel/Desa	LAIN-LAIN PAD YANG SAH	Memperkuat reformasi politik, hukum dan birokrasi, serta memperkuat pencegahan dan pemberantasan korupsi, narkoba, judi, dan penyeludupan.	Peningkatan Tata Kelola Pemerintahan dan Pelayanan Publik yang Inovatif Peningkatan Tata Kelola Pemerintahan dan Pelayanan Publik yang Inovatif			0,00	SEKRETARIAT DPRD
	4.02.01.2.15.0002	Penyediaan Pakaian Dinas dan Atribut DPRD																		
			Jumlah Paket Pakaian Dinas dan Atribut DPRD yang Disediakan				1 Paket	1 Paket	345.000.000,00	423.000.000,00	513.000.000,00	168.000.000,00	Semua Kota/Kab, Semua Kecamatan, Semua Kel/Desa	LAIN-LAIN PAD YANG SAH	Memperkuat reformasi politik, hukum dan birokrasi, serta memperkuat pencegahan dan pemberantasan korupsi, narkoba, judi, dan penyeludupan.	Peningkatan Tata Kelola Pemerintahan dan Pelayanan Publik yang Inovatif Peningkatan Tata Kelola Pemerintahan dan Pelayanan Publik yang Inovatif			0,00	SEKRETARIAT DPRD
	4.02.01.2.15.0003	Pelaksanaan Medical Check Up DPRD																		
			Jumlah Orang yang Mengikuti Medical Check Up DPRD				30 Orang	30 Orang	150.000.000,00	150.000.000,00	150.000.000,00	0,00	Kab. Hulu Sungai Utara, Semua Kecamatan, Semua Kel/Desa	LAIN-LAIN PAD YANG SAH	Memperkuat reformasi politik, hukum dan birokrasi, serta memperkuat pencegahan dan pemberantasan korupsi, narkoba, judi, dan penyeludupan.	Peningkatan Tata Kelola Pemerintahan dan Pelayanan Publik yang Inovatif Peningkatan Tata Kelola Pemerintahan dan Pelayanan Publik yang Inovatif			0,00	SEKRETARIAT DPRD
	4.02.01.2.16	Layanan Administrasi DPRD	Persentase pelayanan protokol pimpinan yang terlayani				100 %	100 %	345.492.300,00	445.443.300,00	626.199.300,00	280.707.000,00			Memperkuat reformasi politik, hukum dan birokrasi, serta memperkuat pencegahan dan pemberantasan korupsi, narkoba, judi, dan penyeludupan.	Peningkatan Tata Kelola Pemerintahan dan Pelayanan Publik yang Inovatif Peningkatan Tata Kelola Pemerintahan dan Pelayanan Publik yang Inovatif	Sekretariat DPRD		0,00	SEKRETARIAT DPRD
	4.02.01.2.16.0001	Penyelenggaraan Administrasi Keanggotaan DPRD																		
			Jumlah Dokumen Hasil Penyelenggaraan Administrasi Keanggotaan DPRD				12 Dokumen	12 Dokumen	20.037.500,00	20.037.500,00	22.107.500,00	2.070.000,00	Kab. Hulu Sungai Utara, Semua Kecamatan, Semua Kel/Desa	LAIN-LAIN PAD YANG SAH	Memperkuat reformasi politik, hukum dan birokrasi, serta memperkuat pencegahan dan pemberantasan korupsi, narkoba, judi, dan penyeludupan.	Peningkatan Tata Kelola Pemerintahan dan Pelayanan Publik yang Inovatif Peningkatan Tata Kelola Pemerintahan dan Pelayanan Publik yang Inovatif			0,00	SEKRETARIAT DPRD
	4.02.01.2.16.0002	Fasilitasi Fraksi DPRD																		
			Jumlah Laporan Hasil Fasilitasi Fraksi DPRD				6 Laporan	6 Laporan	1.500.000,00	1.500.000,00	1.500.000,00	0,00	Kab. Hulu Sungai Utara, Semua Kecamatan, Semua Kel/Desa	LAIN-LAIN PAD YANG SAH	Memperkuat reformasi politik, hukum dan birokrasi, serta memperkuat pencegahan dan pemberantasan korupsi, narkoba, judi, dan penyeludupan.	Peningkatan Tata Kelola Pemerintahan dan Pelayanan Publik yang Inovatif Peningkatan Tata Kelola Pemerintahan dan Pelayanan Publik yang Inovatif			0,00	SEKRETARIAT DPRD
	4.02.01.2.16.0004	Penyediaan Kebutuhan Rumah Tangga DPRD																		
			Jumlah Paket Kebutuhan Rumah Tangga DPRD yang Disediakan				12 Paket	12 Paket	323.954.800,00	423.905.800,00	602.591.800,00	278.637.000,00	Kab. Hulu Sungai Utara, Semua Kecamatan, Semua Kel/Desa	LAIN-LAIN PAD YANG SAH	Memperkuat reformasi politik, hukum dan birokrasi, serta memperkuat pencegahan dan pemberantasan korupsi, narkoba, judi, dan penyeludupan.	Peningkatan Tata Kelola Pemerintahan dan Pelayanan Publik yang Inovatif Peningkatan Tata Kelola Pemerintahan dan Pelayanan Publik yang Inovatif			0,00	SEKRETARIAT DPRD
2.	4.02.02	PROGRAM DUKUNGAN PELAKSANAAN TUGAS DAN FUNGSI DPRD	Persentase dukungan dan Pelaksanaan Tugas dan fungsi DPRD				100 %	100 %	23.345.980.200,00	26.050.139.200,00	26.753.288.600,00	-21.784.598.000,00							1.561.382.200,00	



NO	KODE	URUSAN / BIDANG URUSAN / PROGRAM / KEGIATAN / SUB KEGIATAN	INDIKATOR PROGRAM / KEGIATAN / SUB KEGIATAN	TARGET AKHIR PERIODE RENSTRA OPD	REALISASI CAPAIAN RENJA OPD TAHUN 2023	PRAKIRAAN CAPAIAN TARGET RENJA OPD TAHUN 2024	CAPAIAN KINERJA DAN KERANGKA PENDANAAN										KELOMPOK SASARAN	PRAKIRAAN MAJU RENCANA TAHUN 2026		PERANGKAT DAERAH PENANGGUNG JAWAB
							TARGET 2025		PAGU INDIKATIF (Rp)			Bertambah/Berkurang (10-12)	LOKASI	SUMBER DANA	PRIORITAS			TARGET	PAGU INDIKATIF (Rp)	
							SEBELUM	SESUDAH	RKPD 2025	APBD 2025	RKPD PERUBAHAN 2025				NASIONAL	DAERAH				
1	2	3	4	5	6	7	8	9	10	11	12	13	14	15	16	17	18	19	20	21
	4.02.02.2.01	Pembentukan Peraturan Daerah dan Peraturan DPRD	<i>Prosentase pelayanan administrasi umum yang terlaksanakan</i>				100 %	100 %	536.373.200,00	5.783.013.200,00	3.155.799.000,00	2.619.425.800,00			Memperkuat reformasi politik, hukum dan birokrasi, serta memperkuat pencegahan dan pemberantasan korupsi, narkoba, judi, dan penyeludupan.	Peningkatan Tata Kelola Pemerintahan dan Pelayanan Publik yang Inovatif Peningkatan Tata Kelola Pemerintahan dan Pelayanan Publik yang Inovatif	Sekretariat DPRD		1.082.157.200,00	SEKRETARIAT DPRD
	4.02.02.2.01.0001	Penyusunan dan Pembahasan Program Pembentukan Peraturan Daerah																		
			<i>Jumlah Dokumen Hasil Penyusunan dan Pembahasan Program Pembentukan Peraturan Daerah</i>				11 Dokumen	11 Dokumen	29.970.000,00	29.970.000,00	2.500.000,00	-27.470.000,00	Semua Kota/Kab, Semua Kecamatan, Semua Kel/Desa	LAIN-LAIN PAD YANG SAH	Memperkuat reformasi politik, hukum dan birokrasi, serta memperkuat pencegahan dan pemberantasan korupsi, narkoba, judi, dan penyeludupan.	Peningkatan Tata Kelola Pemerintahan dan Pelayanan Publik yang Inovatif Peningkatan Tata Kelola Pemerintahan dan Pelayanan Publik yang Inovatif			29.970.000,00	SEKRETARIAT DPRD
	4.02.02.2.01.0002	Pembahasan Rancangan Peraturan Daerah																		
			<i>Jumlah Dokumen Hasil Pembahasan Rancangan Peraturan Daerah</i>				11 Dokumen	11 Dokumen	209.484.200,00	5.456.124.200,00	3.003.664.000,00	2.794.179.800,00	Semua Kota/Kab, Semua Kecamatan, Semua Kel/Desa	LAIN-LAIN PAD YANG SAH	Memperkuat reformasi politik, hukum dan birokrasi, serta memperkuat pencegahan dan pemberantasan korupsi, narkoba, judi, dan penyeludupan.	Peningkatan Tata Kelola Pemerintahan dan Pelayanan Publik yang Inovatif Peningkatan Tata Kelola Pemerintahan dan Pelayanan Publik yang Inovatif			745.390.200,00	SEKRETARIAT DPRD
	4.02.02.2.01.0003	Penyelenggaraan Kajian Perundang-Undangan																		
			<i>Jumlah Dokumen Kajian Perundang-Undangan</i>				3 Dokumen	3 Dokumen	25.650.000,00	25.650.000,00	2.500.000,00	-23.150.000,00	Semua Kota/Kab, Semua Kecamatan, Semua Kel/Desa	LAIN-LAIN PAD YANG SAH	Memperkuat reformasi politik, hukum dan birokrasi, serta memperkuat pencegahan dan pemberantasan korupsi, narkoba, judi, dan penyeludupan.	Peningkatan Tata Kelola Pemerintahan dan Pelayanan Publik yang Inovatif Peningkatan Tata Kelola Pemerintahan dan Pelayanan Publik yang Inovatif			25.650.000,00	SEKRETARIAT DPRD
	4.02.02.2.01.0004	Fasilitasi Penyusunan Penjelasan/Keterangan Naskah Akademik																		
			<i>Jumlah Dokumen Hasil Penyusunan Penjelasan atau Keterangan dan/atau Naskah Akademik yang Difasilitasi</i>				3 Dokumen	3 Dokumen	253.094.000,00	253.094.000,00	137.960.000,00	-115.134.000,00	Semua Kota/Kab, Semua Kecamatan, Semua Kel/Desa	LAIN-LAIN PAD YANG SAH	Memperkuat reformasi politik, hukum dan birokrasi, serta memperkuat pencegahan dan pemberantasan korupsi, narkoba, judi, dan penyeludupan.	Peningkatan Tata Kelola Pemerintahan dan Pelayanan Publik yang Inovatif Peningkatan Tata Kelola Pemerintahan dan Pelayanan Publik yang Inovatif			253.094.000,00	SEKRETARIAT DPRD
	4.02.02.2.01.0005	Penyusunan Tata Tertib DPRD																		
			<i>Jumlah Dokumen Tata Tertib DPRD yang Disusun</i>				1 Dokumen	1 Dokumen	18.175.000,00	18.175.000,00	9.175.000,00	-9.000.000,00	Kab. Hulu Sungai Utara, Semua Kecamatan, Semua Kel/Desa	LAIN-LAIN PAD YANG SAH	Memperkuat reformasi politik, hukum dan birokrasi, serta memperkuat pencegahan dan pemberantasan korupsi, narkoba, judi, dan penyeludupan.	Peningkatan Tata Kelola Pemerintahan dan Pelayanan Publik yang Inovatif Peningkatan Tata Kelola Pemerintahan dan Pelayanan Publik yang Inovatif			28.053.000,00	SEKRETARIAT DPRD
	4.02.02.2.02	Pembahasan Kebijakan Anggaran	<i>Jumlah Dokumen Hasil Pembahasan KUA dan PPAS Jumlah dokumen pembahasan kebijakan anggaran Prosentase pelayanan administrasi umum yang terlaksanakan</i>				100 % 4 Dokumen 7 dokumen	100 % 4 Dokumen 7 dokumen	381.725.000,00	381.725.000,00	381.725.000,00	0,00			Memperkuat reformasi politik, hukum dan birokrasi, serta memperkuat pencegahan dan pemberantasan korupsi, narkoba, judi, dan penyeludupan.	Peningkatan Tata Kelola Pemerintahan dan Pelayanan Publik yang Inovatif Peningkatan Tata Kelola Pemerintahan dan Pelayanan Publik yang Inovatif	Sekretariat DPRD		381.725.000,00	SEKRETARIAT DPRD
	4.02.02.2.02.0001	Pembahasan KUA dan PPAS																		
			<i>Jumlah Dokumen Hasil Pembahasan KUA dan PPAS</i>				1 Dokumen	1 Dokumen	74.775.000,00	74.775.000,00	74.775.000,00	0,00	Kab. Hulu Sungai Utara, Semua Kecamatan, Semua Kel/Desa	LAIN-LAIN PAD YANG SAH	Memperkuat reformasi politik, hukum dan birokrasi, serta memperkuat pencegahan dan pemberantasan korupsi, narkoba, judi, dan penyeludupan.	Peningkatan Tata Kelola Pemerintahan dan Pelayanan Publik yang Inovatif Peningkatan Tata Kelola Pemerintahan dan Pelayanan Publik yang Inovatif			74.775.000,00	SEKRETARIAT DPRD
	4.02.02.2.02.0002	Pembahasan Perubahan KUA dan Perubahan PPAS																		
			<i>Jumlah Dokumen Hasil Pembahasan Perubahan KUA dan Perubahan PPAS</i>				1 Dokumen	1 Dokumen	74.775.000,00	74.775.000,00	74.775.000,00	0,00	Kab. Hulu Sungai Utara, Semua Kecamatan, Semua Kel/Desa	LAIN-LAIN PAD YANG SAH	Memperkuat reformasi politik, hukum dan birokrasi, serta memperkuat pencegahan dan pemberantasan korupsi, narkoba, judi, dan penyeludupan.	Peningkatan Tata Kelola Pemerintahan dan Pelayanan Publik yang Inovatif Peningkatan Tata Kelola Pemerintahan dan Pelayanan Publik yang Inovatif			74.775.000,00	SEKRETARIAT DPRD
	4.02.02.2.02.0003	Pembahasan APBD																		
			<i>Jumlah Dokumen Hasil Pembahasan APBD</i>				1 Dokumen	1 Dokumen	82.025.000,00	82.025.000,00	82.025.000,00	0,00	Kab. Hulu Sungai Utara, Semua Kecamatan, Semua Kel/Desa	LAIN-LAIN PAD YANG SAH	Memperkuat reformasi politik, hukum dan birokrasi, serta memperkuat pencegahan dan pemberantasan korupsi, narkoba, judi, dan penyeludupan.	Peningkatan Tata Kelola Pemerintahan dan Pelayanan Publik yang Inovatif Peningkatan Tata Kelola Pemerintahan dan Pelayanan Publik yang Inovatif			82.025.000,00	SEKRETARIAT DPRD
	4.02.02.2.02.0004	Pembahasan APBD Perubahan																		
			<i>Jumlah Dokumen Hasil Pembahasan APBD Perubahan</i>				1 Dokumen	1 Dokumen	74.775.000,00	74.775.000,00	74.775.000,00	0,00	Kab. Hulu Sungai Utara, Semua Kecamatan, Semua Kel/Desa	LAIN-LAIN PAD YANG SAH	Memperkuat reformasi politik, hukum dan birokrasi, serta memperkuat pencegahan dan pemberantasan korupsi, narkoba, judi, dan penyeludupan.	Peningkatan Tata Kelola Pemerintahan dan Pelayanan Publik yang Inovatif Peningkatan Tata Kelola Pemerintahan dan Pelayanan Publik yang Inovatif			74.775.000,00	SEKRETARIAT DPRD
	4.02.02.2.02.0005	Pembahasan Laporan Semester																		

NO	KODE	URUSAN / BIDANG URUSAN / PROGRAM / KEGIATAN / SUB KEGIATAN	INDIKATOR PROGRAM / KEGIATAN / SUB KEGIATAN	TARGET AKHIR PERIODE RENSTRA OPD	REALISASI CAPAIAN RENJA OPD TAHUN 2023	PRAKIRAAN CAPAIAN TARGET RENJA OPD TAHUN 2024	CAPAIAN KINERJA DAN KERANGKA PENDANAAN										KELOMPOK SASARAN	PRAKIRAAN MAJU RENCANA TAHUN 2026		PERANGKAT DAERAH PENANGGUNG JAWAB
							TARGET 2025		PAGU INDIKATIF (Rp)			Bertambah/Berkurang (10-12)	LOKASI	SUMBER DANA	PRIORITAS			TARGET	PAGU INDIKATIF (Rp)	
							SEBELUM	SESUDAH	RKPD 2025	APBD 2025	RKPD PERUBAHAN 2025				NASIONAL	DAERAH				
1	2	3	4	5	6	7	8	9	10	11	12	13	14	15	16	17	18	19	20	21
			Jumlah Dokumen Hasil Pembahasan Laporan Realisasi Pelaksanaan APBD Per Semester				2 Dokumen	2 Dokumen	12.500.000,00	12.500.000,00	12.500.000,00	0,00	Kab. Hulu Sungai Utara, Semua Kecamatan, Semua Kel/Desa	LAIN-LAIN PAD YANG SAH	Memperkuat reformasi politik, hukum dan birokrasi, serta memperkuat pencegahan dan pemberantasan korupsi, narkoba, judi, dan penyeludupan.	Peningkatan Tata Kelola Pemerintahan dan Pelayanan Publik yang Inovatif Peningkatan Tata Kelola Pemerintahan dan Pelayanan Publik yang Inovatif			12.500.000,00	SEKRETARIAT DPRD
4.02.02.2.02.0006		Pembahasan Pertanggungjawaban APBD																		
			Jumlah Dokumen Hasil Pembahasan Pertanggungjawaban APBD				1 Dokumen	1 Dokumen	62.875.000,00	62.875.000,00	62.875.000,00	0,00	Kab. Hulu Sungai Utara, Semua Kecamatan, Semua Kel/Desa	LAIN-LAIN PAD YANG SAH	Memperkuat reformasi politik, hukum dan birokrasi, serta memperkuat pencegahan dan pemberantasan korupsi, narkoba, judi, dan penyeludupan.	Peningkatan Tata Kelola Pemerintahan dan Pelayanan Publik yang Inovatif Peningkatan Tata Kelola Pemerintahan dan Pelayanan Publik yang Inovatif			62.875.000,00	SEKRETARIAT DPRD
4.02.02.2.03		Pengawasan Penyelenggaraan Pemerintahan	Jumlah Laporan Hasil Pengawasan Urusan Pemerintahan Bidang Pemerintahan dan Hukum Jumlah laporan pengawasan penyelenggaraan pemerintahan persentase pelayanan administrasi umum yang terlaksanakan				100 % 1 Dokumen laporan 8	100 % 1 Dokumen laporan 8	264.025.000,00	264.025.000,00	264.025.000,00	0,00			Memperkuat reformasi politik, hukum dan birokrasi, serta memperkuat pencegahan dan pemberantasan korupsi, narkoba, judi, dan penyeludupan.	Peningkatan Tata Kelola Pemerintahan dan Pelayanan Publik yang Inovatif Peningkatan Tata Kelola Pemerintahan dan Pelayanan Publik yang Inovatif	Sekretariat DPRD		97.500.000,00	SEKRETARIAT DPRD
4.02.02.2.03.0001		Pengawasan Urusan Pemerintahan Bidang Pemerintahan dan Hukum																		
			Jumlah Laporan Hasil Pengawasan Urusan Pemerintahan Bidang Pemerintahan dan Hukum				1 Laporan	1 Laporan	32.500.000,00	32.500.000,00	32.500.000,00	0,00	Kab. Hulu Sungai Utara, Semua Kecamatan, Semua Kel/Desa	LAIN-LAIN PAD YANG SAH	Memperkuat reformasi politik, hukum dan birokrasi, serta memperkuat pencegahan dan pemberantasan korupsi, narkoba, judi, dan penyeludupan.	Peningkatan Tata Kelola Pemerintahan dan Pelayanan Publik yang Inovatif Peningkatan Tata Kelola Pemerintahan dan Pelayanan Publik yang Inovatif			32.500.000,00	SEKRETARIAT DPRD
4.02.02.2.03.0002		Pengawasan Urusan Pemerintahan Bidang Infrastruktur																		
			Jumlah Laporan Hasil Pengawasan Urusan Pemerintahan Bidang Infrastruktur				1 Laporan	1 Laporan	32.500.000,00	32.500.000,00	32.500.000,00	0,00	Kab. Hulu Sungai Utara, Semua Kecamatan, Semua Kel/Desa	LAIN-LAIN PAD YANG SAH	Memperkuat reformasi politik, hukum dan birokrasi, serta memperkuat pencegahan dan pemberantasan korupsi, narkoba, judi, dan penyeludupan.	Peningkatan Tata Kelola Pemerintahan dan Pelayanan Publik yang Inovatif Peningkatan Tata Kelola Pemerintahan dan Pelayanan Publik yang Inovatif			32.500.000,00	SEKRETARIAT DPRD
4.02.02.2.03.0003		Pengawasan Urusan Pemerintahan Bidang Kesejahteraan Rakyat																		
			Jumlah Laporan Pengawasan Urusan Pemerintahan Bidang Kesejahteraan Rakyat				1 Laporan	1 Laporan	32.500.000,00	32.500.000,00	32.500.000,00	0,00	Kab. Hulu Sungai Utara, Semua Kecamatan, Semua Kel/Desa	LAIN-LAIN PAD YANG SAH	Memperkuat reformasi politik, hukum dan birokrasi, serta memperkuat pencegahan dan pemberantasan korupsi, narkoba, judi, dan penyeludupan.	Peningkatan Tata Kelola Pemerintahan dan Pelayanan Publik yang Inovatif Peningkatan Tata Kelola Pemerintahan dan Pelayanan Publik yang Inovatif			32.500.000,00	SEKRETARIAT DPRD
4.02.02.2.03.0004		Pengawasan Urusan Pemerintahan Bidang Perekonomian																		
			Jumlah Laporan Hasil Pengawasan Urusan Pemerintahan Bidang Perekonomian				1 Laporan	1 Laporan	32.500.000,00	32.500.000,00	32.500.000,00	0,00	Kab. Hulu Sungai Utara, Semua Kecamatan, Semua Kel/Desa	LAIN-LAIN PAD YANG SAH	Memperkuat reformasi politik, hukum dan birokrasi, serta memperkuat pencegahan dan pemberantasan korupsi, narkoba, judi, dan penyeludupan.	Peningkatan Tata Kelola Pemerintahan dan Pelayanan Publik yang Inovatif Peningkatan Tata Kelola Pemerintahan dan Pelayanan Publik yang Inovatif			0,00	SEKRETARIAT DPRD
4.02.02.2.03.0005		Pengawasan Urusan Pemerintahan Bidang Sumber Daya Alam																		
			Jumlah Laporan Hasil Pengawasan Urusan Pemerintahan Bidang Sumber Daya Alam				1 Laporan	1 Laporan	32.500.000,00	32.500.000,00	32.500.000,00	0,00	Kab. Hulu Sungai Utara, Semua Kecamatan, Semua Kel/Desa	LAIN-LAIN PAD YANG SAH	Memperkuat reformasi politik, hukum dan birokrasi, serta memperkuat pencegahan dan pemberantasan korupsi, narkoba, judi, dan penyeludupan.	Peningkatan Tata Kelola Pemerintahan dan Pelayanan Publik yang Inovatif Peningkatan Tata Kelola Pemerintahan dan Pelayanan Publik yang Inovatif			0,00	SEKRETARIAT DPRD
4.02.02.2.03.0006		Pengawasan Tindak Lanjut Hasil Pemeriksaan Laporan Keuangan oleh Badan Pemeriksa Keuangan																		
			Jumlah Dokumen Hasil Pengawasan Tindak Lanjut Hasil Pemeriksaan Laporan Keuangan oleh Badan Pemeriksa Keuangan				1 Dokumen	1 Dokumen	19.500.000,00	19.500.000,00	19.500.000,00	0,00	Kab. Hulu Sungai Utara, Semua Kecamatan, Semua Kel/Desa	LAIN-LAIN PAD YANG SAH	Memperkuat reformasi politik, hukum dan birokrasi, serta memperkuat pencegahan dan pemberantasan korupsi, narkoba, judi, dan penyeludupan.	Peningkatan Tata Kelola Pemerintahan dan Pelayanan Publik yang Inovatif Peningkatan Tata Kelola Pemerintahan dan Pelayanan Publik yang Inovatif			0,00	SEKRETARIAT DPRD
4.02.02.2.03.0007		Pengawasan Penggunaan Anggaran																		
			Jumlah Dokumen Hasil Pengawasan Penggunaan Anggaran				1 Dokumen	1 Dokumen	39.000.000,00	39.000.000,00	39.000.000,00	0,00	Kab. Hulu Sungai Utara, Semua Kecamatan, Semua Kel/Desa	LAIN-LAIN PAD YANG SAH	Memperkuat reformasi politik, hukum dan birokrasi, serta memperkuat pencegahan dan pemberantasan korupsi, narkoba, judi, dan penyeludupan.	Peningkatan Tata Kelola Pemerintahan dan Pelayanan Publik yang Inovatif Peningkatan Tata Kelola Pemerintahan dan Pelayanan Publik yang Inovatif			0,00	SEKRETARIAT DPRD
4.02.02.2.03.0008		Pembahasan Laporan Keterangan Pertanggungjawaban Kepala Daerah																		
			Jumlah Rekomendasi Hasil Pembahasan Laporan Keterangan Pertanggungjawaban Kepala Daerah				1 Dokumen	1 Dokumen	43.025.000,00	43.025.000,00	43.025.000,00	0,00	Kab. Hulu Sungai Utara, Semua Kecamatan, Semua Kel/Desa	LAIN-LAIN PAD YANG SAH	Memperkuat reformasi politik, hukum dan birokrasi, serta memperkuat pencegahan dan pemberantasan korupsi, narkoba, judi, dan penyeludupan.	Peningkatan Tata Kelola Pemerintahan dan Pelayanan Publik yang Inovatif Peningkatan Tata Kelola Pemerintahan dan Pelayanan Publik yang Inovatif			0,00	SEKRETARIAT DPRD

NO	KODE	URUSAN / BIDANG URUSAN / PROGRAM / KEGIATAN / SUB KEGIATAN	INDIKATOR PROGRAM / KEGIATAN / SUB KEGIATAN	TARGET AKHIR PERIODE RENSTRA OPD	REALISASI CAPAIAN RENJA OPD TAHUN 2023	PRAKIRAAN CAPAIAN TARGET RENJA OPD TAHUN 2024	CAPAIAN KINERJA DAN KERANGKA PENDANAAN										KELOMPOK SASARAN	PRAKIRAAN MAJU RENCANA TAHUN 2026		PERANGKAT DAERAH PENANGGUNG JAWAB
							TARGET 2025		PAGU INDIKATIF (Rp)			Bertambah/Berkurang (10-12)	LOKASI	SUMBER DANA	PRIORITAS			TARGET	PAGU INDIKATIF (Rp)	
							SEBELUM	SESUDAH	RKPD 2025	APBD 2025	RKPD PERUBAHAN 2025				NASIONAL	DAERAH				
1	2	3	4	5	6	7	8	9	10	11	12	13	14	15	16	17	18	19	20	21
	4.02.02.2.04	Peningkatan Kapasitas DPRD	Jumlah Dokumen Hasil Pendalaman Tugas DPRD Prosentase pelayanan administrasi umum yang terlaksanakan				100 % 6 Dokumen	100 % 6 Dokumen	2.917.012.400,00	2.679.338.400,00	3.455.220.000,00	538.207.600,00			Memperkuat reformasi politik, hukum dan birokrasi, serta memperkuat pencegahan dan pemberantasan korupsi, narkoba, judi, dan penyeludupan.	Peningkatan Tata Kelola Pemerintahan dan Pelayanan Publik yang Inovatif Peningkatan Tata Kelola Pemerintahan dan Pelayanan Publik yang Inovatif	Sekretariat DPRD		0,00	SEKRETARIAT DPRD
	4.02.02.2.04.0002	Pendalaman Tugas DPRD	Jumlah Dokumen Hasil Pendalaman Tugas DPRD				6 Dokumen	6 Dokumen	2.578.780.000,00	1.963.106.000,00	2.854.470.000,00	275.690.000,00	Semua Kota/Kab, Semua Kecamatan, Semua Kel/Desa	LAIN-LAIN PAD YANG SAH	Memperkuat reformasi politik, hukum dan birokrasi, serta memperkuat pencegahan dan pemberantasan korupsi, narkoba, judi, dan penyeludupan.	Peningkatan Tata Kelola Pemerintahan dan Pelayanan Publik yang Inovatif Peningkatan Tata Kelola Pemerintahan dan Pelayanan Publik yang Inovatif			0,00	SEKRETARIAT DPRD
	4.02.02.2.04.0005	Penyediaan Tenaga Ahli Fraksi	Jumlah Tenaga Ahli Fraksi				6 Orang	6 Orang	144.000.000,00	432.000.000,00	281.750.000,00	137.750.000,00	Kab. Hulu Sungai Utara, Semua Kecamatan, Semua Kel/Desa	LAIN-LAIN PAD YANG SAH	Memperkuat reformasi politik, hukum dan birokrasi, serta memperkuat pencegahan dan pemberantasan korupsi, narkoba, judi, dan penyeludupan.	Peningkatan Tata Kelola Pemerintahan dan Pelayanan Publik yang Inovatif Peningkatan Tata Kelola Pemerintahan dan Pelayanan Publik yang Inovatif			0,00	SEKRETARIAT DPRD
	4.02.02.2.04.0006	Penyelenggaraan Hubungan Masyarakat	Jumlah Dokumen Hasil Penyelenggaraan Hubungan Masyarakat				12 Dokumen	12 Dokumen	135.000.000,00	135.000.000,00	185.000.000,00	50.000.000,00	Semua Kota/Kab, Semua Kecamatan, Semua Kel/Desa	LAIN-LAIN PAD YANG SAH	Memperkuat reformasi politik, hukum dan birokrasi, serta memperkuat pencegahan dan pemberantasan korupsi, narkoba, judi, dan penyeludupan.	Peningkatan Tata Kelola Pemerintahan dan Pelayanan Publik yang Inovatif Peningkatan Tata Kelola Pemerintahan dan Pelayanan Publik yang Inovatif			0,00	SEKRETARIAT DPRD
	4.02.02.2.04.0007	Penyusunan Program Kerja DPRD	Jumlah Dokumen Rencana Kerja DPRD				1 Dokumen	1 Dokumen	25.000.000,00	25.000.000,00	2.500.000,00	-22.500.000,00	Kab. Hulu Sungai Utara, Semua Kecamatan, Semua Kel/Desa	LAIN-LAIN PAD YANG SAH	Memperkuat reformasi politik, hukum dan birokrasi, serta memperkuat pencegahan dan pemberantasan korupsi, narkoba, judi, dan penyeludupan.	Peningkatan Tata Kelola Pemerintahan dan Pelayanan Publik yang Inovatif Peningkatan Tata Kelola Pemerintahan dan Pelayanan Publik yang Inovatif			0,00	SEKRETARIAT DPRD
	4.02.02.2.04.0008	Publikasi dan Dokumentasi DPRD	Jumlah Dokumen Publikasi dan Dokumentasi DPRD				72 Dokumen	72 Dokumen	34.232.400,00	124.232.400,00	131.500.000,00	97.267.600,00	Kab. Hulu Sungai Utara, Semua Kecamatan, Semua Kel/Desa	LAIN-LAIN PAD YANG SAH	Memperkuat reformasi politik, hukum dan birokrasi, serta memperkuat pencegahan dan pemberantasan korupsi, narkoba, judi, dan penyeludupan.	Peningkatan Tata Kelola Pemerintahan dan Pelayanan Publik yang Inovatif Peningkatan Tata Kelola Pemerintahan dan Pelayanan Publik yang Inovatif			0,00	SEKRETARIAT DPRD
	4.02.02.2.05	Penyerapan dan Penghimpunan Aspirasi Masyarakat	Jumlah Dokumen Hasil Pelaksanaan Reses Prosentase pelayanan administrasi umum yang terlaksanakan				100 % 30 Dokumen	100 % 30 Dokumen	762.610.000,00	1.576.210.000,00	1.560.660.000,00	798.050.000,00			Memperkuat reformasi politik, hukum dan birokrasi, serta memperkuat pencegahan dan pemberantasan korupsi, narkoba, judi, dan penyeludupan.	Peningkatan Tata Kelola Pemerintahan dan Pelayanan Publik yang Inovatif Peningkatan Tata Kelola Pemerintahan dan Pelayanan Publik yang Inovatif	Sekretariat DPRD		0,00	SEKRETARIAT DPRD
	4.02.02.2.05.0001	Kunjungan Kerja dalam Daerah	Jumlah Laporan Hasil Kunjungan Kerja DPRD				12 Laporan	12 Laporan	19.650.000,00	19.650.000,00	4.100.000,00	-15.550.000,00	Kab. Hulu Sungai Utara, Semua Kecamatan, Semua Kel/Desa	LAIN-LAIN PAD YANG SAH	Memperkuat reformasi politik, hukum dan birokrasi, serta memperkuat pencegahan dan pemberantasan korupsi, narkoba, judi, dan penyeludupan.	Peningkatan Tata Kelola Pemerintahan dan Pelayanan Publik yang Inovatif Peningkatan Tata Kelola Pemerintahan dan Pelayanan Publik yang Inovatif			0,00	SEKRETARIAT DPRD
	4.02.02.2.05.0002	Penyusunan Pokok-Pokok Pikiran DPRD	Jumlah Dokumen Pokok-Pokok Pikiran DPRD yang Disusun				1 Dokumen	1 Dokumen	19.900.000,00	19.900.000,00	19.900.000,00	0,00	Kab. Hulu Sungai Utara, Semua Kecamatan, Semua Kel/Desa	LAIN-LAIN PAD YANG SAH	Memperkuat reformasi politik, hukum dan birokrasi, serta memperkuat pencegahan dan pemberantasan korupsi, narkoba, judi, dan penyeludupan.	Peningkatan Tata Kelola Pemerintahan dan Pelayanan Publik yang Inovatif Peningkatan Tata Kelola Pemerintahan dan Pelayanan Publik yang Inovatif			0,00	SEKRETARIAT DPRD
	4.02.02.2.05.0003	Pelaksanaan Reses	Jumlah Dokumen Hasil Pelaksanaan Reses				90 Dokumen	90 Dokumen	723.060.000,00	1.536.660.000,00	1.536.660.000,00	813.600.000,00	Kab. Hulu Sungai Utara, Semua Kecamatan, Semua Kel/Desa	LAIN-LAIN PAD YANG SAH	Memperkuat reformasi politik, hukum dan birokrasi, serta memperkuat pencegahan dan pemberantasan korupsi, narkoba, judi, dan penyeludupan.	Peningkatan Tata Kelola Pemerintahan dan Pelayanan Publik yang Inovatif Peningkatan Tata Kelola Pemerintahan dan Pelayanan Publik yang Inovatif			0,00	SEKRETARIAT DPRD
	4.02.02.2.06	Pelaksanaan dan Pengawasan Kode Etik DPRD	Jumlah Kode Etik dan Tata Beracara DPRD Prosentase pelayanan protokol pimpinan yang terlayani				100 % 1 Dokumen	100 % 1 Dokumen	14.475.000,00	14.475.000,00	3.000.000,00	-11.475.000,00			Memperkuat reformasi politik, hukum dan birokrasi, serta memperkuat pencegahan dan pemberantasan korupsi, narkoba, judi, dan penyeludupan.	Peningkatan Tata Kelola Pemerintahan dan Pelayanan Publik yang Inovatif Peningkatan Tata Kelola Pemerintahan dan Pelayanan Publik yang Inovatif	Sekretariat DPRD		0,00	SEKRETARIAT DPRD
	4.02.02.2.06.0001	Penyusunan Kode Etik DPRD	Jumlah Kode Etik dan Tata Beracara DPRD				1 Dokumen	1 Dokumen	11.975.000,00	11.975.000,00	1.500.000,00	-10.475.000,00	Kab. Hulu Sungai Utara, Semua Kecamatan, Semua Kel/Desa	LAIN-LAIN PAD YANG SAH	Memperkuat reformasi politik, hukum dan birokrasi, serta memperkuat pencegahan dan pemberantasan korupsi, narkoba, judi, dan penyeludupan.	Peningkatan Tata Kelola Pemerintahan dan Pelayanan Publik yang Inovatif Peningkatan Tata Kelola Pemerintahan dan Pelayanan Publik yang Inovatif			0,00	SEKRETARIAT DPRD
	4.02.02.2.06.0002	Pengawasan Kode Etik DPRD																		

NO	KODE	URUSAN / BIDANG URUSAN / PROGRAM / KEGIATAN / SUB KEGIATAN	INDIKATOR PROGRAM / KEGIATAN / SUB KEGIATAN	TARGET AKHIR PERIODE RENSTRA OPD	REALISASI CAPAIAN RENJA OPD TAHUN 2023	PRAKIRAAN CAPAIAN TARGET RENJA OPD TAHUN 2024	CAPAIAN KINERJA DAN KERANGKA PENDANAAN										KELOMPOK SASARAN	PRAKIRAAN MAJU RENCANA TAHUN 2026		PERANGKAT DAERAH PENANGGUNG JAWAB
							TARGET 2025		PAGU INDIKATIF (Rp)			Bertambah/Berkurang (10-12)	LOKASI	SUMBER DANA	PRIORITAS			TARGET	PAGU INDIKATIF (Rp)	
							SEBELUM	SESUDAH	RKPD 2025	APBD 2025	RKPD PERUBAHAN 2025				NASIONAL	DAERAH				
1	2	3	4	5	6	7	8	9	10	11	12	13	14	15	16	17	18	19	20	21
			Jumlah Laporan Hasil Pengawasan Kode Etik DPRD				1 Laporan	1 Laporan	2.500.000,00	2.500.000,00	1.500.000,00	-1.000.000,00	Kab. Hulu Sungai Utara, Semua Kecamatan, Semua Kel/Desa	LAIN-LAIN PAD YANG SAH	Memperkuat reformasi politik, hukum dan birokrasi, serta memperkuat pencegahan dan pemberantasan korupsi, narkoba, judi, dan penyeludupan.	Peningkatan Tata Kelola Pemerintahan dan Pelayanan Publik yang Inovatif			0,00	SEKRETARIAT DPRD
	4.02.02.2.07	Pembahasan Kerja Sama Daerah	Prosentase pelayanan administrasi umum yang terlaksanakan				100 %	100 %	17.000.000,00	17.000.000,00	3.000.000,00	-14.000.000,00			-	Peningkatan Tata Kelola Pemerintahan dan Pelayanan Publik yang Inovatif			0,00	SEKRETARIAT DPRD
	4.02.02.2.07.0001	Fasilitasi, Verifikasi, dan Koordinasi Persetujuan Kerja Sama Daerah																		
			Jumlah Dokumen Rekomendasi Hasil Fasilitasi, Verifikasi, dan Koordinasi Persetujuan Kerja Sama Daerah				1 Dokumen	1 Dokumen	8.500.000,00	8.500.000,00	1.500.000,00	-7.000.000,00	Kab. Hulu Sungai Utara, Semua Kecamatan, Semua Kel/Desa	LAIN-LAIN PAD YANG SAH	-	Peningkatan Tata Kelola Pemerintahan dan Pelayanan Publik yang Inovatif			0,00	SEKRETARIAT DPRD
	4.02.02.2.07.0002	Penyusunan Bahan Komunikasi dan Publikasi																		
			Jumlah Dokumen Bahan Komunikasi dan Publikasi yang Disusun				12 Dokumen	12 Dokumen	8.500.000,00	8.500.000,00	1.500.000,00	-7.000.000,00	Kab. Hulu Sungai Utara, Semua Kecamatan, Semua Kel/Desa	LAIN-LAIN PAD YANG SAH	-	Peningkatan Tata Kelola Pemerintahan dan Pelayanan Publik yang Inovatif			0,00	SEKRETARIAT DPRD
	4.02.02.2.08	Fasilitasi Tugas DPRD	Persentase pelayanan protokol pimpinan yang terlayani				100 %	100 %	18.452.759.600,00	15.334.352.600,00	17.929.859.600,00	-522.900.000,00			-	Peningkatan Tata Kelola Pemerintahan dan Pelayanan Publik yang Inovatif			0,00	SEKRETARIAT DPRD
	4.02.02.2.08.0001	Koordinasi dan Konsultasi Pelaksanaan Tugas DPRD																		
			Jumlah Dokumen Hasil Koordinasi dan Konsultasi Pelaksanaan Tugas DPRD				12 Dokumen	12 Dokumen	18.319.734.000,00	15.101.877.000,00	17.697.384.000,00	-622.350.000,00	Semua Kota/Kab, Semua Kecamatan, Semua Kel/Desa	LAIN-LAIN PAD YANG SAH	-	Peningkatan Tata Kelola Pemerintahan dan Pelayanan Publik yang Inovatif			0,00	SEKRETARIAT DPRD
	4.02.02.2.08.0002	Penyusunan Laporan Kinerja DPRD																		
			Jumlah Laporan Fraksi, Alat Kelengkapan dan Kinerja DPRD yang Disusun				1 Laporan	1 Laporan	16.725.600,00	16.725.600,00	16.725.600,00	0,00	Kab. Hulu Sungai Utara, Semua Kecamatan, Semua Kel/Desa	LAIN-LAIN PAD YANG SAH	-	Peningkatan Tata Kelola Pemerintahan dan Pelayanan Publik yang Inovatif			0,00	SEKRETARIAT DPRD
	4.02.02.2.08.0003	Fasilitasi Pelaksanaan Tugas Badan Musyawarah																		
			Jumlah Dokumen Hasil Fasilitasi Pelaksanaan Tugas Badan Musyawarah				12 Dokumen	12 Dokumen	73.800.000,00	173.250.000,00	173.250.000,00	99.450.000,00	Kab. Hulu Sungai Utara, Semua Kecamatan, Semua Kel/Desa	LAIN-LAIN PAD YANG SAH	-	Peningkatan Tata Kelola Pemerintahan dan Pelayanan Publik yang Inovatif			0,00	SEKRETARIAT DPRD
	4.02.02.2.08.0004	Fasilitasi Tugas Pimpinan DPRD																		
			Jumlah Dokumen Hasil Fasilitasi Tugas Pimpinan DPRD				12 Dokumen	12 Dokumen	20.000.000,00	20.000.000,00	20.000.000,00	0,00	Semua Kota/Kab, Semua Kecamatan, Semua Kel/Desa	LAIN-LAIN PAD YANG SAH	-	Peningkatan Tata Kelola Pemerintahan dan Pelayanan Publik yang Inovatif			0,00	SEKRETARIAT DPRD
	4.02.02.2.08.0005	Fasilitasi Pelaksanaan Tugas Panitia Khusus																		
			Jumlah Dokumen Hasil Fasilitasi Pelaksanaan Tugas Panitia Khusus				3 Dokumen	3 Dokumen	22.500.000,00	22.500.000,00	22.500.000,00	0,00	Kab. Hulu Sungai Utara, Semua Kecamatan, Semua Kel/Desa	LAIN-LAIN PAD YANG SAH	-	Peningkatan Tata Kelola Pemerintahan dan Pelayanan Publik yang Inovatif			0,00	SEKRETARIAT DPRD
		<b>BADAN PERENCANAAN PEMBANGUNAN DAERAH, PENELITIAN DAN PENGEMBANGAN</b>								<b>10.555.058.240,00</b>	<b>10.532.611.078,00</b>	<b>12.728.509.981,00</b>	<b>2.173.451.741,00</b>						<b>8.809.273.640,00</b>	
	<b>5</b>	<b>UNSUR PENUNJANG URUSAN PEMERINTAHAN</b>							<b>10.555.058.240,00</b>	<b>10.532.611.078,00</b>	<b>12.728.509.981,00</b>	<b>2.173.451.741,00</b>							<b>8.809.273.640,00</b>	
	<b>5.01</b>	<b>PERENCANAAN</b>							<b>9.585.058.290,00</b>	<b>9.599.782.128,00</b>	<b>11.291.215.841,00</b>	<b>1.706.157.551,00</b>							<b>8.349.273.640,00</b>	
1.	<b>5.01.01</b>	<b>PROGRAM PENUNJANG URUSAN PEMERINTAHAN DAERAH KABUPATEN/KOTA</b>	<b>Persentase pelaksanaan urusan Penunjang Pemerintah Daerah Kabupaten</b>				<b>100 %</b>	<b>100 %</b>	<b>6.776.356.470,00</b>	<b>7.253.280.308,00</b>	<b>8.808.664.181,00</b>	<b>-325.382.830,00</b>							<b>6.450.973.640,00</b>	
	5.01.01.2.01	Perencanaan, Penganggaran, dan Evaluasi Kinerja Perangkat Daerah	Jumlah dokumen perencanaan, pelaksanaan dan capaian kinerja Bappedalitbang yang di susun Persentase dokumen perencanaan, pelaksanaan dan capaian kinerja Bappedalitbang yang di susun				100 % 5 Dokumen	100 % 5 Dokumen	54.440.760,00	54.440.760,00	54.280.760,00	-160.000,00			Memperkuat reformasi politik, hukum dan birokrasi, serta memperkuat pencegahan dan pemberantasan korupsi, narkoba, judi, dan penyeludupan.	Peningkatan Tata Kelola Pemerintahan dan Pelayanan Publik yang Inovatif	SKPD Di Lingkungan Pemerintah Kabupaten Hulu Sungai Utara		54.460.000,00	BADAN PERENCANAAN PEMBANGUNAN DAERAH, PENELITIAN DAN PENGEMBANGAN
	5.01.01.2.01.0001	Penyusunan Dokumen Perencanaan Perangkat Daerah																		
			Jumlah Dokumen Perencanaan Perangkat Daerah				2 Dokumen	2 Dokumen	30.760.000,00	30.760.000,00	30.760.000,00	0,00	Kab. Hulu Sungai Utara, Amuntai Tengah, Murung Sari	PENDAPATAN ASLI DAERAH (PAD)	Memperkuat reformasi politik, hukum dan birokrasi, serta memperkuat pencegahan dan pemberantasan korupsi, narkoba, judi, dan penyeludupan.	Peningkatan Tata Kelola Pemerintahan dan Pelayanan Publik yang Inovatif			30.760.000,00	BADAN PERENCANAAN PEMBANGUNAN DAERAH, PENELITIAN DAN PENGEMBANGAN

NO	KODE	URUSAN / BIDANG URUSAN / PROGRAM / KEGIATAN / SUB KEGIATAN	INDIKATOR PROGRAM / KEGIATAN / SUB KEGIATAN	TARGET AKHIR PERIODE RENSTRA OPD	REALISASI CAPAIAN RENJA OPD TAHUN 2023	PRAKIRAAN CAPAIAN TARGET RENJA OPD TAHUN 2024	CAPAIAN KINERJA DAN KERANGKA PENDANAAN										KELOMPOK SASARAN	PRAKIRAAN MAJU RENCANA TAHUN 2026		PERANGKAT DAERAH PENANGGUNG JAWAB	
							TARGET 2025		PAGU INDIKATIF (Rp)			Bertambah/Berkurang (10-12)	LOKASI	SUMBER DANA	PRIORITAS			TARGET	PAGU INDIKATIF (Rp)		
							SEBELUM	SESUDAH	RKPD 2025	APBD 2025	RKPD PERUBAHAN 2025				NASIONAL	DAERAH					
1	2	3	4	5	6	7	8	9	10	11	12	13	14	15	16	17	18	19	20	21	
	5.01.01.2.01.0004	Koordinasi dan Penyusunan DPA-SKPD																			
			Jumlah Dokumen DPA-SKPD dan Laporan Hasil Koordinasi Penyusunan Dokumen DPA-SKPD				1 Dokumen	1 Dokumen	4.997.900,00	4.997.900,00	4.997.900,00		0,00	Kab. Hulu Sungai Utara, Amuntai Tengah, Murung Sari	PENDAPATAN ASLI DAERAH (PAD)	Memperkuat reformasi politik, hukum dan birokrasi, serta memperkuat pencegahan dan pemberantasan korupsi, narkoba, judi, dan penyeludupan.	Peningkatan Tata Kelola Pemerintahan dan Pelayanan Publik yang Inovatif Peningkatan Tata Kelola Pemerintahan dan Pelayanan Publik yang Inovatif			5.000.000,00	BADAN PERENCANAAN PEMBANGUNAN DAERAH, PENELITIAN DAN PENGEMBANGAN
	5.01.01.2.01.0005	Koordinasi dan Penyusunan Perubahan DPA- SKPD																			
			Jumlah Dokumen Perubahan DPA-SKPD dan Laporan Hasil Koordinasi Penyusunan Dokumen Perubahan DPA-SKPD				1 Dokumen	1 Dokumen	5.199.800,00	5.199.800,00	5.199.800,00		0,00	Kab. Hulu Sungai Utara, Amuntai Tengah, Murung Sari	PENDAPATAN ASLI DAERAH (PAD)	Memperkuat reformasi politik, hukum dan birokrasi, serta memperkuat pencegahan dan pemberantasan korupsi, narkoba, judi, dan penyeludupan.	Peningkatan Tata Kelola Pemerintahan dan Pelayanan Publik yang Inovatif Peningkatan Tata Kelola Pemerintahan dan Pelayanan Publik yang Inovatif			5.200.000,00	BADAN PERENCANAAN PEMBANGUNAN DAERAH, PENELITIAN DAN PENGEMBANGAN
	5.01.01.2.01.0006	Koordinasi dan Penyusunan Laporan Capaian Kinerja dan Ikhtisar Realisasi Kinerja SKPD																			
			Jumlah Laporan Capaian Kinerja dan Ikhtisar Realisasi Kinerja SKPD dan Laporan Hasil Koordinasi Penyusunan Laporan Capaian Kinerja dan Ikhtisar Realisasi Kinerja SKPD				6 Laporan	6 Laporan	13.483.060,00	13.483.060,00	13.323.060,00		-160.000,00	Kab. Hulu Sungai Utara, Amuntai Tengah, Murung Sari	PENDAPATAN ASLI DAERAH (PAD)	Memperkuat reformasi politik, hukum dan birokrasi, serta memperkuat pencegahan dan pemberantasan korupsi, narkoba, judi, dan penyeludupan.	Peningkatan Tata Kelola Pemerintahan dan Pelayanan Publik yang Inovatif Peningkatan Tata Kelola Pemerintahan dan Pelayanan Publik yang Inovatif			13.500.000,00	BADAN PERENCANAAN PEMBANGUNAN DAERAH, PENELITIAN DAN PENGEMBANGAN
	5.01.01.2.02	Administrasi Keuangan Perangkat Daerah	Jumlah Dokumen realisasi dan laporan keuangan Bappedalitbang Persentase realisasi dan laporan keuangan Bappedalitbang				100 % 2 Dokumen	100 % 2 Dokumen	4.375.029.950,00	5.089.059.038,00	5.087.400.661,00		712.370.711,00			Memperkuat reformasi politik, hukum dan birokrasi, serta memperkuat pencegahan dan pemberantasan korupsi, narkoba, judi, dan penyeludupan.	Peningkatan Tata Kelola Pemerintahan dan Pelayanan Publik yang Inovatif Peningkatan Tata Kelola Pemerintahan dan Pelayanan Publik yang Inovatif	Bappedalitbang		4.362.582.465,00	BADAN PERENCANAAN PEMBANGUNAN DAERAH, PENELITIAN DAN PENGEMBANGAN
	5.01.01.2.02.0001	Penyediaan Gaji dan Tunjangan ASN																			
			Jumlah Orang yang Menerima Gaji dan Tunjangan ASN				434 Orang/ bulan	434 Orang/ bulan	4.366.031.050,00	5.080.060.138,00	5.080.564.761,00		714.533.711,00	Kab. Hulu Sungai Utara, Amuntai Tengah, Murung Sari	PENDAPATAN ASLI DAERAH (PAD) DANA ALOKASI UMUM (DAU)	Memperkuat reformasi politik, hukum dan birokrasi, serta memperkuat pencegahan dan pemberantasan korupsi, narkoba, judi, dan penyeludupan.	Peningkatan Tata Kelola Pemerintahan dan Pelayanan Publik yang Inovatif Peningkatan Tata Kelola Pemerintahan dan Pelayanan Publik yang Inovatif			4.353.582.465,00	BADAN PERENCANAAN PEMBANGUNAN DAERAH, PENELITIAN DAN PENGEMBANGAN
	5.01.01.2.02.0005	Koordinasi dan Penyusunan Laporan Keuangan Akhir Tahun SKPD																			
			Jumlah Laporan Keuangan Akhir Tahun SKPD dan Laporan Hasil Koordinasi Penyusunan Laporan Keuangan Akhir Tahun SKPD				1 Laporan	1 Laporan	8.998.900,00	8.998.900,00	6.835.900,00		-2.163.000,00	Kab. Hulu Sungai Utara, Amuntai Tengah, Murung Sari	PENDAPATAN ASLI DAERAH (PAD)	Memperkuat reformasi politik, hukum dan birokrasi, serta memperkuat pencegahan dan pemberantasan korupsi, narkoba, judi, dan penyeludupan.	Peningkatan Tata Kelola Pemerintahan dan Pelayanan Publik yang Inovatif Peningkatan Tata Kelola Pemerintahan dan Pelayanan Publik yang Inovatif			9.000.000,00	BADAN PERENCANAAN PEMBANGUNAN DAERAH, PENELITIAN DAN PENGEMBANGAN
	5.01.01.2.05	Administrasi Kepegawaian Perangkat Daerah	Jumlah Dokumen Administrasi Kepegawaian Perangkat Daerah Persentase realisasi dan laporan keuangan Bappedalitbang				100 % 2 Dokumen	100 % 2 Dokumen	190.680.000,00	190.680.000,00	190.680.000,00		0,00			Memperkuat reformasi politik, hukum dan birokrasi, serta memperkuat pencegahan dan pemberantasan korupsi, narkoba, judi, dan penyeludupan.	Peningkatan Tata Kelola Pemerintahan dan Pelayanan Publik yang Inovatif Peningkatan Tata Kelola Pemerintahan dan Pelayanan Publik yang Inovatif	Bappedalitbang		310.000.000,00	BADAN PERENCANAAN PEMBANGUNAN DAERAH, PENELITIAN DAN PENGEMBANGAN
	5.01.01.2.05.0002	Pengadaan Pakaian Dinas beserta Atribut Kelengkapannya																			
			Jumlah Paket Pakaian Dinas beserta Atribut Kelengkapan				2 Paket	2 Paket	52.680.000,00	52.680.000,00	52.680.000,00		0,00	Kab. Hulu Sungai Utara, Amuntai Tengah, Murung Sari	PENDAPATAN ASLI DAERAH (PAD)	Memperkuat reformasi politik, hukum dan birokrasi, serta memperkuat pencegahan dan pemberantasan korupsi, narkoba, judi, dan penyeludupan.	Peningkatan Tata Kelola Pemerintahan dan Pelayanan Publik yang Inovatif Peningkatan Tata Kelola Pemerintahan dan Pelayanan Publik yang Inovatif			50.000.000,00	BADAN PERENCANAAN PEMBANGUNAN DAERAH, PENELITIAN DAN PENGEMBANGAN
	5.01.01.2.05.0011	Bimbingan Teknis Implementasi Peraturan Perundang-Undangan																			
			Jumlah Orang yang Mengikuti Bimbingan Teknis Implementasi Peraturan Perundang-Undangan				24 Orang	24 Orang	138.000.000,00	138.000.000,00	138.000.000,00		0,00	Kab. Hulu Sungai Utara, Amuntai Tengah, Murung Sari	PENDAPATAN ASLI DAERAH (PAD)	Memperkuat reformasi politik, hukum dan birokrasi, serta memperkuat pencegahan dan pemberantasan korupsi, narkoba, judi, dan penyeludupan.	Peningkatan Tata Kelola Pemerintahan dan Pelayanan Publik yang Inovatif Peningkatan Tata Kelola Pemerintahan dan Pelayanan Publik yang Inovatif			260.000.000,00	BADAN PERENCANAAN PEMBANGUNAN DAERAH, PENELITIAN DAN PENGEMBANGAN
	5.01.01.2.06	Administrasi Umum Perangkat Daerah	Jumlah Laporan Terkait pelaksanaan kegiatan Administrasi Umum Perangkat Daerah				4 Dokumen	4 Dokumen	887.407.010,00	716.857.010,00	1.824.704.260,00		937.297.250,00			Memperkuat reformasi politik, hukum dan birokrasi, serta memperkuat pencegahan dan pemberantasan korupsi, narkoba, judi, dan penyeludupan.	Peningkatan Tata Kelola Pemerintahan dan Pelayanan Publik yang Inovatif Peningkatan Tata Kelola Pemerintahan dan Pelayanan Publik yang Inovatif	Bappedalitbang		872.926.595,00	BADAN PERENCANAAN PEMBANGUNAN DAERAH, PENELITIAN DAN PENGEMBANGAN
	5.01.01.2.06.0002	Penyediaan Peralatan dan Perlengkapan Kantor																			
			Jumlah Paket Peralatan dan Perlengkapan Kantor yang Disediakan				7 Paket	7 Paket	97.350.000,00	97.350.000,00	831.850.000,00		734.500.000,00	Kab. Hulu Sungai Utara, Amuntai Tengah, Murung Sari	PENDAPATAN ASLI DAERAH (PAD)	Memperkuat reformasi politik, hukum dan birokrasi, serta memperkuat pencegahan dan pemberantasan korupsi, narkoba, judi, dan penyeludupan.	Peningkatan Tata Kelola Pemerintahan dan Pelayanan Publik yang Inovatif Peningkatan Tata Kelola Pemerintahan dan Pelayanan Publik yang Inovatif			94.000.000,00	BADAN PERENCANAAN PEMBANGUNAN DAERAH, PENELITIAN DAN PENGEMBANGAN
	5.01.01.2.06.0004	Penyediaan Bahan Logistik Kantor																			
			Jumlah Paket Bahan Logistik Kantor yang Disediakan				5 Paket	5 Paket	50.239.610,00	50.239.610,00	52.936.360,00		2.696.750,00	Kab. Hulu Sungai Utara, Amuntai Tengah, Murung Sari	PENDAPATAN ASLI DAERAH (PAD)	Memperkuat reformasi politik, hukum dan birokrasi, serta memperkuat pencegahan dan pemberantasan korupsi, narkoba, judi, dan penyeludupan.	Peningkatan Tata Kelola Pemerintahan dan Pelayanan Publik yang Inovatif Peningkatan Tata Kelola Pemerintahan dan Pelayanan Publik yang Inovatif			50.000.000,00	BADAN PERENCANAAN PEMBANGUNAN DAERAH, PENELITIAN DAN PENGEMBANGAN
	5.01.01.2.06.0005	Penyediaan Barang Cetak dan Penggandaan																			

NO	KODE	URUSAN / BIDANG URUSAN / PROGRAM / KEGIATAN / SUB KEGIATAN	INDIKATOR PROGRAM / KEGIATAN / SUB KEGIATAN	TARGET AKHIR PERIODE RENSTRA OPD	REALISASI CAPAIAN RENJA OPD TAHUN 2023	PRAKIRAAN CAPAIAN TARGET RENJA OPD TAHUN 2024	CAPAIAN KINERJA DAN KERANGKA PENDANAAN										KELOMPOK SASARAN	PRAKIRAAN MAJU RENCANA TAHUN 2026		PERANGKAT DAERAH PENANGGUNG JAWAB
							TARGET 2025		PAGU INDIKATIF (Rp)			Bertambah/Berkurang (10-12)	LOKASI	SUMBER DANA	PRIORITAS			TARGET	PAGU INDIKATIF (Rp)	
							SEBELUM	SESUDAH	RKPD 2025	APBD 2025	RKPD PERUBAHAN 2025				NASIONAL	DAERAH				
1	2	3	4	5	6	7	8	9	10	11	12	13	14	15	16	17	18	19	20	21
			<i>Jumlah Paket Barang Cetak dan Penggandaan yang Disediakan</i>				1 Paket	1 Paket	40.100.400,00	40.100.400,00	29.129.900,00	-10.970.500,00	Kab. Hulu Sungai Utara, Amuntai Tengah, Murung Sari	PENDAPATAN ASLI DAERAH (PAD)	Memperkuat reformasi politik, hukum dan birokrasi, serta memperkuat pencegahan dan pemberantasan korupsi, narkoba, judi, dan penyeludupan.	Peningkatan Tata Kelola Pemerintahan dan Pelayanan Publik yang Inovatif Peningkatan Tata Kelola Pemerintahan dan Pelayanan Publik yang Inovatif			35.000.000,00	BADAN PERENCANAAN PEMBANGUNAN DAERAH, PENELITIAN DAN PENGEMBANGAN
5.01.01.2.06.0009		Penyelenggaraan Rapat Koordinasi dan Konsultasi SKPD																		
			<i>Jumlah Laporan Penyelenggaraan Rapat Koordinasi dan Konsultasi SKPD</i>				4 Laporan	4 Laporan	699.717.000,00	529.167.000,00	910.788.000,00	211.071.000,00	Kab. Hulu Sungai Utara, Semua Kecamatan, Semua Kel/Desa Kab. Hulu Sungai Utara, Amuntai Tengah, Murung Sari	PENDAPATAN ASLI DAERAH (PAD)	Memperkuat reformasi politik, hukum dan birokrasi, serta memperkuat pencegahan dan pemberantasan korupsi, narkoba, judi, dan penyeludupan.	Peningkatan Tata Kelola Pemerintahan dan Pelayanan Publik yang Inovatif Peningkatan Tata Kelola Pemerintahan dan Pelayanan Publik yang Inovatif			693.926.595,00	BADAN PERENCANAAN PEMBANGUNAN DAERAH, PENELITIAN DAN PENGEMBANGAN
5.01.01.2.07		Pengadaan Barang Milik Daerah Penunjang Urusan Pemerintah Daerah	<i>Jumlah Laporan Pengadaan Barang Milik Daerah Penunjang Urusan Pemerintah Daerah Persentase BMD yang disediakan sesuai kebutuhan penunjang Pemerintah Daerah</i>				100 0 1 Laporan	100 0 1 Laporan	651.964.000,00	651.964.000,00	1.001.964.000,00	350.000.000,00			Memperkuat reformasi politik, hukum dan birokrasi, serta memperkuat pencegahan dan pemberantasan korupsi, narkoba, judi, dan penyeludupan.	Peningkatan Tata Kelola Pemerintahan dan Pelayanan Publik yang Inovatif Peningkatan Tata Kelola Pemerintahan dan Pelayanan Publik yang Inovatif	Bappedalitbang		0,00	BADAN PERENCANAAN PEMBANGUNAN DAERAH, PENELITIAN DAN PENGEMBANGAN
5.01.01.2.07.0001		Pengadaan Kendaraan Perorangan Dinas atau Kendaraan Dinas Jabatan																		
			<i>Jumlah Unit Kendaraan Perorangan Dinas atau Kendaraan Dinas Jabatan yang Disediakan</i>				1 Unit	1 Unit	651.964.000,00	651.964.000,00	1.001.964.000,00	350.000.000,00	-	PENDAPATAN ASLI DAERAH (PAD)	Memperkuat reformasi politik, hukum dan birokrasi, serta memperkuat pencegahan dan pemberantasan korupsi, narkoba, judi, dan penyeludupan.	Peningkatan Tata Kelola Pemerintahan dan Pelayanan Publik yang Inovatif Peningkatan Tata Kelola Pemerintahan dan Pelayanan Publik yang Inovatif			0,00	BADAN PERENCANAAN PEMBANGUNAN DAERAH, PENELITIAN DAN PENGEMBANGAN
5.01.01.2.08		Penyediaan Jasa Penunjang Urusan Pemerintahan Daerah	<i>Persentase Laporan Penunjang Urusan Pemerintah Daerah yang tersedia</i>				100 %	100 %	387.289.500,00	387.289.500,00	486.644.500,00	99.355.000,00			Memperkuat reformasi politik, hukum dan birokrasi, serta memperkuat pencegahan dan pemberantasan korupsi, narkoba, judi, dan penyeludupan.	Peningkatan Tata Kelola Pemerintahan dan Pelayanan Publik yang Inovatif Peningkatan Tata Kelola Pemerintahan dan Pelayanan Publik yang Inovatif	Bappedalitbang		651.004.580,00	BADAN PERENCANAAN PEMBANGUNAN DAERAH, PENELITIAN DAN PENGEMBANGAN
5.01.01.2.08.0001		Penyediaan Jasa Surat Menyurat																		
			<i>Jumlah Laporan Penyediaan Jasa Surat Menyurat</i>				1 Laporan	1 Laporan	13.300.000,00	13.300.000,00	13.300.000,00	0,00	Kab. Hulu Sungai Utara, Amuntai Tengah, Murung Sari	PENDAPATAN ASLI DAERAH (PAD)	Memperkuat reformasi politik, hukum dan birokrasi, serta memperkuat pencegahan dan pemberantasan korupsi, narkoba, judi, dan penyeludupan.	Peningkatan Tata Kelola Pemerintahan dan Pelayanan Publik yang Inovatif Peningkatan Tata Kelola Pemerintahan dan Pelayanan Publik yang Inovatif			12.000.000,00	BADAN PERENCANAAN PEMBANGUNAN DAERAH, PENELITIAN DAN PENGEMBANGAN
5.01.01.2.08.0002		Penyediaan Jasa Komunikasi, Sumber Daya Air dan Listrik																		
			<i>Jumlah Laporan Penyediaan Jasa Komunikasi, Sumber Daya Air dan Listrik yang Disediakan</i>				1 Laporan	1 Laporan	138.240.000,00	138.240.000,00	138.240.000,00	0,00	Kab. Hulu Sungai Utara, Amuntai Tengah, Murung Sari	PENDAPATAN ASLI DAERAH (PAD)	Memperkuat reformasi politik, hukum dan birokrasi, serta memperkuat pencegahan dan pemberantasan korupsi, narkoba, judi, dan penyeludupan.	Peningkatan Tata Kelola Pemerintahan dan Pelayanan Publik yang Inovatif Peningkatan Tata Kelola Pemerintahan dan Pelayanan Publik yang Inovatif			167.000.000,00	BADAN PERENCANAAN PEMBANGUNAN DAERAH, PENELITIAN DAN PENGEMBANGAN
5.01.01.2.08.0003		Penyediaan Jasa Peralatan dan Perlengkapan Kantor																		
			<i>Jumlah Laporan Penyediaan Jasa Peralatan dan Perlengkapan Kantor yang Disediakan</i>				1 Laporan	1 Laporan	39.900.000,00	39.900.000,00	39.900.000,00	0,00	Kab. Hulu Sungai Utara, Amuntai Tengah, Murung Sari	PENDAPATAN ASLI DAERAH (PAD)	Memperkuat reformasi politik, hukum dan birokrasi, serta memperkuat pencegahan dan pemberantasan korupsi, narkoba, judi, dan penyeludupan.	Peningkatan Tata Kelola Pemerintahan dan Pelayanan Publik yang Inovatif Peningkatan Tata Kelola Pemerintahan dan Pelayanan Publik yang Inovatif			50.000.000,00	BADAN PERENCANAAN PEMBANGUNAN DAERAH, PENELITIAN DAN PENGEMBANGAN
5.01.01.2.08.0004		Penyediaan Jasa Pelayanan Umum Kantor																		
			<i>Jumlah Laporan Penyediaan Jasa Pelayanan Umum Kantor yang Disediakan</i>				1 Laporan	1 Laporan	195.849.500,00	195.849.500,00	295.204.500,00	99.355.000,00	Kab. Hulu Sungai Utara, Amuntai Tengah, Murung Sari	PENDAPATAN ASLI DAERAH (PAD)	Memperkuat reformasi politik, hukum dan birokrasi, serta memperkuat pencegahan dan pemberantasan korupsi, narkoba, judi, dan penyeludupan.	Peningkatan Tata Kelola Pemerintahan dan Pelayanan Publik yang Inovatif Peningkatan Tata Kelola Pemerintahan dan Pelayanan Publik yang Inovatif			422.004.580,00	BADAN PERENCANAAN PEMBANGUNAN DAERAH, PENELITIAN DAN PENGEMBANGAN
5.01.01.2.09		Pemeliharaan Barang Milik Daerah Penunjang Urusan Pemerintahan Daerah	<i>Jumlah Laporan Pemeliharaan BMD Persentase BMD yang dipelihara</i>				100 % 2 laporan	100 % 2 laporan	229.545.250,00	162.990.000,00	162.990.000,00	-66.555.250,00			Memperkuat reformasi politik, hukum dan birokrasi, serta memperkuat pencegahan dan pemberantasan korupsi, narkoba, judi, dan penyeludupan.	Peningkatan Tata Kelola Pemerintahan dan Pelayanan Publik yang Inovatif Peningkatan Tata Kelola Pemerintahan dan Pelayanan Publik yang Inovatif	Bappedalitbang		200.000.000,00	BADAN PERENCANAAN PEMBANGUNAN DAERAH, PENELITIAN DAN PENGEMBANGAN
5.01.01.2.09.0001		Penyediaan Jasa Pemeliharaan, Biaya Pemeliharaan, dan Pajak Kendaraan Perorangan Dinas atau Kendaraan Dinas Jabatan																		
			<i>Jumlah Kendaraan Perorangan Dinas atau Kendaraan Dinas Jabatan yang Dipelihara dan Dibayarkan Pajaknya</i>				2 Unit	2 Unit	199.945.250,00	133.390.000,00	133.390.000,00	-66.555.250,00	Kab. Hulu Sungai Utara, Amuntai Tengah, Murung Sari	PENDAPATAN ASLI DAERAH (PAD)	Memperkuat reformasi politik, hukum dan birokrasi, serta memperkuat pencegahan dan pemberantasan korupsi, narkoba, judi, dan penyeludupan.	Peningkatan Tata Kelola Pemerintahan dan Pelayanan Publik yang Inovatif Peningkatan Tata Kelola Pemerintahan dan Pelayanan Publik yang Inovatif			175.000.000,00	BADAN PERENCANAAN PEMBANGUNAN DAERAH, PENELITIAN DAN PENGEMBANGAN
5.01.01.2.09.0009		Pemeliharaan/Rehabilitasi Gedung Kantor dan Bangunan Lainnya																		
			<i>Jumlah Gedung Kantor dan Bangunan Lainnya yang Dipelihara/Direhabilitasi</i>				1 Unit	1 Unit	29.600.000,00	29.600.000,00	29.600.000,00	0,00	Kab. Hulu Sungai Utara, Amuntai Tengah, Murung Sari	PENDAPATAN ASLI DAERAH (PAD)	Memperkuat reformasi politik, hukum dan birokrasi, serta memperkuat pencegahan dan pemberantasan korupsi, narkoba, judi, dan penyeludupan.	Peningkatan Tata Kelola Pemerintahan dan Pelayanan Publik yang Inovatif Peningkatan Tata Kelola Pemerintahan dan Pelayanan Publik yang Inovatif			25.000.000,00	BADAN PERENCANAAN PEMBANGUNAN DAERAH, PENELITIAN DAN PENGEMBANGAN

NO	KODE	URUSAN / BIDANG URUSAN / PROGRAM / KEGIATAN / SUB KEGIATAN	INDIKATOR PROGRAM / KEGIATAN / SUB KEGIATAN	TARGET AKHIR PERIODE RENSTRA OPD	REALISASI CAPAIAN RENJA OPD TAHUN 2023	PRAKIRAAN CAPAIAN TARGET RENJA OPD TAHUN 2024	CAPAIAN KINERJA DAN KERANGKA PENDANAAN										KELOMPOK SASARAN	PRAKIRAAN MAJU RENCANA TAHUN 2026		PERANGKAT DAERAH PENANGGUNG JAWAB
							TARGET 2025		PAGU INDIKATIF (Rp)			Bertambah/Berkurang (10-12)	LOKASI	SUMBER DANA	PRIORITAS			TARGET	PAGU INDIKATIF (Rp)	
							SEBELUM	SESUDAH	RKPD 2025	APBD 2025	RKPD PERUBAHAN 2025				NASIONAL	DAERAH				
1	2	3	4	5	6	7	8	9	10	11	12	13	14	15	16	17	18	19	20	21
2.	5.01.02	PROGRAM PERENCANAAN, PENGENDALIAN DAN EVALUASI PEMBANGUNAN DAERAH	Penetapan Dokumen Perencanaan Pembangunan Daerah Sesuai Peraturan Perundangan-undangan				100 %	100 %	2.233.456.460,00	1.872.343.460,00	2.126.831.950,00	-632.656.460,00							1.600.800.000,00	
	5.01.02.2.01	Penyusunan Perencanaan dan Pendanaan	Dokumen Perencanaan Pembangunan Daerah				9 Dokumen	9 Dokumen	1.813.471.560,00	1.615.308.560,00	1.469.030.200,00	-344.441.360,00			Memperkuat reformasi politik, hukum dan birokrasi, serta memperkuat pencegahan dan pemberantasan korupsi, narkoba, judi, dan penyeludupan.	Peningkatan Tata Kelola Pemerintahan dan Pelayanan Publik yang Inovatif	SKPD		1.132.800.000,00	BADAN PERENCANAAN PEMBANGUNAN DAERAH, PENELITIAN DAN PENGEMBANGAN
	5.01.02.2.01.0001	Analisis Kondisi Daerah, Permasalahan, dan Isu Strategis Pembangunan Daerah																		
			Jumlah Dokumen Rancangan Awal RPJMD/RKPD (Sesuai Kebutuhan Jika RPJMD Maka Rancangan Teknokratik)				3 Dokumen	3 Dokumen	24.945.550,00	24.945.550,00	9.297.300,00	-15.648.250,00	Kab. Hulu Sungai Utara, Semua Kecamatan, Semua Kel/Desa Kab. Hulu Sungai Utara, Amuntai Tengah, Murung Sari	PENDAPATAN ASLI DAERAH (PAD)	Memperkuat reformasi politik, hukum dan birokrasi, serta memperkuat pencegahan dan pemberantasan korupsi, narkoba, judi, dan penyeludupan.	Peningkatan Tata Kelola Pemerintahan dan Pelayanan Publik yang Inovatif			25.000.000,00	BADAN PERENCANAAN PEMBANGUNAN DAERAH, PENELITIAN DAN PENGEMBANGAN
	5.01.02.2.01.0002	Koordinasi Penelaahan Dokumen Perencanaan Pembangunan Daerah dengan Dokumen Kebijakan Lainnya																		
			Jumlah Telaahan Dokumen Perencanaan Pembangunan Daerah Daerah				3 Dokumen	3 Dokumen	22.766.000,00	20.070.000,00	18.000.000,00	-4.766.000,00	Kab. Hulu Sungai Utara, Semua Kecamatan, Semua Kel/Desa Kab. Hulu Sungai Utara, Amuntai Tengah, Murung Sari	PENDAPATAN ASLI DAERAH (PAD)	Memperkuat reformasi politik, hukum dan birokrasi, serta memperkuat pencegahan dan pemberantasan korupsi, narkoba, judi, dan penyeludupan.	Peningkatan Tata Kelola Pemerintahan dan Pelayanan Publik yang Inovatif			22.800.000,00	BADAN PERENCANAAN PEMBANGUNAN DAERAH, PENELITIAN DAN PENGEMBANGAN
	5.01.02.2.01.0003	Pelaksanaan Konsultasi Publik																		
			Jumlah Berita Acara Konsultasi Publik				2 Berita Acara	2 Berita Acara	59.999.810,00	59.999.810,00	57.369.200,00	-2.630.610,00	Kab. Hulu Sungai Utara, Semua Kecamatan, Semua Kel/Desa Kab. Hulu Sungai Utara, Amuntai Tengah, Murung Sari	PENDAPATAN ASLI DAERAH (PAD)	Memperkuat reformasi politik, hukum dan birokrasi, serta memperkuat pencegahan dan pemberantasan korupsi, narkoba, judi, dan penyeludupan.	Peningkatan Tata Kelola Pemerintahan dan Pelayanan Publik yang Inovatif			60.000.000,00	BADAN PERENCANAAN PEMBANGUNAN DAERAH, PENELITIAN DAN PENGEMBANGAN
	5.01.02.2.01.0004	Koordinasi Pelaksanaan Forum Perangkat Daerah/Lintas Perangkat Daerah																		
			Jumlah Berita Acara Forum Perangkat Daerah/Lintas Perangkat Daerah				2 Berita Acara	2 Berita Acara	49.999.750,00	41.911.750,00	15.553.350,00	-34.446.400,00	Kab. Hulu Sungai Utara, Semua Kecamatan, Semua Kel/Desa Kab. Hulu Sungai Utara, Amuntai Tengah, Murung Sari	PENDAPATAN ASLI DAERAH (PAD) DANA BAGI HASIL (DBH)	Memperkuat reformasi politik, hukum dan birokrasi, serta memperkuat pencegahan dan pemberantasan korupsi, narkoba, judi, dan penyeludupan.	Peningkatan Tata Kelola Pemerintahan dan Pelayanan Publik yang Inovatif			50.000.000,00	BADAN PERENCANAAN PEMBANGUNAN DAERAH, PENELITIAN DAN PENGEMBANGAN
	5.01.02.2.01.0005	Pelaksanaan Musrenbang Kabupaten/Kota																		
			Jumlah Berita Acara Musrenbang Kabupaten/Kota				2 Berita Acara	2 Berita Acara	89.999.800,00	89.999.800,00	84.922.500,00	-5.077.300,00	Kab. Hulu Sungai Utara, Semua Kecamatan, Semua Kel/Desa Kab. Hulu Sungai Utara, Amuntai Tengah, Murung Sari	PENDAPATAN ASLI DAERAH (PAD)	Memperkuat reformasi politik, hukum dan birokrasi, serta memperkuat pencegahan dan pemberantasan korupsi, narkoba, judi, dan penyeludupan.	Peningkatan Tata Kelola Pemerintahan dan Pelayanan Publik yang Inovatif			90.000.000,00	BADAN PERENCANAAN PEMBANGUNAN DAERAH, PENELITIAN DAN PENGEMBANGAN
	5.01.02.2.01.0006	Penyiapan Bahan Koordinasi Musrenbang Kecamatan																		
			Jumlah Usulan yang Terverifikasi oleh Kecamatan				800 Usulan	800 Usulan	4.976.750,00	4.976.750,00	4.500.000,00	-476.750,00	Kab. Hulu Sungai Utara, Amuntai Tengah, Murung Sari	PENDAPATAN ASLI DAERAH (PAD)	Memperkuat reformasi politik, hukum dan birokrasi, serta memperkuat pencegahan dan pemberantasan korupsi, narkoba, judi, dan penyeludupan.	Peningkatan Tata Kelola Pemerintahan dan Pelayanan Publik yang Inovatif			5.000.000,00	BADAN PERENCANAAN PEMBANGUNAN DAERAH, PENELITIAN DAN PENGEMBANGAN
	5.01.02.2.01.0007	Koordinasi Penyusunan dan Penetapan Dokumen Perencanaan Pembangunan Daerah Kabupaten/Kota																		
			Jumlah Dokumen Perencanaan Pembangunan Daerah Kabupaten/Kota yang Ditetapkan (RPJPD/RPJM/RKPD)				2 Dokumen	2 Dokumen	1.560.783.900,00	1.373.404.900,00	1.279.387.850,00	-281.396.050,00	Kab. Hulu Sungai Utara, Semua Kecamatan, Semua Kel/Desa Kab. Hulu Sungai Utara, Amuntai Tengah, Murung Sari	PENDAPATAN ASLI DAERAH (PAD) DANA BAGI HASIL (DBH)	Memperkuat reformasi politik, hukum dan birokrasi, serta memperkuat pencegahan dan pemberantasan korupsi, narkoba, judi, dan penyeludupan.	Peningkatan Tata Kelola Pemerintahan dan Pelayanan Publik yang Inovatif			880.000.000,00	BADAN PERENCANAAN PEMBANGUNAN DAERAH, PENELITIAN DAN PENGEMBANGAN
	5.01.02.2.02	Analisis Data dan Informasi Pemerintahan Daerah Bidang Perencanaan Pembangunan Daerah	Ketersediaan Data dan Informasi Pembangunan Daerah				100 %	100 %	49.985.500,00	39.201.500,00	245.535.000,00	195.549.500,00			Memperkuat reformasi politik, hukum dan birokrasi, serta memperkuat pencegahan dan pemberantasan korupsi, narkoba, judi, dan penyeludupan.	Peningkatan Tata Kelola Pemerintahan dan Pelayanan Publik yang Inovatif	SKPD		158.000.000,00	BADAN PERENCANAAN PEMBANGUNAN DAERAH, PENELITIAN DAN PENGEMBANGAN
	5.01.02.2.02.0001	Analisis Data dan Informasi Perencanaan Pembangunan Daerah																		
			Jumlah Dokumen Hasil Analisis Data untuk Penyusunan Kebijakan Perencanaan Pembangunan Daerah (Semua Perencanaan Pembangunan Daerah)				1 Dokumen	1 Dokumen	49.985.500,00	39.201.500,00	139.201.300,00	89.215.800,00	Kab. Hulu Sungai Utara, Semua Kecamatan, Semua Kel/Desa Kab. Hulu Sungai Utara, Amuntai Tengah, Murung Sari	PENDAPATAN ASLI DAERAH (PAD) DANA ALOKASI UMUM (DAU)	Memperkuat reformasi politik, hukum dan birokrasi, serta memperkuat pencegahan dan pemberantasan korupsi, narkoba, judi, dan penyeludupan.	Peningkatan Tata Kelola Pemerintahan dan Pelayanan Publik yang Inovatif			50.000.000,00	BADAN PERENCANAAN PEMBANGUNAN DAERAH, PENELITIAN DAN PENGEMBANGAN
	5.01.02.2.02.0003	Penyusunan Profil Pembangunan Daerah Kabupaten/Kota																		
			Jumlah Buku Profil Pembangunan Daerah yang Diterbitkan				-	1 Buku	0,00	0,00	106.333.700,00	106.333.700,00	Kab. Hulu Sungai Utara, Semua Kecamatan, Semua Kel/Desa	LAIN-LAIN PAD YANG SAH	-	Peningkatan Tata Kelola Pemerintahan dan Pelayanan Publik yang Inovatif			108.000.000,00	BADAN PERENCANAAN PEMBANGUNAN DAERAH, PENELITIAN DAN PENGEMBANGAN

NO	KODE	URUSAN / BIDANG URUSAN / PROGRAM / KEGIATAN / SUB KEGIATAN	INDIKATOR PROGRAM / KEGIATAN / SUB KEGIATAN	TARGET AKHIR PERIODE RENSTRA OPD	REALISASI CAPAIAN RENJA OPD TAHUN 2023	PRAKIRAAN CAPAIAN TARGET RENJA OPD TAHUN 2024	CAPAIAN KINERJA DAN KERANGKA PENDANAAN										KELOMPOK SASARAN	PRAKIRAAN MAJU RENCANA TAHUN 2026		PERANGKAT DAERAH PENANGGUNG JAWAB
							TARGET 2025		PAGU INDIKATIF (Rp)			Bertambah/Berkurang (10-12)	LOKASI	SUMBER DANA	PRIORITAS			TARGET	PAGU INDIKATIF (Rp)	
							SEBELUM	SESUDAH	RKPD 2025	APBD 2025	RKPD PERUBAHAN 2025				NASIONAL	DAERAH				
1	2	3	4	5	6	7	8	9	10	11	12	13	14	15	16	17	18	19	20	21
	5.01.02.2.03	Pengendalian, Evaluasi dan Pelaporan Bidang Perencanaan Pembangunan Daerah	Ketersediaan Dokumen Pengendalian dan Evaluasi				10 Dokumen	10 Dokumen	249.999.600,00	171.434.600,00	367.808.500,00	117.808.900,00			Memperkuat reformasi politik, hukum dan birokrasi, serta memperkuat pencegahan dan pemberantasan korupsi, narkoba, judi, dan penyeludupan.	Peningkatan Tata Kelola Pemerintahan dan Pelayanan Publik yang Inovatif	SKPD Di Lingkungan Pemerintah Kabupaten Hulu Sungai Utara		250.000.000,00	BADAN PERENCANAAN PEMBANGUNAN DAERAH, PENELITIAN DAN PENGEMBANGAN
	5.01.02.2.03.0001	Koordinasi Pengendalian Perencanaan dan Pelaksanaan Pembangunan Daerah di Kabupaten/Kota																		
			Jumlah Laporan Hasil Pengendalian Perencanaan dan Pelaksanaan Pembangunan				2 Laporan	2 Laporan	99.999.650,00	31.571.650,00	30.853.550,00	-69.146.100,00	Kab. Hulu Sungai Utara, Amuntai Tengah, Murung Sari	PENDAPATAN ASLI DAERAH (PAD)	Memperkuat reformasi politik, hukum dan birokrasi, serta memperkuat pencegahan dan pemberantasan korupsi, narkoba, judi, dan penyeludupan.	Peningkatan Tata Kelola Pemerintahan dan Pelayanan Publik yang Inovatif			100.000.000,00	BADAN PERENCANAAN PEMBANGUNAN DAERAH, PENELITIAN DAN PENGEMBANGAN
	5.01.02.2.03.0003	Monitoring, Evaluasi dan Penyusunan Laporan Berkala Pelaksanaan Pembangunan Daerah																		
			Jumlah Laporan Hasil Evaluasi Kinerja Pembangunan Daerah				9 Laporan	9 Laporan	149.999.950,00	139.862.950,00	336.954.950,00	186.955.000,00	Kab. Hulu Sungai Utara, Semua Kecamatan, Semua Kel/Desa Kab. Hulu Sungai Utara, Amuntai Tengah, Murung Sari	PENDAPATAN ASLI DAERAH (PAD) DANA BAGI HASIL (DBH)	Memperkuat reformasi politik, hukum dan birokrasi, serta memperkuat pencegahan dan pemberantasan korupsi, narkoba, judi, dan penyeludupan.	-			150.000.000,00	BADAN PERENCANAAN PEMBANGUNAN DAERAH, PENELITIAN DAN PENGEMBANGAN
	5.01.02.2.04	Implementasi Sistem Informasi Pemerintahan Daerah di Bidang Pembangunan Daerah	Jumlah Dokumen yang dihasilkan dari Implementasi Aplikasi SIPD				2 Dokumen	2 Dokumen	119.999.800,00	46.398.800,00	44.458.250,00	-75.541.550,00			Memperkuat reformasi politik, hukum dan birokrasi, serta memperkuat pencegahan dan pemberantasan korupsi, narkoba, judi, dan penyeludupan.	Peningkatan Tata Kelola Pemerintahan dan Pelayanan Publik yang Inovatif	SKPD Di Lingkungan Pemerintah Kabupaten Hulu Sungai Utara		60.000.000,00	BADAN PERENCANAAN PEMBANGUNAN DAERAH, PENELITIAN DAN PENGEMBANGAN
	5.01.02.2.04.0001	Pengelolaan Data dalam Sistem Informasi Pemerintahan Daerah di Bidang Pembangunan Daerah																		
			Jumlah Data dalam Sistem Informasi Pemerintahan Daerah di Bidang Pembangunan Daerah yang Dikelola				1 Dokumen	1 Dokumen	59.999.900,00	24.297.900,00	23.962.150,00	-36.037.750,00	Kab. Hulu Sungai Utara, Semua Kecamatan, Semua Kel/Desa Kab. Hulu Sungai Utara, Amuntai Tengah, Murung Sari	PENDAPATAN ASLI DAERAH (PAD) DANA BAGI HASIL (DBH)	Memperkuat reformasi politik, hukum dan birokrasi, serta memperkuat pencegahan dan pemberantasan korupsi, narkoba, judi, dan penyeludupan.	Peningkatan Tata Kelola Pemerintahan dan Pelayanan Publik yang Inovatif			0,00	BADAN PERENCANAAN PEMBANGUNAN DAERAH, PENELITIAN DAN PENGEMBANGAN
	5.01.02.2.04.0003	Pembinaan Sistem Informasi Pemerintahan Daerah di Bidang Pembangunan Daerah Pemerintah Kabupaten/Kota																		
			Jumlah Dokumen Hasil Pembinaan Sistem Informasi Pemerintahan Daerah di Bidang Pembangunan Daerah Pemerintah Kabupaten/Kota				1 Dokumen	1 Dokumen	59.999.900,00	22.100.900,00	20.496.100,00	-39.503.800,00	Kab. Hulu Sungai Utara, Semua Kecamatan, Semua Kel/Desa Kab. Hulu Sungai Utara, Amuntai Tengah, Murung Sari	PENDAPATAN ASLI DAERAH (PAD) DANA ALOKASI UMUM (DAU)	Memperkuat reformasi politik, hukum dan birokrasi, serta memperkuat pencegahan dan pemberantasan korupsi, narkoba, judi, dan penyeludupan.	Peningkatan Tata Kelola Pemerintahan dan Pelayanan Publik yang Inovatif			60.000.000,00	BADAN PERENCANAAN PEMBANGUNAN DAERAH, PENELITIAN DAN PENGEMBANGAN
3.	5.01.03	PROGRAM KOORDINASI DAN SINKRONISASI PERENCANAAN PEMBANGUNAN DAERAH	Persentase kesesuaian dan konsistensi program RPJPD, RPJMD, dan RKPD dengan dokumen Perencanaan SKPD				100 %	100 %	575.245.360,00	474.158.360,00	355.719.710,00	-277.745.360,00							297.500.000,00	
	5.01.03.2.01	Koordinasi Perencanaan Bidang Pemerintahan dan Pembangunan Manusia	Kesesuaian dan Konsistensi Program RPJPD, RPJMD dan RKPD dengan Dokumen Perencanaan SKPD Lingkup Koordinasi Perencanaan Pemerintahan dan Pembangunan Manusia				100 %	100 %	186.598.250,00	152.669.250,00	120.177.200,00	-66.421.050,00			Memperkuat reformasi politik, hukum dan birokrasi, serta memperkuat pencegahan dan pemberantasan korupsi, narkoba, judi, dan penyeludupan.	Peningkatan Tata Kelola Pemerintahan dan Pelayanan Publik yang Inovatif	SKPD Di Lingkungan Pemerintah Kabupaten Hulu Sungai Utara		146.500.000,00	BADAN PERENCANAAN PEMBANGUNAN DAERAH, PENELITIAN DAN PENGEMBANGAN
	5.01.03.2.01.0001	Koordinasi Penyusunan Dokumen Perencanaan Pembangunan Daerah Bidang Pemerintahan (RPJPD, RPJMD dan RKPD)																		
			Jumlah Dokumen Perencanaan Pembangunan Daerah Bidang Pemerintahan yang Dikoordinir Penyusunannya (RPJPD, RPJMD dan RKPD)				1 Dokumen	1 Dokumen	37.787.700,00	32.395.700,00	35.341.700,00	-2.446.000,00	Kab. Hulu Sungai Utara, Amuntai Tengah, Murung Sari	PENDAPATAN ASLI DAERAH (PAD)	Memperkuat reformasi politik, hukum dan birokrasi, serta memperkuat pencegahan dan pemberantasan korupsi, narkoba, judi, dan penyeludupan.	Peningkatan Tata Kelola Pemerintahan dan Pelayanan Publik yang Inovatif			25.000.000,00	BADAN PERENCANAAN PEMBANGUNAN DAERAH, PENELITIAN DAN PENGEMBANGAN
	5.01.03.2.01.0002	Asistensi Penyusunan Dokumen Perencanaan Pembangunan Perangkat Daerah Bidang Pemerintahan																		
			Jumlah Laporan Hasil Asistensi Penyusunan Dokumen Perencanaan Pembangunan Perangkat Daerah Bidang Pemerintahan				1 Laporan	1 Laporan	9.749.950,00	9.749.950,00	8.578.600,00	-1.171.350,00	Kab. Hulu Sungai Utara, Amuntai Tengah, Murung Sari	PENDAPATAN ASLI DAERAH (PAD)	Memperkuat reformasi politik, hukum dan birokrasi, serta memperkuat pencegahan dan pemberantasan korupsi, narkoba, judi, dan penyeludupan.	Peningkatan Tata Kelola Pemerintahan dan Pelayanan Publik yang Inovatif			7.500.000,00	BADAN PERENCANAAN PEMBANGUNAN DAERAH, PENELITIAN DAN PENGEMBANGAN
	5.01.03.2.01.0003	Pelaksanaan Monitoring dan Evaluasi Penyusunan Dokumen Perencanaan Pembangunan Perangkat Daerah Bidang Pemerintahan																		
			Jumlah Laporan Monitoring dan Evaluasi Penyusunan Dokumen Perencanaan Pembangunan Perangkat Daerah Bidang Pemerintahan				1 Laporan	1 Laporan	10.898.450,00	6.848.450,00	6.848.450,00	-4.050.000,00	Kab. Hulu Sungai Utara, Amuntai Tengah, Murung Sari	PENDAPATAN ASLI DAERAH (PAD)	Memperkuat reformasi politik, hukum dan birokrasi, serta memperkuat pencegahan dan pemberantasan korupsi, narkoba, judi, dan penyeludupan.	Peningkatan Tata Kelola Pemerintahan dan Pelayanan Publik yang Inovatif			10.000.000,00	BADAN PERENCANAAN PEMBANGUNAN DAERAH, PENELITIAN DAN PENGEMBANGAN
	5.01.03.2.01.0004	Koordinasi Pelaksanaan Sinergitas dan Harmonisasi Perencanaan Pembangunan Daerah Bidang Pemerintahan																		
			Jumlah Laporan Hasil Sinkronisasi Renstra/Renja dengan RKPD/RPJMD pada Bidang Pemerintahan				1 Laporan	1 Laporan	8.123.800,00	5.427.800,00	752.000,00	-7.371.800,00	Kab. Hulu Sungai Utara, Amuntai Tengah, Murung Sari	PENDAPATAN ASLI DAERAH (PAD)	Memperkuat reformasi politik, hukum dan birokrasi, serta memperkuat pencegahan dan pemberantasan korupsi, narkoba, judi, dan penyeludupan.	Peningkatan Tata Kelola Pemerintahan dan Pelayanan Publik yang Inovatif			5.000.000,00	BADAN PERENCANAAN PEMBANGUNAN DAERAH, PENELITIAN DAN PENGEMBANGAN
	5.01.03.2.01.0005	Koordinasi Penyusunan Dokumen Perencanaan Pembangunan Daerah Bidang Pembangunan Manusia (RPJPD, RPJMD dan RKPD)																		



NO	KODE	URUSAN / BIDANG URUSAN / PROGRAM / KEGIATAN / SUB KEGIATAN	INDIKATOR PROGRAM / KEGIATAN / SUB KEGIATAN	TARGET AKHIR PERIODE RENSTRA OPD	REALISASI CAPAIAN RENJA OPD TAHUN 2023	PRAKIRAAN CAPAIAN TARGET RENJA OPD TAHUN 2024	CAPAIAN KINERJA DAN KERANGKA PENDANAAN										KELOMPOK SASARAN	PRAKIRAAN MAJU RENCANA TAHUN 2026		PERANGKAT DAERAH PENANGGUNG JAWAB
							TARGET 2025		PAGU INDIKATIF (Rp)			Bertambah/Berkurang (10-12)	LOKASI	SUMBER DANA	PRIORITAS			TARGET	PAGU INDIKATIF (Rp)	
							SEBELUM	SESUDAH	RKPD 2025	APBD 2025	RKPD PERUBAHAN 2025				NASIONAL	DAERAH				
1	2	3	4	5	6	7	8	9	10	11	12	13	14	15	16	17	18	19	20	21
			Jumlah Dokumen Perencanaan Pembangunan Daerah Bidang Pembangunan Manusia yang Dikoordinir Penyusunannya (RPJPD, RPJMD dan RKPD)				1 Dokumen	1 Dokumen	61.872.700,00	49.998.700,00	41.981.700,00	-19.891.000,00	Kab. Hulu Sungai Utara, Semua Kecamatan, Semua Kel/Desa Kab. Hulu Sungai Utara, Amuntai Tengah, Murung Sari	PENDAPATAN ASLI DAERAH (PAD)	Memperkuat reformasi politik, hukum dan birokrasi, serta memperkuat pencegahan dan pemberantasan korupsi, narkoba, judi, dan penyeludupan.	Peningkatan Tata Kelola Pemerintahan dan Pelayanan Publik yang Inovatif Peningkatan Tata Kelola Pemerintahan dan Pelayanan Publik yang Inovatif			49.000.000,00	BADAN PERENCANAAN PEMBANGUNAN DAERAH, PENELITIAN DAN PENGEMBANGAN
	5.01.03.2.01.0006	Asistensi Penyusunan Dokumen Perencanaan Pembangunan Perangkat Daerah Bidang Pembangunan Manusia																		
			Jumlah Laporan Hasil Asistensi Penyusunan Dokumen Perencanaan Pembangunan Perangkat Daerah Bidang Pembangunan Manusia				1 Laporan	1 Laporan	11.229.500,00	11.229.500,00	10.690.000,00	-539.500,00	Kab. Hulu Sungai Utara, Amuntai Tengah, Murung Sari	PENDAPATAN ASLI DAERAH (PAD)	Memperkuat reformasi politik, hukum dan birokrasi, serta memperkuat pencegahan dan pemberantasan korupsi, narkoba, judi, dan penyeludupan.	Peningkatan Tata Kelola Pemerintahan dan Pelayanan Publik yang Inovatif Peningkatan Tata Kelola Pemerintahan dan Pelayanan Publik yang Inovatif			9.000.000,00	BADAN PERENCANAAN PEMBANGUNAN DAERAH, PENELITIAN DAN PENGEMBANGAN
	5.01.03.2.01.0007	Pelaksanaan Monitoring dan Evaluasi Penyusunan Dokumen Perencanaan Pembangunan Perangkat Daerah Bidang Pembangunan Manusia																		
			Jumlah Laporan Hasil Pelaksanaan Monitoring dan Evaluasi Penyusunan Dokumen Perencanaan Pembangunan Perangkat Daerah Bidang Pembangunan Manusia				1 Laporan	1 Laporan	11.825.250,00	8.825.250,00	8.825.250,00	-3.000.000,00	Kab. Hulu Sungai Utara, Amuntai Tengah, Murung Sari	PENDAPATAN ASLI DAERAH (PAD)	Memperkuat reformasi politik, hukum dan birokrasi, serta memperkuat pencegahan dan pemberantasan korupsi, narkoba, judi, dan penyeludupan.	Peningkatan Tata Kelola Pemerintahan dan Pelayanan Publik yang Inovatif Peningkatan Tata Kelola Pemerintahan dan Pelayanan Publik yang Inovatif			12.000.000,00	BADAN PERENCANAAN PEMBANGUNAN DAERAH, PENELITIAN DAN PENGEMBANGAN
	5.01.03.2.01.0008	Koordinasi Pelaksanaan Sinergitas dan Harmonisasi Perencanaan Pembangunan Daerah Bidang Pembangunan Manusia																		
			Jumlah Laporan Hasil Sinkronisasi Renstra/Renja dengan RKPD/RPJMMD pada Bidang Pembangunan Manusia				1 Laporan	1 Laporan	35.110.900,00	28.193.900,00	7.159.500,00	-27.951.400,00	Kab. Hulu Sungai Utara, Semua Kecamatan, Semua Kel/Desa Kab. Hulu Sungai Utara, Amuntai Tengah, Murung Sari	PENDAPATAN ASLI DAERAH (PAD)	Memperkuat reformasi politik, hukum dan birokrasi, serta memperkuat pencegahan dan pemberantasan korupsi, narkoba, judi, dan penyeludupan.	Peningkatan Tata Kelola Pemerintahan dan Pelayanan Publik yang Inovatif Peningkatan Tata Kelola Pemerintahan dan Pelayanan Publik yang Inovatif			29.000.000,00	BADAN PERENCANAAN PEMBANGUNAN DAERAH, PENELITIAN DAN PENGEMBANGAN
	5.01.03.2.02	Koordinasi Perencanaan Bidang Perekonomian dan SDA (Sumber Daya Alam)	Jumlah Dokumen Kesesuaian dan Konsistensi Program RPJPD, RPJMD dan RKPD dengan Dokumen Perencanaan SKPD Lingkup Koordinasi Perencanaan Bidang Perekonomian dan SDA				7 Dokumen	7 Dokumen	208.651.610,00	167.099.610,00	98.836.810,00	-109.814.800,00			Memperkuat reformasi politik, hukum dan birokrasi, serta memperkuat pencegahan dan pemberantasan korupsi, narkoba, judi, dan penyeludupan.	Peningkatan Tata Kelola Pemerintahan dan Pelayanan Publik yang Inovatif Peningkatan Tata Kelola Pemerintahan dan Pelayanan Publik yang Inovatif	SKPD Di Lingkungan Pemerintah Kabupaten Hulu Sungai Utara bidang Perekonomian dan SDA (Sumber Daya Alam)		40.000.000,00	BADAN PERENCANAAN PEMBANGUNAN DAERAH, PENELITIAN DAN PENGEMBANGAN
	5.01.03.2.02.0001	Koordinasi Penyusunan Dokumen Perencanaan Pembangunan Daerah Bidang Perekonomian (RPJPD, RPJMD dan RKPD)																		
			Jumlah Dokumen Perencanaan Pembangunan Daerah Bidang Perekonomian yang Dikoordinir Penyusunannya (RPJPD, RPJMD dan RKPD)				1 Dokumen	1 Dokumen	65.832.600,00	58.391.600,00	26.971.000,00	-38.861.600,00	Kab. Hulu Sungai Utara, Amuntai Tengah, Murung Sari	PENDAPATAN ASLI DAERAH (PAD) DANA ALOKASI UMUM (DAU)	Memperkuat reformasi politik, hukum dan birokrasi, serta memperkuat pencegahan dan pemberantasan korupsi, narkoba, judi, dan penyeludupan.	Peningkatan Tata Kelola Pemerintahan dan Pelayanan Publik yang Inovatif Peningkatan Tata Kelola Pemerintahan dan Pelayanan Publik yang Inovatif			0,00	BADAN PERENCANAAN PEMBANGUNAN DAERAH, PENELITIAN DAN PENGEMBANGAN
	5.01.03.2.02.0002	Asistensi Penyusunan Dokumen Perencanaan Pembangunan Perangkat Daerah Bidang Perekonomian																		
			Jumlah Laporan Hasil Asistensi Penyusunan Dokumen Perencanaan Pembangunan Perangkat Daerah Bidang Perekonomian				1 Laporan	1 Laporan	23.181.200,00	16.699.200,00	22.978.000,00	-203.200,00	Kab. Hulu Sungai Utara, Semua Kecamatan, Semua Kel/Desa Kab. Hulu Sungai Utara, Amuntai Tengah, Murung Sari	PENDAPATAN ASLI DAERAH (PAD) DANA ALOKASI UMUM (DAU)	Memperkuat reformasi politik, hukum dan birokrasi, serta memperkuat pencegahan dan pemberantasan korupsi, narkoba, judi, dan penyeludupan.	Peningkatan Tata Kelola Pemerintahan dan Pelayanan Publik yang Inovatif Peningkatan Tata Kelola Pemerintahan dan Pelayanan Publik yang Inovatif			0,00	BADAN PERENCANAAN PEMBANGUNAN DAERAH, PENELITIAN DAN PENGEMBANGAN
	5.01.03.2.02.0004	Koordinasi Pelaksanaan Sinergitas dan Harmonisasi Perencanaan Pembangunan Daerah Bidang Perekonomian																		
			Jumlah Laporan Hasil Sinkronisasi Renstra/Renja dengan RKPD/RPJMMD pada Bidang Perekonomian				1 Laporan	1 Laporan	28.661.000,00	21.089.000,00	8.928.000,00	-19.733.000,00	Kab. Hulu Sungai Utara, Semua Kecamatan, Semua Kel/Desa Kab. Hulu Sungai Utara, Amuntai Tengah, Murung Sari	PENDAPATAN ASLI DAERAH (PAD) DANA ALOKASI UMUM (DAU)	Memperkuat reformasi politik, hukum dan birokrasi, serta memperkuat pencegahan dan pemberantasan korupsi, narkoba, judi, dan penyeludupan.	Peningkatan Tata Kelola Pemerintahan dan Pelayanan Publik yang Inovatif Peningkatan Tata Kelola Pemerintahan dan Pelayanan Publik yang Inovatif			0,00	BADAN PERENCANAAN PEMBANGUNAN DAERAH, PENELITIAN DAN PENGEMBANGAN
	5.01.03.2.02.0005	Koordinasi Penyusunan Dokumen Perencanaan Pembangunan Daerah Bidang SDA (RPJPD, RPJMD dan RKPD)																		
			Jumlah Dokumen Perencanaan Pembangunan Daerah Bidang SDA yang Dikoordinir Penyusunannya (RPJPD, RPJMD dan RKPD)				1 Dokumen	1 Dokumen	25.025.560,00	18.543.560,00	6.382.560,00	-18.643.000,00	Kab. Hulu Sungai Utara, Semua Kecamatan, Semua Kel/Desa Kab. Hulu Sungai Utara, Amuntai Tengah, Murung Sari	PENDAPATAN ASLI DAERAH (PAD) DANA ALOKASI UMUM (DAU)	Memperkuat reformasi politik, hukum dan birokrasi, serta memperkuat pencegahan dan pemberantasan korupsi, narkoba, judi, dan penyeludupan.	Peningkatan Tata Kelola Pemerintahan dan Pelayanan Publik yang Inovatif Peningkatan Tata Kelola Pemerintahan dan Pelayanan Publik yang Inovatif			0,00	BADAN PERENCANAAN PEMBANGUNAN DAERAH, PENELITIAN DAN PENGEMBANGAN
	5.01.03.2.02.0006	Asistensi Penyusunan Dokumen Perencanaan Pembangunan Perangkat Daerah Bidang SDA																		
			Jumlah Laporan Hasil Asistensi Penyusunan Dokumen Perencanaan Pembangunan Perangkat Daerah Bidang SDA				1 Laporan	1 Laporan	10.995.000,00	10.995.000,00	17.745.000,00	6.750.000,00	Kab. Hulu Sungai Utara, Semua Kecamatan, Semua Kel/Desa Kab. Hulu Sungai Utara, Amuntai Tengah, Murung Sari	PENDAPATAN ASLI DAERAH (PAD) DANA ALOKASI UMUM (DAU)	Memperkuat reformasi politik, hukum dan birokrasi, serta memperkuat pencegahan dan pemberantasan korupsi, narkoba, judi, dan penyeludupan.	Peningkatan Tata Kelola Pemerintahan dan Pelayanan Publik yang Inovatif Peningkatan Tata Kelola Pemerintahan dan Pelayanan Publik yang Inovatif			0,00	BADAN PERENCANAAN PEMBANGUNAN DAERAH, PENELITIAN DAN PENGEMBANGAN
	5.01.03.2.02.0007	Pelaksanaan Monitoring dan Evaluasi Penyusunan Dokumen Perencanaan Pembangunan Perangkat Daerah Bidang SDA																		
			Jumlah Laporan Hasil Pelaksanaan Monitoring dan Evaluasi Penyusunan Dokumen Perencanaan Pembangunan Perangkat Daerah Bidang SDA				1 Laporan	1 Laporan	14.959.000,00	9.759.000,00	9.639.000,00	-5.320.000,00	Kab. Hulu Sungai Utara, Semua Kecamatan, Semua Kel/Desa Kab. Hulu Sungai Utara, Amuntai Tengah, Murung Sari	PENDAPATAN ASLI DAERAH (PAD) DANA ALOKASI UMUM (DAU)	Memperkuat reformasi politik, hukum dan birokrasi, serta memperkuat pencegahan dan pemberantasan korupsi, narkoba, judi, dan penyeludupan.	Peningkatan Tata Kelola Pemerintahan dan Pelayanan Publik yang Inovatif Peningkatan Tata Kelola Pemerintahan dan Pelayanan Publik yang Inovatif			0,00	BADAN PERENCANAAN PEMBANGUNAN DAERAH, PENELITIAN DAN PENGEMBANGAN
	5.01.03.2.02.0008	Koordinasi Pelaksanaan Sinergitas dan Harmonisasi Perencanaan Pembangunan Daerah Bidang SDA																		
			Jumlah Laporan Hasil Sinkronisasi Renstra/Renja dengan RKPD/RPJMMD pada Bidang SDA				1 Laporan	1 Laporan	39.997.250,00	31.622.250,00	6.193.250,00	-33.804.000,00	Kab. Hulu Sungai Utara, Semua Kecamatan, Semua Kel/Desa Kab. Hulu Sungai Utara, Amuntai Tengah, Murung Sari	PENDAPATAN ASLI DAERAH (PAD)	Memperkuat reformasi politik, hukum dan birokrasi, serta memperkuat pencegahan dan pemberantasan korupsi, narkoba, judi, dan penyeludupan.	Peningkatan Tata Kelola Pemerintahan dan Pelayanan Publik yang Inovatif Peningkatan Tata Kelola Pemerintahan dan Pelayanan Publik yang Inovatif			40.000.000,00	BADAN PERENCANAAN PEMBANGUNAN DAERAH, PENELITIAN DAN PENGEMBANGAN

NO	KODE	URUSAN / BIDANG URUSAN / PROGRAM / KEGIATAN / SUB KEGIATAN	INDIKATOR PROGRAM / KEGIATAN / SUB KEGIATAN	TARGET AKHIR PERIODE RENSTRA OPD	REALISASI CAPAIAN RENJA OPD TAHUN 2023	PRAKIRAAN CAPAIAN TARGET RENJA OPD TAHUN 2024	CAPAIAN KINERJA DAN KERANGKA PENDANAAN										KELOMPOK SASARAN	PRAKIRAAN MAJU RENCANA TAHUN 2026		PERANGKAT DAERAH PENANGGUNG JAWAB		
							TARGET 2025		PAGU INDIKATIF (Rp)			Bertambah/Berkurang (10-12)	LOKASI	SUMBER DANA	PRIORITAS			TARGET	PAGU INDIKATIF (Rp)			
							SEBELUM	SESUDAH	RKPD 2025	APBD 2025	RKPD PERUBAHAN 2025				NASIONAL	DAERAH						
1	2	3	4	5	6	7	8	9	10	11	12	13	14	15	16	17	18	19	20	21		
	5.01.03.2.03	Koordinasi Perencanaan Bidang Infrastruktur dan Kewilayahan	Jumlah Dokumen Terkait Kesesuaian dan Konsistensi Program RPJPD, RPJMD dan RKPD dengan Dokumen Perencanaan SKPD Lingkup Koordinasi Perencanaan Bidang Infrastruktur dan Kewilayahan				6 Dokumen	6 Dokumen	179.995.500,00	154.389.500,00	136.705.700,00	-43.289.800,00			Memperkuat reformasi politik, hukum dan birokrasi, serta memperkuat pencegahan dan pemberantasan korupsi, narkoba, judi, dan penyeludupan.	Peningkatan Tata Kelola Pemerintahan dan Pelayanan Publik yang Inovatif Peningkatan Tata Kelola Pemerintahan dan Pelayanan Publik yang Inovatif	SKPD Di Lingkungan Pemerintah Kabupaten Hulu Sungai Utara Bidang Infrastruktur dan Kewilayahan		111.000.000,00	BADAN PERENCANAAN PEMBANGUNAN DAERAH, PENELITIAN DAN PENGEMBANGAN		
	5.01.03.2.03.0001	Koordinasi Penyusunan Dokumen Perencanaan Pembangunan Daerah Bidang Infrastruktur (RPJPD, RPJMD dan RKPD)																				
			Jumlah Dokumen Perencanaan Pembangunan Daerah Bidang Infrastruktur yang Dikoordinir Penyusunannya (RPJPD, RPJMD dan RKPD)				1 Dokumen	1 Dokumen	24.999.800,00	12.046.800,00	8.186.400,00	-16.813.400,00	Kab. Hulu Sungai Utara, Semua Kecamatan, Semua Kel/Desa Kab. Hulu Sungai Utara, Amuntai Tengah, Murung Sari	PENDAPATAN ASLI DAERAH (PAD)	Memperkuat reformasi politik, hukum dan birokrasi, serta memperkuat pencegahan dan pemberantasan korupsi, narkoba, judi, dan penyeludupan.	Peningkatan Tata Kelola Pemerintahan dan Pelayanan Publik yang Inovatif Peningkatan Tata Kelola Pemerintahan dan Pelayanan Publik yang Inovatif			25.000.000,00	BADAN PERENCANAAN PEMBANGUNAN DAERAH, PENELITIAN DAN PENGEMBANGAN		
	5.01.03.2.03.0002	Asistensi Penyusunan Dokumen Perencanaan Pembangunan Perangkat Daerah Bidang Infrastruktur																				
			Jumlah Laporan Hasil Asistensi Penyusunan Dokumen Perencanaan Pembangunan Perangkat Daerah Bidang Infrastruktur				1 Laporan	1 Laporan	6.000.000,00	6.000.000,00	10.470.000,00	4.470.000,00	Kab. Hulu Sungai Utara, Amuntai Tengah, Murung Sari	PENDAPATAN ASLI DAERAH (PAD)	Memperkuat reformasi politik, hukum dan birokrasi, serta memperkuat pencegahan dan pemberantasan korupsi, narkoba, judi, dan penyeludupan.	Peningkatan Tata Kelola Pemerintahan dan Pelayanan Publik yang Inovatif Peningkatan Tata Kelola Pemerintahan dan Pelayanan Publik yang Inovatif			6.000.000,00	BADAN PERENCANAAN PEMBANGUNAN DAERAH, PENELITIAN DAN PENGEMBANGAN		
	5.01.03.2.03.0003	Pelaksanaan Monitoring dan Evaluasi Penyusunan Dokumen Perencanaan Pembangunan Perangkat Daerah Bidang Infrastruktur																				
			Jumlah Laporan Hasil Pelaksanaan Monitoring dan Evaluasi Penyusunan Dokumen Perencanaan Pembangunan Perangkat Daerah Bidang Infrastruktur				1 Laporan	1 Laporan	31.000.000,00	31.000.000,00	30.564.300,00	-435.700,00	Kab. Hulu Sungai Utara, Semua Kecamatan, Semua Kel/Desa Kab. Hulu Sungai Utara, Amuntai Tengah, Murung Sari	PENDAPATAN ASLI DAERAH (PAD)	Memperkuat reformasi politik, hukum dan birokrasi, serta memperkuat pencegahan dan pemberantasan korupsi, narkoba, judi, dan penyeludupan.	Peningkatan Tata Kelola Pemerintahan dan Pelayanan Publik yang Inovatif Peningkatan Tata Kelola Pemerintahan dan Pelayanan Publik yang Inovatif			0,00	BADAN PERENCANAAN PEMBANGUNAN DAERAH, PENELITIAN DAN PENGEMBANGAN		
	5.01.03.2.03.0004	Koordinasi Pelaksanaan Sinergitas dan Harmonisasi Perencanaan Pembangunan Daerah Bidang Infrastruktur																				
			Jumlah Laporan Hasil Sinkronisasi Renstra/Renja dengan RKPD/RPMD pada Bidang Infrastruktur				1 Laporan	1 Laporan	37.999.700,00	35.356.700,00	21.285.000,00	-16.714.700,00	Kab. Hulu Sungai Utara, Amuntai Tengah, Murung Sari	PENDAPATAN ASLI DAERAH (PAD) DANA ALOKASI UMUM (DAU)	Memperkuat reformasi politik, hukum dan birokrasi, serta memperkuat pencegahan dan pemberantasan korupsi, narkoba, judi, dan penyeludupan.	Peningkatan Tata Kelola Pemerintahan dan Pelayanan Publik yang Inovatif Peningkatan Tata Kelola Pemerintahan dan Pelayanan Publik yang Inovatif			0,00	BADAN PERENCANAAN PEMBANGUNAN DAERAH, PENELITIAN DAN PENGEMBANGAN		
	5.01.03.2.03.0005	Koordinasi Penyusunan Dokumen Perencanaan Pembangunan Daerah Bidang Kewilayahan (RPJPD, RPJMD dan RKPD)																				
			Jumlah Dokumen Perencanaan Pembangunan Daerah Bidang Kewilayahan yang Dikoordinir Penyusunannya (RPJPD, RPJMD dan RKPD)				1 Dokumen	1 Dokumen	25.000.000,00	16.190.000,00	14.297.000,00	-10.703.000,00	Kab. Hulu Sungai Utara, Amuntai Tengah, Murung Sari	PENDAPATAN ASLI DAERAH (PAD)	Memperkuat reformasi politik, hukum dan birokrasi, serta memperkuat pencegahan dan pemberantasan korupsi, narkoba, judi, dan penyeludupan.	Peningkatan Tata Kelola Pemerintahan dan Pelayanan Publik yang Inovatif Peningkatan Tata Kelola Pemerintahan dan Pelayanan Publik yang Inovatif			25.000.000,00	BADAN PERENCANAAN PEMBANGUNAN DAERAH, PENELITIAN DAN PENGEMBANGAN		
	5.01.03.2.03.0008	Koordinasi Pelaksanaan Sinergitas dan Harmonisasi Perencanaan Pembangunan Daerah Bidang Kewilayahan																				
			Jumlah Laporan Hasil Sinkronisasi Renstra/Renja dengan RKPD/RPMD pada Bidang Kewilayahan				1 Laporan	1 Laporan	54.996.000,00	53.796.000,00	51.903.000,00	-3.093.000,00	Kab. Hulu Sungai Utara, Amuntai Tengah, Murung Sari	PENDAPATAN ASLI DAERAH (PAD)	Memperkuat reformasi politik, hukum dan birokrasi, serta memperkuat pencegahan dan pemberantasan korupsi, narkoba, judi, dan penyeludupan.	Peningkatan Tata Kelola Pemerintahan dan Pelayanan Publik yang Inovatif Peningkatan Tata Kelola Pemerintahan dan Pelayanan Publik yang Inovatif			55.000.000,00	BADAN PERENCANAAN PEMBANGUNAN DAERAH, PENELITIAN DAN PENGEMBANGAN		
	5.05	PENELITIAN DAN PENGEMBANGAN							969.999.950,00	932.828.950,00	1.437.294.140,00	467.294.190,00							460.000.000,00			
1.	5.05.02	PROGRAM PENELITIAN DAN PENGEMBANGAN DAERAH	Persentase agenda penelitian dan pengembangan menjadi dokumen penelitian				100 %	100 %	969.999.950,00	932.828.950,00	1.437.294.140,00	-509.999.950,00							460.000.000,00			
	5.05.02.2.01	Penelitian dan Pengembangan Bidang Penyelenggaraan Pemerintahan dan Pengkajian Peraturan	Jumlah Dokumen Hasil Penelitian dan Pengembangan Bidang Penyelenggaraan Pemerintahan dan Pengkajian Peraturan				2 Dokumen	2 Dokumen	19.737.970,00	17.844.970,00	42.695.540,00	22.957.570,00			Memperkuat pembangunan sumber daya manusia (SDM), sains, teknologi, pendidikan, kesehatan, prestasi olahraga, kesetaraan gender, serta penguatan peran perempuan, pemuda (generasi milenial dan generasi Z), dan penyandang disabilitas.	Peningkatan Tata Kelola Pemerintahan dan Pelayanan Publik yang Inovatif Peningkatan Tata Kelola Pemerintahan dan Pelayanan Publik yang Inovatif	Pemerintah Kabupaten dan Masyarakat		60.000.000,00	BADAN PERENCANAAN PEMBANGUNAN DAERAH, PENELITIAN DAN PENGEMBANGAN		
	5.05.02.2.01.0005	Fasilitasi, Pelaksanaan dan Evaluasi Penelitian dan Pengembangan Bidang Keuangan dan Aset Daerah, Reformasi Birokrasi																				
			Jumlah Laporan Hasil Pelaksanaan Fasilitasi, Pelaksanaan dan Evaluasi Penelitian dan Pengembangan Bidang Keuangan dan Aset Daerah, Reformasi Birokrasi				1 Laporan	1 Laporan	19.737.970,00	17.844.970,00	42.695.540,00	22.957.570,00	Kab. Hulu Sungai Utara, Amuntai Tengah, Murung Sari	PENDAPATAN ASLI DAERAH (PAD)	Memperkuat pembangunan sumber daya manusia (SDM), sains, teknologi, pendidikan, kesehatan, prestasi olahraga, kesetaraan gender, serta penguatan peran perempuan, pemuda (generasi milenial dan generasi Z), dan penyandang disabilitas.	Peningkatan Tata Kelola Pemerintahan dan Pelayanan Publik yang Inovatif Peningkatan Tata Kelola Pemerintahan dan Pelayanan Publik yang Inovatif			60.000.000,00	BADAN PERENCANAAN PEMBANGUNAN DAERAH, PENELITIAN DAN PENGEMBANGAN		
	5.05.02.2.03	Penelitian dan Pengembangan Bidang Ekonomi dan Pembangunan	Jumlah Dokumen Hasil Penelitian dan Pengembangan Bidang Penyelenggaraan Pemerintahan dan Pengkajian Peraturan				3 Dokumen	3 Dokumen	520.069.770,00	500.218.770,00	648.016.820,00	127.947.050,00			Membangun dari desa dan dari bawah untuk pertumbuhan ekonomi, pemerataan ekonomi dan pemberantasan kemiskinan.	Penguatan sektor Pertanian, Peternakan, Perikanan, UMKM, Pariwisata dan Perdagangan Penguatan sektor Pertanian, Peternakan, Perikanan, UMKM, Pariwisata dan Perdagangan	Pemerintah Kabupaten dan Masyarakat		200.000.000,00	BADAN PERENCANAAN PEMBANGUNAN DAERAH, PENELITIAN DAN PENGEMBANGAN		
	5.05.02.2.03.0001	Penelitian dan Pengembangan Koperasi, Usaha Kecil dan Menengah																				

NO	KODE	URUSAN / BIDANG URUSAN / PROGRAM / KEGIATAN / SUB KEGIATAN	INDIKATOR PROGRAM / KEGIATAN / SUB KEGIATAN	TARGET AKHIR PERIODE RENSTRA OPD	REALISASI CAPAIAN RENJA OPD TAHUN 2023	PRAKIRAAN CAPAIAN TARGET RENJA OPD TAHUN 2024	CAPAIAN KINERJA DAN KERANGKA PENDANAAN										KELOMPOK SASARAN	PRAKIRAAN MAJU RENCANA TAHUN 2026		PERANGKAT DAERAH PENANGGUNG JAWAB	
							TARGET 2025		PAGU INDIKATIF (Rp)			Bertambah/Berkurang (10-12)	LOKASI	SUMBER DANA	PRIORITAS			TARGET	PAGU INDIKATIF (Rp)		
							SEBELUM	SESUDAH	RKPD 2025	APBD 2025	RKPD PERUBAHAN 2025				NASIONAL	DAERAH					
1	2	3	4	5	6	7	8	9	10	11	12	13	14	15	16	17	18	19	20	21	
			Jumlah Dokumen Hasil Penelitian dan Pengembangan Koperasi, Usaha Kecil dan Menengah				1 Dokumen	1 Dokumen	164.867.110,00	158.831.110,00	182.767.560,00	17.900.450,00	Kab. Hulu Sungai Utara, Semua Kecamatan, Semua Kel/Desa	PENDAPATAN ASLI DAERAH (PAD)	Membangun dari desa dan dari bawah untuk pertumbuhan ekonomi, pemerataan ekonomi dan pemberantasan kemiskinan.	Penguatan sektor Pertanian, Peternakan, Perikanan, UMKM, Pariwisata dan Perdagangan Penguatan sektor Pertanian, Peternakan, Perikanan, UMKM, Pariwisata dan Perdagangan			0,00	BADAN PERENCANAAN PEMBANGUNAN DAERAH, PENELITIAN DAN PENGEMBANGAN	
	5.05.02.2.03.0002	Penelitian dan Pengembangan Perindustrian dan Perdagangan																			
			Jumlah Dokumen Hasil Penelitian dan Pengembangan Perindustrian dan Perdagangan				1 Dokumen	1 Dokumen	157.940.260,00	154.154.260,00	182.530.060,00	24.589.800,00	Kab. Hulu Sungai Utara, Semua Kecamatan, Semua Kel/Desa	PENDAPATAN ASLI DAERAH (PAD)	Membangun dari desa dan dari bawah untuk pertumbuhan ekonomi, pemerataan ekonomi dan pemberantasan kemiskinan.	Penguatan sektor Pertanian, Peternakan, Perikanan, UMKM, Pariwisata dan Perdagangan Penguatan sektor Pertanian, Peternakan, Perikanan, UMKM, Pariwisata dan Perdagangan			0,00	BADAN PERENCANAAN PEMBANGUNAN DAERAH, PENELITIAN DAN PENGEMBANGAN	
	5.05.02.2.03.0004	Penelitian dan Pengembangan Pertanian, Perkebunan dan Pangan																			
			Jumlah Dokumen Hasil Penelitian dan Pengembangan Pertanian, Perkebunan dan Pangan				1 Dokumen	1 Dokumen	197.262.400,00	187.233.400,00	282.719.200,00	85.456.800,00	Kab. Hulu Sungai Utara, Amuntai Tengah, Murung Sari	PENDAPATAN ASLI DAERAH (PAD)	Membangun dari desa dan dari bawah untuk pertumbuhan ekonomi, pemerataan ekonomi dan pemberantasan kemiskinan.	Peningkatan Tata Kelola Pemerintahan dan Pelayanan Publik yang Inovatif Peningkatan Tata Kelola Pemerintahan dan Pelayanan Publik yang Inovatif			200.000.000,00	BADAN PERENCANAAN PEMBANGUNAN DAERAH, PENELITIAN DAN PENGEMBANGAN	
	5.05.02.2.04	Pengembangan Inovasi dan Teknologi	Jumlah Dokumen Inovasi dan Teknologi yang dihasilkan				1 Dokumen	1 Dokumen	430.192.210,00	414.765.210,00	746.581.780,00	316.389.570,00			Membangun dari desa dan dari bawah untuk pertumbuhan ekonomi, pemerataan ekonomi dan pemberantasan kemiskinan.	Peningkatan Tata Kelola Pemerintahan dan Pelayanan Publik yang Inovatif Peningkatan Tata Kelola Pemerintahan dan Pelayanan Publik yang Inovatif	Pemerintah Kabupaten dan Masyarakat		200.000.000,00	BADAN PERENCANAAN PEMBANGUNAN DAERAH, PENELITIAN DAN PENGEMBANGAN	
	5.05.02.2.04.0001	Penelitian, Pengembangan, dan Perekayasaan di Bidang Teknologi dan Inovasi																			
			Jumlah Dokumen Hasil Penelitian, Pengembangan, dan Perekayasaan di Bidang Teknologi dan Inovasi				1 Dokumen	1 Dokumen	177.360.920,00	165.776.920,00	183.462.770,00	6.101.850,00	Kab. Hulu Sungai Utara, Amuntai Tengah, Murung Sari	PENDAPATAN ASLI DAERAH (PAD)	Membangun dari desa dan dari bawah untuk pertumbuhan ekonomi, pemerataan ekonomi dan pemberantasan kemiskinan.	Peningkatan Tata Kelola Pemerintahan dan Pelayanan Publik yang Inovatif Peningkatan Tata Kelola Pemerintahan dan Pelayanan Publik yang Inovatif			200.000.000,00	BADAN PERENCANAAN PEMBANGUNAN DAERAH, PENELITIAN DAN PENGEMBANGAN	
	5.05.02.2.04.0003	Diseminasi Jenis, Prosedur dan Metode Penyelenggaraan Pemerintahan Daerah yang Bersifat Inovatif																			
			Jumlah Laporan Hasil Pelaksanaan Diseminasi Jenis, Prosedur dan Metode Penyelenggaraan Pemerintahan Daerah yang Bersifat Inovatif				1 Laporan	1 Laporan	232.505.820,00	230.555.820,00	526.055.720,00	293.549.900,00	Kab. Hulu Sungai Utara, Semua Kecamatan, Semua Kel/Desa	PENDAPATAN ASLI DAERAH (PAD)	Membangun dari desa dan dari bawah untuk pertumbuhan ekonomi, pemerataan ekonomi dan pemberantasan kemiskinan.	Peningkatan Tata Kelola Pemerintahan dan Pelayanan Publik yang Inovatif Peningkatan Tata Kelola Pemerintahan dan Pelayanan Publik yang Inovatif			0,00	BADAN PERENCANAAN PEMBANGUNAN DAERAH, PENELITIAN DAN PENGEMBANGAN	
	5.05.02.2.04.0005	Fasilitasi Hak Kekayaan Intelektual																			
			Jumlah Laporan Pelaksanaan Fasilitasi Hak Kekayaan Intelektual				1 Laporan	1 Laporan	20.325.470,00	18.432.470,00	37.063.290,00	16.737.820,00	Kab. Hulu Sungai Utara, Semua Kecamatan, Semua Kel/Desa	PENDAPATAN ASLI DAERAH (PAD)	Membangun dari desa dan dari bawah untuk pertumbuhan ekonomi, pemerataan ekonomi dan pemberantasan kemiskinan.	Peningkatan Kualitas Sumber Daya Manusia Peningkatan Kualitas Sumber Daya Manusia			0,00	BADAN PERENCANAAN PEMBANGUNAN DAERAH, PENELITIAN DAN PENGEMBANGAN	
	<b>BADAN PENGELOLAAN KEUANGAN DAN ASET DAERAH</b>								<b>287.790.695.127,00</b>	<b>300.450.989.896,00</b>	<b>320.924.091.834,99</b>	<b>33.133.396.707,99</b>							<b>294.826.925.049,00</b>		
	<b>5</b>	<b>UNSUR PENUNJANG URUSAN PEMERINTAHAN</b>							<b>287.790.695.127,00</b>	<b>300.450.989.896,00</b>	<b>320.924.091.834,99</b>	<b>33.133.396.707,99</b>							<b>294.826.925.049,00</b>		
	<b>5.02</b>	<b>KEUANGAN</b>							<b>287.790.695.127,00</b>	<b>300.450.989.896,00</b>	<b>320.924.091.834,99</b>	<b>33.133.396.707,99</b>							<b>294.826.925.049,00</b>		
<b>1.</b>	<b>5.02.01</b>	<b>PROGRAM PENUNJANG URUSAN PEMERINTAHAN DAERAH KABUPATEN/KOTA</b>	<b>Persentase terselenggaranya Urusan Pemerintah Daerah (Badan Pengelolaan Keuangan dan Aset Daerah/BPKAD)</b>				<b>100 %</b>	<b>100 %</b>	<b>41.114.907.438,00</b>	<b>35.302.052.346,00</b>	<b>41.332.717.442,99</b>	<b>187.421.350,00</b>							<b>41.302.328.788,00</b>		
	5.02.01.2.01	Perencanaan, Penganggaran, dan Evaluasi Kinerja Perangkat Daerah	Persentase Capaian Kinerja BPKAD				100 %	100 %	55.378.550,00	55.378.550,00	54.283.750,00	-1.094.800,00			Memperkuat reformasi politik, hukum dan birokrasi, serta memperkuat pencegahan dan pemberantasan korupsi, narkoba, judi, dan penyeludupan.	Peningkatan Tata Kelola Pemerintahan dan Pelayanan Publik yang Inovatif Peningkatan Tata Kelola Pemerintahan dan Pelayanan Publik yang Inovatif	ASN dan Non ASN Badan Pengelolaan Keuangan dan Aset Daerah		55.378.550,00	BADAN PENGELOLAAN KEUANGAN DAN ASET DAERAH	
	5.02.01.2.01.0002	Koordinasi dan Penyusunan Dokumen RKA-SKPD																			
			Jumlah Dokumen RKA-SKPD dan Laporan Hasil Koordinasi Penyusunan Dokumen RKA-SKPD				1 Dokumen	0 Dokumen	3.499.500,00	3.499.500,00	0,00	-3.499.500,00	Kab. Hulu Sungai Utara, Semua Kecamatan, Semua Kel/Desa	DANA BAGI HASIL (DBH)	Memperkuat reformasi politik, hukum dan birokrasi, serta memperkuat pencegahan dan pemberantasan korupsi, narkoba, judi, dan penyeludupan.	Peningkatan Tata Kelola Pemerintahan dan Pelayanan Publik yang Inovatif Peningkatan Tata Kelola Pemerintahan dan Pelayanan Publik yang Inovatif			3.499.500,00	BADAN PENGELOLAAN KEUANGAN DAN ASET DAERAH	
	5.02.01.2.01.0003	Koordinasi dan Penyusunan Dokumen Perubahan RKA-SKPD																			
			Jumlah Dokumen Perubahan RKA-SKPD dan Laporan Hasil Koordinasi Penyusunan Dokumen Perubahan RKA-SKPD				1 Dokumen	0 Dokumen	3.557.850,00	3.557.850,00	0,00	-3.557.850,00	Kab. Hulu Sungai Utara, Semua Kecamatan, Semua Kel/Desa	DANA BAGI HASIL (DBH)	Memperkuat reformasi politik, hukum dan birokrasi, serta memperkuat pencegahan dan pemberantasan korupsi, narkoba, judi, dan penyeludupan.	Peningkatan Tata Kelola Pemerintahan dan Pelayanan Publik yang Inovatif Peningkatan Tata Kelola Pemerintahan dan Pelayanan Publik yang Inovatif			3.557.850,00	BADAN PENGELOLAAN KEUANGAN DAN ASET DAERAH	
	5.02.01.2.01.0004	Koordinasi dan Penyusunan DPA-SKPD																			
			Jumlah Dokumen DPA-SKPD dan Laporan Hasil Koordinasi Penyusunan Dokumen DPA-SKPD				1 Dokumen	1 Dokumen	3.629.700,00	3.629.700,00	3.629.700,00	0,00	Kab. Hulu Sungai Utara, Semua Kecamatan, Semua Kel/Desa	DANA BAGI HASIL (DBH)	Memperkuat reformasi politik, hukum dan birokrasi, serta memperkuat pencegahan dan pemberantasan korupsi, narkoba, judi, dan penyeludupan.	Peningkatan Tata Kelola Pemerintahan dan Pelayanan Publik yang Inovatif Peningkatan Tata Kelola Pemerintahan dan Pelayanan Publik yang Inovatif			3.629.700,00	BADAN PENGELOLAAN KEUANGAN DAN ASET DAERAH	

NO	KODE	URUSAN / BIDANG URUSAN / PROGRAM / KEGIATAN / SUB KEGIATAN	INDIKATOR PROGRAM / KEGIATAN / SUB KEGIATAN	TARGET AKHIR PERIODE RENSTRA OPD	REALISASI CAPAIAN RENJA OPD TAHUN 2023	PRAKIRAAN CAPAIAN TARGET RENJA OPD TAHUN 2024	CAPAIAN KINERJA DAN KERANGKA PENDANAAN										KELOMPOK SASARAN	PRAKIRAAN MAJU RENCANA TAHUN 2026		PERANGKAT DAERAH PENANGGUNG JAWAB	
							TARGET 2025		PAGU INDIKATIF (Rp)			Bertambah/Berkurang (10-12)	LOKASI	SUMBER DANA	PRIORITAS			TARGET	PAGU INDIKATIF (Rp)		
							SEBELUM	SESUDAH	RKPD 2025	APBD 2025	RKPD PERUBAHAN 2025				NASIONAL	DAERAH					
1	2	3	4	5	6	7	8	9	10	11	12	13	14	15	16	17	18	19	20	21	
	5.02.01.2.01.0005	Koordinasi dan Penyusunan Perubahan DPA- SKPD																			
			Jumlah Dokumen Perubahan DPA-SKPD dan Laporan Hasil Koordinasi Penyusunan Dokumen Perubahan DPA-SKPD				1 Dokumen	1 Dokumen	3.526.700,00	3.526.700,00	3.526.700,00	0,00	Kab. Hulu Sungai Utara, Semua Kecamatan, Semua Kel/Desa	DANA BAGI HASIL (DBH)	Memperkuat reformasi politik, hukum dan birokrasi, serta memperkuat pencegahan dan pemberantasan korupsi, narkoba, judi, dan penyeludupan.	Peningkatan Tata Kelola Pemerintahan dan Pelayanan Publik yang Inovatif Peningkatan Tata Kelola Pemerintahan dan Pelayanan Publik yang Inovatif			3.526.700,00	BADAN PENGELOLAAN KEUANGAN DAN ASET DAERAH	
	5.02.01.2.01.0006	Koordinasi dan Penyusunan Laporan Capaian Kinerja dan Ikhtisar Realisasi Kinerja SKPD																			
			Jumlah Laporan Capaian Kinerja dan Ikhtisar Realisasi Kinerja SKPD dan Laporan Hasil Koordinasi Penyusunan Laporan Capaian Kinerja dan Ikhtisar Realisasi Kinerja SKPD				10 Laporan	14 Laporan	41.164.800,00	41.164.800,00	47.127.350,00	5.962.550,00	Kab. Hulu Sungai Utara, Semua Kecamatan, Semua Kel/Desa	DANA BAGI HASIL (DBH)	Memperkuat reformasi politik, hukum dan birokrasi, serta memperkuat pencegahan dan pemberantasan korupsi, narkoba, judi, dan penyeludupan.	Peningkatan Tata Kelola Pemerintahan dan Pelayanan Publik yang Inovatif Peningkatan Tata Kelola Pemerintahan dan Pelayanan Publik yang Inovatif			41.164.800,00	BADAN PENGELOLAAN KEUANGAN DAN ASET DAERAH	
	5.02.01.2.02	Administrasi Keuangan Perangkat Daerah	Persentase Pemenuhan Administrasi Keuangan BPKAD				100 %	100 %	38.838.604.154,00	33.324.659.662,00	37.435.331.340,99	-1.403.272.813,01			Memperkuat reformasi politik, hukum dan birokrasi, serta memperkuat pencegahan dan pemberantasan korupsi, narkoba, judi, dan penyeludupan.	Peningkatan Tata Kelola Pemerintahan dan Pelayanan Publik yang Inovatif Peningkatan Tata Kelola Pemerintahan dan Pelayanan Publik yang Inovatif	ASN dan Non ASN Badan Pengelolaan Keuangan dan Aset Daerah		38.838.604.154,00	BADAN PENGELOLAAN KEUANGAN DAN ASET DAERAH	
	5.02.01.2.02.0001	Penyediaan Gaji dan Tunjangan ASN																			
			Jumlah Orang yang Menerima Gaji dan Tunjangan ASN				39 Orang/bulan	560 Orang/bulan	38.790.604.954,00	33.276.660.462,00	37.389.758.740,99	-1.400.846.213,01	Kab. Hulu Sungai Utara, Semua Kecamatan, Semua Kel/Desa	DANA ALOKASI UMUM (DAU)	Memperkuat reformasi politik, hukum dan birokrasi, serta memperkuat pencegahan dan pemberantasan korupsi, narkoba, judi, dan penyeludupan.	Peningkatan Tata Kelola Pemerintahan dan Pelayanan Publik yang Inovatif Peningkatan Tata Kelola Pemerintahan dan Pelayanan Publik yang Inovatif			38.790.604.954,00	BADAN PENGELOLAAN KEUANGAN DAN ASET DAERAH	
	5.02.01.2.02.0005	Koordinasi dan Penyusunan Laporan Keuangan Akhir Tahun SKPD																			
			Jumlah Laporan Keuangan Akhir Tahun SKPD dan Laporan Hasil Koordinasi Penyusunan Laporan Keuangan Akhir Tahun SKPD				1 Laporan	1 Laporan	10.999.550,00	10.999.550,00	9.365.600,00	-1.633.950,00	Kab. Hulu Sungai Utara, Semua Kecamatan, Semua Kel/Desa	DANA BAGI HASIL (DBH)	Memperkuat reformasi politik, hukum dan birokrasi, serta memperkuat pencegahan dan pemberantasan korupsi, narkoba, judi, dan penyeludupan.	Peningkatan Tata Kelola Pemerintahan dan Pelayanan Publik yang Inovatif Peningkatan Tata Kelola Pemerintahan dan Pelayanan Publik yang Inovatif			10.999.550,00	BADAN PENGELOLAAN KEUANGAN DAN ASET DAERAH	
	5.02.01.2.02.0007	Koordinasi dan Penyusunan Laporan Keuangan Bulanan/ Triwulanan/ Semesteran SKPD																			
			Jumlah Laporan Keuangan Bulanan/ Triwulanan/ Semesteran SKPD dan Laporan Koordinasi Penyusunan Laporan Keuangan Bulanan/Triwulanan/Semesteran SKPD				4 Laporan	4 Laporan	36.999.650,00	36.999.650,00	36.207.000,00	-792.650,00	Kab. Hulu Sungai Utara, Semua Kecamatan, Semua Kel/Desa	DANA BAGI HASIL (DBH)	Memperkuat reformasi politik, hukum dan birokrasi, serta memperkuat pencegahan dan pemberantasan korupsi, narkoba, judi, dan penyeludupan.	Peningkatan Tata Kelola Pemerintahan dan Pelayanan Publik yang Inovatif Peningkatan Tata Kelola Pemerintahan dan Pelayanan Publik yang Inovatif			36.999.650,00	BADAN PENGELOLAAN KEUANGAN DAN ASET DAERAH	
	5.02.01.2.03	Administrasi Barang Milik Daerah pada Perangkat Daerah	Persentase pemenuhan administrasi barang milik daerah BPKAD				100 %	100 %	7.599.900,00	7.599.900,00	5.627.200,00	-1.972.700,00			Memperkuat reformasi politik, hukum dan birokrasi, serta memperkuat pencegahan dan pemberantasan korupsi, narkoba, judi, dan penyeludupan.	Peningkatan Tata Kelola Pemerintahan dan Pelayanan Publik yang Inovatif Peningkatan Tata Kelola Pemerintahan dan Pelayanan Publik yang Inovatif	ASN dan Non ASN Badan Pengelolaan Keuangan dan Aset Daerah		7.596.250,00	BADAN PENGELOLAAN KEUANGAN DAN ASET DAERAH	
	5.02.01.2.03.0001	Penyusunan Perencanaan Kebutuhan Barang Milik Daerah SKPD																			
			Jumlah Rencana Kebutuhan Barang Milik Daerah SKPD				1 Dokumen	1 Dokumen	3.300.100,00	3.300.100,00	2.423.500,00	-876.600,00	Kab. Hulu Sungai Utara, Semua Kecamatan, Semua Kel/Desa	DANA BAGI HASIL (DBH)	Memperkuat reformasi politik, hukum dan birokrasi, serta memperkuat pencegahan dan pemberantasan korupsi, narkoba, judi, dan penyeludupan.	Peningkatan Tata Kelola Pemerintahan dan Pelayanan Publik yang Inovatif Peningkatan Tata Kelola Pemerintahan dan Pelayanan Publik yang Inovatif			3.296.450,00	BADAN PENGELOLAAN KEUANGAN DAN ASET DAERAH	
	5.02.01.2.03.0006	Penatausahaan Barang Milik Daerah pada SKPD																			
			Jumlah Laporan Penatausahaan Barang Milik Daerah pada SKPD				4 Laporan	4 Laporan	4.299.800,00	4.299.800,00	3.203.700,00	-1.096.100,00	Kab. Hulu Sungai Utara, Semua Kecamatan, Semua Kel/Desa	DANA BAGI HASIL (DBH)	Memperkuat reformasi politik, hukum dan birokrasi, serta memperkuat pencegahan dan pemberantasan korupsi, narkoba, judi, dan penyeludupan.	Peningkatan Tata Kelola Pemerintahan dan Pelayanan Publik yang Inovatif Peningkatan Tata Kelola Pemerintahan dan Pelayanan Publik yang Inovatif			4.299.800,00	BADAN PENGELOLAAN KEUANGAN DAN ASET DAERAH	
	5.02.01.2.05	Administrasi Kepegawaian Perangkat Daerah	Persentase SDM yang dapat meningkatkan kapasitas sesuai tupoksi				90 %	90 %	622.964.300,00	531.471.300,00	518.031.000,00	-104.933.300,00			Memperkuat reformasi politik, hukum dan birokrasi, serta memperkuat pencegahan dan pemberantasan korupsi, narkoba, judi, dan penyeludupan.	Peningkatan Tata Kelola Pemerintahan dan Pelayanan Publik yang Inovatif Peningkatan Tata Kelola Pemerintahan dan Pelayanan Publik yang Inovatif	ASN dan Non ASN Badan Pengelolaan Keuangan dan Aset Daerah		622.964.300,00	BADAN PENGELOLAAN KEUANGAN DAN ASET DAERAH	
	5.02.01.2.05.0002	Pengadaan Pakaian Dinas beserta Atribut Kelengkapannya																			
			Jumlah Paket Pakaian Dinas beserta Atribut Kelengkapan				39 Paket	45 Paket	73.180.000,00	73.180.000,00	95.560.000,00	22.380.000,00	Kab. Hulu Sungai Utara, Semua Kecamatan, Semua Kel/Desa	DANA BAGI HASIL (DBH)	Memperkuat reformasi politik, hukum dan birokrasi, serta memperkuat pencegahan dan pemberantasan korupsi, narkoba, judi, dan penyeludupan.	Peningkatan Tata Kelola Pemerintahan dan Pelayanan Publik yang Inovatif Peningkatan Tata Kelola Pemerintahan dan Pelayanan Publik yang Inovatif			73.180.000,00	BADAN PENGELOLAAN KEUANGAN DAN ASET DAERAH	
	5.02.01.2.05.0010	Sosialisasi Peraturan Perundang-Undangan																			
			Jumlah Orang yang Mengikuti Sosialisasi Peraturan Perundang-Undangan				5 Orang	0 Orang	7.994.300,00	7.994.300,00	0,00	-7.994.300,00	Kab. Hulu Sungai Utara, Semua Kecamatan, Semua Kel/Desa	DANA BAGI HASIL (DBH)	Memperkuat reformasi politik, hukum dan birokrasi, serta memperkuat pencegahan dan pemberantasan korupsi, narkoba, judi, dan penyeludupan.	Peningkatan Tata Kelola Pemerintahan dan Pelayanan Publik yang Inovatif Peningkatan Tata Kelola Pemerintahan dan Pelayanan Publik yang Inovatif			7.994.300,00	BADAN PENGELOLAAN KEUANGAN DAN ASET DAERAH	
	5.02.01.2.05.0011	Bimbingan Teknis Implementasi Peraturan Perundang-Undangan																			

NO	KODE	URUSAN / BIDANG URUSAN / PROGRAM / KEGIATAN / SUB KEGIATAN	INDIKATOR PROGRAM / KEGIATAN / SUB KEGIATAN	TARGET AKHIR PERIODE RENSTRA OPD	REALISASI CAPAIAN RENJA OPD TAHUN 2023	PRAKIRAAN CAPAIAN TARGET RENJA OPD TAHUN 2024	CAPAIAN KINERJA DAN KERANGKA PENDANAAN										KELOMPOK SASARAN	PRAKIRAAN MAJU RENCANA TAHUN 2026		PERANGKAT DAERAH PENANGGUNG JAWAB
							TARGET 2025		PAGU INDIKATIF (Rp)			Bertambah/Berkurang (10-12)	LOKASI	SUMBER DANA	PRIORITAS			TARGET	PAGU INDIKATIF (Rp)	
							SEBELUM	SESUDAH	RKPD 2025	APBD 2025	RKPD PERUBAHAN 2025				NASIONAL	DAERAH				
1	2	3	4	5	6	7	8	9	10	11	12	13	14	15	16	17	18	19	20	21
			Jumlah Orang yang Mengikuti Bimbingan Teknis Implementasi Peraturan Perundang-Undangan				50 Orang	35 Orang	541.790.000,00	450.297.000,00	422.471.000,00	-119.319.000,00	Kab. Hulu Sungai Utara, Semua Kecamatan, Semua Kel/Desa	DANA BAGI HASIL (DBH)	Memperkuat reformasi politik, hukum dan birokrasi, serta memperkuat pencegahan dan pemberantasan korupsi, narkoba, judi, dan penyeludupan.	Peningkatan Tata Kelola Pemerintahan dan Pelayanan Publik yang Inovatif Peningkatan Tata Kelola Pemerintahan dan Pelayanan Publik yang Inovatif			541.790.000,00	BADAN PENGELOLAAN KEUANGAN DAN ASET DAERAH
5.02.01.2.06		Administrasi Umum Perangkat Daerah	Persentase pemenuhan sarana dan prasarana				90 %	90 %	688.951.794,00	489.410.794,00	1.089.824.100,00	400.872.306,00			Memperkuat reformasi politik, hukum dan birokrasi, serta memperkuat pencegahan dan pemberantasan korupsi, narkoba, judi, dan penyeludupan.	Peningkatan Tata Kelola Pemerintahan dan Pelayanan Publik yang Inovatif Peningkatan Tata Kelola Pemerintahan dan Pelayanan Publik yang Inovatif	ASN dan Non ASN Badan Pengelolaan Keuangan dan Aset Daerah		667.273.794,00	BADAN PENGELOLAAN KEUANGAN DAN ASET DAERAH
5.02.01.2.06.0002		Penyediaan Peralatan dan Perlengkapan Kantor																		
			Jumlah Paket Peralatan dan Perlengkapan Kantor yang Disediakan				33 Paket	58 Paket	401.841.194,00	266.841.194,00	787.441.500,00	385.600.306,00	Kab. Hulu Sungai Utara, Semua Kecamatan, Semua Kel/Desa	DANA BAGI HASIL (DBH)	Memperkuat reformasi politik, hukum dan birokrasi, serta memperkuat pencegahan dan pemberantasan korupsi, narkoba, judi, dan penyeludupan.	Peningkatan Tata Kelola Pemerintahan dan Pelayanan Publik yang Inovatif Peningkatan Tata Kelola Pemerintahan dan Pelayanan Publik yang Inovatif			380.163.194,00	BADAN PENGELOLAAN KEUANGAN DAN ASET DAERAH
5.02.01.2.06.0004		Penyediaan Bahan Logistik Kantor																		
			Jumlah Paket Bahan Logistik Kantor yang Disediakan				60 Paket	72 Paket	75.990.000,00	75.990.000,00	94.305.000,00	18.315.000,00	Kab. Hulu Sungai Utara, Semua Kecamatan, Semua Kel/Desa	DANA BAGI HASIL (DBH)	Memperkuat reformasi politik, hukum dan birokrasi, serta memperkuat pencegahan dan pemberantasan korupsi, narkoba, judi, dan penyeludupan.	Peningkatan Tata Kelola Pemerintahan dan Pelayanan Publik yang Inovatif Peningkatan Tata Kelola Pemerintahan dan Pelayanan Publik yang Inovatif			75.990.000,00	BADAN PENGELOLAAN KEUANGAN DAN ASET DAERAH
5.02.01.2.06.0005		Penyediaan Barang Cetak dan Penggandaan																		
			Jumlah Paket Barang Cetak dan Penggandaan yang Disediakan				10 Paket	10 Paket	11.195.600,00	11.195.600,00	11.195.600,00	0,00	Kab. Hulu Sungai Utara, Semua Kecamatan, Semua Kel/Desa	DANA BAGI HASIL (DBH)	Memperkuat reformasi politik, hukum dan birokrasi, serta memperkuat pencegahan dan pemberantasan korupsi, narkoba, judi, dan penyeludupan.	Peningkatan Tata Kelola Pemerintahan dan Pelayanan Publik yang Inovatif Peningkatan Tata Kelola Pemerintahan dan Pelayanan Publik yang Inovatif			11.195.600,00	BADAN PENGELOLAAN KEUANGAN DAN ASET DAERAH
5.02.01.2.06.0009		Penyelenggaraan Rapat Koordinasi dan Konsultasi SKPD																		
			Jumlah Laporan Penyelenggaraan Rapat Koordinasi dan Konsultasi SKPD				50 Laporan	50 Laporan	199.925.000,00	135.384.000,00	196.882.000,00	-3.043.000,00	Kab. Hulu Sungai Utara, Semua Kecamatan, Semua Kel/Desa	DANA BAGI HASIL (DBH)	Memperkuat reformasi politik, hukum dan birokrasi, serta memperkuat pencegahan dan pemberantasan korupsi, narkoba, judi, dan penyeludupan.	Peningkatan Tata Kelola Pemerintahan dan Pelayanan Publik yang Inovatif Peningkatan Tata Kelola Pemerintahan dan Pelayanan Publik yang Inovatif			199.925.000,00	BADAN PENGELOLAAN KEUANGAN DAN ASET DAERAH
5.02.01.2.07		Pengadaan Barang Milik Daerah Penunjang Urusan Pemerintah Daerah	Persentase Barang Milik Daerah yang Tersedia				100 %	100 %	82.858.000,00	82.858.000,00	1.287.606.200,00	1.204.748.200,00			Memperkuat reformasi politik, hukum dan birokrasi, serta memperkuat pencegahan dan pemberantasan korupsi, narkoba, judi, dan penyeludupan.	Peningkatan Tata Kelola Pemerintahan dan Pelayanan Publik yang Inovatif Peningkatan Tata Kelola Pemerintahan dan Pelayanan Publik yang Inovatif	ASN dan Non ASN Badan Pengelolaan Keuangan dan Aset Daerah		187.425.000,00	BADAN PENGELOLAAN KEUANGAN DAN ASET DAERAH
5.02.01.2.07.0002		Pengadaan Kendaraan Dinas Operasional atau Lapangan																		
			Jumlah Unit Kendaraan Dinas Operasional atau Lapangan yang Disediakan				2 Unit	7 Unit	82.858.000,00	82.858.000,00	1.287.606.200,00	1.204.748.200,00	Kab. Hulu Sungai Utara, Semua Kecamatan, Semua Kel/Desa	DANA BAGI HASIL (DBH)	Memperkuat reformasi politik, hukum dan birokrasi, serta memperkuat pencegahan dan pemberantasan korupsi, narkoba, judi, dan penyeludupan.	Peningkatan Tata Kelola Pemerintahan dan Pelayanan Publik yang Inovatif Peningkatan Tata Kelola Pemerintahan dan Pelayanan Publik yang Inovatif			187.425.000,00	BADAN PENGELOLAAN KEUANGAN DAN ASET DAERAH
5.02.01.2.08		Penyediaan Jasa Penunjang Urusan Pemerintahan Daerah	Persentase pemenuhan sarana dan prasarana				95 %	95 %	381.480.740,00	372.854.140,00	385.393.852,00	3.913.112,00			Memperkuat reformasi politik, hukum dan birokrasi, serta memperkuat pencegahan dan pemberantasan korupsi, narkoba, judi, dan penyeludupan.	Peningkatan Tata Kelola Pemerintahan dan Pelayanan Publik yang Inovatif Peningkatan Tata Kelola Pemerintahan dan Pelayanan Publik yang Inovatif	ASN dan Non ASN Badan Pengelolaan Keuangan dan Aset Daerah		341.280.740,00	BADAN PENGELOLAAN KEUANGAN DAN ASET DAERAH
5.02.01.2.08.0001		Penyediaan Jasa Surat Menyurat																		
			Jumlah Laporan Penyediaan Jasa Surat Menyurat				12 Laporan	12 Laporan	14.565.500,00	14.565.500,00	19.244.800,00	4.679.300,00	Kab. Hulu Sungai Utara, Semua Kecamatan, Semua Kel/Desa	DANA BAGI HASIL (DBH)	Memperkuat reformasi politik, hukum dan birokrasi, serta memperkuat pencegahan dan pemberantasan korupsi, narkoba, judi, dan penyeludupan.	Peningkatan Tata Kelola Pemerintahan dan Pelayanan Publik yang Inovatif Peningkatan Tata Kelola Pemerintahan dan Pelayanan Publik yang Inovatif			14.565.500,00	BADAN PENGELOLAAN KEUANGAN DAN ASET DAERAH
5.02.01.2.08.0002		Penyediaan Jasa Komunikasi, Sumber Daya Air dan Listrik																		
			Jumlah Laporan Penyediaan Jasa Komunikasi, Sumber Daya Air dan Listrik yang Disediakan				12 Laporan	12 Laporan	216.180.640,00	218.912.040,00	244.437.800,00	28.257.160,00	Kab. Hulu Sungai Utara, Semua Kecamatan, Semua Kel/Desa	DANA BAGI HASIL (DBH)	Memperkuat reformasi politik, hukum dan birokrasi, serta memperkuat pencegahan dan pemberantasan korupsi, narkoba, judi, dan penyeludupan.	Peningkatan Tata Kelola Pemerintahan dan Pelayanan Publik yang Inovatif Peningkatan Tata Kelola Pemerintahan dan Pelayanan Publik yang Inovatif			216.180.640,00	BADAN PENGELOLAAN KEUANGAN DAN ASET DAERAH
5.02.01.2.08.0004		Penyediaan Jasa Pelayanan Umum Kantor																		
			Jumlah Laporan Penyediaan Jasa Pelayanan Umum Kantor yang Disediakan				12 Laporan	12 Laporan	150.734.600,00	139.376.600,00	121.711.252,00	-29.023.348,00	Kab. Hulu Sungai Utara, Semua Kecamatan, Semua Kel/Desa	DANA BAGI HASIL (DBH)	Memperkuat reformasi politik, hukum dan birokrasi, serta memperkuat pencegahan dan pemberantasan korupsi, narkoba, judi, dan penyeludupan.	Peningkatan Tata Kelola Pemerintahan dan Pelayanan Publik yang Inovatif Peningkatan Tata Kelola Pemerintahan dan Pelayanan Publik yang Inovatif			110.534.600,00	BADAN PENGELOLAAN KEUANGAN DAN ASET DAERAH

NO	KODE	URUSAN / BIDANG URUSAN / PROGRAM / KEGIATAN / SUB KEGIATAN	INDIKATOR PROGRAM / KEGIATAN / SUB KEGIATAN	TARGET AKHIR PERIODE RENSTRA OPD	REALISASI CAPAIAN RENJA OPD TAHUN 2023	PRAKIRAAN CAPAIAN TARGET RENJA OPD TAHUN 2024	CAPAIAN KINERJA DAN KERANGKA PENDANAAN										KELOMPOK SASARAN	PRAKIRAAN MAJU RENCANA TAHUN 2026		PERANGKAT DAERAH PENANGGUNG JAWAB
							TARGET 2025		PAGU INDIKATIF (Rp)			Bertambah/Berkurang (10-12)	LOKASI	SUMBER DANA	PRIORITAS			TARGET	PAGU INDIKATIF (Rp)	
							SEBELUM	SESUDAH	RKPD 2025	APBD 2025	RKPD PERUBAHAN 2025				NASIONAL	DAERAH				
1	2	3	4	5	6	7	8	9	10	11	12	13	14	15	16	17	18	19	20	21
	5.02.01.2.09	Pemeliharaan Barang Milik Daerah Penunjang Urusan Pemerintahan Daerah	Persentase Barang Milik Daerah yang dapat dipelihara				90 %	90 %	437.070.000,00	437.820.000,00	556.620.000,00	119.550.000,00			Memperkuat reformasi politik, hukum dan birokrasi, serta memperkuat pencegahan dan pemberantasan korupsi, narkoba, judi, dan penyeludupan.	Peningkatan Tata Kelola Pemerintahan dan Pelayanan Publik yang Inovatif Peningkatan Tata Kelola Pemerintahan dan Pelayanan Publik yang Inovatif	ASN dan Non ASN Badan Pengelolaan Keuangan dan Aset Daerah		581.806.000,00	BADAN PENGELOLAAN KEUANGAN DAN ASET DAERAH
	5.02.01.2.09.0001	Penyediaan Jasa Pemeliharaan, Biaya Pemeliharaan, dan Pajak Kendaraan Perorangan Dinas atau Kendaraan Dinas Jabatan																		
			Jumlah Kendaraan Perorangan Dinas atau Kendaraan Dinas Jabatan yang Dipelihara dan Dibayarkan Pajaknya				40 Unit	40 Unit	207.630.000,00	207.630.000,00	207.630.000,00	0,00	Kab. Hulu Sungai Utara, Semua Kecamatan, Semua Kel/Desa	DANA BAGI HASIL (DBH)	Memperkuat reformasi politik, hukum dan birokrasi, serta memperkuat pencegahan dan pemberantasan korupsi, narkoba, judi, dan penyeludupan.	Peningkatan Tata Kelola Pemerintahan dan Pelayanan Publik yang Inovatif Peningkatan Tata Kelola Pemerintahan dan Pelayanan Publik yang Inovatif			187.166.000,00	BADAN PENGELOLAAN KEUANGAN DAN ASET DAERAH
	5.02.01.2.09.0006	Pemeliharaan Peralatan dan Mesin Lainnya																		
			Jumlah Peralatan dan Mesin Lainnya yang Dipelihara				60 Unit	60 Unit	79.500.000,00	80.250.000,00	42.250.000,00	-37.250.000,00	Kab. Hulu Sungai Utara, Semua Kecamatan, Semua Kel/Desa	DANA BAGI HASIL (DBH)	Memperkuat reformasi politik, hukum dan birokrasi, serta memperkuat pencegahan dan pemberantasan korupsi, narkoba, judi, dan penyeludupan.	Peningkatan Tata Kelola Pemerintahan dan Pelayanan Publik yang Inovatif Peningkatan Tata Kelola Pemerintahan dan Pelayanan Publik yang Inovatif			244.700.000,00	BADAN PENGELOLAAN KEUANGAN DAN ASET DAERAH
	5.02.01.2.09.0009	Pemeliharaan/Rehabilitasi Gedung Kantor dan Bangunan Lainnya																		
			Jumlah Gedung Kantor dan Bangunan Lainnya yang Dipelihara/Direhabilitasi				1 Unit	1 Unit	149.940.000,00	149.940.000,00	306.740.000,00	156.800.000,00	Kab. Hulu Sungai Utara, Semua Kecamatan, Semua Kel/Desa	DANA BAGI HASIL (DBH)	Memperkuat reformasi politik, hukum dan birokrasi, serta memperkuat pencegahan dan pemberantasan korupsi, narkoba, judi, dan penyeludupan.	Peningkatan Tata Kelola Pemerintahan dan Pelayanan Publik yang Inovatif Peningkatan Tata Kelola Pemerintahan dan Pelayanan Publik yang Inovatif			149.940.000,00	BADAN PENGELOLAAN KEUANGAN DAN ASET DAERAH
2.	5.02.02	PROGRAM PENGELOLAAN KEUANGAN DAERAH	Persentase terselenggaranya pengelolaan keuangan daerah yang tertib dan akuntabel				90 %	90 %	245.917.686.589,00	264.260.464.450,00	278.758.557.392,00	6.848.808.072,00							252.766.494.661,00	
	5.02.02.2.01	Koordinasi dan Penyusunan Rencana Anggaran Daerah	Persentase SKPD yang menyusun perencanaan keuangan tepat waktu				90 %	90 %	1.318.655.400,00	1.253.152.400,00	1.141.881.950,00	-176.773.450,00			Memperkuat reformasi politik, hukum dan birokrasi, serta memperkuat pencegahan dan pemberantasan korupsi, narkoba, judi, dan penyeludupan.	Peningkatan Tata Kelola Pemerintahan dan Pelayanan Publik yang Inovatif Peningkatan Tata Kelola Pemerintahan dan Pelayanan Publik yang Inovatif	Seluruh SKPD		1.003.338.400,00	BADAN PENGELOLAAN KEUANGAN DAN ASET DAERAH
	5.02.02.2.01.0001	Koordinasi dan Penyusunan KUA dan PPAS																		
			Jumlah Dokumen KUA dan PPAS yang Disusun				1 Dokumen	1 Dokumen	245.300.000,00	245.300.000,00	201.072.250,00	-44.227.750,00	Kab. Hulu Sungai Utara, Semua Kecamatan, Semua Kel/Desa	DANA BAGI HASIL (DBH)	Memperkuat reformasi politik, hukum dan birokrasi, serta memperkuat pencegahan dan pemberantasan korupsi, narkoba, judi, dan penyeludupan.	Peningkatan Tata Kelola Pemerintahan dan Pelayanan Publik yang Inovatif Peningkatan Tata Kelola Pemerintahan dan Pelayanan Publik yang Inovatif			153.690.000,00	BADAN PENGELOLAAN KEUANGAN DAN ASET DAERAH
	5.02.02.2.01.0002	Koordinasi dan Penyusunan Perubahan KUA dan Perubahan PPAS																		
			Jumlah Dokumen Perubahan KUA dan Perubahan PPAS yang Disusun				1 Dokumen	1 Dokumen	12.500.000,00	12.500.000,00	31.182.500,00	18.682.500,00	Kab. Hulu Sungai Utara, Semua Kecamatan, Semua Kel/Desa	DANA BAGI HASIL (DBH)	Memperkuat reformasi politik, hukum dan birokrasi, serta memperkuat pencegahan dan pemberantasan korupsi, narkoba, judi, dan penyeludupan.	Peningkatan Tata Kelola Pemerintahan dan Pelayanan Publik yang Inovatif Peningkatan Tata Kelola Pemerintahan dan Pelayanan Publik yang Inovatif			12.500.000,00	BADAN PENGELOLAAN KEUANGAN DAN ASET DAERAH
	5.02.02.2.01.0007	Koordinasi dan Penyusunan Peraturan Daerah tentang APBD dan Peraturan Kepala Daerah tentang Penjabaran APBD																		
			Jumlah Peraturan Daerah tentang APBD dan Peraturan Kepala Daerah tentang Penjabaran APBD				1 Dokumen	1 Dokumen	87.274.400,00	87.274.400,00	69.819.200,00	-17.455.200,00	Kab. Hulu Sungai Utara, Semua Kecamatan, Semua Kel/Desa	DANA BAGI HASIL (DBH)	Memperkuat reformasi politik, hukum dan birokrasi, serta memperkuat pencegahan dan pemberantasan korupsi, narkoba, judi, dan penyeludupan.	Peningkatan Tata Kelola Pemerintahan dan Pelayanan Publik yang Inovatif Peningkatan Tata Kelola Pemerintahan dan Pelayanan Publik yang Inovatif			87.274.400,00	BADAN PENGELOLAAN KEUANGAN DAN ASET DAERAH
	5.02.02.2.01.0008	Koordinasi dan Penyusunan Peraturan Daerah tentang Perubahan APBD dan Peraturan Kepala Daerah tentang Penjabaran Perubahan APBD																		
			Jumlah Peraturan Daerah tentang Perubahan APBD dan Peraturan Kepala Daerah tentang Penjabaran Perubahan APBD				1 Dokumen	1 Dokumen	973.581.000,00	908.078.000,00	839.808.000,00	-133.773.000,00	Kab. Hulu Sungai Utara, Semua Kecamatan, Semua Kel/Desa	DANA BAGI HASIL (DBH)	Memperkuat reformasi politik, hukum dan birokrasi, serta memperkuat pencegahan dan pemberantasan korupsi, narkoba, judi, dan penyeludupan.	Peningkatan Tata Kelola Pemerintahan dan Pelayanan Publik yang Inovatif Peningkatan Tata Kelola Pemerintahan dan Pelayanan Publik yang Inovatif			749.874.000,00	BADAN PENGELOLAAN KEUANGAN DAN ASET DAERAH
	5.02.02.2.02	Koordinasi dan Pengelolaan Perbendaharaan Daerah	Persentase SKPD yang melaksanakan pengelolaan perbendaharaan keuangan daerah yang tertib dan akuntabel				90 %	90 %	229.690.150,00	201.484.150,00	328.784.750,00	99.094.600,00			Memperkuat reformasi politik, hukum dan birokrasi, serta memperkuat pencegahan dan pemberantasan korupsi, narkoba, judi, dan penyeludupan.	Peningkatan Tata Kelola Pemerintahan dan Pelayanan Publik yang Inovatif Peningkatan Tata Kelola Pemerintahan dan Pelayanan Publik yang Inovatif	Seluruh SKPD		229.691.950,00	BADAN PENGELOLAAN KEUANGAN DAN ASET DAERAH
	5.02.02.2.02.0003	Penyiapan, Pelaksanaan Pengendalian dan Penerbitan Anggaran Kas dan SPD																		
			Jumlah Dokumen Hasil Pengendalian dan Penerbitan Anggaran Kas dan SPD				156 Dokumen	5000 Dokumen	45.874.400,00	45.874.400,00	162.325.000,00	116.450.600,00	Kab. Hulu Sungai Utara, Semua Kecamatan, Semua Kel/Desa	DANA BAGI HASIL (DBH)	Memperkuat reformasi politik, hukum dan birokrasi, serta memperkuat pencegahan dan pemberantasan korupsi, narkoba, judi, dan penyeludupan.	Peningkatan Tata Kelola Pemerintahan dan Pelayanan Publik yang Inovatif Peningkatan Tata Kelola Pemerintahan dan Pelayanan Publik yang Inovatif			45.874.450,00	BADAN PENGELOLAAN KEUANGAN DAN ASET DAERAH
	5.02.02.2.02.0007	Koordinasi dan Penyusunan Laporan Realisasi Penerimaan dan Pengeluaran Kas Daerah, Laporan Aliran Kas, dan Pelaksanaan Pemungutan/ Pemotongan dan Penyeteroran Perhitungan Fihak Ketiga (PFK)																		

NO	KODE	URUSAN / BIDANG URUSAN / PROGRAM / KEGIATAN / SUB KEGIATAN	INDIKATOR PROGRAM / KEGIATAN / SUB KEGIATAN	TARGET AKHIR PERIODE RENSTRA OPD	REALISASI CAPAIAN RENJA OPD TAHUN 2023	PRAKIRAAN CAPAIAN TARGET RENJA OPD TAHUN 2024	CAPAIAN KINERJA DAN KERANGKA PENDANAAN										KELOMPOK SASARAN	PRAKIRAAN MAJU RENCANA TAHUN 2026		PERANGKAT DAERAH PENANGGUNG JAWAB
							TARGET 2025		PAGU INDIKATIF (Rp)			Bertambah/Berkurang (10-12)	LOKASI	SUMBER DANA	PRIORITAS			TARGET	PAGU INDIKATIF (Rp)	
							SEBELUM	SESUDAH	RKPD 2025	APBD 2025	RKPD PERUBAHAN 2025				NASIONAL	DAERAH				
1	2	3	4	5	6	7	8	9	10	11	12	13	14	15	16	17	18	19	20	21
			Jumlah Laporan Realisasi Penerimaan dan Pengeluaran Kas Daerah, Laporan Aliran Kas, dan Pelaksanaan Pemungutan/Pemotongan dan Penyetoran Perhitungan Pihak Ketiga (PFK) dan Laporan Hasil Koordinasi dalam rangka Penyusunan Laporan Realisasi Penerimaan dan Pengeluaran Kas Daerah, Laporan Aliran Kas, dan Pelaksanaan Pemungutan/Pemotongan dan Penyetoran Perhitungan Pihak Ketiga (PFK)				12 Laporan	12 Laporan	89.317.550,00	61.111.550,00	83.311.550,00	-6.006.000,00	Kab. Hulu Sungai Utara, Semua Kecamatan, Semua Kel/Desa	DANA BAGI HASIL (DBH)	Memperkuat reformasi politik, hukum dan birokrasi, serta memperkuat pencegahan dan pemberantasan korupsi, narkoba, judi, dan penyeludupan.	Peningkatan Tata Kelola Pemerintahan dan Pelayanan Publik yang Inovatif Peningkatan Tata Kelola Pemerintahan dan Pelayanan Publik yang Inovatif			89.317.950,00	BADAN PENGELOLAAN KEUANGAN DAN ASET DAERAH
	5.02.02.2.02.0009	Rekonsiliasi Data Penerimaan dan Pengeluaran Kas serta Pemungutan dan Pemotongan atas SP2D dengan Instansi Terkait																		
			Jumlah Dokumen Hasil Rekonsiliasi Data Penerimaan dan Pengeluaran Kas serta Pemungutan dan Pemotongan atas SP2D dengan Instansi Terkait				12 Dokumen	12 Dokumen	94.498.200,00	94.498.200,00	83.148.200,00	-11.350.000,00	Kab. Hulu Sungai Utara, Semua Kecamatan, Semua Kel/Desa	DANA BAGI HASIL (DBH)	Memperkuat reformasi politik, hukum dan birokrasi, serta memperkuat pencegahan dan pemberantasan korupsi, narkoba, judi, dan penyeludupan.	Peningkatan Tata Kelola Pemerintahan dan Pelayanan Publik yang Inovatif Peningkatan Tata Kelola Pemerintahan dan Pelayanan Publik yang Inovatif			94.499.550,00	BADAN PENGELOLAAN KEUANGAN DAN ASET DAERAH
	5.02.02.2.03	Koordinasi dan Pelaksanaan Akuntansi dan Pelaporan Keuangan Daerah	Persentase SKPD yang menyelesaikan dan menyampaikan laporan keuangan yang tepat waktu dan akuntabel				100 %	100 %	493.747.700,00	423.296.900,00	342.230.900,00	-151.516.800,00			Memperkuat reformasi politik, hukum dan birokrasi, serta memperkuat pencegahan dan pemberantasan korupsi, narkoba, judi, dan penyeludupan.	Peningkatan Tata Kelola Pemerintahan dan Pelayanan Publik yang Inovatif Peningkatan Tata Kelola Pemerintahan dan Pelayanan Publik yang Inovatif	Seluruh SKPD		493.749.050,00	BADAN PENGELOLAAN KEUANGAN DAN ASET DAERAH
	5.02.02.2.03.0002	Rekonsiliasi dan Verifikasi Aset, Kewajiban, Ekuitas, Pendapatan, Belanja, Pembiayaan, Pendapatan-LO dan Beban																		
			Jumlah Dokumen Hasil Rekonsiliasi dan Verifikasi Aset, Kewajiban, Ekuitas, Pendapatan, Belanja, Pembiayaan, Pendapatan-LO, dan Beban				17 Dokumen	17 Dokumen	14.303.200,00	14.303.200,00	14.303.200,00	0,00	Kab. Hulu Sungai Utara, Semua Kecamatan, Semua Kel/Desa	DANA BAGI HASIL (DBH)	Memperkuat reformasi politik, hukum dan birokrasi, serta memperkuat pencegahan dan pemberantasan korupsi, narkoba, judi, dan penyeludupan.	Peningkatan Tata Kelola Pemerintahan dan Pelayanan Publik yang Inovatif Peningkatan Tata Kelola Pemerintahan dan Pelayanan Publik yang Inovatif			14.303.200,00	BADAN PENGELOLAAN KEUANGAN DAN ASET DAERAH
	5.02.02.2.03.0003	Koordinasi Penyusunan Laporan Pertanggungjawaban Pelaksanaan APBD Bulanan, Triwulanan dan Semesteran																		
			Jumlah Laporan Pertanggungjawaban Pelaksanaan APBD Bulanan, Triwulanan dan Semesteran				4 Laporan	4 Laporan	52.612.700,00	52.612.700,00	19.227.900,00	-33.384.800,00	Kab. Hulu Sungai Utara, Semua Kecamatan, Semua Kel/Desa	DANA BAGI HASIL (DBH)	Memperkuat reformasi politik, hukum dan birokrasi, serta memperkuat pencegahan dan pemberantasan korupsi, narkoba, judi, dan penyeludupan.	Peningkatan Tata Kelola Pemerintahan dan Pelayanan Publik yang Inovatif Peningkatan Tata Kelola Pemerintahan dan Pelayanan Publik yang Inovatif			52.612.850,00	BADAN PENGELOLAAN KEUANGAN DAN ASET DAERAH
	5.02.02.2.03.0004	Konsolidasi Laporan Keuangan SKPD, BLUD dan Laporan Keuangan Pemerintah Daerah																		
			Jumlah Laporan Keuangan SKPD, BLUD dan Laporan Keuangan Pemerintah Daerah yang Terkonsolidasi				7 Laporan	7 Laporan	108.349.800,00	108.349.800,00	35.918.000,00	-72.431.800,00	Kab. Hulu Sungai Utara, Semua Kecamatan, Semua Kel/Desa	DANA BAGI HASIL (DBH)	Memperkuat reformasi politik, hukum dan birokrasi, serta memperkuat pencegahan dan pemberantasan korupsi, narkoba, judi, dan penyeludupan.	Peningkatan Tata Kelola Pemerintahan dan Pelayanan Publik yang Inovatif Peningkatan Tata Kelola Pemerintahan dan Pelayanan Publik yang Inovatif			108.350.000,00	BADAN PENGELOLAAN KEUANGAN DAN ASET DAERAH
	5.02.02.2.03.0005	Koordinasi dan Penyusunan Rancangan Peraturan Daerah tentang Pertanggungjawaban Pelaksanaan APBD Kabupaten/Kota dan Rancangan Peraturan Kepala Daerah tentang Penjabaran Pertanggungjawaban Pelaksanaan APBD Kabupaten/Kota																		
			Jumlah Rancangan Peraturan Daerah tentang Pertanggungjawaban Pelaksanaan APBD Kabupaten/Kota dan Rancangan Peraturan Kepala Daerah tentang Penjabaran Pertanggungjawaban Pelaksanaan APBD Kabupaten/Kota				2 Dokumen	2 Dokumen	75.243.500,00	75.243.500,00	73.508.500,00	-1.735.000,00	Kab. Hulu Sungai Utara, Semua Kecamatan, Semua Kel/Desa	DANA BAGI HASIL (DBH)	Memperkuat reformasi politik, hukum dan birokrasi, serta memperkuat pencegahan dan pemberantasan korupsi, narkoba, judi, dan penyeludupan.	Peningkatan Tata Kelola Pemerintahan dan Pelayanan Publik yang Inovatif Peningkatan Tata Kelola Pemerintahan dan Pelayanan Publik yang Inovatif			75.244.200,00	BADAN PENGELOLAAN KEUANGAN DAN ASET DAERAH
	5.02.02.2.03.0007	Koordinasi, Sinkronisasi, dan Penyelesaian Tuntutan Perbendaharaan dan Tuntutan Kerugian Daerah																		
			Jumlah Dokumen Hasil Koordinasi, Sinkronisasi, dan Penyelesaian Tuntutan Perbendaharaan dan Tuntutan Kerugian Daerah				1 Dokumen	1 Dokumen	87.588.800,00	42.550.000,00	45.321.000,00	-42.267.800,00	Kab. Hulu Sungai Utara, Semua Kecamatan, Semua Kel/Desa	DANA BAGI HASIL (DBH)	Memperkuat reformasi politik, hukum dan birokrasi, serta memperkuat pencegahan dan pemberantasan korupsi, narkoba, judi, dan penyeludupan.	Peningkatan Tata Kelola Pemerintahan dan Pelayanan Publik yang Inovatif Peningkatan Tata Kelola Pemerintahan dan Pelayanan Publik yang Inovatif			87.589.000,00	BADAN PENGELOLAAN KEUANGAN DAN ASET DAERAH
	5.02.02.2.03.0009	Penyusunan Kebijakan dan Panduan Teknis Operasional Penyelenggaraan Akuntansi Pemerintah Daerah																		
			Jumlah Kebijakan dan Panduan Teknis Operasional Penyelenggaraan Akuntansi Pemerintah Daerah				1 Dokumen	1 Dokumen	18.259.700,00	18.259.700,00	51.531.100,00	33.271.400,00	Kab. Hulu Sungai Utara, Semua Kecamatan, Semua Kel/Desa	DANA BAGI HASIL (DBH)	Memperkuat reformasi politik, hukum dan birokrasi, serta memperkuat pencegahan dan pemberantasan korupsi, narkoba, judi, dan penyeludupan.	Peningkatan Tata Kelola Pemerintahan dan Pelayanan Publik yang Inovatif Peningkatan Tata Kelola Pemerintahan dan Pelayanan Publik yang Inovatif			18.259.800,00	BADAN PENGELOLAAN KEUANGAN DAN ASET DAERAH
	5.02.02.2.03.0010	Penyusunan Sistem dan Prosedur Akuntansi dan Pelaporan Keuangan Pemerintah Daerah																		
			Jumlah Sistem dan Prosedur Akuntansi dan Pelaporan Keuangan Pemerintah Daerah				1 Dokumen	1 Dokumen	24.320.000,00	2.694.000,00	2.093.200,00	-22.226.800,00	Kab. Hulu Sungai Utara, Semua Kecamatan, Semua Kel/Desa	DANA BAGI HASIL (DBH)	Memperkuat reformasi politik, hukum dan birokrasi, serta memperkuat pencegahan dan pemberantasan korupsi, narkoba, judi, dan penyeludupan.	Peningkatan Tata Kelola Pemerintahan dan Pelayanan Publik yang Inovatif Peningkatan Tata Kelola Pemerintahan dan Pelayanan Publik yang Inovatif			24.320.000,00	BADAN PENGELOLAAN KEUANGAN DAN ASET DAERAH
	5.02.02.2.03.0011	Pembinaan Akuntansi, Pelaporan dan Pertanggungjawaban Pemerintah Kabupaten/Kota																		

NO	KODE	URUSAN / BIDANG URUSAN / PROGRAM / KEGIATAN / SUB KEGIATAN	INDIKATOR PROGRAM / KEGIATAN / SUB KEGIATAN	TARGET AKHIR PERIODE RENSTRA OPD	REALISASI CAPAIAN RENJA OPD TAHUN 2023	PRAKIRAAN CAPAIAN TARGET RENJA OPD TAHUN 2024	CAPAIAN KINERJA DAN KERANGKA PENDANAAN										KELOMPOK SASARAN	PRAKIRAAN MAJU RENCANA TAHUN 2026		PERANGKAT DAERAH PENANGGUNG JAWAB	
							TARGET 2025		PAGU INDIKATIF (Rp)			Bertambah/Berkurang (10-12)	LOKASI	SUMBER DANA	PRIORITAS			TARGET	PAGU INDIKATIF (Rp)		
							SEBELUM	SESUDAH	RKPD 2025	APBD 2025	RKPD PERUBAHAN 2025				NASIONAL	DAERAH					
1	2	3	4	5	6	7	8	9	10	11	12	13	14	15	16	17	18	19	20	21	
			Jumlah Orang yang Mengikuti Pembinaan Akuntansi, Pelaporan dan Pertanggungjawaban Pemerintah Kabupaten/Kota				38 Orang	52 Orang	61.550.000,00	57.764.000,00	43.586.000,00	-17.964.000,00	Kab. Hulu Sungai Utara, Semua Kecamatan, Semua Kel/Desa	DANA BAGI HASIL (DBH)	Memperkuat reformasi politik, hukum dan birokrasi, serta memperkuat pencegahan dan pemberantasan korupsi, narkoba, judi, dan penyeludupan.	Peningkatan Tata Kelola Pemerintahan dan Pelayanan Publik yang Inovatif Peningkatan Tata Kelola Pemerintahan dan Pelayanan Publik yang Inovatif			61.550.000,00	BADAN PENGELOLAAN KEUANGAN DAN ASET DAERAH	
	5.02.02.2.03.0012	Pembinaan Pengelolaan Keuangan BLUD Kabupaten/Kota																			
			Jumlah BLUD Kabupaten/Kota yang Dibina				12 Lembaga	14 Lembaga	51.520.000,00	51.520.000,00	56.742.000,00	5.222.000,00	Kab. Hulu Sungai Utara, Semua Kecamatan, Semua Kel/Desa	DANA BAGI HASIL (DBH)	Memperkuat reformasi politik, hukum dan birokrasi, serta memperkuat pencegahan dan pemberantasan korupsi, narkoba, judi, dan penyeludupan.	Peningkatan Tata Kelola Pemerintahan dan Pelayanan Publik yang Inovatif Peningkatan Tata Kelola Pemerintahan dan Pelayanan Publik yang Inovatif			51.520.000,00	BADAN PENGELOLAAN KEUANGAN DAN ASET DAERAH	
	5.02.02.2.04	Penunjang Urusan Kewenangan Pengelolaan Keuangan Daerah	Kewenangan pengelolaan keuangan daerah				100 %	100 %	243.875.593.339,00	262.382.531.000,00	276.945.659.792,00	33.070.066.453,00			Memperkuat reformasi politik, hukum dan birokrasi, serta memperkuat pencegahan dan pemberantasan korupsi, narkoba, judi, dan penyeludupan.	Peningkatan Tata Kelola Pemerintahan dan Pelayanan Publik yang Inovatif Peningkatan Tata Kelola Pemerintahan dan Pelayanan Publik yang Inovatif	Seluruh SKPD		251.039.715.261,00	BADAN PENGELOLAAN KEUANGAN DAN ASET DAERAH	
	5.02.02.2.04.0004	Analisis Perencanaan dan Pelaksanaan Pembayaran Cicilan Pokok dan Bunga Pinjaman Pemerintah Daerah																			
			Jumlah Laporan Hasil Analisis Perencanaan dan Pelaksanaan Pembayaran Cicilan Pokok dan Bunga Pinjaman Pemerintah Daerah				4 Laporan	0 Laporan	0,00	0,00	0,00	0,00	Kab. Hulu Sungai Utara, Semua Kecamatan, Semua Kel/Desa	DANA BAGI HASIL (DBH)	Memperkuat reformasi politik, hukum dan birokrasi, serta memperkuat pencegahan dan pemberantasan korupsi, narkoba, judi, dan penyeludupan.	Peningkatan Tata Kelola Pemerintahan dan Pelayanan Publik yang Inovatif Peningkatan Tata Kelola Pemerintahan dan Pelayanan Publik yang Inovatif			3.759.667.603,00	BADAN PENGELOLAAN KEUANGAN DAN ASET DAERAH	
	5.02.02.2.04.0008	Analisis Perencanaan dan Penyaluran Bantuan Keuangan																			
			Jumlah Laporan Hasil Analisis Perencanaan dan Penyaluran Bantuan Keuangan				3 Laporan	428 Laporan	231.750.593.339,00	247.109.531.000,00	258.172.659.792,00	26.422.066.453,00	Kab. Hulu Sungai Utara, Semua Kecamatan, Semua Kel/Desa	DANA BAGI HASIL (DBH) DANA DESA	Memperkuat reformasi politik, hukum dan birokrasi, serta memperkuat pencegahan dan pemberantasan korupsi, narkoba, judi, dan penyeludupan.	Peningkatan Tata Kelola Pemerintahan dan Pelayanan Publik yang Inovatif Peningkatan Tata Kelola Pemerintahan dan Pelayanan Publik yang Inovatif			231.750.593.339,00	BADAN PENGELOLAAN KEUANGAN DAN ASET DAERAH	
	5.02.02.2.04.0009	Pengelolaan Dana Darurat dan Mendesak																			
			Jumlah Laporan Hasil Pengelolaan Dana Darurat dan Mendesak				2 Laporan	4 Laporan	10.000.000.000,00	10.000.000.000,00	13.500.000.000,00	3.500.000.000,00	Kab. Hulu Sungai Utara, Semua Kecamatan, Semua Kel/Desa	DANA BAGI HASIL (DBH)	Memperkuat reformasi politik, hukum dan birokrasi, serta memperkuat pencegahan dan pemberantasan korupsi, narkoba, judi, dan penyeludupan.	Peningkatan Tata Kelola Pemerintahan dan Pelayanan Publik yang Inovatif Peningkatan Tata Kelola Pemerintahan dan Pelayanan Publik yang Inovatif			13.404.454.319,00	BADAN PENGELOLAAN KEUANGAN DAN ASET DAERAH	
	5.02.02.2.04.0010	Pengelolaan Dana bagi Hasil Kabupaten/Kota																			
			Jumlah Laporan Hasil Pengelolaan Dana bagi Hasil Kabupaten/Kota				3 Laporan	12 Laporan	2.125.000.000,00	5.273.000.000,00	5.273.000.000,00	3.148.000.000,00	Kab. Hulu Sungai Utara, Semua Kecamatan, Semua Kel/Desa	DANA BAGI HASIL (DBH)	Memperkuat reformasi politik, hukum dan birokrasi, serta memperkuat pencegahan dan pemberantasan korupsi, narkoba, judi, dan penyeludupan.	Peningkatan Tata Kelola Pemerintahan dan Pelayanan Publik yang Inovatif Peningkatan Tata Kelola Pemerintahan dan Pelayanan Publik yang Inovatif			2.125.000.000,00	BADAN PENGELOLAAN KEUANGAN DAN ASET DAERAH	
3.	5.02.03	PROGRAM PENGELOLAAN BARANG MILIK DAERAH	Persentase terselenggaranya pengelolaan barang milik daerah yang tertib dan akuntabel				85 %	85 %	758.101.100,00	888.473.100,00	832.817.000,00	500,00							758.101.600,00		
	5.02.03.2.01	Pengelolaan Barang Milik Daerah	Persentase SKPD yang tertib pengelolaan barang milik daerah				85 %	85 %	758.101.100,00	888.473.100,00	832.817.000,00	74.715.900,00			Memperkuat reformasi politik, hukum dan birokrasi, serta memperkuat pencegahan dan pemberantasan korupsi, narkoba, judi, dan penyeludupan.	Peningkatan Tata Kelola Pemerintahan dan Pelayanan Publik yang Inovatif Peningkatan Tata Kelola Pemerintahan dan Pelayanan Publik yang Inovatif	Seluruh SKPD		758.101.600,00	BADAN PENGELOLAAN KEUANGAN DAN ASET DAERAH	
	5.02.03.2.01.0001	Penyusunan Standar Harga																			
			Jumlah Standar Harga yang Disusun				1 Dokumen	1 Dokumen	45.659.800,00	45.659.800,00	26.906.000,00	-18.753.800,00	Kab. Hulu Sungai Utara, Semua Kecamatan, Semua Kel/Desa	DANA BAGI HASIL (DBH)	Memperkuat reformasi politik, hukum dan birokrasi, serta memperkuat pencegahan dan pemberantasan korupsi, narkoba, judi, dan penyeludupan.	Peningkatan Tata Kelola Pemerintahan dan Pelayanan Publik yang Inovatif Peningkatan Tata Kelola Pemerintahan dan Pelayanan Publik yang Inovatif			45.659.800,00	BADAN PENGELOLAAN KEUANGAN DAN ASET DAERAH	
	5.02.03.2.01.0003	Penyusunan Perencanaan Kebutuhan Barang Milik Daerah																			
			Jumlah Rencana Kebutuhan Barang Milik Daerah				1 Dokumen	1 Dokumen	49.924.000,00	49.924.000,00	32.431.800,00	-17.492.200,00	Kab. Hulu Sungai Utara, Semua Kecamatan, Semua Kel/Desa	DANA BAGI HASIL (DBH)	Memperkuat reformasi politik, hukum dan birokrasi, serta memperkuat pencegahan dan pemberantasan korupsi, narkoba, judi, dan penyeludupan.	Peningkatan Tata Kelola Pemerintahan dan Pelayanan Publik yang Inovatif Peningkatan Tata Kelola Pemerintahan dan Pelayanan Publik yang Inovatif			49.924.000,00	BADAN PENGELOLAAN KEUANGAN DAN ASET DAERAH	
	5.02.03.2.01.0005	Penatausahaan Barang Milik Daerah																			
			Jumlah Laporan Penatausahaan Barang Milik Daerah				1 Laporan	1 Laporan	208.965.000,00	300.715.000,00	196.796.000,00	-12.169.000,00	Kab. Hulu Sungai Utara, Semua Kecamatan, Semua Kel/Desa	DANA BAGI HASIL (DBH)	Memperkuat reformasi politik, hukum dan birokrasi, serta memperkuat pencegahan dan pemberantasan korupsi, narkoba, judi, dan penyeludupan.	Peningkatan Tata Kelola Pemerintahan dan Pelayanan Publik yang Inovatif Peningkatan Tata Kelola Pemerintahan dan Pelayanan Publik yang Inovatif			208.965.200,00	BADAN PENGELOLAAN KEUANGAN DAN ASET DAERAH	
	5.02.03.2.01.0007	Pengamanan Barang Milik Daerah																			



NO	KODE	URUSAN / BIDANG URUSAN / PROGRAM / KEGIATAN / SUB KEGIATAN	INDIKATOR PROGRAM / KEGIATAN / SUB KEGIATAN	TARGET AKHIR PERIODE RENSTRA OPD	REALISASI CAPAIAN RENJA OPD TAHUN 2023	PRAKIRAAN CAPAIAN TARGET RENJA OPD TAHUN 2024	CAPAIAN KINERJA DAN KERANGKA PENDANAAN										KELOMPOK SASARAN	PRAKIRAAN MAJU RENCANA TAHUN 2026		PERANGKAT DAERAH PENANGGUNG JAWAB	
							TARGET 2025		PAGU INDIKATIF (Rp)			Bertambah/Berkurang (10-12)	LOKASI	SUMBER DANA	PRIORITAS			TARGET	PAGU INDIKATIF (Rp)		
							SEBELUM	SESUDAH	RKPD 2025	APBD 2025	RKPD PERUBAHAN 2025				NASIONAL	DAERAH					
1	2	3	4	5	6	7	8	9	10	11	12	13	14	15	16	17	18	19	20	21	
			Jumlah Laporan Hasil Pengamanan Barang Milik Daerah				125 Laporan	130 Laporan	252.784.300,00	357.258.300,00	314.719.000,00	61.934.700,00	Kab. Hulu Sungai Utara, Semua Kecamatan, Semua Kel/Desa	DANA BAGI HASIL (DBH)	Memperkuat reformasi politik, hukum dan birokrasi, serta memperkuat pencegahan dan pemberantasan korupsi, narkoba, judi, dan penyeludupan.	Peningkatan Tata Kelola Pemerintahan dan Pelayanan Publik yang Inovatif Peningkatan Tata Kelola Pemerintahan dan Pelayanan Publik yang Inovatif			252.784.600,00	BADAN PENGELOLAAN KEUANGAN DAN ASET DAERAH	
	5.02.03.2.01.0009	Pengawasan dan Pengendalian Pengelolaan Barang Milik Daerah																			
			Jumlah Laporan Hasil Pengawasan dan Pengendalian Pengelolaan Barang Milik Daerah				52 Laporan	52 Laporan	78.514.600,00	49.374.600,00	110.973.400,00	32.458.800,00	Kab. Hulu Sungai Utara, Semua Kecamatan, Semua Kel/Desa	DANA BAGI HASIL (DBH)	Memperkuat reformasi politik, hukum dan birokrasi, serta memperkuat pencegahan dan pemberantasan korupsi, narkoba, judi, dan penyeludupan.	Peningkatan Tata Kelola Pemerintahan dan Pelayanan Publik yang Inovatif Peningkatan Tata Kelola Pemerintahan dan Pelayanan Publik yang Inovatif			78.514.600,00	BADAN PENGELOLAAN KEUANGAN DAN ASET DAERAH	
	5.02.03.2.01.0010	Optimalisasi Penggunaan, Pemanfaatan, Pemindahtanganan, Pemsunahan, dan Penghapusan Barang Milik Daerah																			
			Jumlah Dokumen Hasil Optimalisasi Penggunaan, Pemanfaatan, Pemindahtanganan, Pemsunahan, dan Penghapusan Barang Milik Daerah				52 Dokumen	52 Dokumen	93.091.800,00	56.379.800,00	132.347.400,00	39.255.600,00	Kab. Hulu Sungai Utara, Semua Kecamatan, Semua Kel/Desa	DANA BAGI HASIL (DBH)	Memperkuat reformasi politik, hukum dan birokrasi, serta memperkuat pencegahan dan pemberantasan korupsi, narkoba, judi, dan penyeludupan.	Peningkatan Tata Kelola Pemerintahan dan Pelayanan Publik yang Inovatif Peningkatan Tata Kelola Pemerintahan dan Pelayanan Publik yang Inovatif			93.091.800,00	BADAN PENGELOLAAN KEUANGAN DAN ASET DAERAH	
	5.02.03.2.01.0011	Rekonsiliasi dalam rangka Penyusunan Laporan Barang Milik Daerah																			
			Jumlah Laporan Hasil Rekonsiliasi dalam rangka Penyusunan Laporan Barang Milik Daerah				52 Laporan	52 Laporan	29.161.600,00	29.161.600,00	18.643.400,00	-10.518.200,00	Kab. Hulu Sungai Utara, Semua Kecamatan, Semua Kel/Desa	DANA BAGI HASIL (DBH)	Memperkuat reformasi politik, hukum dan birokrasi, serta memperkuat pencegahan dan pemberantasan korupsi, narkoba, judi, dan penyeludupan.	Peningkatan Tata Kelola Pemerintahan dan Pelayanan Publik yang Inovatif Peningkatan Tata Kelola Pemerintahan dan Pelayanan Publik yang Inovatif			29.161.600,00	BADAN PENGELOLAAN KEUANGAN DAN ASET DAERAH	
		<b>BADAN PENDAPATAN DAERAH</b>							<b>7.312.373.242,00</b>	<b>9.187.902.134,00</b>	<b>13.247.579.063,00</b>	<b>5.935.205.821,00</b>							<b>6.986.913.409,00</b>		
	<b>5</b>	<b>UNSUR PENUNJANG URUSAN PEMERINTAHAN</b>							<b>7.312.373.242,00</b>	<b>9.187.902.134,00</b>	<b>13.247.579.063,00</b>	<b>5.935.205.821,00</b>							<b>6.986.913.409,00</b>		
	<b>5.02</b>	<b>KEUANGAN</b>							<b>7.312.373.242,00</b>	<b>9.187.902.134,00</b>	<b>13.247.579.063,00</b>	<b>5.935.205.821,00</b>							<b>6.986.913.409,00</b>		
	1.	<b>5.02.01</b>	<b>PROGRAM PENUNJANG URUSAN PEMERINTAHAN DAERAH KABUPATEN/KOTA</b>	<b>Persentase Terselenggaranya Urusan Pemerintah Daerah</b>			<b>100 %</b>	<b>100 %</b>	<b>6.236.870.642,00</b>	<b>6.853.849.734,00</b>	<b>9.049.615.613,00</b>	<b>-214.907.243,00</b>							<b>6.021.963.399,00</b>		
		5.02.01.2.01	Perencanaan, Penganggaran, dan Evaluasi Kinerja Perangkat Daerah	Persentase Pemenuhan Sarana dan Prasarana Kerja			100 %	100 %	1.500.000,00	1.500.000,00	14.751.000,00	13.251.000,00			Memperkuat reformasi politik, hukum dan birokrasi, serta memperkuat pencegahan dan pemberantasan korupsi, narkoba, judi, dan penyeludupan.	Peningkatan Tata Kelola Pemerintahan dan Pelayanan Publik yang Inovatif Peningkatan Tata Kelola Pemerintahan dan Pelayanan Publik yang Inovatif	Karyawan dan Karyawati		3.000.000,00	BADAN PENDAPATAN DAERAH	
		5.02.01.2.01.0006	Koordinasi dan Penyusunan Laporan Capaian Kinerja dan Ikhtisar Realisasi Kinerja SKPD																		
			Jumlah Laporan Capaian Kinerja dan Ikhtisar Realisasi Kinerja SKPD dan Laporan Hasil Koordinasi Penyusunan Laporan Capaian Kinerja dan Ikhtisar Realisasi Kinerja SKPD				18 Laporan	18 Laporan	1.500.000,00	1.500.000,00	14.751.000,00	13.251.000,00	Kab. Hulu Sungai Utara, Amuntai Tengah, Semua Kel/Desa	PENDAPATAN ASLI DAERAH (PAD)	Memperkuat reformasi politik, hukum dan birokrasi, serta memperkuat pencegahan dan pemberantasan korupsi, narkoba, judi, dan penyeludupan.	Peningkatan Tata Kelola Pemerintahan dan Pelayanan Publik yang Inovatif Peningkatan Tata Kelola Pemerintahan dan Pelayanan Publik yang Inovatif			3.000.000,00	BADAN PENDAPATAN DAERAH	
		5.02.01.2.02	Administrasi Keuangan Perangkat Daerah	Persentase Pemenuhan Sarana dan Prasarana Kerja			100 %	100 %	5.164.590.287,00	5.956.408.079,00	7.496.454.458,00	2.331.864.171,00			Memperkuat reformasi politik, hukum dan birokrasi, serta memperkuat pencegahan dan pemberantasan korupsi, narkoba, judi, dan penyeludupan.	Peningkatan Tata Kelola Pemerintahan dan Pelayanan Publik yang Inovatif Peningkatan Tata Kelola Pemerintahan dan Pelayanan Publik yang Inovatif	Karyawan dan Karyawati		5.081.078.138,00	BADAN PENDAPATAN DAERAH	
		5.02.01.2.02.0001	Penyediaan Gaji dan Tunjangan ASN																		
			Jumlah Orang yang Menerima Gaji dan Tunjangan ASN				25 Orang/bulan	44 Orang/bulan	5.163.090.287,00	5.954.908.079,00	7.494.954.458,00	2.331.864.171,00	Kab. Hulu Sungai Utara, Amuntai Tengah, Semua Kel/Desa	DANA ALOKASI UMUM (DAU)	Memperkuat reformasi politik, hukum dan birokrasi, serta memperkuat pencegahan dan pemberantasan korupsi, narkoba, judi, dan penyeludupan.	Peningkatan Tata Kelola Pemerintahan dan Pelayanan Publik yang Inovatif Peningkatan Tata Kelola Pemerintahan dan Pelayanan Publik yang Inovatif			5.079.578.138,00	BADAN PENDAPATAN DAERAH	
		5.02.01.2.02.0005	Koordinasi dan Penyusunan Laporan Keuangan Akhir Tahun SKPD																		
			Jumlah Laporan Keuangan Akhir Tahun SKPD dan Laporan Hasil Koordinasi Penyusunan Laporan Keuangan Akhir Tahun SKPD				2 Laporan	2 Laporan	1.500.000,00	1.500.000,00	1.500.000,00	0,00	Kab. Hulu Sungai Utara, Amuntai Tengah, Semua Kel/Desa	DANA BAGI HASIL (DBH)	Memperkuat reformasi politik, hukum dan birokrasi, serta memperkuat pencegahan dan pemberantasan korupsi, narkoba, judi, dan penyeludupan.	Peningkatan Tata Kelola Pemerintahan dan Pelayanan Publik yang Inovatif Peningkatan Tata Kelola Pemerintahan dan Pelayanan Publik yang Inovatif			1.500.000,00	BADAN PENDAPATAN DAERAH	
		5.02.01.2.05	Administrasi Kepegawaian Perangkat Daerah	Persentase Pemenuhan Sarana dan Prasarana Kerja			100 %	100 %	70.680.000,00	70.680.000,00	20.680.000,00	-50.000.000,00			Memperkuat reformasi politik, hukum dan birokrasi, serta memperkuat pencegahan dan pemberantasan korupsi, narkoba, judi, dan penyeludupan.	Peningkatan Tata Kelola Pemerintahan dan Pelayanan Publik yang Inovatif Peningkatan Tata Kelola Pemerintahan dan Pelayanan Publik yang Inovatif	Karyawan dan Karyawati		38.500.000,00	BADAN PENDAPATAN DAERAH	
		5.02.01.2.05.0002	Pengadaan Pakaian Dinas beserta Atribut Kelengkapannya																		
			Jumlah Paket Pakaian Dinas beserta Atribut Kelengkapan				1 Paket	1 Paket	0,00	20.680.000,00	20.680.000,00	20.680.000,00	Kab. Hulu Sungai Utara, Amuntai Tengah, Semua Kel/Desa	DANA BAGI HASIL (DBH)	Memperkuat reformasi politik, hukum dan birokrasi, serta memperkuat pencegahan dan pemberantasan korupsi, narkoba, judi, dan penyeludupan.	Peningkatan Tata Kelola Pemerintahan dan Pelayanan Publik yang Inovatif Peningkatan Tata Kelola Pemerintahan dan Pelayanan Publik yang Inovatif			23.500.000,00	BADAN PENDAPATAN DAERAH	
	<b>5</b>	<b>NON URUSAN</b>							<b>7.312.373.242,00</b>	<b>9.187.902.134,00</b>	<b>13.247.579.063,00</b>	<b>5.935.205.821,00</b>							<b>6.986.913.409,00</b>		

NO	KODE	URUSAN / BIDANG URUSAN / PROGRAM / KEGIATAN / SUB KEGIATAN	INDIKATOR PROGRAM / KEGIATAN / SUB KEGIATAN	TARGET AKHIR PERIODE RENSTRA OPD	REALISASI CAPAIAN RENJA OPD TAHUN 2023	PRAKIRAAN CAPAIAN TARGET RENJA OPD TAHUN 2024	CAPAIAN KINERJA DAN KERANGKA PENDANAAN										KELOMPOK SASARAN	PRAKIRAAN MAJU RENCANA TAHUN 2026		PERANGKAT DAERAH PENANGGUNG JAWAB
							TARGET 2025		PAGU INDIKATIF (Rp)			Bertambah/Berkurang (10-12)	LOKASI	SUMBER DANA	PRIORITAS			TARGET	PAGU INDIKATIF (Rp)	
							SEBELUM	SESUDAH	RKPD 2025	APBD 2025	RKPD PERUBAHAN 2025				NASIONAL	DAERAH				
1	2	3	4	5	6	7	8	9	10	11	12	13	14	15	16	17	18	19	20	21
5.02		URUSAN PEMERINTAHAN BIDANG XX							7.312.373.242,00	9.187.902.134,00	13.247.579.063,00	5.935.205.821,00							6.986.913.409,00	
	5.02.01.2.05.0002	Pengadaan Pakaian Dinas beserta Atribut Kelengkapannya																		
5		UNSUR PENUNJANG URUSAN PEMERINTAHAN							7.312.373.242,00	9.187.902.134,00	13.247.579.063,00	5.935.205.821,00							6.986.913.409,00	
5.02		KEUANGAN							7.312.373.242,00	9.187.902.134,00	13.247.579.063,00	5.935.205.821,00							6.986.913.409,00	
	5.02.01.2.05.0011	Bimbingan Teknis Implementasi Peraturan Perundang-Undangan																		
			Jumlah Orang yang Mengikuti Bimbingan Teknis Implementasi Peraturan Perundang-Undangan				10 Orang	0 Orang	50.000.000,00	50.000.000,00	0,00	-50.000.000,00	Semua Kota/Kab, Semua Kecamatan, Semua Kel/Desa	DANA BAGI HASIL (DBH)	Memperkuat reformasi politik, hukum dan birokrasi, serta memperkuat pencegahan dan pemberantasan korupsi, narkoba, judi, dan penyeludupan.	Peningkatan Tata Kelola Pemerintahan dan Pelayanan Publik yang Inovatif			15.000.000,00	BADAN PENDAPATAN DAERAH
	5.02.01.2.06	Administrasi Umum Perangkat Daerah	Persentase Pemenuhan Sarana dan Prasarana Kerja				100 %	100 %	426.213.250,00	265.531.250,00	632.376.750,00	206.163.500,00			Memperkuat reformasi politik, hukum dan birokrasi, serta memperkuat pencegahan dan pemberantasan korupsi, narkoba, judi, dan penyeludupan.	Peningkatan Tata Kelola Pemerintahan dan Pelayanan Publik yang Inovatif	Karyawan Karyawati, Peralatan dan ATK		561.667.156,00	BADAN PENDAPATAN DAERAH
	5.02.01.2.06.0002	Penyediaan Peralatan dan Perlengkapan Kantor																		
			Jumlah Paket Peralatan dan Perlengkapan Kantor yang Disediakan				4 Paket	10 Paket	23.738.500,00	23.738.500,00	36.636.600,00	12.898.100,00	Kab. Hulu Sungai Utara, Amuntai Tengah, Semua Kel/Desa	DANA BAGI HASIL (DBH)	Memperkuat reformasi politik, hukum dan birokrasi, serta memperkuat pencegahan dan pemberantasan korupsi, narkoba, judi, dan penyeludupan.	Peningkatan Tata Kelola Pemerintahan dan Pelayanan Publik yang Inovatif			70.708.953,00	BADAN PENDAPATAN DAERAH
	5.02.01.2.06.0004	Penyediaan Bahan Logistik Kantor																		
			Jumlah Paket Bahan Logistik Kantor yang Disediakan				4 Paket	10 Paket	34.686.150,00	34.686.150,00	33.994.650,00	-691.500,00	Kab. Hulu Sungai Utara, Amuntai Tengah, Semua Kel/Desa	DANA BAGI HASIL (DBH)	Memperkuat reformasi politik, hukum dan birokrasi, serta memperkuat pencegahan dan pemberantasan korupsi, narkoba, judi, dan penyeludupan.	Peningkatan Tata Kelola Pemerintahan dan Pelayanan Publik yang Inovatif			80.570.984,00	BADAN PENDAPATAN DAERAH
	5.02.01.2.06.0005	Penyediaan Barang Cetak dan Penggandaan																		
			Jumlah Paket Barang Cetak dan Penggandaan yang Disediakan				2 Paket	8 Paket	34.704.600,00	34.704.600,00	49.602.100,00	14.897.500,00	Kab. Hulu Sungai Utara, Amuntai Tengah, Semua Kel/Desa	DANA BAGI HASIL (DBH)	Memperkuat reformasi politik, hukum dan birokrasi, serta memperkuat pencegahan dan pemberantasan korupsi, narkoba, judi, dan penyeludupan.	Peningkatan Tata Kelola Pemerintahan dan Pelayanan Publik yang Inovatif			156.062.219,00	BADAN PENDAPATAN DAERAH
	5.02.01.2.06.0009	Penyelenggaraan Rapat Koordinasi dan Konsultasi SKPD																		
			Jumlah Laporan Penyelenggaraan Rapat Koordinasi dan Konsultasi SKPD				75 Laporan	100 Laporan	333.084.000,00	172.402.000,00	512.143.400,00	179.059.400,00	Kab. Hulu Sungai Utara, Amuntai Tengah, Semua Kel/Desa	DANA BAGI HASIL (DBH)	Memperkuat reformasi politik, hukum dan birokrasi, serta memperkuat pencegahan dan pemberantasan korupsi, narkoba, judi, dan penyeludupan.	Peningkatan Tata Kelola Pemerintahan dan Pelayanan Publik yang Inovatif			254.325.000,00	BADAN PENDAPATAN DAERAH
	5.02.01.2.07	Pengadaan Barang Milik Daerah Penunjang Urusan Pemerintah Daerah	Persentase Pemenuhan Sarana dan Prasarana Kerja				100 0	100 0	46.180.000,00	46.123.300,00	448.568.300,00	402.388.300,00			Memperkuat reformasi politik, hukum dan birokrasi, serta memperkuat pencegahan dan pemberantasan korupsi, narkoba, judi, dan penyeludupan.	Peningkatan Tata Kelola Pemerintahan dan Pelayanan Publik yang Inovatif	Peralatan dan Perlengkapan Kantor		36.200.000,00	BADAN PENDAPATAN DAERAH
	5.02.01.2.07.0006	Pengadaan Peralatan dan Mesin Lainnya																		
			Jumlah Unit Peralatan dan Mesin Lainnya yang Disediakan				5 Unit	25 Unit	46.180.000,00	46.123.300,00	448.568.300,00	402.388.300,00	Kab. Hulu Sungai Utara, Amuntai Tengah, Semua Kel/Desa	DANA BAGI HASIL (DBH)	Memperkuat reformasi politik, hukum dan birokrasi, serta memperkuat pencegahan dan pemberantasan korupsi, narkoba, judi, dan penyeludupan.	Peningkatan Tata Kelola Pemerintahan dan Pelayanan Publik yang Inovatif			36.200.000,00	BADAN PENDAPATAN DAERAH
	5.02.01.2.08	Penyediaan Jasa Penunjang Urusan Pemerintahan Daerah	Persentase Pemenuhan Sarana dan Prasarana Kerja				100 %	100 %	417.597.105,00	403.497.105,00	308.897.105,00	-108.700.000,00			Memperkuat reformasi politik, hukum dan birokrasi, serta memperkuat pencegahan dan pemberantasan korupsi, narkoba, judi, dan penyeludupan.	Peningkatan Tata Kelola Pemerintahan dan Pelayanan Publik yang Inovatif	Karyawan Karyawati, dan Peralatan Kantor		231.817.505,00	BADAN PENDAPATAN DAERAH
	5.02.01.2.08.0002	Penyediaan Jasa Komunikasi, Sumber Daya Air dan Listrik																		
			Jumlah Laporan Penyediaan Jasa Komunikasi, Sumber Daya Air dan Listrik yang Disediakan				60 Laporan	60 Laporan	117.525.105,00	117.525.105,00	126.125.105,00	8.600.000,00	Kab. Hulu Sungai Utara, Amuntai Tengah, Semua Kel/Desa	DANA BAGI HASIL (DBH)	Memperkuat reformasi politik, hukum dan birokrasi, serta memperkuat pencegahan dan pemberantasan korupsi, narkoba, judi, dan penyeludupan.	Peningkatan Tata Kelola Pemerintahan dan Pelayanan Publik yang Inovatif			132.172.505,00	BADAN PENDAPATAN DAERAH
	5.02.01.2.08.0004	Penyediaan Jasa Pelayanan Umum Kantor																		
			Jumlah Laporan Penyediaan Jasa Pelayanan Umum Kantor yang Disediakan				80 Laporan	80 Laporan	300.072.000,00	285.972.000,00	182.772.000,00	-117.300.000,00	Kab. Hulu Sungai Utara, Amuntai Tengah, Semua Kel/Desa	DANA BAGI HASIL (DBH)	Memperkuat reformasi politik, hukum dan birokrasi, serta memperkuat pencegahan dan pemberantasan korupsi, narkoba, judi, dan penyeludupan.	Peningkatan Tata Kelola Pemerintahan dan Pelayanan Publik yang Inovatif			99.645.000,00	BADAN PENDAPATAN DAERAH

NO	KODE	URUSAN / BIDANG URUSAN / PROGRAM / KEGIATAN / SUB KEGIATAN	INDIKATOR PROGRAM / KEGIATAN / SUB KEGIATAN	TARGET AKHIR PERIODE RENSTRA OPD	REALISASI CAPAIAN RENJA OPD TAHUN 2023	PRAKIRAAN CAPAIAN TARGET RENJA OPD TAHUN 2024	CAPAIAN KINERJA DAN KERANGKA PENDANAAN										KELOMPOK SASARAN	PRAKIRAAN MAJU RENCANA TAHUN 2026		PERANGKAT DAERAH PENANGGUNG JAWAB
							TARGET 2025		PAGU INDIKATIF (Rp)			Bertambah/Berkurang (10-12)	LOKASI	SUMBER DANA	PRIORITAS			TARGET	PAGU INDIKATIF (Rp)	
							SEBELUM	SESUDAH	RKPD 2025	APBD 2025	RKPD PERUBAHAN 2025				NASIONAL	DAERAH				
1	2	3	4	5	6	7	8	9	10	11	12	13	14	15	16	17	18	19	20	21
	5.02.01.2.09	Pemeliharaan Barang Milik Daerah Penunjang Urusan Pemerintahan Daerah	Persentase Pemenuhan Sarana dan Prasarana Kerja				100 %	100 %	110.110.000,00	110.110.000,00	127.888.000,00	17.778.000,00			Memperkuat reformasi politik, hukum dan birokrasi, serta memperkuat pencegahan dan pemberantasan korupsi, narkoba, judi, dan penyeludupan.	Peningkatan Tata Kelola Pemerintahan dan Pelayanan Publik yang Inovatif Peningkatan Tata Kelola Pemerintahan dan Pelayanan Publik yang Inovatif	Karyawan Karyawati, Peralatan dan Gedung		69.700.600,00	BADAN PENDAPATAN DAERAH
	5.02.01.2.09.0001	Penyediaan Jasa Pemeliharaan, Biaya Pemeliharaan, dan Pajak Kendaraan Perorangan Dinas atau Kendaraan Dinas Jabatan																		
			Jumlah Kendaraan Perorangan Dinas atau Kendaraan Dinas Jabatan yang Dipelihara dan Dibayarkan Pajaknya				28 Unit	28 Unit	0,00	94.300.000,00	94.300.000,00	94.300.000,00		Kab. Hulu Sungai Utara, Amuntai Tengah, Semua Kel/Desa	DANA BAGI HASIL (DBH)	Memperkuat reformasi politik, hukum dan birokrasi, serta memperkuat pencegahan dan pemberantasan korupsi, narkoba, judi, dan penyeludupan.	Peningkatan Tata Kelola Pemerintahan dan Pelayanan Publik yang Inovatif Peningkatan Tata Kelola Pemerintahan dan Pelayanan Publik yang Inovatif		45.700.600,00	BADAN PENDAPATAN DAERAH
	5	NON URUSAN							7.312.373.242,00	9.187.902.134,00	13.247.579.063,00	5.935.205.821,00							6.986.913.409,00	
	5.02	URUSAN PEMERINTAHAN BIDANG XX							7.312.373.242,00	9.187.902.134,00	13.247.579.063,00	5.935.205.821,00							6.986.913.409,00	
	5.02.01.2.09.0001	Penyediaan Jasa Pemeliharaan, Biaya Pemeliharaan, dan Pajak Kendaraan Perorangan Dinas atau Kendaraan Dinas Jabatan																		
	5	UNSUR PENUNJANG URUSAN PEMERINTAHAN							7.312.373.242,00	9.187.902.134,00	13.247.579.063,00	5.935.205.821,00							6.986.913.409,00	
	5.02	KEUANGAN							7.312.373.242,00	9.187.902.134,00	13.247.579.063,00	5.935.205.821,00							6.986.913.409,00	
	5.02.01.2.09.0006	Pemeliharaan Peralatan dan Mesin Lainnya																		
			Jumlah Peralatan dan Mesin Lainnya yang Dipelihara				36 Unit	36 Unit	8.950.000,00	8.950.000,00	13.400.000,00	4.450.000,00		Kab. Hulu Sungai Utara, Amuntai Tengah, Semua Kel/Desa	DANA BAGI HASIL (DBH)	Memperkuat reformasi politik, hukum dan birokrasi, serta memperkuat pencegahan dan pemberantasan korupsi, narkoba, judi, dan penyeludupan.	Peningkatan Tata Kelola Pemerintahan dan Pelayanan Publik yang Inovatif Peningkatan Tata Kelola Pemerintahan dan Pelayanan Publik yang Inovatif		12.000.000,00	BADAN PENDAPATAN DAERAH
	5.02.01.2.09.0010	Pemeliharaan/Rehabilitasi Sarana dan Prasarana Gedung Kantor atau Bangunan Lainnya																		
			Jumlah Sarana dan Prasarana Gedung Kantor atau Bangunan Lainnya yang Dipelihara/Direhabilitasi				1 Unit	1 Unit	6.860.000,00	6.860.000,00	20.188.000,00	13.328.000,00		Kab. Hulu Sungai Utara, Amuntai Tengah, Semua Kel/Desa	DANA BAGI HASIL (DBH)	Memperkuat reformasi politik, hukum dan birokrasi, serta memperkuat pencegahan dan pemberantasan korupsi, narkoba, judi, dan penyeludupan.	Peningkatan Tata Kelola Pemerintahan dan Pelayanan Publik yang Inovatif Peningkatan Tata Kelola Pemerintahan dan Pelayanan Publik yang Inovatif		12.000.000,00	BADAN PENDAPATAN DAERAH
1.	5.02.04	PROGRAM PENGELOLAAN PENDAPATAN DAERAH	Jumlah PAD				125740238 472.47 Rp	125740238 472.47 Rp	1.075.502.600,00	2.334.052.400,00	4.197.963.450,00	-110.552.590,00							964.950.010,00	
	5.02.04.2.01	Kegiatan Pengelolaan Pendapatan Daerah	Jumlah PAD				125740238 472.47 Rp	125740238 472.47 Rp	1.075.502.600,00	2.334.052.400,00	4.197.963.450,00	3.122.460.850,00				Memantapkan sistem pertahanan keamanan negara dan mendorong kemandirian bangsa melalui swasembada pangan, energi, air, ekonomi kreatif, ekonomi hijau, dan ekonomi biru	Peningkatan Tata Kelola Pemerintahan dan Pelayanan Publik yang Inovatif Peningkatan Tata Kelola Pemerintahan dan Pelayanan Publik yang Inovatif	PAD, WP, WR	964.950.010,00	BADAN PENDAPATAN DAERAH
	5.02.04.2.01.0003	Penyuluhan dan Penyebarluasan Kebijakan Pajak Daerah																		
			Jumlah Laporan Pelaksanaan Penyuluhan dan Penyebarluasan Kebijakan Pajak Daerah				10 Laporan	5 Laporan	72.481.400,00	64.860.000,00	28.224.100,00	-44.257.300,00		Kab. Hulu Sungai Utara, Semua Kecamatan, Semua Kel/Desa	PENDAPATAN ASLI DAERAH (PAD)	Memantapkan sistem pertahanan keamanan negara dan mendorong kemandirian bangsa melalui swasembada pangan, energi, air, ekonomi kreatif, ekonomi hijau, dan ekonomi biru	Peningkatan Tata Kelola Pemerintahan dan Pelayanan Publik yang Inovatif Peningkatan Tata Kelola Pemerintahan dan Pelayanan Publik yang Inovatif		73.580.000,00	BADAN PENDAPATAN DAERAH
	5.02.04.2.01.0005	Pendataan dan Pendaftaran Objek Pajak Daerah																		
			Jumlah Laporan Hasil Pendataan dan Pendaftaran Objek Pajak Daerah, Subjek Pajak dan Wajib Pajak Daerah				24 Laporan	24 Laporan	323.775.000,00	920.632.000,00	2.328.346.050,00	2.004.571.050,00		Kab. Hulu Sungai Utara, Semua Kecamatan, Semua Kel/Desa	PENDAPATAN ASLI DAERAH (PAD)	Memantapkan sistem pertahanan keamanan negara dan mendorong kemandirian bangsa melalui swasembada pangan, energi, air, ekonomi kreatif, ekonomi hijau, dan ekonomi biru	Peningkatan Tata Kelola Pemerintahan dan Pelayanan Publik yang Inovatif Peningkatan Tata Kelola Pemerintahan dan Pelayanan Publik yang Inovatif		260.095.000,00	BADAN PENDAPATAN DAERAH
	5.02.04.2.01.0006	Pengolahan, Pemeliharaan, dan Pelaporan Basis Data Pajak Daerah																		
			Jumlah Laporan Hasil Pengolahan, Pemeliharaan, dan Pelaporan Basis Data Pajak Daerah				4 Laporan	4 Laporan	226.303.700,00	226.303.700,00	230.462.300,00	4.158.600,00		Kab. Hulu Sungai Utara, Semua Kecamatan, Semua Kel/Desa	PENDAPATAN ASLI DAERAH (PAD)	Memantapkan sistem pertahanan keamanan negara dan mendorong kemandirian bangsa melalui swasembada pangan, energi, air, ekonomi kreatif, ekonomi hijau, dan ekonomi biru	Peningkatan Tata Kelola Pemerintahan dan Pelayanan Publik yang Inovatif Peningkatan Tata Kelola Pemerintahan dan Pelayanan Publik yang Inovatif		65.344.375,00	BADAN PENDAPATAN DAERAH
	5.02.04.2.01.0007	Penilaian Pajak Bumi dan Bangunan Perdesaan dan Perkotaan (PBBP2) serta Bea Perolehan Hak atas Tanah dan Bangunan (BPHTB)																		
			Jumlah Objek Pajak yang Disesuaikan NJOP nya				1400 Obyek Pajak	1400 Obyek Pajak	239.963.500,00	220.489.500,00	274.199.800,00	34.236.300,00		Kab. Hulu Sungai Utara, Semua Kecamatan, Semua Kel/Desa	PENDAPATAN ASLI DAERAH (PAD)	Memantapkan sistem pertahanan keamanan negara dan mendorong kemandirian bangsa melalui swasembada pangan, energi, air, ekonomi kreatif, ekonomi hijau, dan ekonomi biru	Peningkatan Tata Kelola Pemerintahan dan Pelayanan Publik yang Inovatif Peningkatan Tata Kelola Pemerintahan dan Pelayanan Publik yang Inovatif		68.112.500,00	BADAN PENDAPATAN DAERAH
	5.02.04.2.01.0008	Penetapan Wajib Pajak Daerah																		
			Jumlah Dokumen Ketetapan Pajak Daerah				9075 Dokumen	9080 Dokumen	19.650.000,00	353.191.000,00	364.342.000,00	344.692.000,00		Kab. Hulu Sungai Utara, Semua Kecamatan, Semua Kel/Desa	PENDAPATAN ASLI DAERAH (PAD)	Memantapkan sistem pertahanan keamanan negara dan mendorong kemandirian bangsa melalui swasembada pangan, energi, air, ekonomi kreatif, ekonomi hijau, dan ekonomi biru	Peningkatan Tata Kelola Pemerintahan dan Pelayanan Publik yang Inovatif Peningkatan Tata Kelola Pemerintahan dan Pelayanan Publik yang Inovatif		83.450.000,00	BADAN PENDAPATAN DAERAH
	5.02.04.2.01.0009	Pelayanan dan Konsultasi Pajak Daerah																		

NO	KODE	URUSAN / BIDANG URUSAN / PROGRAM / KEGIATAN / SUB KEGIATAN	INDIKATOR PROGRAM / KEGIATAN / SUB KEGIATAN	TARGET AKHIR PERIOD RESTRADA OPD	REALISASI CAPAIAN RENJA OPD TAHUN 2023	PRAKIRAAN CAPAIAN TARGET RENJA OPD TAHUN 2024	CAPAIAN KINERJA DAN KERANGKA PENDANAAN										KELOMPOK SASARAN	PRAKIRAAN MAJU RENCANA TAHUN 2026		PERANGKAT DAERAH PENANGGUNG JAWAB	
							TARGET 2025		PAGU INDIKATIF (Rp)			Bertambah/Berkurang (10-12)	LOKASI	SUMBER DANA	PRIORITAS			TARGET	PAGU INDIKATIF (Rp)		
							SEBELUM	SESUDAH	RKPD 2025	APBD 2025	RKPD PERUBAHAN 2025				NASIONAL	DAERAH					
1	2	3	4	5	6	7	8	9	10	11	12	13	14	15	16	17	18	19	20	21	
			Jumlah Layanan dan Konsultasi Pajak Daerah				1500 Layanan	1500 Layanan	17.040.000,00	17.040.000,00	17.040.000,00	0,00	Kab. Hulu Sungai Utara, Semua Kecamatan, Semua Kel/Desa	PENDAPATAN ASLI DAERAH (PAD)	Memantapkan sistem pertahanan keamanan negara dan mendorong kemandirian bangsa melalui swasembada pangan, energi, air, ekonomi kreatif, ekonomi hijau, dan ekonomi biru	Peningkatan Tata Kelola Pemerintahan dan Pelayanan Publik yang Inovatif			12.600.000,00	BADAN PENDAPATAN DAERAH	
	5.02.04.2.01.0010	Penelitian dan Verifikasi Data Pelaporan Pajak Daerah																			
			Jumlah Data Pelaporan Pajak Daerah yang Telah Dilakukan Penelitian dan Verifikasi				12 Dokumen	12 Dokumen	63.834.000,00	57.834.000,00	86.840.000,00	23.006.000,00	Kab. Hulu Sungai Utara, Amuntai Tengah, Semua Kel/Desa	PENDAPATAN ASLI DAERAH (PAD)	Memantapkan sistem pertahanan keamanan negara dan mendorong kemandirian bangsa melalui swasembada pangan, energi, air, ekonomi kreatif, ekonomi hijau, dan ekonomi biru	Peningkatan Tata Kelola Pemerintahan dan Pelayanan Publik yang Inovatif			52.579.000,00	BADAN PENDAPATAN DAERAH	
	5.02.04.2.01.0011	Penagihan Pajak Daerah																			
			Jumlah Dokumen Hasil Pelaksanaan Penagihan Pajak Daerah				7112 Dokumen	8112 Dokumen	34.950.000,00	30.000.000,00	603.455.000,00	568.505.000,00	Kab. Hulu Sungai Utara, Semua Kecamatan, Semua Kel/Desa	PENDAPATAN ASLI DAERAH (PAD)	Memantapkan sistem pertahanan keamanan negara dan mendorong kemandirian bangsa melalui swasembada pangan, energi, air, ekonomi kreatif, ekonomi hijau, dan ekonomi biru	Peningkatan Tata Kelola Pemerintahan dan Pelayanan Publik yang Inovatif			278.319.135,00	BADAN PENDAPATAN DAERAH	
	5.02.04.2.01.0013	Pengendalian, Pemeriksaan dan Pengawasan Pajak Daerah																			
			Jumlah Dokumen Hasil Pemeriksaan serta Pengendalian dan Pengawasan Pajak Daerah				12 Dokumen	12 Dokumen	77.505.000,00	443.702.200,00	265.054.200,00	187.549.200,00	Kab. Hulu Sungai Utara, Amuntai Tengah, Semua Kel/Desa	PENDAPATAN ASLI DAERAH (PAD)	Memantapkan sistem pertahanan keamanan negara dan mendorong kemandirian bangsa melalui swasembada pangan, energi, air, ekonomi kreatif, ekonomi hijau, dan ekonomi biru	Peningkatan Tata Kelola Pemerintahan dan Pelayanan Publik yang Inovatif			70.870.000,00	BADAN PENDAPATAN DAERAH	
		<b>BADAN KEPEGAWAIAN DAN PENGEMBANGAN SUMBER DAYA MANUSIA</b>																			
	5	UNSUR PENUNJANG URUSAN PEMERINTAHAN							10.775.133.463,00	11.585.483.767,00	10.932.001.417,00	156.867.954,00							8.721.668.130,00		
	5.03	KEPEGAWAIAN							7.677.034.463,00	8.142.797.767,00	7.924.151.917,00	247.117.454,00							7.931.668.130,00		
1.	5.03.01	PROGRAM PENUNJANG URUSAN PEMERINTAHAN DAERAH KABUPATEN/KOTA	Persentase Terselenggaranya Urusan Pemerintah Daerah (BKPSDM)				100 %	100 %	5.321.388.963,00	6.158.235.267,00	6.097.816.017,00	-9.759.308,00							5.311.629.655,00		
	5.03.01.2.01	Perencanaan, Penganggaran, dan Evaluasi Kinerja Perangkat Daerah	Persentase tersedianya Dokumen Perencanaan, Penganggaran dan Evaluasi Kinerja Perangkat Daerah				100 %	100 %	117.619.500,00	117.619.500,00	54.388.100,00	-63.231.400,00			Memperkuat reformasi politik, hukum dan birokrasi, serta memperkuat pencegahan dan pemberantasan korupsi, narkoba, judi, dan penyeludupan.	Peningkatan Kualitas Sumber Daya Manusia	ASN			38.027.184,00	BADAN KEPEGAWAIAN DAN PENGEMBANGAN SUMBER DAYA MANUSIA
	5.03.01.2.01.0001	Penyusunan Dokumen Perencanaan Perangkat Daerah																			
			Jumlah Dokumen Perencanaan Perangkat Daerah				10 Dokumen	10 Dokumen	108.970.000,00	108.970.000,00	49.975.000,00	-58.995.000,00	Kab. Hulu Sungai Utara, Amuntai Tengah, Semua Kel/Desa	DANA BAGI HASIL (DBH)	Memperkuat reformasi politik, hukum dan birokrasi, serta memperkuat pencegahan dan pemberantasan korupsi, narkoba, judi, dan penyeludupan.	Peningkatan Kualitas Sumber Daya Manusia			18.027.184,00	BADAN KEPEGAWAIAN DAN PENGEMBANGAN SUMBER DAYA MANUSIA	
	5.03.01.2.01.0006	Koordinasi dan Penyusunan Laporan Capaian Kinerja dan Ikhtisar Realisasi Kinerja SKPD																			
			Jumlah Laporan Capaian Kinerja dan Ikhtisar Realisasi Kinerja SKPD dan Laporan Hasil Koordinasi Penyusunan Laporan Capaian Kinerja dan Ikhtisar Realisasi Kinerja SKPD				15 Laporan	15 Laporan	8.649.500,00	8.649.500,00	4.413.100,00	-4.236.400,00	Kab. Hulu Sungai Utara, Amuntai Tengah, Semua Kel/Desa	PENDAPATAN TRANSFER ANTAR DAERAH	Memperkuat reformasi politik, hukum dan birokrasi, serta memperkuat pencegahan dan pemberantasan korupsi, narkoba, judi, dan penyeludupan.	Peningkatan Kualitas Sumber Daya Manusia			20.000.000,00	BADAN KEPEGAWAIAN DAN PENGEMBANGAN SUMBER DAYA MANUSIA	
	5.03.01.2.02	Administrasi Keuangan Perangkat Daerah	Persentase tertatanya Administrasi Keuangan Perangkat Daerah				100 %	100 %	4.285.954.403,00	5.122.895.507,00	5.118.290.707,00	832.336.304,00			Memperkuat reformasi politik, hukum dan birokrasi, serta memperkuat pencegahan dan pemberantasan korupsi, narkoba, judi, dan penyeludupan.	Peningkatan Kualitas Sumber Daya Manusia	ASN		4.503.775.271,00	BADAN KEPEGAWAIAN DAN PENGEMBANGAN SUMBER DAYA MANUSIA	
	5.03.01.2.02.0001	Penyediaan Gaji dan Tunjangan ASN																			
			Jumlah Orang yang Menerima Gaji dan Tunjangan ASN				434 Orang/bulan	434 Orang/bulan	4.277.219.303,00	5.114.160.407,00	5.114.161.907,00	836.942.604,00	Kab. Hulu Sungai Utara, Amuntai Tengah, Semua Kel/Desa	DANA ALOKASI UMUM (DAU)	Memperkuat reformasi politik, hukum dan birokrasi, serta memperkuat pencegahan dan pemberantasan korupsi, narkoba, judi, dan penyeludupan.	Peningkatan Kualitas Sumber Daya Manusia			4.488.775.271,00	BADAN KEPEGAWAIAN DAN PENGEMBANGAN SUMBER DAYA MANUSIA	
	5.03.01.2.02.0003	Pelaksanaan Penatausahaan dan Pengujian/Verifikasi Keuangan SKPD																			
			Jumlah Dokumen Penatausahaan dan Pengujian/Verifikasi Keuangan SKPD				18 Dokumen	18 Dokumen	8.735.100,00	8.735.100,00	4.128.800,00	-4.606.300,00	Kab. Hulu Sungai Utara, Amuntai Tengah, Semua Kel/Desa	DANA BAGI HASIL (DBH)	Memperkuat reformasi politik, hukum dan birokrasi, serta memperkuat pencegahan dan pemberantasan korupsi, narkoba, judi, dan penyeludupan.	Peningkatan Kualitas Sumber Daya Manusia			15.000.000,00	BADAN KEPEGAWAIAN DAN PENGEMBANGAN SUMBER DAYA MANUSIA	

NO	KODE	URUSAN / BIDANG URUSAN / PROGRAM / KEGIATAN / SUB KEGIATAN	INDIKATOR PROGRAM / KEGIATAN / SUB KEGIATAN	TARGET AKHIR PERIODE RENSTRA OPD	REALISASI CAPAIAN RENJA OPD TAHUN 2023	PRAKIRAAN CAPAIAN TARGET RENJA OPD TAHUN 2024	CAPAIAN KINERJA DAN KERANGKA PENDANAAN										KELOMPOK SASARAN	PRAKIRAAN MAJU RENCANA TAHUN 2026		PERANGKAT DAERAH PENANGGUNG JAWAB
							TARGET 2025		PAGU INDIKATIF (Rp)			Bertambah/Berkurang (10-12)	LOKASI	SUMBER DANA	PRIORITAS			TARGET	PAGU INDIKATIF (Rp)	
							SEBELUM	SESUDAH	RKPD 2025	APBD 2025	RKPD PERUBAHAN 2025				NASIONAL	DAERAH				
1	2	3	4	5	6	7	8	9	10	11	12	13	14	15	16	17	18	19	20	21
	5.03.01.2.06	Administrasi Umum Perangkat Daerah	Persentase pemenuhan sarana dan prasarana kerja				100 %	100 %	475.256.860,00	480.424.060,00	490.649.810,00	15.392.950,00			Memperkuat reformasi politik, hukum dan birokrasi, serta memperkuat pencegahan dan pemberantasan korupsi, narkoba, judi, dan penyeludupan.	Peningkatan Kualitas Sumber Daya Manusia Peningkatan Kualitas Sumber Daya Manusia	ASN		397.396.315,00	BADAN KEPEGAWAIAN DAN PENGEMBANGAN SUMBER DAYA MANUSIA
	5.03.01.2.06.0001	Penyediaan Komponen Instalasi Listrik/Penerangan Bangunan Kantor																		
			Jumlah Paket Komponen Instalasi Listrik/Penerangan Bangunan Kantor yang Disediakan				14 Paket	14 Paket	8.117.300,00	8.117.300,00	8.117.300,00	0,00	Kab. Hulu Sungai Utara, Amuntai Tengah, Semua Kel/Desa	DANA BAGI HASIL (DBH)	Memperkuat reformasi politik, hukum dan birokrasi, serta memperkuat pencegahan dan pemberantasan korupsi, narkoba, judi, dan penyeludupan.	Peningkatan Kualitas Sumber Daya Manusia Peningkatan Kualitas Sumber Daya Manusia			12.608.750,00	BADAN KEPEGAWAIAN DAN PENGEMBANGAN SUMBER DAYA MANUSIA
	5.03.01.2.06.0002	Penyediaan Peralatan dan Perlengkapan Kantor																		
			Jumlah Paket Peralatan dan Perlengkapan Kantor yang Disediakan				4 Paket	4 Paket	231.108.100,00	236.275.300,00	246.835.300,00	15.727.200,00	Kab. Hulu Sungai Utara, Amuntai Tengah, Semua Kel/Desa	DANA BAGI HASIL (DBH)	Memperkuat reformasi politik, hukum dan birokrasi, serta memperkuat pencegahan dan pemberantasan korupsi, narkoba, judi, dan penyeludupan.	Peningkatan Kualitas Sumber Daya Manusia Peningkatan Kualitas Sumber Daya Manusia			139.126.180,00	BADAN KEPEGAWAIAN DAN PENGEMBANGAN SUMBER DAYA MANUSIA
	5.03.01.2.06.0004	Penyediaan Bahan Logistik Kantor																		
			Jumlah Paket Bahan Logistik Kantor yang Disediakan				12 Paket	12 Paket	57.697.460,00	57.697.460,00	56.921.210,00	-776.250,00	Kab. Hulu Sungai Utara, Semua Kecamatan, Semua Kel/Desa Kab. Hulu Sungai Utara, Amuntai Tengah, Semua Kel/Desa	DANA BAGI HASIL (DBH)	Memperkuat reformasi politik, hukum dan birokrasi, serta memperkuat pencegahan dan pemberantasan korupsi, narkoba, judi, dan penyeludupan.	Peningkatan Kualitas Sumber Daya Manusia Peningkatan Kualitas Sumber Daya Manusia			45.661.385,00	BADAN KEPEGAWAIAN DAN PENGEMBANGAN SUMBER DAYA MANUSIA
	5.03.01.2.06.0009	Penyelenggaraan Rapat Koordinasi dan Konsultasi SKPD																		
			Jumlah Laporan Penyelenggaraan Rapat Koordinasi dan Konsultasi SKPD				1 Laporan	1 Laporan	178.334.000,00	178.334.000,00	178.776.000,00	442.000,00	Kab. Hulu Sungai Utara, Amuntai Tengah, Semua Kel/Desa	DANA BAGI HASIL (DBH)	Memperkuat reformasi politik, hukum dan birokrasi, serta memperkuat pencegahan dan pemberantasan korupsi, narkoba, judi, dan penyeludupan.	Peningkatan Kualitas Sumber Daya Manusia Peningkatan Kualitas Sumber Daya Manusia			200.000.000,00	BADAN KEPEGAWAIAN DAN PENGEMBANGAN SUMBER DAYA MANUSIA
	5.03.01.2.08	Penyediaan Jasa Penunjang Urusan Pemerintahan Daerah	Persentase Penyediaan jasa penunjang urusan pemerintahan Daerah yang dilaksanakan				100 %	100 %	198.606.200,00	198.606.200,00	174.747.400,00	-23.858.800,00			Memperkuat reformasi politik, hukum dan birokrasi, serta memperkuat pencegahan dan pemberantasan korupsi, narkoba, judi, dan penyeludupan.	Peningkatan Kualitas Sumber Daya Manusia Peningkatan Kualitas Sumber Daya Manusia	ASN		256.399.135,00	BADAN KEPEGAWAIAN DAN PENGEMBANGAN SUMBER DAYA MANUSIA
	5.03.01.2.08.0001	Penyediaan Jasa Surat Menyurat																		
			Jumlah Laporan Penyediaan Jasa Surat Menyurat				12 Laporan	12 Laporan	68.527.300,00	68.527.300,00	45.868.500,00	-22.658.800,00	Kab. Hulu Sungai Utara, Amuntai Tengah, Semua Kel/Desa	DANA BAGI HASIL (DBH)	Memperkuat reformasi politik, hukum dan birokrasi, serta memperkuat pencegahan dan pemberantasan korupsi, narkoba, judi, dan penyeludupan.	Peningkatan Kualitas Sumber Daya Manusia Peningkatan Kualitas Sumber Daya Manusia			96.368.665,00	BADAN KEPEGAWAIAN DAN PENGEMBANGAN SUMBER DAYA MANUSIA
	5.03.01.2.08.0002	Penyediaan Jasa Komunikasi, Sumber Daya Air dan Listrik																		
			Jumlah Laporan Penyediaan Jasa Komunikasi, Sumber Daya Air dan Listrik yang Disediakan				1 Laporan	1 Laporan	120.084.100,00	120.084.100,00	120.084.100,00	0,00	Kab. Hulu Sungai Utara, Amuntai Tengah, Semua Kel/Desa	DANA BAGI HASIL (DBH)	Memperkuat reformasi politik, hukum dan birokrasi, serta memperkuat pencegahan dan pemberantasan korupsi, narkoba, judi, dan penyeludupan.	Peningkatan Kualitas Sumber Daya Manusia Peningkatan Kualitas Sumber Daya Manusia			150.090.000,00	BADAN KEPEGAWAIAN DAN PENGEMBANGAN SUMBER DAYA MANUSIA
	5.03.01.2.08.0004	Penyediaan Jasa Pelayanan Umum Kantor																		
			Jumlah Laporan Penyediaan Jasa Pelayanan Umum Kantor yang Disediakan				1 Laporan	1 Laporan	9.994.800,00	9.994.800,00	8.794.800,00	-1.200.000,00	Kab. Hulu Sungai Utara, Amuntai Tengah, Semua Kel/Desa	DANA BAGI HASIL (DBH)	Memperkuat reformasi politik, hukum dan birokrasi, serta memperkuat pencegahan dan pemberantasan korupsi, narkoba, judi, dan penyeludupan.	Peningkatan Kualitas Sumber Daya Manusia Peningkatan Kualitas Sumber Daya Manusia			9.940.470,00	BADAN KEPEGAWAIAN DAN PENGEMBANGAN SUMBER DAYA MANUSIA
	5.03.01.2.09	Pemeliharaan Barang Milik Daerah Penunjang Urusan Pemerintahan Daerah	Persentase terpeliharanya barang milik Daerah				100 %	100 %	243.952.000,00	238.690.000,00	259.740.000,00	15.788.000,00			Memperkuat reformasi politik, hukum dan birokrasi, serta memperkuat pencegahan dan pemberantasan korupsi, narkoba, judi, dan penyeludupan.	Peningkatan Kualitas Sumber Daya Manusia Peningkatan Kualitas Sumber Daya Manusia	ASN		116.031.750,00	BADAN KEPEGAWAIAN DAN PENGEMBANGAN SUMBER DAYA MANUSIA
	5.03.01.2.09.0001	Penyediaan Jasa Pemeliharaan, Biaya Pemeliharaan, dan Pajak Kendaraan Perorangan Dinas atau Kendaraan Dinas Jabatan																		
			Jumlah Kendaraan Perorangan Dinas atau Kendaraan Dinas Jabatan yang Dipelihara dan Dibayarkan Pajaknya				30 Unit	30 Unit	130.187.200,00	127.790.000,00	127.790.000,00	-2.397.200,00	Kab. Hulu Sungai Utara, Amuntai Tengah, Semua Kel/Desa	DANA BAGI HASIL (DBH)	Memperkuat reformasi politik, hukum dan birokrasi, serta memperkuat pencegahan dan pemberantasan korupsi, narkoba, judi, dan penyeludupan.	Peningkatan Kualitas Sumber Daya Manusia Peningkatan Kualitas Sumber Daya Manusia			66.525.500,00	BADAN KEPEGAWAIAN DAN PENGEMBANGAN SUMBER DAYA MANUSIA
	5.03.01.2.09.0006	Pemeliharaan Peralatan dan Mesin Lainnya																		
			Jumlah Peralatan dan Mesin Lainnya yang Dipelihara				62 Unit	62 Unit	14.500.000,00	14.500.000,00	16.750.000,00	2.250.000,00	Kab. Hulu Sungai Utara, Amuntai Tengah, Semua Kel/Desa	DANA BAGI HASIL (DBH)	Memperkuat reformasi politik, hukum dan birokrasi, serta memperkuat pencegahan dan pemberantasan korupsi, narkoba, judi, dan penyeludupan.	Peningkatan Kualitas Sumber Daya Manusia Peningkatan Kualitas Sumber Daya Manusia			14.506.250,00	BADAN KEPEGAWAIAN DAN PENGEMBANGAN SUMBER DAYA MANUSIA

NO	KODE	URUSAN / BIDANG URUSAN / PROGRAM / KEGIATAN / SUB KEGIATAN	INDIKATOR PROGRAM / KEGIATAN / SUB KEGIATAN	TARGET AKHIR PERIODE RENSTRA OPD	REALISASI CAPAIAN RENJA OPD TAHUN 2023	PRAKIRAAN CAPAIAN TARGET RENJA OPD TAHUN 2024	CAPAIAN KINERJA DAN KERANGKA PENDANAAN										KELOMPOK SASARAN	PRAKIRAAN MAJU RENCANA TAHUN 2026		PERANGKAT DAERAH PENANGGUNG JAWAB	
							TARGET 2025		PAGU INDIKATIF (Rp)			Bertambah/Berkurang (10-12)	LOKASI	SUMBER DANA	PRIORITAS			TARGET	PAGU INDIKATIF (Rp)		
							SEBELUM	SESUDAH	RKPD 2025	APBD 2025	RKPD PERUBAHAN 2025				NASIONAL	DAERAH					
1	2	3	4	5	6	7	8	9	10	11	12	13	14	15	16	17	18	19	20	21	
	5.03.01.2.09.0009	Pemeliharaan/Rehabilitasi Gedung Kantor dan Bangunan Lainnya																			
			Jumlah Gedung Kantor dan Bangunan Lainnya yang Dipelihara/Direhabilitasi				2 Unit	2 Unit	99.264.800,00	96.400.000,00	115.200.000,00	15.935.200,00	Kab. Hulu Sungai Utara, Amuntai Tengah, Semua Kel/Desa	DANA BAGI HASIL (DBH)	Memperkuat reformasi politik, hukum dan birokrasi, serta memperkuat pencegahan dan pemberantasan korupsi, narkoba, judi, dan penyeludupan.	Peningkatan Kualitas Sumber Daya Manusia			35.000.000,00	BADAN KEPEGAWAIAN DAN PENGEMBANGAN SUMBER DAYA MANUSIA	
2.	5.03.02	PROGRAM KEPEGAWAIAN DAERAH	Persentase Pelaksanaan Manajemen ASN				90 %	90 %	2.355.645.500,00	1.984.562.500,00	1.826.335.900,00	264.392.975,00							2.620.038.475,00		
	5.03.02.2.01	Pengadaan, Pemberhentian dan Informasi Kepegawaian ASN	Persentase Terlaksananya Pengadaan, Pemberhentian dan Informasi Kepegawaian ASN				100 %	100 %	536.581.500,00	462.898.500,00	367.102.500,00	-169.479.000,00			Memperkuat reformasi politik, hukum dan birokrasi, serta memperkuat pencegahan dan pemberantasan korupsi, narkoba, judi, dan penyeludupan.	Peningkatan Kualitas Sumber Daya Manusia	ASN		1.365.108.004,00	BADAN KEPEGAWAIAN DAN PENGEMBANGAN SUMBER DAYA MANUSIA	
	5.03.02.2.01.0003	Koordinasi dan Fasilitasi Pengadaan PNS dan PPPK																			
			Jumlah Dokumen Kegiatan Koordinasi dan Fasilitasi Pengadaan PNS dan PPPK				1 Dokumen	1 Dokumen	329.061.500,00	277.310.500,00	225.973.500,00	-103.088.000,00	Kab. Hulu Sungai Utara, Amuntai Tengah, Semua Kel/Desa	PENDAPATAN TRANSFER ANTAR DAERAH	Memperkuat reformasi politik, hukum dan birokrasi, serta memperkuat pencegahan dan pemberantasan korupsi, narkoba, judi, dan penyeludupan.	Peningkatan Kualitas Sumber Daya Manusia			915.108.004,00	BADAN KEPEGAWAIAN DAN PENGEMBANGAN SUMBER DAYA MANUSIA	
	5.03.02.2.01.0006	Koordinasi Pelaksanaan Administrasi Pemberhentian																			
			Jumlah Dokumen Hasil kegiatan Koordinasi Pelaksanaan Administrasi Pemberhentian				250 Dokumen	160 Dokumen	63.075.000,00	47.625.000,00	30.775.000,00	-32.300.000,00	Kab. Hulu Sungai Utara, Amuntai Tengah, Semua Kel/Desa	PENDAPATAN TRANSFER ANTAR DAERAH	Memperkuat reformasi politik, hukum dan birokrasi, serta memperkuat pencegahan dan pemberantasan korupsi, narkoba, judi, dan penyeludupan.	Peningkatan Kualitas Sumber Daya Manusia			150.000.000,00	BADAN KEPEGAWAIAN DAN PENGEMBANGAN SUMBER DAYA MANUSIA	
	5.03.02.2.01.0008	Fasilitasi Lembaga Profesi ASN																			
			Jumlah Lembaga Profesi ASN yang Difasilitasi				1 Lembaga	1 Lembaga	29.996.000,00	28.103.000,00	18.638.000,00	-11.358.000,00	Kab. Hulu Sungai Utara, Amuntai Tengah, Semua Kel/Desa	PENDAPATAN TRANSFER ANTAR DAERAH	Memperkuat reformasi politik, hukum dan birokrasi, serta memperkuat pencegahan dan pemberantasan korupsi, narkoba, judi, dan penyeludupan.	Peningkatan Kualitas Sumber Daya Manusia			50.000.000,00	BADAN KEPEGAWAIAN DAN PENGEMBANGAN SUMBER DAYA MANUSIA	
	5.03.02.2.01.0010	Pengelolaan Sistem Informasi Kepegawaian																			
			Jumlah Dokumen Hasil Pengelolaan Sistem Informasi Kepegawaian				3675 Dokumen	3675 Dokumen	114.449.000,00	109.860.000,00	91.716.000,00	-22.733.000,00	Kab. Hulu Sungai Utara, Amuntai Tengah, Semua Kel/Desa	PENDAPATAN TRANSFER ANTAR DAERAH	Memperkuat reformasi politik, hukum dan birokrasi, serta memperkuat pencegahan dan pemberantasan korupsi, narkoba, judi, dan penyeludupan.	Peningkatan Kualitas Sumber Daya Manusia			250.000.000,00	BADAN KEPEGAWAIAN DAN PENGEMBANGAN SUMBER DAYA MANUSIA	
	5.03.02.2.02	Mutasi dan Promosi ASN	Persentase terlaksananya mutasi dan promosi ASN				90 %	90 %	467.732.800,00	340.512.800,00	218.268.000,00	-249.464.800,00			Memperkuat reformasi politik, hukum dan birokrasi, serta memperkuat pencegahan dan pemberantasan korupsi, narkoba, judi, dan penyeludupan.	Peningkatan Kualitas Sumber Daya Manusia	ASN		273.984.630,00	BADAN KEPEGAWAIAN DAN PENGEMBANGAN SUMBER DAYA MANUSIA	
	5.03.02.2.02.0001	Pengelolaan Mutasi ASN																			
			Jumlah Dokumen Hasil Pelaksanaan Mutasi Jabatan Pimpinan Tinggi, Jabatan Administrasi, Jabatan Pelaksana dan Mutasi ASN antar Daerah				250 Dokumen	250 Dokumen	239.543.200,00	198.970.200,00	136.184.000,00	-103.359.200,00	Kab. Hulu Sungai Utara, Amuntai Tengah, Semua Kel/Desa	PENDAPATAN TRANSFER ANTAR DAERAH	Memperkuat reformasi politik, hukum dan birokrasi, serta memperkuat pencegahan dan pemberantasan korupsi, narkoba, judi, dan penyeludupan.	Peningkatan Kualitas Sumber Daya Manusia			192.791.750,00	BADAN KEPEGAWAIAN DAN PENGEMBANGAN SUMBER DAYA MANUSIA	
	5.03.02.2.02.0002	Pengelolaan Kenaikan Pangkat ASN																			
			Jumlah Pengelolaan Kenaikan Pangkat ASN				500 Dokumen	500 Dokumen	228.189.600,00	141.542.600,00	82.084.000,00	-146.105.600,00	Kab. Hulu Sungai Utara, Amuntai Tengah, Semua Kel/Desa	PENDAPATAN TRANSFER ANTAR DAERAH	Memperkuat reformasi politik, hukum dan birokrasi, serta memperkuat pencegahan dan pemberantasan korupsi, narkoba, judi, dan penyeludupan.	Peningkatan Kualitas Sumber Daya Manusia			81.192.880,00	BADAN KEPEGAWAIAN DAN PENGEMBANGAN SUMBER DAYA MANUSIA	
	5.03.02.2.03	Pengembangan Kompetensi ASN	Persentase terlaksananya Pengembangan Kompetensi ASN				100 %	100 %	909.955.400,00	823.266.400,00	1.027.195.400,00	117.240.000,00			Memperkuat reformasi politik, hukum dan birokrasi, serta memperkuat pencegahan dan pemberantasan korupsi, narkoba, judi, dan penyeludupan.	Peningkatan Kualitas Sumber Daya Manusia	ASN		564.545.841,00	BADAN KEPEGAWAIAN DAN PENGEMBANGAN SUMBER DAYA MANUSIA	
	5.03.02.2.03.0001	Peningkatan Kapasitas Kinerja ASN																			
			Jumlah ASN yang Meningkatkan Kapasitasnya				35 Orang	35 Orang	41.384.000,00	41.384.000,00	41.384.000,00	0,00	Kab. Hulu Sungai Utara, Amuntai Tengah, Semua Kel/Desa	PENDAPATAN TRANSFER ANTAR DAERAH	Memperkuat reformasi politik, hukum dan birokrasi, serta memperkuat pencegahan dan pemberantasan korupsi, narkoba, judi, dan penyeludupan.	Peningkatan Kualitas Sumber Daya Manusia			17.638.000,00	BADAN KEPEGAWAIAN DAN PENGEMBANGAN SUMBER DAYA MANUSIA	
	5.03.02.2.03.0002	Pengelolaan Assessment Center																			

NO	KODE	URUSAN / BIDANG URUSAN / PROGRAM / KEGIATAN / SUB KEGIATAN	INDIKATOR PROGRAM / KEGIATAN / SUB KEGIATAN	TARGET AKHIR PERIODE RENSTRA OPD	REALISASI CAPAIAN RENJA OPD TAHUN 2023	PRAKIRAAN CAPAIAN TARGET RENJA OPD TAHUN 2024	CAPAIAN KINERJA DAN KERANGKA PENDANAAN										KELOMPOK SASARAN	PRAKIRAAN MAJU RENCANA TAHUN 2026		PERANGKAT DAERAH PENANGGUNG JAWAB
							TARGET 2025		PAGU INDIKATIF (Rp)			Bertambah/Berkurang (10-12)	LOKASI	SUMBER DANA	PRIORITAS			TARGET	PAGU INDIKATIF (Rp)	
							SEBELUM	SESUDAH	RKPD 2025	APBD 2025	RKPD PERUBAHAN 2025				NASIONAL	DAERAH				
1	2	3	4	5	6	7	8	9	10	11	12	13	14	15	16	17	18	19	20	21
			Jumlah Dokumen Pengelolaan Assessment Center				1 Dokumen	1 Dokumen	524.010.000,00	445.696.000,00	363.007.000,00	-161.003.000,00	Kab. Hulu Sungai Utara, Amuntai Tengah, Semua Kel/Desa	PENDAPATAN TRANSFER ANTAR DAERAH	Memperkuat reformasi politik, hukum dan birokrasi, serta memperkuat pencegahan dan pemberantasan korupsi, narkoba, judi, dan penyeludupan.	Peningkatan Kualitas Sumber Daya Manusia Peningkatan Kualitas Sumber Daya Manusia			405.116.256,00	BADAN KEPEGAWAIAN DAN PENGEMBANGAN SUMBER DAYA MANUSIA
	5.03.02.2.03.0006	Fasilitasi Sertifikasi Jabatan ASN					150 Orang	500 Orang	315.463.400,00	315.463.400,00	613.339.400,00	297.876.000,00	Kab. Hulu Sungai Utara, Semua Kecamatan, Semua Kel/Desa	PENDAPATAN TRANSFER ANTAR DAERAH	Memperkuat reformasi politik, hukum dan birokrasi, serta memperkuat pencegahan dan pemberantasan korupsi, narkoba, judi, dan penyeludupan.	Peningkatan Kualitas Sumber Daya Manusia Peningkatan Kualitas Sumber Daya Manusia			111.791.585,00	BADAN KEPEGAWAIAN DAN PENGEMBANGAN SUMBER DAYA MANUSIA
	5.03.02.2.03.0014	Fasilitasi Pengembangan Karir dalam Jabatan Fungsional					100 Orang	100 Orang	29.098.000,00	20.723.000,00	9.465.000,00	-19.633.000,00	Kab. Hulu Sungai Utara, Amuntai Tengah, Semua Kel/Desa	PENDAPATAN TRANSFER ANTAR DAERAH	Memperkuat reformasi politik, hukum dan birokrasi, serta memperkuat pencegahan dan pemberantasan korupsi, narkoba, judi, dan penyeludupan.	Peningkatan Kualitas Sumber Daya Manusia Peningkatan Kualitas Sumber Daya Manusia			30.000.000,00	BADAN KEPEGAWAIAN DAN PENGEMBANGAN SUMBER DAYA MANUSIA
	5.03.02.2.04	Penilaian dan Evaluasi Kinerja Aparatur	Persentase Penilaian dan Evaluasi Kinerja Aparatur yang terlaksana				100 %	100 %	441.375.800,00	357.884.800,00	213.770.000,00	-227.605.800,00			Memperkuat reformasi politik, hukum dan birokrasi, serta memperkuat pencegahan dan pemberantasan korupsi, narkoba, judi, dan penyeludupan.	Peningkatan Kualitas Sumber Daya Manusia Peningkatan Kualitas Sumber Daya Manusia	ASN		416.400.000,00	BADAN KEPEGAWAIAN DAN PENGEMBANGAN SUMBER DAYA MANUSIA
	5.03.02.2.04.0003	Evaluasi Hasil Penilaian dan Evaluasi Kinerja Aparatur					3666 Laporan	3666 Laporan	83.150.000,00	35.682.000,00	9.450.000,00	-73.700.000,00	Kab. Hulu Sungai Utara, Amuntai Tengah, Semua Kel/Desa	PENDAPATAN TRANSFER ANTAR DAERAH	Memperkuat reformasi politik, hukum dan birokrasi, serta memperkuat pencegahan dan pemberantasan korupsi, narkoba, judi, dan penyeludupan.	Peningkatan Kualitas Sumber Daya Manusia Peningkatan Kualitas Sumber Daya Manusia			101.400.000,00	BADAN KEPEGAWAIAN DAN PENGEMBANGAN SUMBER DAYA MANUSIA
	5.03.02.2.04.0005	Pengelolaan Tanda Jasa bagi Pegawai					200 Orang	200 Orang	46.307.800,00	46.307.800,00	49.467.000,00	3.159.200,00	Kab. Hulu Sungai Utara, Amuntai Tengah, Semua Kel/Desa	PENDAPATAN TRANSFER ANTAR DAERAH	Memperkuat reformasi politik, hukum dan birokrasi, serta memperkuat pencegahan dan pemberantasan korupsi, narkoba, judi, dan penyeludupan.	Peningkatan Kualitas Sumber Daya Manusia Peningkatan Kualitas Sumber Daya Manusia			30.000.000,00	BADAN KEPEGAWAIAN DAN PENGEMBANGAN SUMBER DAYA MANUSIA
	5.03.02.2.04.0007	Pembinaan Disiplin ASN					7 Orang	200 Orang	49.854.000,00	33.235.000,00	28.675.000,00	-21.179.000,00	Kab. Hulu Sungai Utara, Amuntai Tengah, Semua Kel/Desa	PENDAPATAN TRANSFER ANTAR DAERAH	Memperkuat reformasi politik, hukum dan birokrasi, serta memperkuat pencegahan dan pemberantasan korupsi, narkoba, judi, dan penyeludupan.	Peningkatan Kualitas Sumber Daya Manusia Peningkatan Kualitas Sumber Daya Manusia			100.000.000,00	BADAN KEPEGAWAIAN DAN PENGEMBANGAN SUMBER DAYA MANUSIA
	5.03.02.2.04.0008	Pengelolaan Penyelesaian Pelanggaran Disiplin ASN					1 Laporan	1 Laporan	262.064.000,00	242.660.000,00	126.178.000,00	-135.886.000,00	Kab. Hulu Sungai Utara, Amuntai Tengah, Semua Kel/Desa	PENDAPATAN TRANSFER ANTAR DAERAH	Memperkuat reformasi politik, hukum dan birokrasi, serta memperkuat pencegahan dan pemberantasan korupsi, narkoba, judi, dan penyeludupan.	Peningkatan Kualitas Sumber Daya Manusia Peningkatan Kualitas Sumber Daya Manusia			185.000.000,00	BADAN KEPEGAWAIAN DAN PENGEMBANGAN SUMBER DAYA MANUSIA
	5.04	PENDIDIKAN DAN PELATIHAN							3.098.099.000,00	3.442.686.000,00	3.007.849.500,00	-90.249.500,00							790.000.000,00	
1.	5.04.02	PROGRAM PENGEMBANGAN SUMBER DAYA MANUSIA	Persentase Pengembangan Sumber Daya Manusia				90 %	90 %	3.098.099.000,00	3.442.686.000,00	3.007.849.500,00	-2.308.099.000,00							790.000.000,00	
	5.04.02.2.01	Pengembangan Kompetensi Teknis	Persentase pelaksanaan Pengembangan Kompetensi Teknis				90 %	90 %	74.000.000,00	456.976.000,00	964.950.000,00	890.950.000,00			Memperkuat reformasi politik, hukum dan birokrasi, serta memperkuat pencegahan dan pemberantasan korupsi, narkoba, judi, dan penyeludupan.	Peningkatan Kualitas Sumber Daya Manusia Peningkatan Kualitas Sumber Daya Manusia	ASN		240.000.000,00	BADAN KEPEGAWAIAN DAN PENGEMBANGAN SUMBER DAYA MANUSIA
	5.04.02.2.01.0003	Penyelenggaraan Pengembangan Kompetensi Teknis Umum, Inti, dan Pilihan bagi Jabatan Administrasi Penyelenggara Urusan Pemerintahan Konkuren, Perangkat Daerah Penunjang, dan Urusan Pemerintahan Umum					70 Orang	83 Orang	74.000.000,00	456.976.000,00	964.950.000,00	890.950.000,00	Kab. Hulu Sungai Utara, Amuntai Tengah, Semua Kel/Desa	PENDAPATAN TRANSFER ANTAR DAERAH	Memperkuat reformasi politik, hukum dan birokrasi, serta memperkuat pencegahan dan pemberantasan korupsi, narkoba, judi, dan penyeludupan.	Peningkatan Kualitas Sumber Daya Manusia Peningkatan Kualitas Sumber Daya Manusia			240.000.000,00	BADAN KEPEGAWAIAN DAN PENGEMBANGAN SUMBER DAYA MANUSIA
	5.04.02.2.02	Sertifikasi, Kelembagaan, Pengembangan Kompetensi Manajerial dan Fungsional	Persentase Penyelenggaraan Sertifikasi, Kelembagaan, Pengembangan Kompetensi Manajerial dan Fungsional				87 %	87 %	3.024.099.000,00	2.985.710.000,00	2.042.899.500,00	-981.199.500,00			Memperkuat reformasi politik, hukum dan birokrasi, serta memperkuat pencegahan dan pemberantasan korupsi, narkoba, judi, dan penyeludupan.	Peningkatan Kualitas Sumber Daya Manusia Peningkatan Kualitas Sumber Daya Manusia	ASN		550.000.000,00	BADAN KEPEGAWAIAN DAN PENGEMBANGAN SUMBER DAYA MANUSIA
	5.04.02.2.02.0007	Penyelenggaraan Pengembangan Kompetensi bagi Pimpinan Daerah, Jabatan Pimpinan Tinggi, Jabatan Fungsional, Kepemimpinan, dan Prajabatan																		

NO	KODE	URUSAN / BIDANG URUSAN / PROGRAM / KEGIATAN / SUB KEGIATAN	INDIKATOR PROGRAM / KEGIATAN / SUB KEGIATAN	TARGET AKHIR PERIODE RENSTRA OPD	REALISASI CAPAIAN RENJA OPD TAHUN 2023	PRAKIRAAN CAPAIAN TARGET RENJA OPD TAHUN 2024	CAPAIAN KINERJA DAN KERANGKA PENDANAAN										KELOMPOK SASARAN	PRAKIRAAN MAJU RENCANA TAHUN 2026		PERANGKAT DAERAH PENANGGUNG JAWAB
							TARGET 2025		PAGU INDIKATIF (Rp)			Bertambah/Berkurang (10-12)	LOKASI	SUMBER DANA	PRIORITAS			TARGET	PAGU INDIKATIF (Rp)	
							SEBELUM	SESUDAH	RKPD 2025	APBD 2025	RKPD PERUBAHAN 2025				NASIONAL	DAERAH				
1	2	3	4	5	6	7	8	9	10	11	12	13	14	15	16	17	18	19	20	21
			Jumlah Laporan Hasil Penyelenggaraan Pengembangan Kompetensi bagi Pimpinan Daerah, Jabatan Pimpinan Tinggi, Jabatan Fungsional, Kepemimpinan, dan Prajabatan				110 Laporan	4 Laporan	3.024.099.000,00	2.985.710.000,00	2.042.899.500,00	-981.199.500,00	Kab. Hulu Sungai Utara, Amuntai Tengah, Semua Kel/Desa	PENDAPATAN TRANSFER ANTAR DAERAH	Memperkuat reformasi politik, hukum dan birokrasi, serta memperkuat pencegahan dan pemberantasan korupsi, narkoba, judi, dan penyeludupan.	Peningkatan Kualitas Sumber Daya Manusia Peningkatan Kualitas Sumber Daya Manusia		550.000.000,00	BADAN KEPEGAWAIAN DAN PENGEMBANGAN SUMBER DAYA MANUSIA	
		<b>INSPEKTORAT</b>							<b>21.457.060.000,00</b>	<b>22.155.796.728,00</b>	<b>24.486.703.011,00</b>	<b>3.029.643.011,00</b>						<b>20.361.280.128,00</b>		
6		<b>UNSUR PENGAWASAN URUSAN PEMERINTAHAN</b>							<b>21.457.060.000,00</b>	<b>22.155.796.728,00</b>	<b>24.486.703.011,00</b>	<b>3.029.643.011,00</b>						<b>20.361.280.128,00</b>		
	6.01	<b>INSPEKTORAT DAERAH</b>							<b>21.457.060.000,00</b>	<b>22.155.796.728,00</b>	<b>24.486.703.011,00</b>	<b>3.029.643.011,00</b>						<b>20.361.280.128,00</b>		
1.	6.01.01	<b>PROGRAM PENUNJANG URUSAN PEMERINTAHAN DAERAH KABUPATEN/KOTA</b>	Nilai LAKIP Inspektorat Daerah				83.56	83.56	16.748.805.200,00	17.122.712.728,00	17.759.106.411,00	-3.094.208.939,00							13.654.596.261,00	
	6.01.01.2.01	Perencanaan, Penganggaran, dan Evaluasi Kinerja Perangkat Daerah	Jumlah Dokumen Perencanaan, Penganggaran, dan Evaluasi Kinerja				15 Dokumen	30 Dokumen	46.395.600,00	49.714.800,00	47.155.600,00	760.000,00			Memperkuat reformasi politik, hukum dan birokrasi, serta memperkuat pencegahan dan pemberantasan korupsi, narkoba, judi, dan penyeludupan.	Peningkatan Tata Kelola Pemerintahan dan Pelayanan Publik yang Inovatif Peningkatan Tata Kelola Pemerintahan dan Pelayanan Publik yang Inovatif	APIP Inspektorat	51.206.200,00	INSPEKTORAT	
	6.01.01.2.01.0001	Penyusunan Dokumen Perencanaan Perangkat Daerah																		
			Jumlah Dokumen Perencanaan Perangkat Daerah				9 Dokumen	13 Dokumen	20.655.600,00	24.724.800,00	22.795.600,00	2.140.000,00	Kab. Hulu Sungai Utara, Semua Kecamatan, Semua Kel/Desa	PENDAPATAN ASLI DAERAH (PAD)	Memperkuat reformasi politik, hukum dan birokrasi, serta memperkuat pencegahan dan pemberantasan korupsi, narkoba, judi, dan penyeludupan.	Peningkatan Tata Kelola Pemerintahan dan Pelayanan Publik yang Inovatif Peningkatan Tata Kelola Pemerintahan dan Pelayanan Publik yang Inovatif		25.466.500,00	INSPEKTORAT	
	6.01.01.2.01.0006	Koordinasi dan Penyusunan Laporan Capaian Kinerja dan Ikhtisar Realisasi Kinerja SKPD																		
			Jumlah Laporan Capaian Kinerja dan Ikhtisar Realisasi Kinerja SKPD dan Laporan Hasil Koordinasi Penyusunan Laporan Capaian Kinerja dan Ikhtisar Realisasi Kinerja SKPD				6 Laporan	17 Laporan	25.740.000,00	24.990.000,00	24.360.000,00	-1.380.000,00	Kab. Hulu Sungai Utara, Semua Kecamatan, Semua Kel/Desa	PENDAPATAN ASLI DAERAH (PAD)	Memperkuat reformasi politik, hukum dan birokrasi, serta memperkuat pencegahan dan pemberantasan korupsi, narkoba, judi, dan penyeludupan.	Peningkatan Tata Kelola Pemerintahan dan Pelayanan Publik yang Inovatif Peningkatan Tata Kelola Pemerintahan dan Pelayanan Publik yang Inovatif		25.739.700,00	INSPEKTORAT	
	6.01.01.2.02	Administrasi Keuangan Perangkat Daerah	Persentase Pemenuhan Keuangan ASN (%)				100 %	100 %	9.763.339.050,00	9.420.106.428,00	9.421.664.078,00	-341.674.972,00			Memperkuat reformasi politik, hukum dan birokrasi, serta memperkuat pencegahan dan pemberantasan korupsi, narkoba, judi, dan penyeludupan.	Peningkatan Tata Kelola Pemerintahan dan Pelayanan Publik yang Inovatif Peningkatan Tata Kelola Pemerintahan dan Pelayanan Publik yang Inovatif	ASN Inspektorat Daerah	9.420.232.300,00	INSPEKTORAT	
	6.01.01.2.02.0001	Penyediaan Gaji dan Tunjangan ASN																		
			Jumlah Orang yang Menerima Gaji dan Tunjangan ASN				45 Orang/bulan	53 Orang/bulan	9.757.023.050,00	9.413.790.428,00	9.415.520.678,00	-341.502.372,00	Kab. Hulu Sungai Utara, Semua Kecamatan, Semua Kel/Desa	PENDAPATAN ASLI DAERAH (PAD)	Memperkuat reformasi politik, hukum dan birokrasi, serta memperkuat pencegahan dan pemberantasan korupsi, narkoba, judi, dan penyeludupan.	Peningkatan Tata Kelola Pemerintahan dan Pelayanan Publik yang Inovatif Peningkatan Tata Kelola Pemerintahan dan Pelayanan Publik yang Inovatif		9.413.791.000,00	INSPEKTORAT	
	6.01.01.2.02.0007	Koordinasi dan Penyusunan Laporan Keuangan Bulanan/ Triwulanan/ Semesteran SKPD																		
			Jumlah Laporan Keuangan Bulanan/ Triwulanan/ Semesteran SKPD dan Laporan Koordinasi Penyusunan Laporan Keuangan Bulanan/Triwulanan/Semesteran SKPD				47 Laporan	13 Laporan	6.316.000,00	6.316.000,00	6.143.400,00	-172.600,00	Kab. Hulu Sungai Utara, Semua Kecamatan, Semua Kel/Desa	PENDAPATAN ASLI DAERAH (PAD)	Memperkuat reformasi politik, hukum dan birokrasi, serta memperkuat pencegahan dan pemberantasan korupsi, narkoba, judi, dan penyeludupan.	Peningkatan Tata Kelola Pemerintahan dan Pelayanan Publik yang Inovatif Peningkatan Tata Kelola Pemerintahan dan Pelayanan Publik yang Inovatif		6.441.300,00	INSPEKTORAT	
	6.01.01.2.03	Administrasi Barang Milik Daerah pada Perangkat Daerah	Persentase Pemenuhan Laporan BMD yang diselesaikan (%)				100 %	100 %	3.960.000,00	3.960.000,00	3.960.000,00	0,00			Memperkuat reformasi politik, hukum dan birokrasi, serta memperkuat pencegahan dan pemberantasan korupsi, narkoba, judi, dan penyeludupan.	Peningkatan Tata Kelola Pemerintahan dan Pelayanan Publik yang Inovatif Peningkatan Tata Kelola Pemerintahan dan Pelayanan Publik yang Inovatif	APIP Inspektorat	4.213.000,00	INSPEKTORAT	
	6.01.01.2.03.0005	Rekonsiliasi dan Penyusunan Laporan Barang Milik Daerah pada SKPD																		
			Jumlah Laporan Rekonsiliasi dan Penyusunan Laporan Barang Milik Daerah pada SKPD				7 Laporan	5 Laporan	3.960.000,00	3.960.000,00	3.960.000,00	0,00	Kab. Hulu Sungai Utara, Amuntai Tengah, Semua Kel/Desa	PENDAPATAN ASLI DAERAH (PAD)	Memperkuat reformasi politik, hukum dan birokrasi, serta memperkuat pencegahan dan pemberantasan korupsi, narkoba, judi, dan penyeludupan.	Peningkatan Tata Kelola Pemerintahan dan Pelayanan Publik yang Inovatif Peningkatan Tata Kelola Pemerintahan dan Pelayanan Publik yang Inovatif		4.213.000,00	INSPEKTORAT	
	6.01.01.2.05	Administrasi Kepegawaian Perangkat Daerah	Persentase SDM yang dapat meningkatkan kapasitas sesuai Tupoksi (%)				84 %	84 %	2.127.323.000,00	3.315.971.000,00	3.361.920.000,00	1.234.597.000,00			Memperkuat reformasi politik, hukum dan birokrasi, serta memperkuat pencegahan dan pemberantasan korupsi, narkoba, judi, dan penyeludupan.	Peningkatan Tata Kelola Pemerintahan dan Pelayanan Publik yang Inovatif Peningkatan Tata Kelola Pemerintahan dan Pelayanan Publik yang Inovatif	APIP Inspektorat	2.520.384.457,00	INSPEKTORAT	
	6.01.01.2.05.0009	Pendidikan dan Pelatihan Pegawai Berdasarkan Tugas dan Fungsi																		
			Jumlah Pegawai Berdasarkan Tugas dan Fungsi yang Mengikuti Pendidikan dan Pelatihan				4 Orang	5 Orang	70.833.000,00	70.833.000,00	76.512.000,00	5.679.000,00	Semua Kota/Kab, Semua Kecamatan, Semua Kel/Desa	PENDAPATAN ASLI DAERAH (PAD)	Memperkuat reformasi politik, hukum dan birokrasi, serta memperkuat pencegahan dan pemberantasan korupsi, narkoba, judi, dan penyeludupan.	Peningkatan Tata Kelola Pemerintahan dan Pelayanan Publik yang Inovatif Peningkatan Tata Kelola Pemerintahan dan Pelayanan Publik yang Inovatif		127.429.857,00	INSPEKTORAT	
	6.01.01.2.05.0011	Bimbingan Teknis Implementasi Peraturan Perundang-Undangan																		



NO	KODE	URUSAN / BIDANG URUSAN / PROGRAM / KEGIATAN / SUB KEGIATAN	INDIKATOR PROGRAM / KEGIATAN / SUB KEGIATAN	TARGET AKHIR PERIODE RENSTRA OPD	REALISASI CAPAIAN RENJA OPD TAHUN 2023	PRAKIRAAN CAPAIAN TARGET RENJA OPD TAHUN 2024	CAPAIAN KINERJA DAN KERANGKA PENDANAAN										KELOMPOK SASARAN	PRAKIRAAN MAJU RENCANA TAHUN 2026		PERANGKAT DAERAH PENANGGUNG JAWAB
							TARGET 2025		PAGU INDIKATIF (Rp)			Bertambah/Berkurang (10-12)	LOKASI	SUMBER DANA	PRIORITAS			TARGET	PAGU INDIKATIF (Rp)	
							SEBELUM	SESUDAH	RKPD 2025	APBD 2025	RKPD PERUBAHAN 2025				NASIONAL	DAERAH				
1	2	3	4	5	6	7	8	9	10	11	12	13	14	15	16	17	18	19	20	21
			Jumlah Orang yang Mengikuti Bimbingan Teknis Implementasi Peraturan Perundang-Undangan				45 Orang	53 Orang	2.056.490.000,00	3.245.138.000,00	3.285.408.000,00	1.228.918.000,00	Semua Kota/Kab, Semua Kecamatan, Semua Kel/Desa	PENDAPATAN ASLI DAERAH (PAD)	Memperkuat reformasi politik, hukum dan birokrasi, serta memperkuat pencegahan dan pemberantasan korupsi, narkoba, judi, dan penyeludupan.	Peningkatan Tata Kelola Pemerintahan dan Pelayanan Publik yang Inovatif			2.392.954.600,00	INSPEKTORAT
	6.01.01.2.06	Administrasi Umum Perangkat Daerah	Persentase Pemenuhan Sarana Penunjang Kegiatan (%)				100 %	100 %	3.106.238.950,00	2.281.922.700,00	2.884.190.133,00	-222.048.817,00			Memperkuat reformasi politik, hukum dan birokrasi, serta memperkuat pencegahan dan pemberantasan korupsi, narkoba, judi, dan penyeludupan.	Peningkatan Tata Kelola Pemerintahan dan Pelayanan Publik yang Inovatif	APIP Inspektorat		821.015.420,00	INSPEKTORAT
	6.01.01.2.06.0002	Penyediaan Peralatan dan Perlengkapan Kantor																		
			Jumlah Paket Peralatan dan Perlengkapan Kantor yang Disediakan				66 Paket	17 Paket	2.159.182.950,00	1.322.260.700,00	1.886.668.133,00	-272.514.817,00	Kab. Hulu Sungai Utara, Semua Kecamatan, Semua Kel/Desa	PENDAPATAN ASLI DAERAH (PAD)	Memperkuat reformasi politik, hukum dan birokrasi, serta memperkuat pencegahan dan pemberantasan korupsi, narkoba, judi, dan penyeludupan.	Peningkatan Tata Kelola Pemerintahan dan Pelayanan Publik yang Inovatif			500.000.000,00	INSPEKTORAT
	6.01.01.2.06.0009	Penyelenggaraan Rapat Koordinasi dan Konsultasi SKPD																		
			Jumlah Laporan Penyelenggaraan Rapat Koordinasi dan Konsultasi SKPD				86 Laporan	57 Laporan	947.056.000,00	959.662.000,00	997.522.000,00	50.466.000,00	Semua Kota/Kab, Semua Kecamatan, Semua Kel/Desa	PENDAPATAN ASLI DAERAH (PAD)	Memperkuat reformasi politik, hukum dan birokrasi, serta memperkuat pencegahan dan pemberantasan korupsi, narkoba, judi, dan penyeludupan.	Peningkatan Tata Kelola Pemerintahan dan Pelayanan Publik yang Inovatif			321.015.420,00	INSPEKTORAT
	6.01.01.2.08	Penyediaan Jasa Penunjang Urusan Pemerintahan Daerah	Persentase Pemenuhan Penyediaan Jasa Penunjang SKPD (%)				100 %	100 %	320.328.600,00	390.437.800,00	379.616.600,00	59.288.000,00			Memperkuat reformasi politik, hukum dan birokrasi, serta memperkuat pencegahan dan pemberantasan korupsi, narkoba, judi, dan penyeludupan.	Peningkatan Tata Kelola Pemerintahan dan Pelayanan Publik yang Inovatif	APIP Inspektorat		501.601.450,00	INSPEKTORAT
	6.01.01.2.08.0001	Penyediaan Jasa Surat Menyurat																		
			Jumlah Laporan Penyediaan Jasa Surat Menyurat				72 Laporan	12 Laporan	45.400.000,00	40.609.200,00	29.788.000,00	-15.612.000,00	Kab. Hulu Sungai Utara, Semua Kecamatan, Semua Kel/Desa	PENDAPATAN ASLI DAERAH (PAD)	Memperkuat reformasi politik, hukum dan birokrasi, serta memperkuat pencegahan dan pemberantasan korupsi, narkoba, judi, dan penyeludupan.	Peningkatan Tata Kelola Pemerintahan dan Pelayanan Publik yang Inovatif			41.421.450,00	INSPEKTORAT
	6.01.01.2.08.0002	Penyediaan Jasa Komunikasi, Sumber Daya Air dan Listrik																		
			Jumlah Laporan Penyediaan Jasa Komunikasi, Sumber Daya Air dan Listrik yang Disediakan				48 Laporan	12 Laporan	148.475.000,00	223.375.000,00	223.375.000,00	74.900.000,00	Kab. Hulu Sungai Utara, Amuntai Tengah, Murung Sari	PENDAPATAN ASLI DAERAH (PAD)	Memperkuat reformasi politik, hukum dan birokrasi, serta memperkuat pencegahan dan pemberantasan korupsi, narkoba, judi, dan penyeludupan.	Peningkatan Tata Kelola Pemerintahan dan Pelayanan Publik yang Inovatif			250.180.000,00	INSPEKTORAT
	6.01.01.2.08.0004	Penyediaan Jasa Pelayanan Umum Kantor																		
			Jumlah Laporan Penyediaan Jasa Pelayanan Umum Kantor yang Disediakan				36 Laporan	36 Laporan	126.453.600,00	126.453.600,00	126.453.600,00	0,00	Kab. Hulu Sungai Utara, Amuntai Tengah, Murung Sari	PENDAPATAN ASLI DAERAH (PAD)	Memperkuat reformasi politik, hukum dan birokrasi, serta memperkuat pencegahan dan pemberantasan korupsi, narkoba, judi, dan penyeludupan.	Peningkatan Tata Kelola Pemerintahan dan Pelayanan Publik yang Inovatif			210.000.000,00	INSPEKTORAT
	6.01.01.2.09	Pemeliharaan Barang Milik Daerah Penunjang Urusan Pemerintahan Daerah	Persentase Sarana dan Prasarana dalam Kondisi Baik dan Layak Pakai (%)				100 %	100 %	1.381.220.000,00	1.660.600.000,00	1.660.600.000,00	279.380.000,00			Memperkuat reformasi politik, hukum dan birokrasi, serta memperkuat pencegahan dan pemberantasan korupsi, narkoba, judi, dan penyeludupan.	Peningkatan Tata Kelola Pemerintahan dan Pelayanan Publik yang Inovatif	APIP Inspektorat		335.943.434,00	INSPEKTORAT
	6.01.01.2.09.0002	Penyediaan Jasa Pemeliharaan, Biaya Pemeliharaan, Pajak dan Perizinan Kendaraan Dinas Operasional atau Lapangan																		
			Jumlah Kendaraan Dinas Operasional atau Lapangan yang Dipelihara dan Dibayarkan Pajak dan Perizinannya				48 Unit	48 Unit	204.920.000,00	465.680.000,00	465.680.000,00	260.760.000,00	Kab. Hulu Sungai Utara, Amuntai Tengah, Semua Kel/Desa	PENDAPATAN ASLI DAERAH (PAD)	Memperkuat reformasi politik, hukum dan birokrasi, serta memperkuat pencegahan dan pemberantasan korupsi, narkoba, judi, dan penyeludupan.	Peningkatan Tata Kelola Pemerintahan dan Pelayanan Publik yang Inovatif			100.782.924,00	INSPEKTORAT
	6.01.01.2.09.0009	Pemeliharaan/Rehabilitasi Gedung Kantor dan Bangunan Lainnya																		
			Jumlah Gedung Kantor dan Bangunan Lainnya yang Dipelihara/Direhabilitasi				1 Unit	1 Unit	1.145.550.000,00	1.164.170.000,00	1.164.170.000,00	18.620.000,00	Kab. Hulu Sungai Utara, Semua Kecamatan, Semua Kel/Desa	PENDAPATAN ASLI DAERAH (PAD)	Memperkuat reformasi politik, hukum dan birokrasi, serta memperkuat pencegahan dan pemberantasan korupsi, narkoba, judi, dan penyeludupan.	Peningkatan Tata Kelola Pemerintahan dan Pelayanan Publik yang Inovatif			120.939.509,00	INSPEKTORAT
	6.01.01.2.09.0011	Pemeliharaan/Rehabilitasi Sarana dan Prasarana Pendukung Gedung Kantor atau Bangunan Lainnya																		
			Jumlah Sarana dan Prasarana Pendukung Gedung Kantor atau Bangunan Lainnya yang Dipelihara/Direhabilitasi				25 Unit	25 Unit	30.750.000,00	30.750.000,00	30.750.000,00	0,00	Kab. Hulu Sungai Utara, Amuntai Tengah, Murung Sari	PENDAPATAN ASLI DAERAH (PAD)	Memperkuat reformasi politik, hukum dan birokrasi, serta memperkuat pencegahan dan pemberantasan korupsi, narkoba, judi, dan penyeludupan.	Peningkatan Tata Kelola Pemerintahan dan Pelayanan Publik yang Inovatif			114.221.001,00	INSPEKTORAT
2.	6.01.02	PROGRAM PENYELENGGARAAN PENGAWASAN	Persentase Rekomendasi Hasil Pengawasan yang Ditindaklanjuti (%)				-	75 %	3.837.672.000,00	4.061.048.400,00	5.353.652.200,00	1.896.976.267,00							5.734.648.267,00	

NO	KODE	URUSAN / BIDANG URUSAN / PROGRAM / KEGIATAN / SUB KEGIATAN	INDIKATOR PROGRAM / KEGIATAN / SUB KEGIATAN	TARGET AKHIR PERIODE RENSTRA OPD	REALISASI CAPAIAN RENJA OPD TAHUN 2023	PRAKIRAAN CAPAIAN TARGET RENJA OPD TAHUN 2024	CAPAIAN KINERJA DAN KERANGKA PENDANAAN										KELOMPOK SASARAN	PRAKIRAAN MAJU RENCANA TAHUN 2026		PERANGKAT DAERAH PENANGGUNG JAWAB	
							TARGET 2025		PAGU INDIKATIF (Rp)			Bertambah/Berkurang (10-12)	LOKASI	SUMBER DANA	PRIORITAS			TARGET	PAGU INDIKATIF (Rp)		
							SEBELUM	SESUDAH	RKPD 2025	APBD 2025	RKPD PERUBAHAN 2025				NASIONAL	DAERAH					
1	2	3	4	5	6	7	8	9	10	11	12	13	14	15	16	17	18	19	20	21	
	6.01.02.2.01	Penyelenggaraan Pengawasan Internal	Persentase pembinaan dan pengawasan SKPD/SOPD dan Pemdes (%)				-	86 %	3.164.026.000,00	3.375.994.400,00	4.514.418.200,00	1.350.392.200,00			Memperkuat reformasi politik, hukum dan birokrasi, serta memperkuat pencegahan dan pemberantasan korupsi, narkoba, judi, dan penyeludupan.	Peningkatan Tata Kelola Pemerintahan dan Pelayanan Publik yang Inovatif Peningkatan Tata Kelola Pemerintahan dan Pelayanan Publik yang Inovatif	APIP Inspektorat		4.714.960.267,00	INSPEKTORAT	
	6.01.02.2.01.0001	Pengawasan Kinerja Pemerintah Daerah																	454.846.790,00	INSPEKTORAT	
	6.01.02.2.01.0002	Pengawasan Keuangan Pemerintah Daerah																			
			Jumlah Laporan Hasil Pengawasan Kinerja Pemerintah Daerah				4 Laporan	4 Laporan	204.750.000,00	270.476.000,00	698.280.800,00	493.530.800,00	Kab. Hulu Sungai Utara, Semua Kecamatan, Semua Kel/Desa	PENDAPATAN ASLI DAERAH (PAD)	Memperkuat reformasi politik, hukum dan birokrasi, serta memperkuat pencegahan dan pemberantasan korupsi, narkoba, judi, dan penyeludupan.	Peningkatan Tata Kelola Pemerintahan dan Pelayanan Publik yang Inovatif Peningkatan Tata Kelola Pemerintahan dan Pelayanan Publik yang Inovatif			454.846.790,00	INSPEKTORAT	
	6.01.02.2.01.0002	Pengawasan Keuangan Pemerintah Daerah																			
			Jumlah Laporan Hasil Pengawasan Keuangan Pemerintah Daerah				9 Laporan	42 Laporan	371.925.000,00	377.217.000,00	201.033.600,00	-170.891.400,00	Kab. Hulu Sungai Utara, Semua Kecamatan, Semua Kel/Desa	PENDAPATAN ASLI DAERAH (PAD)	Memperkuat reformasi politik, hukum dan birokrasi, serta memperkuat pencegahan dan pemberantasan korupsi, narkoba, judi, dan penyeludupan.	Peningkatan Tata Kelola Pemerintahan dan Pelayanan Publik yang Inovatif Peningkatan Tata Kelola Pemerintahan dan Pelayanan Publik yang Inovatif			658.402.630,00	INSPEKTORAT	
	6.01.02.2.01.0003	Reviu Laporan Kinerja																			
			Jumlah Laporan Hasil Reviu Laporan Kinerja				4 Laporan	37 Laporan	122.625.000,00	164.027.000,00	163.396.600,00	40.771.600,00	Kab. Hulu Sungai Utara, Semua Kecamatan, Semua Kel/Desa	PENDAPATAN ASLI DAERAH (PAD)	Memperkuat reformasi politik, hukum dan birokrasi, serta memperkuat pencegahan dan pemberantasan korupsi, narkoba, judi, dan penyeludupan.	Peningkatan Tata Kelola Pemerintahan dan Pelayanan Publik yang Inovatif Peningkatan Tata Kelola Pemerintahan dan Pelayanan Publik yang Inovatif			692.377.420,00	INSPEKTORAT	
	6.01.02.2.01.0004	Reviu Laporan Keuangan																			
			Jumlah Laporan Hasil Reviu Laporan Keuangan				26 Laporan	30 Laporan	676.317.000,00	693.957.000,00	902.054.000,00	225.737.000,00	Kab. Hulu Sungai Utara, Semua Kecamatan, Semua Kel/Desa	PENDAPATAN ASLI DAERAH (PAD)	Memperkuat reformasi politik, hukum dan birokrasi, serta memperkuat pencegahan dan pemberantasan korupsi, narkoba, judi, dan penyeludupan.	Peningkatan Tata Kelola Pemerintahan dan Pelayanan Publik yang Inovatif Peningkatan Tata Kelola Pemerintahan dan Pelayanan Publik yang Inovatif			997.991.790,00	INSPEKTORAT	
	6.01.02.2.01.0005	Pengawasan Desa																			
			Jumlah Laporan Hasil Pengawasan Desa				16 Laporan	36 Laporan	240.650.000,00	311.456.000,00	850.044.800,00	609.394.800,00	Kab. Hulu Sungai Utara, Semua Kecamatan, Semua Kel/Desa	PENDAPATAN ASLI DAERAH (PAD)	Memperkuat reformasi politik, hukum dan birokrasi, serta memperkuat pencegahan dan pemberantasan korupsi, narkoba, judi, dan penyeludupan.	Peningkatan Tata Kelola Pemerintahan dan Pelayanan Publik yang Inovatif Peningkatan Tata Kelola Pemerintahan dan Pelayanan Publik yang Inovatif			352.480.237,00	INSPEKTORAT	
	6.01.02.2.01.0006	Kerja Sama Pengawasan Internal																			
			Jumlah Kesepakatan Pengawasan Internal yang Terbentuk				2 Kesepakatan	2 Kesepakatan	838.135.000,00	869.953.400,00	712.068.400,00	-126.066.600,00	Kab. Hulu Sungai Utara, Semua Kecamatan, Semua Kel/Desa	PENDAPATAN ASLI DAERAH (PAD)	Memperkuat reformasi politik, hukum dan birokrasi, serta memperkuat pencegahan dan pemberantasan korupsi, narkoba, judi, dan penyeludupan.	Peningkatan Tata Kelola Pemerintahan dan Pelayanan Publik yang Inovatif Peningkatan Tata Kelola Pemerintahan dan Pelayanan Publik yang Inovatif			869.953.400,00	INSPEKTORAT	
	6.01.02.2.01.0007	Monitoring dan Evaluasi Tindak Lanjut Hasil Pemeriksaan BPK RI dan Tindak Lanjut Hasil Pemeriksaan APIP																			
			Jumlah Dokumen Hasil Monitoring dan Evaluasi Tindak Lanjut Hasil Pemeriksaan BPK RI dan Tindak Lanjut Hasil Pemeriksaan APIP				27 Dokumen	28 Dokumen	709.624.000,00	688.908.000,00	987.540.000,00	277.916.000,00	Kab. Hulu Sungai Utara, Semua Kecamatan, Semua Kel/Desa	PENDAPATAN ASLI DAERAH (PAD)	Memperkuat reformasi politik, hukum dan birokrasi, serta memperkuat pencegahan dan pemberantasan korupsi, narkoba, judi, dan penyeludupan.	Peningkatan Tata Kelola Pemerintahan dan Pelayanan Publik yang Inovatif Peningkatan Tata Kelola Pemerintahan dan Pelayanan Publik yang Inovatif			688.908.000,00	INSPEKTORAT	
	6.01.02.2.02	Penyelenggaraan Pengawasan dengan Tujuan Tertentu	Persentase Pemeriksaan Kasus yang ditindaklanjuti (%)				100 %	100 %	673.646.000,00	685.054.000,00	839.234.000,00	165.588.000,00			Memperkuat reformasi politik, hukum dan birokrasi, serta memperkuat pencegahan dan pemberantasan korupsi, narkoba, judi, dan penyeludupan.	Peningkatan Tata Kelola Pemerintahan dan Pelayanan Publik yang Inovatif Peningkatan Tata Kelola Pemerintahan dan Pelayanan Publik yang Inovatif	APIP Inspektorat		1.019.688.000,00	INSPEKTORAT	
	6.01.02.2.02.0001	Penanganan Penyelesaian Kerugian Negara/Daerah																			
			Jumlah Laporan Penyelesaian Kerugian Negara/Daerah yang Ditangani				12 Laporan	12 Laporan	283.160.000,00	286.688.000,00	190.568.000,00	-92.592.000,00	Kab. Hulu Sungai Utara, Semua Kecamatan, Semua Kel/Desa	PENDAPATAN ASLI DAERAH (PAD)	Memperkuat reformasi politik, hukum dan birokrasi, serta memperkuat pencegahan dan pemberantasan korupsi, narkoba, judi, dan penyeludupan.	Peningkatan Tata Kelola Pemerintahan dan Pelayanan Publik yang Inovatif Peningkatan Tata Kelola Pemerintahan dan Pelayanan Publik yang Inovatif			286.688.000,00	INSPEKTORAT	
	6.01.02.2.02.0002	Pengawasan dengan Tujuan Tertentu																			
			Jumlah Laporan Hasil Pengawasan Dengan Tujuan Tertentu				10 Laporan	12 Laporan	390.486.000,00	398.366.000,00	648.666.000,00	258.180.000,00	Kab. Hulu Sungai Utara, Semua Kecamatan, Semua Kel/Desa	PENDAPATAN ASLI DAERAH (PAD)	Memperkuat reformasi politik, hukum dan birokrasi, serta memperkuat pencegahan dan pemberantasan korupsi, narkoba, judi, dan penyeludupan.	Peningkatan Tata Kelola Pemerintahan dan Pelayanan Publik yang Inovatif Peningkatan Tata Kelola Pemerintahan dan Pelayanan Publik yang Inovatif			733.000.000,00	INSPEKTORAT	
3.	6.01.03	PROGRAM PERUMUSAN KEBIJAKAN, PENDAMPINGAN DAN ASISTENSI	Persentase Perangkat Daerah yang Menerapkan SPIP				75 %	75 %	870.582.800,00	972.035.600,00	1.373.944.400,00	101.452.800,00								972.035.600,00	

NO	KODE	URUSAN / BIDANG URUSAN / PROGRAM / KEGIATAN / SUB KEGIATAN	INDIKATOR PROGRAM / KEGIATAN / SUB KEGIATAN	TARGET AKHIR PERIODE RENSTRA OPD	REALISASI CAPAIAN RENJA OPD TAHUN 2023	PRAKIRAAN CAPAIAN TARGET RENJA OPD TAHUN 2024	CAPAIAN KINERJA DAN KERANGKA PENDANAAN										KELOMPOK SASARAN	PRAKIRAAN MAJU RENCANA TAHUN 2026		PERANGKAT DAERAH PENANGGUNG JAWAB
							TARGET 2025		PAGU INDIKATIF (Rp)			Bertambah/Berkurang (10-12)	LOKASI	SUMBER DANA	PRIORITAS			TARGET	PAGU INDIKATIF (Rp)	
							SEBELUM	SESUDAH	RKPD 2025	APBD 2025	RKPD PERUBAHAN 2025				NASIONAL	DAERAH				
1	2	3	4	5	6	7	8	9	10	11	12	13	14	15	16	17	18	19	20	21
	6.01.03.2.01	Perumusan Kebijakan Teknis di Bidang Pengawasan dan Fasilitasi Pengawasan	Persentase Pelaksanaan PKPT dan Sisdur Pengawasan (%)				100 %	100 %	10.170.000,00	13.279.600,00	12.425.600,00	2.255.600,00			Memperkuat reformasi politik, hukum dan birokrasi, serta memperkuat pencegahan dan pemberantasan korupsi, narkoba, judi, dan penyeludupan.	Peningkatan Tata Kelola Pemerintahan dan Pelayanan Publik yang Inovatif	APIP Inspektorat		13.279.600,00	INSPEKTORAT
	6.01.03.2.01.0001	Perumusan Kebijakan Teknis di Bidang Pengawasan																	13.279.600,00	INSPEKTORAT
			Jumlah Rekomendasi Kebijakan Teknis di Bidang Pengawasan yang Disusun				2 Rekomendasi	3 Rekomendasi	10.170.000,00	13.279.600,00	12.425.600,00	2.255.600,00	Kab. Hulu Sungai Utara, Semua Kecamatan, Semua Kel/Desa	PENDAPATAN ASLI DAERAH (PAD)	Memperkuat reformasi politik, hukum dan birokrasi, serta memperkuat pencegahan dan pemberantasan korupsi, narkoba, judi, dan penyeludupan.	Peningkatan Tata Kelola Pemerintahan dan Pelayanan Publik yang Inovatif			13.279.600,00	INSPEKTORAT
	6.01.03.2.02	Pendampingan dan Asistensi	Persentase Pelaksanaan Pendampingan dan Asistensi (%)				100 %	100 %	860.412.800,00	958.756.000,00	1.361.518.800,00	501.106.000,00			Memperkuat reformasi politik, hukum dan birokrasi, serta memperkuat pencegahan dan pemberantasan korupsi, narkoba, judi, dan penyeludupan.	Peningkatan Tata Kelola Pemerintahan dan Pelayanan Publik yang Inovatif	APIP Inspektorat		958.756.000,00	INSPEKTORAT
	6.01.03.2.02.0001	Pendampingan dan Asistensi Urusan Pemerintahan Daerah																		
			Jumlah Perangkat Daerah yang Dilakukan Pendampingan dan Asistensi Urusan Pemerintahan Daerah				11 perangkat daerah	12 perangkat daerah	401.792.800,00	517.316.000,00	515.792.800,00	114.000.000,00	Kab. Hulu Sungai Utara, Semua Kecamatan, Semua Kel/Desa	PENDAPATAN ASLI DAERAH (PAD)	Memperkuat reformasi politik, hukum dan birokrasi, serta memperkuat pencegahan dan pemberantasan korupsi, narkoba, judi, dan penyeludupan.	Peningkatan Tata Kelola Pemerintahan dan Pelayanan Publik yang Inovatif			517.316.000,00	INSPEKTORAT
	6.01.03.2.02.0002	Pendampingan, Asistensi, Verifikasi, dan Penilaian Reformasi Birokrasi																		
			Jumlah Perangkat Daerah yang Dilakukan Pendampingan, Asistensi, Verifikasi, dan Penilaian Reformasi Birokrasi				10 perangkat daerah	6 perangkat daerah	78.300.000,00	57.180.000,00	27.654.000,00	-50.646.000,00	Kab. Hulu Sungai Utara, Semua Kecamatan, Semua Kel/Desa	PENDAPATAN ASLI DAERAH (PAD)	Memperkuat reformasi politik, hukum dan birokrasi, serta memperkuat pencegahan dan pemberantasan korupsi, narkoba, judi, dan penyeludupan.	Peningkatan Tata Kelola Pemerintahan dan Pelayanan Publik yang Inovatif			57.180.000,00	INSPEKTORAT
	6.01.03.2.02.0003	Koordinasi, Monitoring dan Evaluasi serta Verifikasi Pencegahan dan Pemberantasan Korupsi																		
			Jumlah Kegiatan Koordinasi, Monitoring dan Evaluasi serta Verifikasi Pencegahan dan Pemberantasan Korupsi				5 Kegiatan	19 Kegiatan	380.320.000,00	384.260.000,00	818.072.000,00	437.752.000,00	Kab. Hulu Sungai Utara, Semua Kecamatan, Semua Kel/Desa	PENDAPATAN ASLI DAERAH (PAD)	Memperkuat reformasi politik, hukum dan birokrasi, serta memperkuat pencegahan dan pemberantasan korupsi, narkoba, judi, dan penyeludupan.	Peningkatan Tata Kelola Pemerintahan dan Pelayanan Publik yang Inovatif			384.260.000,00	INSPEKTORAT
		<b>KEC. AMUNTAI TENGAH</b>							<b>8.057.509.278,00</b>	<b>10.226.371.743,00</b>	<b>11.706.121.592,00</b>	<b>3.648.612.314,00</b>							<b>149.000.000,00</b>	
	<b>7</b>	<b>UNSUR KEWILAYAHAN</b>							<b>8.057.509.278,00</b>	<b>10.226.371.743,00</b>	<b>11.706.121.592,00</b>	<b>3.648.612.314,00</b>							<b>149.000.000,00</b>	
	<b>7.01</b>	<b>KECAMATAN</b>							<b>8.057.509.278,00</b>	<b>10.226.371.743,00</b>	<b>11.706.121.592,00</b>	<b>3.648.612.314,00</b>							<b>149.000.000,00</b>	
<b>1.</b>	<b>7.01.01</b>	<b>PROGRAM PENUNJANG URUSAN PEMERINTAHAN DAERAH KABUPATEN/KOTA</b>		<b>Persentase Terselenggaranya Urusan Pemerintah Daerah (Amuntai Tengah)</b>			<b>100 %</b>	<b>100 %</b>	<b>6.549.495.208,00</b>	<b>8.576.292.023,00</b>	<b>8.597.299.272,00</b>	<b>-6.511.495.208,00</b>							<b>38.000.000,00</b>	
	7.01.01.2.01	Perencanaan, Penganggaran, dan Evaluasi Kinerja Perangkat Daerah	Persentase kualitas capaian kinerja perangkat daerah				100 %	100 %	37.053.600,00	38.479.200,00	38.479.200,00	1.425.600,00			Memperkuat reformasi politik, hukum dan birokrasi, serta memperkuat pencegahan dan pemberantasan korupsi, narkoba, judi, dan penyeludupan.	Peningkatan Tata Kelola Pemerintahan dan Pelayanan Publik yang Inovatif	Kecamatan Amuntai Tengah		38.000.000,00	KEC. AMUNTAI TENGAH
	7.01.01.2.01.0006	Koordinasi dan Penyusunan Laporan Capaian Kinerja dan Ikhtisar Realisasi Kinerja SKPD																		
			Jumlah Laporan Capaian Kinerja dan Ikhtisar Realisasi Kinerja SKPD dan Laporan Hasil Koordinasi Penyusunan Laporan Capaian Kinerja dan Ikhtisar Realisasi Kinerja SKPD				3 Laporan	3 Laporan	37.053.600,00	38.479.200,00	38.479.200,00	1.425.600,00	Kab. Hulu Sungai Utara, Amuntai Tengah, Semua Kel/Desa	DANA BAGI HASIL (DBH)	Memperkuat reformasi politik, hukum dan birokrasi, serta memperkuat pencegahan dan pemberantasan korupsi, narkoba, judi, dan penyeludupan.	Peningkatan Tata Kelola Pemerintahan dan Pelayanan Publik yang Inovatif			38.000.000,00	KEC. AMUNTAI TENGAH
	7.01.01.2.02	Administrasi Keuangan Perangkat Daerah	Persentase tertatunya administrasi keuangan daerah				100 %	100 %	6.172.627.258,00	8.251.449.473,00	8.251.449.572,00	2.078.822.314,00			Memperkuat reformasi politik, hukum dan birokrasi, serta memperkuat pencegahan dan pemberantasan korupsi, narkoba, judi, dan penyeludupan.	Peningkatan Tata Kelola Pemerintahan dan Pelayanan Publik yang Inovatif	Kecamatan Amuntai Tengah		0,00	KEC. AMUNTAI TENGAH
	7.01.01.2.02.0001	Penyediaan Gaji dan Tunjangan ASN																		
			Jumlah Orang yang Menerima Gaji dan Tunjangan ASN				43 Orang/bulan	43 Orang/bulan	6.172.627.258,00	8.251.449.473,00	8.251.449.572,00	2.078.822.314,00	Kab. Hulu Sungai Utara, Amuntai Tengah, Semua Kel/Desa	DANA ALOKASI UMUM (DAU)	Memperkuat reformasi politik, hukum dan birokrasi, serta memperkuat pencegahan dan pemberantasan korupsi, narkoba, judi, dan penyeludupan.	Peningkatan Tata Kelola Pemerintahan dan Pelayanan Publik yang Inovatif			0,00	KEC. AMUNTAI TENGAH
	7.01.01.2.05	Administrasi Kepegawaian Perangkat Daerah	Persentase tertatunya administrasi kepegawaian perangkat daerah				100 %	100 %	22.400.000,00	22.400.000,00	27.220.000,00	4.820.000,00			Memperkuat reformasi politik, hukum dan birokrasi, serta memperkuat pencegahan dan pemberantasan korupsi, narkoba, judi, dan penyeludupan.	Peningkatan Tata Kelola Pemerintahan dan Pelayanan Publik yang Inovatif			0,00	KEC. AMUNTAI TENGAH
	7.01.01.2.05.0002	Pengadaan Pakaian Dinas beserta Atribut Kelengkapannya																		

NO	KODE	URUSAN / BIDANG URUSAN / PROGRAM / KEGIATAN / SUB KEGIATAN	INDIKATOR PROGRAM / KEGIATAN / SUB KEGIATAN	TARGET AKHIR PERIODE RENSTRA OPD	REALISASI CAPAIAN RENJA OPD TAHUN 2023	PRAKIRAAN CAPAIAN TARGET RENJA OPD TAHUN 2024	CAPAIAN KINERJA DAN KERANGKA PENDANAAN										KELOMPOK SASARAN	PRAKIRAAN MAJU RENCANA TAHUN 2026		PERANGKAT DAERAH PENANGGUNG JAWAB
							TARGET 2025		PAGU INDIKATIF (Rp)			Bertambah/Berkurang (10-12)	LOKASI	SUMBER DANA	PRIORITAS			TARGET	PAGU INDIKATIF (Rp)	
							SEBELUM	SESUDAH	RKPD 2025	APBD 2025	RKPD PERUBAHAN 2025				NASIONAL	DAERAH				
1	2	3	4	5	6	7	8	9	10	11	12	13	14	15	16	17	18	19	20	21
			Jumlah Paket Pakaian Dinas beserta Atribut Kelengkapan				3 Paket	3 Paket	0,00	22.400.000,00	27.220.000,00	27.220.000,00	Kab. Hulu Sungai Utara, Amuntai Tengah, Semua Kel/Desa	DANA BAGI HASIL (DBH)	Memperkuat reformasi politik, hukum dan birokrasi, serta memperkuat pencegahan dan pemberantasan korupsi, narkoba, judi, dan penyeludupan.	Peningkatan Tata Kelola Pemerintahan dan Pelayanan Publik yang Inovatif			0,00	KEC. AMUNTAI TENGAH
7		NON URUSAN							8.057.509.278,00	10.226.371.743,00	11.706.121.592,00	3.648.612.314,00							149.000.000,00	
7.01		URUSAN PEMERINTAHAN BIDANG XX							8.057.509.278,00	10.226.371.743,00	11.706.121.592,00	3.648.612.314,00							149.000.000,00	
7.01.01.2.05.0002		Pengadaan Pakaian Dinas beserta Atribut Kelengkapannya																		
7		UNSUR KEWILAYAHAN							8.057.509.278,00	10.226.371.743,00	11.706.121.592,00	3.648.612.314,00							149.000.000,00	
7.01		KECAMATAN							8.057.509.278,00	10.226.371.743,00	11.706.121.592,00	3.648.612.314,00							149.000.000,00	
7.01.01.2.06		Administrasi Umum Perangkat Daerah	Persentase pemenuhan sarana dan prasarana kerja				100 %	100 %	189.079.800,00	133.228.800,00	154.239.600,00	-34.840.200,00			Memperkuat reformasi politik, hukum dan birokrasi, serta memperkuat pencegahan dan pemberantasan korupsi, narkoba, judi, dan penyeludupan.	Peningkatan Tata Kelola Pemerintahan dan Pelayanan Publik yang Inovatif	Kecamatan Amuntai Tengah		0,00	KEC. AMUNTAI TENGAH
7.01.01.2.06.0001		Penyediaan Komponen Instalasi Listrik/Penerangan Bangunan Kantor																		
			Jumlah Paket Komponen Instalasi Listrik/Penerangan Bangunan Kantor yang Disediakan				12 Paket	12 Paket	0,00	4.495.600,00	4.495.600,00	4.495.600,00	Kab. Hulu Sungai Utara, Amuntai Tengah, Semua Kel/Desa	DANA BAGI HASIL (DBH)	Memperkuat reformasi politik, hukum dan birokrasi, serta memperkuat pencegahan dan pemberantasan korupsi, narkoba, judi, dan penyeludupan.	Peningkatan Tata Kelola Pemerintahan dan Pelayanan Publik yang Inovatif			0,00	KEC. AMUNTAI TENGAH
7		NON URUSAN							8.057.509.278,00	10.226.371.743,00	11.706.121.592,00	3.648.612.314,00							149.000.000,00	
7.01		URUSAN PEMERINTAHAN BIDANG XX							8.057.509.278,00	10.226.371.743,00	11.706.121.592,00	3.648.612.314,00							149.000.000,00	
7.01.01.2.06.0001		Penyediaan Komponen Instalasi Listrik/Penerangan Bangunan Kantor																		
7		UNSUR KEWILAYAHAN							8.057.509.278,00	10.226.371.743,00	11.706.121.592,00	3.648.612.314,00							149.000.000,00	
7.01		KECAMATAN							8.057.509.278,00	10.226.371.743,00	11.706.121.592,00	3.648.612.314,00							149.000.000,00	
7.01.01.2.06.0002		Penyediaan Peralatan dan Perlengkapan Kantor																		
			Jumlah Paket Peralatan dan Perlengkapan Kantor yang Disediakan				12 Paket	12 Paket	9.856.100,00	9.856.100,00	48.340.800,00	38.484.700,00	Kab. Hulu Sungai Utara, Amuntai Tengah, Semua Kel/Desa	DANA BAGI HASIL (DBH)	Memperkuat reformasi politik, hukum dan birokrasi, serta memperkuat pencegahan dan pemberantasan korupsi, narkoba, judi, dan penyeludupan.	Peningkatan Tata Kelola Pemerintahan dan Pelayanan Publik yang Inovatif			0,00	KEC. AMUNTAI TENGAH
7.01.01.2.06.0005		Penyediaan Barang Cetak dan Penggandaan																		
			Jumlah Paket Barang Cetak dan Penggandaan yang Disediakan				12 Paket	12 Paket	12.000.000,00	12.000.000,00	13.171.200,00	1.171.200,00	Kab. Hulu Sungai Utara, Amuntai Tengah, Semua Kel/Desa	DANA BAGI HASIL (DBH)	Memperkuat reformasi politik, hukum dan birokrasi, serta memperkuat pencegahan dan pemberantasan korupsi, narkoba, judi, dan penyeludupan.	Peningkatan Tata Kelola Pemerintahan dan Pelayanan Publik yang Inovatif			0,00	KEC. AMUNTAI TENGAH
7.01.01.2.06.0007		Penyediaan Bahan/Material																		
			Jumlah Paket Bahan/Material yang Disediakan				12 Paket	12 Paket	9.972.100,00	14.052.100,00	6.080.000,00	-3.892.100,00	Kab. Hulu Sungai Utara, Amuntai Tengah, Semua Kel/Desa	DANA BAGI HASIL (DBH)	Memperkuat reformasi politik, hukum dan birokrasi, serta memperkuat pencegahan dan pemberantasan korupsi, narkoba, judi, dan penyeludupan.	Peningkatan Tata Kelola Pemerintahan dan Pelayanan Publik yang Inovatif			0,00	KEC. AMUNTAI TENGAH
7.01.01.2.06.0009		Penyelenggaraan Rapat Koordinasi dan Konsultasi SKPD																		
			Jumlah Laporan Penyelenggaraan Rapat Koordinasi dan Konsultasi SKPD				12 Laporan	12 Laporan	152.756.000,00	92.825.000,00	82.152.000,00	-70.604.000,00	Kab. Hulu Sungai Utara, Amuntai Tengah, Semua Kel/Desa	DANA BAGI HASIL (DBH)	Memperkuat reformasi politik, hukum dan birokrasi, serta memperkuat pencegahan dan pemberantasan korupsi, narkoba, judi, dan penyeludupan.	Peningkatan Tata Kelola Pemerintahan dan Pelayanan Publik yang Inovatif			0,00	KEC. AMUNTAI TENGAH
7.01.01.2.08		Penyediaan Jasa Penunjang Urusan Pemerintahan Daerah	persentase tersedianya jasa penunjang pemerintah daerah				100 %	100 %	64.904.550,00	64.904.550,00	60.080.900,00	-4.823.650,00			Memperkuat reformasi politik, hukum dan birokrasi, serta memperkuat pencegahan dan pemberantasan korupsi, narkoba, judi, dan penyeludupan.	Peningkatan Tata Kelola Pemerintahan dan Pelayanan Publik yang Inovatif	Kecamatan Amuntai Tengah		0,00	KEC. AMUNTAI TENGAH
7.01.01.2.08.0001		Penyediaan Jasa Surat Menyurat																		
			Jumlah Laporan Penyediaan Jasa Surat Menyurat				12 Laporan	12 Laporan	16.992.550,00	16.992.550,00	7.604.900,00	-9.387.650,00	Kab. Hulu Sungai Utara, Amuntai Tengah, Semua Kel/Desa	DANA BAGI HASIL (DBH)	Memperkuat reformasi politik, hukum dan birokrasi, serta memperkuat pencegahan dan pemberantasan korupsi, narkoba, judi, dan penyeludupan.	Peningkatan Tata Kelola Pemerintahan dan Pelayanan Publik yang Inovatif			0,00	KEC. AMUNTAI TENGAH
7.01.01.2.08.0002		Penyediaan Jasa Komunikasi, Sumber Daya Air dan Listrik																		

NO	KODE	URUSAN / BIDANG URUSAN / PROGRAM / KEGIATAN / SUB KEGIATAN	INDIKATOR PROGRAM / KEGIATAN / SUB KEGIATAN	TARGET AKHIR PERIODE RENSTRA OPD	REALISASI CAPAIAN RENJA OPD TAHUN 2023	PRAKIRAAN CAPAIAN TARGET RENJA OPD TAHUN 2024	CAPAIAN KINERJA DAN KERANGKA PENDANAAN										KELOMPOK SASARAN	PRAKIRAAN MAJU RENCANA TAHUN 2026		PERANGKAT DAERAH PENANGGUNG JAWAB		
							TARGET 2025		PAGU INDIKATIF (Rp)			Bertambah/Berkurang (10-12)	LOKASI	SUMBER DANA	PRIORITAS			TARGET	PAGU INDIKATIF (Rp)			
							SEBELUM	SESUDAH	RKPD 2025	APBD 2025	RKPD PERUBAHAN 2025				NASIONAL	DAERAH						
1	2	3	4	5	6	7	8	9	10	11	12	13	14	15	16	17	18	19	20	21		
			Jumlah Laporan Penyediaan Jasa Komunikasi, Sumber Daya Air dan Listrik yang Disediakan				12 Laporan	12 Laporan	40.912.000,00	40.912.000,00	46.876.000,00	5.964.000,00	Kab. Hulu Sungai Utara, Amuntai Tengah, Semua Kel/Desa	DANA BAGI HASIL (DBH)	Memperkuat reformasi politik, hukum dan birokrasi, serta memperkuat pencegahan dan pemberantasan korupsi, narkoba, judi, dan penyeludupan.	Peningkatan Tata Kelola Pemerintahan dan Pelayanan Publik yang Inovatif			0,00	KEC. AMUNTAI TENGAH		
	7.01.01.2.08.0003	Penyediaan Jasa Peralatan dan Perlengkapan Kantor																				
			Jumlah Laporan Penyediaan Jasa Peralatan dan Perlengkapan Kantor yang Disediakan				12 Laporan	12 Laporan	7.000.000,00	7.000.000,00	5.600.000,00	-1.400.000,00	Kab. Hulu Sungai Utara, Amuntai Tengah, Semua Kel/Desa	DANA BAGI HASIL (DBH)	Memperkuat reformasi politik, hukum dan birokrasi, serta memperkuat pencegahan dan pemberantasan korupsi, narkoba, judi, dan penyeludupan.	Peningkatan Tata Kelola Pemerintahan dan Pelayanan Publik yang Inovatif			0,00	KEC. AMUNTAI TENGAH		
	7.01.01.2.09	Pemeliharaan Barang Milik Daerah Penunjang Urusan Pemerintahan Daerah	Persentase terpeliharanya barang milik daerah				100 %	100 %	63.430.000,00	65.830.000,00	65.830.000,00	2.400.000,00			Memperkuat reformasi politik, hukum dan birokrasi, serta memperkuat pencegahan dan pemberantasan korupsi, narkoba, judi, dan penyeludupan.	Peningkatan Tata Kelola Pemerintahan dan Pelayanan Publik yang Inovatif	Kecamatan Amuntai Tengah			0,00	KEC. AMUNTAI TENGAH	
	7.01.01.2.09.0001	Penyediaan Jasa Pemeliharaan, Biaya Pemeliharaan, dan Pajak Kendaraan Perorangan Dinas atau Kendaraan Dinas Jabatan																				
			Jumlah Kendaraan Perorangan Dinas atau Kendaraan Dinas Jabatan yang Dipelihara dan Dibayarkan Pajaknya				1 Unit	1 Unit	37.720.000,00	40.120.000,00	40.120.000,00	2.400.000,00	Kab. Hulu Sungai Utara, Amuntai Tengah, Semua Kel/Desa	DANA BAGI HASIL (DBH)	Memperkuat reformasi politik, hukum dan birokrasi, serta memperkuat pencegahan dan pemberantasan korupsi, narkoba, judi, dan penyeludupan.	Peningkatan Tata Kelola Pemerintahan dan Pelayanan Publik yang Inovatif			0,00	KEC. AMUNTAI TENGAH		
	7.01.01.2.09.0006	Pemeliharaan Peralatan dan Mesin Lainnya																				
			Jumlah Peralatan dan Mesin Lainnya yang Dipelihara				20 Unit	20 Unit	7.950.000,00	7.950.000,00	7.950.000,00	0,00	Kab. Hulu Sungai Utara, Amuntai Tengah, Semua Kel/Desa	DANA BAGI HASIL (DBH)	Memperkuat reformasi politik, hukum dan birokrasi, serta memperkuat pencegahan dan pemberantasan korupsi, narkoba, judi, dan penyeludupan.	Peningkatan Tata Kelola Pemerintahan dan Pelayanan Publik yang Inovatif			0,00	KEC. AMUNTAI TENGAH		
	7.01.01.2.09.0009	Pemeliharaan/Rehabilitasi Gedung Kantor dan Bangunan Lainnya																				
			Jumlah Gedung Kantor dan Bangunan Lainnya yang Dipelihara/Dirhabilitasi				1 Unit	1 Unit	17.760.000,00	17.760.000,00	17.760.000,00	0,00	Kab. Hulu Sungai Utara, Amuntai Tengah, Semua Kel/Desa	DANA BAGI HASIL (DBH)	Memperkuat reformasi politik, hukum dan birokrasi, serta memperkuat pencegahan dan pemberantasan korupsi, narkoba, judi, dan penyeludupan.	Peningkatan Tata Kelola Pemerintahan dan Pelayanan Publik yang Inovatif			0,00	KEC. AMUNTAI TENGAH		
1.	7.01.02	PROGRAM PENYELENGGARAAN PEMERINTAHAN DAN PELAYANAN PUBLIK	Persentase tertib administrasi pelayanan masyarakat ( Amuntai Tengah)				100 %	100 %	156.232.500,00	156.502.500,00	126.702.500,00	-156.232.500,00								0,00		
	7.01.02.2.01	Koordinasi Penyelenggaraan Kegiatan Pemerintahan di Tingkat Kecamatan	-				-	-	1.952.500,00	1.952.500,00	1.952.500,00	0,00			Membangun dari desa dan dari bawah untuk pertumbuhan ekonomi, pemerataan ekonomi dan pemberantasan kemiskinan.	Peningkatan Tata Kelola Pemerintahan dan Pelayanan Publik yang Inovatif	Masyarakat			0,00	KEC. AMUNTAI TENGAH	
	7.01.02.2.01.0001	Koordinasi/Sinergi Perencanaan dan Pelaksanaan Kegiatan Pemerintahan dengan Perangkat Daerah dan Instansi Vertikal Terkait																				
			Jumlah Laporan Koordinasi/Sinergi Perencanaan dan Pelaksanaan Kegiatan Pemerintahan dengan Perangkat Daerah dan Instansi Vertikal Terkait				1 Laporan	1 Laporan	1.952.500,00	1.952.500,00	1.952.500,00	0,00	Kab. Hulu Sungai Utara, Amuntai Tengah, Semua Kel/Desa	DANA BAGI HASIL (DBH)	Membangun dari desa dan dari bawah untuk pertumbuhan ekonomi, pemerataan ekonomi dan pemberantasan kemiskinan.	Peningkatan Tata Kelola Pemerintahan dan Pelayanan Publik yang Inovatif			0,00	KEC. AMUNTAI TENGAH		
	7.01.02.2.04	Pelaksanaan Urusan Pemerintahan yang Dilimpahkan kepada Camat	-				-	-	154.280.000,00	154.550.000,00	124.750.000,00	-29.530.000,00			Membangun dari desa dan dari bawah untuk pertumbuhan ekonomi, pemerataan ekonomi dan pemberantasan kemiskinan.	Peningkatan Tata Kelola Pemerintahan dan Pelayanan Publik yang Inovatif	Masyarakat			0,00	KEC. AMUNTAI TENGAH	
	7.01.02.2.04.0001	Pelaksanaan Urusan Pemerintahan yang Terkait dengan Pelayanan Perizinan Non Usaha																				
			Jumlah Dokumen Non Perizinan Usaha yang Dilaksanakan				120 Dokumen	120 Dokumen	44.800.000,00	44.800.000,00	53.530.000,00	8.730.000,00	Kab. Hulu Sungai Utara, Amuntai Tengah, Semua Kel/Desa	PENDAPATAN ASLI DAERAH (PAD)	Membangun dari desa dan dari bawah untuk pertumbuhan ekonomi, pemerataan ekonomi dan pemberantasan kemiskinan.	Peningkatan Tata Kelola Pemerintahan dan Pelayanan Publik yang Inovatif			0,00	KEC. AMUNTAI TENGAH		
	7.01.02.2.04.0002	Pelaksanaan Urusan Pemerintahan yang terkait dengan Nonperizinan																				
			Jumlah Laporan Pelaksanaan Nonperizinan pada Urusan Pemerintahan				12 Laporan	12 Laporan	57.150.000,00	57.420.000,00	35.525.000,00	-21.625.000,00	Kab. Hulu Sungai Utara, Amuntai Tengah, Semua Kel/Desa	PENDAPATAN ASLI DAERAH (PAD)	Membangun dari desa dan dari bawah untuk pertumbuhan ekonomi, pemerataan ekonomi dan pemberantasan kemiskinan.	Peningkatan Tata Kelola Pemerintahan dan Pelayanan Publik yang Inovatif			0,00	KEC. AMUNTAI TENGAH		
	7.01.02.2.04.0003	Pelaksanaan Urusan Pemerintahan yang Terkait dengan Kewenangan Lain yang Dilimpahkan																				
			Jumlah Laporan Pelaksanaan Kewenangan Lain yang Dilimpahkan				12 Laporan	12 Laporan	52.330.000,00	52.330.000,00	35.695.000,00	-16.635.000,00	Kab. Hulu Sungai Utara, Semua Kecamatan, Semua Kel/Desa Kab. Hulu Sungai Utara, Amuntai Tengah, Semua Kel/Desa	PENDAPATAN ASLI DAERAH (PAD)	Membangun dari desa dan dari bawah untuk pertumbuhan ekonomi, pemerataan ekonomi dan pemberantasan kemiskinan.	Peningkatan Tata Kelola Pemerintahan dan Pelayanan Publik yang Inovatif			0,00	KEC. AMUNTAI TENGAH		
2.	7.01.03	PROGRAM PEMBERDAYAAN MASYARAKAT DESA DAN KELURAHAN	Persentase Terlaksananya Pemberdayaan Masyarakat Desa dan Kelurahan (Amuntai Tengah)				100 %	100 %	1.294.571.570,00	1.444.557.220,00	2.873.249.820,00	-1.273.571.570,00								21.000.000,00		

NO	KODE	URUSAN / BIDANG URUSAN / PROGRAM / KEGIATAN / SUB KEGIATAN	INDIKATOR PROGRAM / KEGIATAN / SUB KEGIATAN	TARGET AKHIR PERIODE RENSTRA OPD	REALISASI CAPAIAN RENJA OPD TAHUN 2023	PRAKIRAAN CAPAIAN TARGET RENJA OPD TAHUN 2024	CAPAIAN KINERJA DAN KERANGKA PENDANAAN										KELOMPOK SASARAN	PRAKIRAAN MAJU RENCANA TAHUN 2026		PERANGKAT DAERAH PENANGGUNG JAWAB
							TARGET 2025		PAGU INDIKATIF (Rp)			Bertambah/Berkurang (10-12)	LOKASI	SUMBER DANA	PRIORITAS			TARGET	PAGU INDIKATIF (Rp)	
							SEBELUM	SESUDAH	RKPD 2025	APBD 2025	RKPD PERUBAHAN 2025				NASIONAL	DAERAH				
1	2	3	4	5	6	7	8	9	10	11	12	13	14	15	16	17	18	19	20	21
	7.01.03.2.01	Koordinasi Kegiatan Pemberdayaan Desa	Persentase suksesnya pemberdayaan desa				100 %	100 %	59.988.750,00	59.974.400,00	57.005.000,00	-2.983.750,00			Membangun dari desa dan dari bawah untuk pertumbuhan ekonomi, pemerataan ekonomi dan pemberantasan kemiskinan.	Peningkatan Tata Kelola Pemerintahan dan Pelayanan Publik yang Inovatif	Masyarakat		0,00	KEC. AMUNTAI TENGAH
	7.01.03.2.01.0003	Peningkatan Efektivitas Kegiatan Pemberdayaan Masyarakat di Wilayah Kecamatan																		
			Jumlah Laporan Peningkatan Efektivitas Kegiatan Pemberdayaan Masyarakat di Wilayah Kecamatan				12 Laporan	12 Laporan	59.988.750,00	59.974.400,00	57.005.000,00	-2.983.750,00	Kab. Hulu Sungai Utara, Semua Kecamatan, Semua Kel/Desa	DANA BAGI HASIL (DBH)	Membangun dari desa dan dari bawah untuk pertumbuhan ekonomi, pemerataan ekonomi dan pemberantasan kemiskinan.	Peningkatan Tata Kelola Pemerintahan dan Pelayanan Publik yang Inovatif			0,00	KEC. AMUNTAI TENGAH
	7.01.03.2.06	Pemberdayaan dan Kesejahteraan Keluarga Tingkat Kecamatan dan Kelurahan	-				-	-	0,00	0,00	20.500.000,00	20.500.000,00			-	Peningkatan Tata Kelola Pemerintahan dan Pelayanan Publik yang Inovatif		21.000.000,00	KEC. AMUNTAI TENGAH	
	7.01.03.2.06.0002	Peningkatan Kesadaran Keluarga dalam Membangun Kerja Sama antar-Keluarga, Warga, dan Kelompok Masyarakat																		
			Jumlah Keluarga yang Mengikuti Peningkatan Kesadaran Keluarga dalam Membangun Kerja Sama antar-Keluarga, Warga, dan Kelompok Masyarakat				-	30 Keluarga	0,00	0,00	20.500.000,00	20.500.000,00	Kab. Hulu Sungai Utara, Amuntai Tengah, Semua Kel/Desa	DANA BAGI HASIL (DBH)	-	Peningkatan Tata Kelola Pemerintahan dan Pelayanan Publik yang Inovatif		21.000.000,00	KEC. AMUNTAI TENGAH	
3.	7.01.05	PROGRAM PENYELENGGARAAN URUSAN PEMERINTAHAN UMUM	-				-	-	33.210.000,00	25.020.000,00	24.520.000,00	-33.210.000,00							0,00	
	7.01.05.2.01	Penyelenggaraan Urusan Pemerintahan Umum Sesuai Penugasan Kepala Daerah	-				-	-	33.210.000,00	25.020.000,00	24.520.000,00	-8.690.000,00			Memperkokoh ideologi Pancasila, demokrasi, dan hak asasi manusia (HAM).	Peningkatan Tata Kelola Pemerintahan dan Pelayanan Publik yang Inovatif	Kecamatan Amuntai Tengah		0,00	KEC. AMUNTAI TENGAH
	7.01.05.2.01.0008	Pelaksanaan Tugas Forum Koordinasi Pimpinan di Kecamatan																		
			Jumlah Dokumen Tugas Forum Koordinasi Pimpinan di Kecamatan				6 Dokumen	6 Dokumen	33.210.000,00	25.020.000,00	24.520.000,00	-8.690.000,00	Kab. Hulu Sungai Utara, Amuntai Tengah, Semua Kel/Desa	PENDAPATAN ASLI DAERAH (PAD)	Memperkokoh ideologi Pancasila, demokrasi, dan hak asasi manusia (HAM).	Peningkatan Tata Kelola Pemerintahan dan Pelayanan Publik yang Inovatif			0,00	KEC. AMUNTAI TENGAH
4.	7.01.06	PROGRAM PEMBINAAN DAN PENGAWASAN PEMERINTAHAN DESA	Persentase tercapainya Pembinaan dan Pengawasan Pemerintahan Desa (Amuntai Tengah)				100 %	100 %	24.000.000,00	24.000.000,00	84.350.000,00	66.000.000,00							90.000.000,00	
	7.01.06.2.01	Fasilitasi, Rekomendasi dan Koordinasi Pembinaan dan Pengawasan Pemerintahan Desa	Persentase fasilitasi dan rekomendasi yang dilaksanakan terhadap pemerintahan desa				100 %	100 %	24.000.000,00	24.000.000,00	84.350.000,00	60.350.000,00			-	Peningkatan Tata Kelola Pemerintahan dan Pelayanan Publik yang Inovatif	Masyarakat		90.000.000,00	KEC. AMUNTAI TENGAH
	7.01.06.2.01.0003	Fasilitasi Pengelolaan Keuangan Desa dan Pendayagunaan Aset Desa																		
			Jumlah Dokumen yang Difasilitasi dalam rangka Pengelolaan Keuangan Desa dan Pendayagunaan Aset Desa				-	2 Dokumen	0,00	0,00	60.800.000,00	60.800.000,00	Kab. Hulu Sungai Utara, Amuntai Tengah, Semua Kel/Desa	DANA BAGI HASIL (DBH)	-	Peningkatan Tata Kelola Pemerintahan dan Pelayanan Publik yang Inovatif		90.000.000,00	KEC. AMUNTAI TENGAH	
	7.01.06.2.01.0009	Fasilitasi Sinkronisasi Perencanaan Pembangunan Daerah dengan Pembangunan Desa																		
			Jumlah Dokumen Sinkronisasi Perencanaan Pembangunan Daerah dengan Pembangunan Desa				1 Dokumen	1 Dokumen	24.000.000,00	24.000.000,00	23.550.000,00	-450.000,00	Kab. Hulu Sungai Utara, Amuntai Tengah, Semua Kel/Desa	LAIN-LAIN PAD YANG SAH	Membangun dari desa dan dari bawah untuk pertumbuhan ekonomi, pemerataan ekonomi dan pemberantasan kemiskinan.	Peningkatan Tata Kelola Pemerintahan dan Pelayanan Publik yang Inovatif			0,00	KEC. AMUNTAI TENGAH
		<b>KELURAHAN KEBUN SARI</b>							<b>8.057.509.278,00</b>	<b>10.226.371.743,00</b>	<b>11.706.121.592,00</b>	<b>3.648.612.314,00</b>							<b>149.000.000,00</b>	
7		<b>UNSUR KEWILAYAHAN</b>							<b>8.057.509.278,00</b>	<b>10.226.371.743,00</b>	<b>11.706.121.592,00</b>	<b>3.648.612.314,00</b>							<b>149.000.000,00</b>	
	7.01	<b>KECAMATAN</b>							<b>8.057.509.278,00</b>	<b>10.226.371.743,00</b>	<b>11.706.121.592,00</b>	<b>3.648.612.314,00</b>							<b>149.000.000,00</b>	
1.	7.01.03	PROGRAM PEMBERDAYAAN MASYARAKAT DESA DAN KELURAHAN	Persentase Terlaksananya Pemberdayaan Masyarakat Desa dan Kelurahan (Amuntai Tengah)				100 %	100 %	1.294.571.570,00	1.444.557.220,00	2.873.249.820,00	-1.273.571.570,00							21.000.000,00	
	7.01.03.2.02	Kegiatan Pemberdayaan Kelurahan	Persentase suksesnya pemberdayaan kelurahan				100 %	100 %	1.234.582.820,00	1.384.582.820,00	2.795.744.820,00	1.561.162.000,00			Membangun dari desa dan dari bawah untuk pertumbuhan ekonomi, pemerataan ekonomi dan pemberantasan kemiskinan.	Peningkatan Tata Kelola Pemerintahan dan Pelayanan Publik yang Inovatif	Masyarakat		0,00	KEC. AMUNTAI TENGAH
	7.01.03.2.02.0002	Pembangunan Sarana dan Prasarana Kelurahan																		
			Jumlah Sarana dan Prasarana Kelurahan yang Terbangun				1 Unit	1 Unit	0,00	0,00	106.700.000,00	106.700.000,00	Kab. Hulu Sungai Utara, Amuntai Tengah, Kebun Sari	PENDAPATAN ASLI DAERAH (PAD) DAU TAMBAHAN DUKUNGAN PENDANAAN KELURAHAN	Membangun dari desa dan dari bawah untuk pertumbuhan ekonomi, pemerataan ekonomi dan pemberantasan kemiskinan.	Peningkatan Tata Kelola Pemerintahan dan Pelayanan Publik yang Inovatif			0,00	KEC. AMUNTAI TENGAH
	7.01.03.2.02.0003	Pemberdayaan Masyarakat di Kelurahan																		

NO	KODE	URUSAN / BIDANG URUSAN / PROGRAM / KEGIATAN / SUB KEGIATAN	INDIKATOR PROGRAM / KEGIATAN / SUB KEGIATAN	TARGET AKHIR PERIODE RENSTRA OPD	REALISASI CAPAIAN RENJA OPD TAHUN 2023	PRAKIRAAN CAPAIAN TARGET RENJA OPD TAHUN 2024	CAPAIAN KINERJA DAN KERANGKA PENDANAAN										KELOMPOK SASARAN	PRAKIRAAN MAJU RENCANA TAHUN 2026		PERANGKAT DAERAH PENANGGUNG JAWAB	
							TARGET 2025		PAGU INDIKATIF (Rp)				Bertambah/Berkurang (10-12)	LOKASI	SUMBER DANA	PRIORITAS		TARGET	PAGU INDIKATIF (Rp)		
							SEBELUM	SESUDAH	RKPD 2025	APBD 2025	RKPD PERUBAHAN 2025	NASIONAL				DAERAH					
1	2	3	4	5	6	7	8	9	10	11	12	13	14	15	16	17	18	19	20	21	
			<i>Jumlah Pokmas dan Ormas yang Melaksanakan Pemberdayaan Masyarakat di Kelurahan</i>				1 Pokmas / Ormas	1 Pokmas / Ormas	0,00	0,00	93.300.000,00	93.300.000,00	Kab. Hulu Sungai Utara, Semua Kecamatan, Semua Kel/Desa Kab. Hulu Sungai Utara, Amuntai Tengah, Kebun Sari	PENDAPATAN ASLI DAERAH (PAD) DAU TAMBAHAN DUKUNGAN PENDANAAN KELURAHAN	Membangun dari desa dan dari bawah untuk pertumbuhan ekonomi, pemerataan ekonomi dan pemerantasan kemiskinan.	Peningkatan Tata Kelola Pemerintahan dan Pelayanan Publik yang Inovatif Peningkatan Tata Kelola Pemerintahan dan Pelayanan Publik yang Inovatif			0,00	KEC. AMUNTAI TENGAH	
	7.01.03.2.02.0004	Evaluasi Kelurahan																			
			<i>Jumlah Laporan Hasil Evaluasi Kelurahan</i>				1 Laporan	1 Laporan	232.703.300,00	262.703.300,00	327.833.300,00	95.130.000,00	Kab. Hulu Sungai Utara, Amuntai Tengah, Kebun Sari	DANA BAGI HASIL (DBH)	Membangun dari desa dan dari bawah untuk pertumbuhan ekonomi, pemerataan ekonomi dan pemerantasan kemiskinan.	Peningkatan Tata Kelola Pemerintahan dan Pelayanan Publik yang Inovatif Peningkatan Tata Kelola Pemerintahan dan Pelayanan Publik yang Inovatif			0,00	KEC. AMUNTAI TENGAH	
<b>KELURAHAN ANTASARI</b>									<b>8.057.509.278,00</b>	<b>10.226.371.743,00</b>	<b>11.706.121.592,00</b>	<b>3.648.612.314,00</b>					<b>149.000.000,00</b>				
<b>7</b>	<b>UNSUR KEWILAYAHAN</b>								<b>8.057.509.278,00</b>	<b>10.226.371.743,00</b>	<b>11.706.121.592,00</b>	<b>3.648.612.314,00</b>					<b>149.000.000,00</b>				
<b>7.01</b>	<b>KECAMATAN</b>								<b>8.057.509.278,00</b>	<b>10.226.371.743,00</b>	<b>11.706.121.592,00</b>	<b>3.648.612.314,00</b>					<b>149.000.000,00</b>				
1.	7.01.03	PROGRAM PEMBERDAYAAN MASYARAKAT DESA DAN KELURAHAN	Persentase Terlaksananya Pemberdayaan Masyarakat Desa dan Kelurahan (Amuntai Tengah)				100 %	100 %	1.294.571.570,00	1.444.557.220,00	2.873.249.820,00	-1.273.571.570,00					21.000.000,00				
	7.01.03.2.02	Kegiatan Pemberdayaan Kelurahan	Persentase suksesnya pemberdayaan kelurahan				100 %	100 %	1.234.582.820,00	1.384.582.820,00	2.795.744.820,00	1.561.162.000,00			Membangun dari desa dan dari bawah untuk pertumbuhan ekonomi, pemerataan ekonomi dan pemerantasan kemiskinan.	Peningkatan Tata Kelola Pemerintahan dan Pelayanan Publik yang Inovatif Peningkatan Tata Kelola Pemerintahan dan Pelayanan Publik yang Inovatif	Masyarakat		0,00	KEC. AMUNTAI TENGAH	
	7.01.03.2.02.0002	Pembangunan Sarana dan Prasarana Kelurahan																			
			<i>Jumlah Sarana dan Prasarana Kelurahan yang Terbangun</i>				1 Unit	1 Unit	0,00	0,00	144.145.768,00	144.145.768,00	Kab. Hulu Sungai Utara, Amuntai Tengah, Antasari	PENDAPATAN ASLI DAERAH (PAD) DAU TAMBAHAN DUKUNGAN PENDANAAN KELURAHAN	Membangun dari desa dan dari bawah untuk pertumbuhan ekonomi, pemerataan ekonomi dan pemerantasan kemiskinan.	Peningkatan Tata Kelola Pemerintahan dan Pelayanan Publik yang Inovatif Peningkatan Tata Kelola Pemerintahan dan Pelayanan Publik yang Inovatif			0,00	KEC. AMUNTAI TENGAH	
	7.01.03.2.02.0003	Pemberdayaan Masyarakat di Kelurahan																			
			<i>Jumlah Pokmas dan Ormas yang Melaksanakan Pemberdayaan Masyarakat di Kelurahan</i>				1 Pokmas / Ormas	1 Pokmas / Ormas	0,00	27.430.000,00	82.284.232,00	82.284.232,00	Kab. Hulu Sungai Utara, Amuntai Tengah, Antasari	PENDAPATAN ASLI DAERAH (PAD) DAU TAMBAHAN DUKUNGAN PENDANAAN KELURAHAN	Membangun dari desa dan dari bawah untuk pertumbuhan ekonomi, pemerataan ekonomi dan pemerantasan kemiskinan.	Peningkatan Tata Kelola Pemerintahan dan Pelayanan Publik yang Inovatif Peningkatan Tata Kelola Pemerintahan dan Pelayanan Publik yang Inovatif			0,00	KEC. AMUNTAI TENGAH	
	7.01.03.2.02.0004	Evaluasi Kelurahan																			
			<i>Jumlah Laporan Hasil Evaluasi Kelurahan</i>				1 Laporan	1 Laporan	236.719.700,00	239.289.700,00	262.439.600,00	25.719.900,00	Kab. Hulu Sungai Utara, Amuntai Tengah, Antasari	DANA BAGI HASIL (DBH)	Membangun dari desa dan dari bawah untuk pertumbuhan ekonomi, pemerataan ekonomi dan pemerantasan kemiskinan.	Peningkatan Tata Kelola Pemerintahan dan Pelayanan Publik yang Inovatif Peningkatan Tata Kelola Pemerintahan dan Pelayanan Publik yang Inovatif			0,00	KEC. AMUNTAI TENGAH	
<b>KELURAHAN MURUNG SARI</b>									<b>8.057.509.278,00</b>	<b>10.226.371.743,00</b>	<b>11.706.121.592,00</b>	<b>3.648.612.314,00</b>					<b>149.000.000,00</b>				
<b>7</b>	<b>UNSUR KEWILAYAHAN</b>								<b>8.057.509.278,00</b>	<b>10.226.371.743,00</b>	<b>11.706.121.592,00</b>	<b>3.648.612.314,00</b>					<b>149.000.000,00</b>				
<b>7.01</b>	<b>KECAMATAN</b>								<b>8.057.509.278,00</b>	<b>10.226.371.743,00</b>	<b>11.706.121.592,00</b>	<b>3.648.612.314,00</b>					<b>149.000.000,00</b>				
1.	7.01.03	PROGRAM PEMBERDAYAAN MASYARAKAT DESA DAN KELURAHAN	Persentase Terlaksananya Pemberdayaan Masyarakat Desa dan Kelurahan (Amuntai Tengah)				100 %	100 %	1.294.571.570,00	1.444.557.220,00	2.873.249.820,00	-1.273.571.570,00					21.000.000,00				
	7.01.03.2.02	Kegiatan Pemberdayaan Kelurahan	Persentase suksesnya pemberdayaan kelurahan				100 %	100 %	1.234.582.820,00	1.384.582.820,00	2.795.744.820,00	1.561.162.000,00			Membangun dari desa dan dari bawah untuk pertumbuhan ekonomi, pemerataan ekonomi dan pemerantasan kemiskinan.	Peningkatan Tata Kelola Pemerintahan dan Pelayanan Publik yang Inovatif Peningkatan Tata Kelola Pemerintahan dan Pelayanan Publik yang Inovatif	Masyarakat		0,00	KEC. AMUNTAI TENGAH	
	7.01.03.2.02.0002	Pembangunan Sarana dan Prasarana Kelurahan																			
			<i>Jumlah Sarana dan Prasarana Kelurahan yang Terbangun</i>				1 Unit	1 Unit	0,00	0,00	101.150.000,00	101.150.000,00	Kab. Hulu Sungai Utara, Amuntai Tengah, Murung Sari	PENDAPATAN ASLI DAERAH (PAD) DAU TAMBAHAN DUKUNGAN PENDANAAN KELURAHAN	Membangun dari desa dan dari bawah untuk pertumbuhan ekonomi, pemerataan ekonomi dan pemerantasan kemiskinan.	Peningkatan Tata Kelola Pemerintahan dan Pelayanan Publik yang Inovatif Peningkatan Tata Kelola Pemerintahan dan Pelayanan Publik yang Inovatif			0,00	KEC. AMUNTAI TENGAH	
	7.01.03.2.02.0003	Pemberdayaan Masyarakat di Kelurahan																			
			<i>Jumlah Pokmas dan Ormas yang Melaksanakan Pemberdayaan Masyarakat di Kelurahan</i>				1 Pokmas / Ormas	1 Pokmas / Ormas	0,00	30.000.000,00	168.691.000,00	168.691.000,00	Kab. Hulu Sungai Utara, Amuntai Tengah, Murung Sari	PENDAPATAN ASLI DAERAH (PAD) SISA LEBIH PERHITUNGAN ANGGARAN TAHUN SEBELUMNYA DAU TAMBAHAN DUKUNGAN PENDANAAN KELURAHAN	Membangun dari desa dan dari bawah untuk pertumbuhan ekonomi, pemerataan ekonomi dan pemerantasan kemiskinan.	Peningkatan Tata Kelola Pemerintahan dan Pelayanan Publik yang Inovatif Peningkatan Tata Kelola Pemerintahan dan Pelayanan Publik yang Inovatif			0,00	KEC. AMUNTAI TENGAH	
	7.01.03.2.02.0004	Evaluasi Kelurahan																			
			<i>Jumlah Laporan Hasil Evaluasi Kelurahan</i>				1 Laporan	1 Laporan	205.720.000,00	205.720.000,00	286.152.300,00	80.432.300,00	Kab. Hulu Sungai Utara, Amuntai Tengah, Murung Sari	DANA BAGI HASIL (DBH)	Membangun dari desa dan dari bawah untuk pertumbuhan ekonomi, pemerataan ekonomi dan pemerantasan kemiskinan.	Peningkatan Tata Kelola Pemerintahan dan Pelayanan Publik yang Inovatif Peningkatan Tata Kelola Pemerintahan dan Pelayanan Publik yang Inovatif			0,00	KEC. AMUNTAI TENGAH	
<b>KELURAHAN PALIWARA</b>									<b>8.057.509.278,00</b>	<b>10.226.371.743,00</b>	<b>11.706.121.592,00</b>	<b>3.648.612.314,00</b>					<b>149.000.000,00</b>				
<b>7</b>	<b>UNSUR KEWILAYAHAN</b>								<b>8.057.509.278,00</b>	<b>10.226.371.743,00</b>	<b>11.706.121.592,00</b>	<b>3.648.612.314,00</b>					<b>149.000.000,00</b>				
<b>7.01</b>	<b>KECAMATAN</b>								<b>8.057.509.278,00</b>	<b>10.226.371.743,00</b>	<b>11.706.121.592,00</b>	<b>3.648.612.314,00</b>					<b>149.000.000,00</b>				

NO	KODE	URUSAN / BIDANG URUSAN / PROGRAM / KEGIATAN / SUB KEGIATAN	INDIKATOR PROGRAM / KEGIATAN / SUB KEGIATAN	TARGET AKHIR PERIODE RENSTRA OPD	REALISASI CAPAIAN RENJA OPD TAHUN 2023	PRAKIRAAN CAPAIAN TARGET RENJA OPD TAHUN 2024	CAPAIAN KINERJA DAN KERANGKA PENDANAAN										KELOMPOK SASARAN	PRAKIRAAN MAJU RENCANA TAHUN 2026		PERANGKAT DAERAH PENANGGUNG JAWAB
							TARGET 2025		PAGU INDIKATIF (Rp)			Bertambah/Berkurang (10-12)	LOKASI	SUMBER DANA	PRIORITAS			TARGET	PAGU INDIKATIF (Rp)	
							SEBELUM	SESUDAH	RKPD 2025	APBD 2025	RKPD PERUBAHAN 2025				NASIONAL	DAERAH				
1	2	3	4	5	6	7	8	9	10	11	12	13	14	15	16	17	18	19	20	21
1.	7.01.03	PROGRAM PEMBERDAYAAN MASYARAKAT DESA DAN KELURAHAN	Persentase Terlaksananya Pemberdayaan Masyarakat Desa dan Kelurahan (Amuntai Tengah)				100 %	100 %	1.294.571.570,00	1.444.557.220,00	2.873.249.820,00	-1.273.571.570,00							21.000.000,00	
	7.01.03.2.02	Kegiatan Pemberdayaan Kelurahan	Persentase suksesnya pemberdayaan kelurahan				100 %	100 %	1.234.582.820,00	1.384.582.820,00	2.795.744.820,00	1.561.162.000,00			Membangun dari desa dan dari bawah untuk pertumbuhan ekonomi, pemerataan ekonomi dan pemberantasan kemiskinan.	Peningkatan Tata Kelola Pemerintahan dan Pelayanan Publik yang Inovatif	Masyarakat		0,00	KEC. AMUNTAI TENGAH
	7.01.03.2.02.0002	Pembangunan Sarana dan Prasarana Kelurahan																		
			Jumlah Sarana dan Prasarana Kelurahan yang Terbangun				1 Unit	1 Unit	0,00	0,00	60.180.000,00	60.180.000,00	Kab. Hulu Sungai Utara, Amuntai Tengah, Paliwara	PENDAPATAN ASLI DAERAH (PAD) DAU TAMBAHAN DUKUNGAN PENDANAAN KELURAHAN	Membangun dari desa dan dari bawah untuk pertumbuhan ekonomi, pemerataan ekonomi dan pemberantasan kemiskinan.	Peningkatan Tata Kelola Pemerintahan dan Pelayanan Publik yang Inovatif			0,00	KEC. AMUNTAI TENGAH
	7.01.03.2.02.0003	Pemberdayaan Masyarakat di Kelurahan																		
			Jumlah Pokmas dan Ormas yang Melaksanakan Pemberdayaan Masyarakat di Kelurahan				1 Pokmas / Ormas	1 Pokmas / Ormas	0,00	30.000.000,00	169.370.000,00	169.370.000,00	Kab. Hulu Sungai Utara, Amuntai Tengah, Paliwara	PENDAPATAN ASLI DAERAH (PAD) DAU TAMBAHAN DUKUNGAN PENDANAAN KELURAHAN	Membangun dari desa dan dari bawah untuk pertumbuhan ekonomi, pemerataan ekonomi dan pemberantasan kemiskinan.	Peningkatan Tata Kelola Pemerintahan dan Pelayanan Publik yang Inovatif			0,00	KEC. AMUNTAI TENGAH
	7.01.03.2.02.0004	Evaluasi Kelurahan																		
			Jumlah Laporan Hasil Evaluasi Kelurahan				1 Laporan	1 Laporan	251.720.000,00	251.720.000,00	306.417.000,00	54.697.000,00	Kab. Hulu Sungai Utara, Amuntai Tengah, Paliwara	DANA BAGI HASIL (DBH)	Membangun dari desa dan dari bawah untuk pertumbuhan ekonomi, pemerataan ekonomi dan pemberantasan kemiskinan.	Peningkatan Tata Kelola Pemerintahan dan Pelayanan Publik yang Inovatif			0,00	KEC. AMUNTAI TENGAH
		<b>KELURAHAN SUNGAI MALANG</b>							<b>8.057.509.278,00</b>	<b>10.226.371.743,00</b>	<b>11.706.121.592,00</b>	<b>3.648.612.314,00</b>							<b>149.000.000,00</b>	
	7	<b>UNSUR KEWILAYAHAN</b>							<b>8.057.509.278,00</b>	<b>10.226.371.743,00</b>	<b>11.706.121.592,00</b>	<b>3.648.612.314,00</b>							<b>149.000.000,00</b>	
	7.01	<b>KECAMATAN</b>							<b>8.057.509.278,00</b>	<b>10.226.371.743,00</b>	<b>11.706.121.592,00</b>	<b>3.648.612.314,00</b>							<b>149.000.000,00</b>	
1.	7.01.03	PROGRAM PEMBERDAYAAN MASYARAKAT DESA DAN KELURAHAN	Persentase Terlaksananya Pemberdayaan Masyarakat Desa dan Kelurahan (Amuntai Tengah)				100 %	100 %	1.294.571.570,00	1.444.557.220,00	2.873.249.820,00	-1.273.571.570,00							21.000.000,00	
	7.01.03.2.02	Kegiatan Pemberdayaan Kelurahan	Persentase suksesnya pemberdayaan kelurahan				100 %	100 %	1.234.582.820,00	1.384.582.820,00	2.795.744.820,00	1.561.162.000,00			Membangun dari desa dan dari bawah untuk pertumbuhan ekonomi, pemerataan ekonomi dan pemberantasan kemiskinan.	Peningkatan Tata Kelola Pemerintahan dan Pelayanan Publik yang Inovatif	Masyarakat		0,00	KEC. AMUNTAI TENGAH
	7.01.03.2.02.0002	Pembangunan Sarana dan Prasarana Kelurahan																		
			Jumlah Sarana dan Prasarana Kelurahan yang Terbangun				1 Unit	1 Unit	0,00	0,00	123.878.900,00	123.878.900,00	Kab. Hulu Sungai Utara, Amuntai Tengah, Sungai Malang	PENDAPATAN ASLI DAERAH (PAD) DAU TAMBAHAN DUKUNGAN PENDANAAN KELURAHAN	Membangun dari desa dan dari bawah untuk pertumbuhan ekonomi, pemerataan ekonomi dan pemberantasan kemiskinan.	Peningkatan Tata Kelola Pemerintahan dan Pelayanan Publik yang Inovatif			0,00	KEC. AMUNTAI TENGAH
	7.01.03.2.02.0003	Pemberdayaan Masyarakat di Kelurahan																		
			Jumlah Pokmas dan Ormas yang Melaksanakan Pemberdayaan Masyarakat di Kelurahan				1 Pokmas / Ormas	1 Pokmas / Ormas	0,00	30.000.000,00	106.071.100,00	106.071.100,00	Kab. Hulu Sungai Utara, Amuntai Tengah, Sungai Malang	PENDAPATAN ASLI DAERAH (PAD) DAU TAMBAHAN DUKUNGAN PENDANAAN KELURAHAN	Membangun dari desa dan dari bawah untuk pertumbuhan ekonomi, pemerataan ekonomi dan pemberantasan kemiskinan.	Peningkatan Tata Kelola Pemerintahan dan Pelayanan Publik yang Inovatif			0,00	KEC. AMUNTAI TENGAH
	7.01.03.2.02.0004	Evaluasi Kelurahan																		
			Jumlah Laporan Hasil Evaluasi Kelurahan				1 Laporan	1 Laporan	307.719.820,00	307.719.820,00	457.131.620,00	149.411.800,00	Kab. Hulu Sungai Utara, Amuntai Tengah, Sungai Malang	DANA BAGI HASIL (DBH)	Membangun dari desa dan dari bawah untuk pertumbuhan ekonomi, pemerataan ekonomi dan pemberantasan kemiskinan.	Peningkatan Tata Kelola Pemerintahan dan Pelayanan Publik yang Inovatif			0,00	KEC. AMUNTAI TENGAH
		<b>KEC. AMUNTAI UTARA</b>							<b>2.468.245.029,00</b>	<b>2.810.525.597,00</b>	<b>3.005.301.897,00</b>	<b>537.056.868,00</b>							<b>2.167.299.800,00</b>	
	7	<b>UNSUR KEWILAYAHAN</b>							<b>2.468.245.029,00</b>	<b>2.810.525.597,00</b>	<b>3.005.301.897,00</b>	<b>537.056.868,00</b>							<b>2.167.299.800,00</b>	
	7.01	<b>KECAMATAN</b>							<b>2.468.245.029,00</b>	<b>2.810.525.597,00</b>	<b>3.005.301.897,00</b>	<b>537.056.868,00</b>							<b>2.167.299.800,00</b>	
1.	7.01.01	PROGRAM PENUNJANG URUSAN PEMERINTAHAN DAERAH KABUPATEN/KOTA	Persentase Terselenggaranya Urusan Pemerintah Daerah (Amuntai Utara)				100 %	100 %	2.396.026.629,00	2.738.307.197,00	2.822.016.897,00	-254.726.829,00							2.141.299.800,00	
	7.01.01.2.01	Perencanaan, Penganggaran, dan Evaluasi Kinerja Perangkat Daerah	Persentase terlaksananya perencanaan, penganggaran dan evaluasi kinerja PD				100 %	100 %	3.500.000,00	3.500.000,00	2.000.000,00	-1.500.000,00			Memperkuat reformasi politik, hukum dan birokrasi, serta memperkuat pencegahan dan pemberantasan korupsi, narkoba, judi, dan penyeludupan.	Peningkatan Tata Kelola Pemerintahan dan Pelayanan Publik yang Inovatif	Karyawan-karyawati		0,00	KEC. AMUNTAI UTARA
	7.01.01.2.01.0001	Penyusunan Dokumen Perencanaan Perangkat Daerah																		
			Jumlah Dokumen Perencanaan Perangkat Daerah				4 Dokumen	4 Dokumen	2.000.000,00	2.000.000,00	2.000.000,00	0,00	Kab. Hulu Sungai Utara, Amuntai Utara, Semua Kel/Desa	DANA BAGI HASIL (DBH)	Memperkuat reformasi politik, hukum dan birokrasi, serta memperkuat pencegahan dan pemberantasan korupsi, narkoba, judi, dan penyeludupan.	Peningkatan Tata Kelola Pemerintahan dan Pelayanan Publik yang Inovatif			0,00	KEC. AMUNTAI UTARA
	7.01.01.2.01.0006	Koordinasi dan Penyusunan Laporan Capaian Kinerja dan Ikhtisar Realisasi Kinerja SKPD																		



NO	KODE	URUSAN / BIDANG URUSAN / PROGRAM / KEGIATAN / SUB KEGIATAN	INDIKATOR PROGRAM / KEGIATAN / SUB KEGIATAN	TARGET AKHIR PERIODE RENSTRA OPD	REALISASI CAPAIAN RENJA OPD TAHUN 2023	PRAKIRAAN CAPAIAN TARGET RENJA OPD TAHUN 2024	CAPAIAN KINERJA DAN KERANGKA PENDANAAN										KELOMPOK SASARAN	PRAKIRAAN MAJU RENCANA TAHUN 2026		PERANGKAT DAERAH PENANGGUNG JAWAB
							TARGET 2025		PAGU INDIKATIF (Rp)			Bertambah/Berkurang (10-12)	LOKASI	SUMBER DANA	PRIORITAS			TARGET	PAGU INDIKATIF (Rp)	
							SEBELUM	SESUDAH	RKPD 2025	APBD 2025	RKPD PERUBAHAN 2025				NASIONAL	DAERAH				
1	2	3	4	5	6	7	8	9	10	11	12	13	14	15	16	17	18	19	20	21
			Jumlah Laporan Capaian Kinerja dan Ikhtisar Realisasi Kinerja SKPD dan Laporan Hasil Koordinasi Penyusunan Laporan Capaian Kinerja dan Ikhtisar Realisasi Kinerja SKPD				5 Laporan	5 Laporan	0,00	1.500.000,00	0,00	0,00	Kab. Hulu Sungai Utara, Amuntai Utara, Semua Kel/Desa	DANA BAGI HASIL (DBH)	Memperkuat reformasi politik, hukum dan birokrasi, serta memperkuat pencegahan dan pemberantasan korupsi, narkoba, judi, dan penyeludupan.	Peningkatan Tata Kelola Pemerintahan dan Pelayanan Publik yang Inovatif			0,00	KEC. AMUNTAI UTARA
7		NON URUSAN							2.468.245.029,00	2.810.525.597,00	3.005.301.897,00	537.056.868,00							2.167.299.800,00	
7.01		URUSAN PEMERINTAHAN BIDANG XX							2.468.245.029,00	2.810.525.597,00	3.005.301.897,00	537.056.868,00							2.167.299.800,00	
7.01.01.2.01.0006		Koordinasi dan Penyusunan Laporan Capaian Kinerja dan Ikhtisar Realisasi Kinerja SKPD																		
7		UNSUR KEWILAYAHAN							2.468.245.029,00	2.810.525.597,00	3.005.301.897,00	537.056.868,00							2.167.299.800,00	
7.01		KECAMATAN							2.468.245.029,00	2.810.525.597,00	3.005.301.897,00	537.056.868,00							2.167.299.800,00	
7.01.01.2.02		Administrasi Keuangan Perangkat Daerah	Persentase Terlaksananya pengelolaan administrasi keuangan PD				100 %	100 %	2.171.742.289,00	2.528.108.857,00	2.527.208.857,00	355.466.568,00			Memperkuat reformasi politik, hukum dan birokrasi, serta memperkuat pencegahan dan pemberantasan korupsi, narkoba, judi, dan penyeludupan.	Peningkatan Tata Kelola Pemerintahan dan Pelayanan Publik yang Inovatif	Karyawan-karyawati		1.986.135.000,00	KEC. AMUNTAI UTARA
7.01.01.2.02.0001		Penyediaan Gaji dan Tunjangan ASN																		
7		NON URUSAN							2.468.245.029,00	2.810.525.597,00	3.005.301.897,00	537.056.868,00							2.167.299.800,00	
7.01		URUSAN PEMERINTAHAN BIDANG XX							2.468.245.029,00	2.810.525.597,00	3.005.301.897,00	537.056.868,00							2.167.299.800,00	
7.01.01.2.02.0001		Penyediaan Gaji dan Tunjangan ASN																		
7		UNSUR KEWILAYAHAN							2.468.245.029,00	2.810.525.597,00	3.005.301.897,00	537.056.868,00							2.167.299.800,00	
7.01		KECAMATAN							2.468.245.029,00	2.810.525.597,00	3.005.301.897,00	537.056.868,00							2.167.299.800,00	
7.01.01.2.02.0005		Koordinasi dan Penyusunan Laporan Keuangan Akhir Tahun SKPD																		
7		NON URUSAN							2.468.245.029,00	2.810.525.597,00	3.005.301.897,00	537.056.868,00							2.167.299.800,00	
7.01		URUSAN PEMERINTAHAN BIDANG XX							2.468.245.029,00	2.810.525.597,00	3.005.301.897,00	537.056.868,00							2.167.299.800,00	
7.01.01.2.02.0001		Penyediaan Gaji dan Tunjangan ASN																		
7		UNSUR KEWILAYAHAN							2.468.245.029,00	2.810.525.597,00	3.005.301.897,00	537.056.868,00							2.167.299.800,00	
7.01		KECAMATAN							2.468.245.029,00	2.810.525.597,00	3.005.301.897,00	537.056.868,00							2.167.299.800,00	
7.01.01.2.02.0005		Koordinasi dan Penyusunan Laporan Keuangan Akhir Tahun SKPD																		
7		NON URUSAN							2.468.245.029,00	2.810.525.597,00	3.005.301.897,00	537.056.868,00							2.167.299.800,00	
7.01		URUSAN PEMERINTAHAN BIDANG XX							2.468.245.029,00	2.810.525.597,00	3.005.301.897,00	537.056.868,00							2.167.299.800,00	
7.01.01.2.02.0005		Koordinasi dan Penyusunan Laporan Keuangan Akhir Tahun SKPD																		
7		UNSUR KEWILAYAHAN							2.468.245.029,00	2.810.525.597,00	3.005.301.897,00	537.056.868,00							2.167.299.800,00	
7.01		KECAMATAN							2.468.245.029,00	2.810.525.597,00	3.005.301.897,00	537.056.868,00							2.167.299.800,00	
7.01.01.2.05		Administrasi Kepegawaian Perangkat Daerah	Persentase terlaksananya Administrasi Kepegawaian PD				-	100 %	24.000.000,00	24.000.000,00	36.500.000,00	12.500.000,00			Memperkuat reformasi politik, hukum dan birokrasi, serta memperkuat pencegahan dan pemberantasan korupsi, narkoba, judi, dan penyeludupan.	Peningkatan Tata Kelola Pemerintahan dan Pelayanan Publik yang Inovatif	Karyawan-karyawati		5.000.000,00	KEC. AMUNTAI UTARA
7.01.01.2.05.0002		Pengadaan Pakaian Dinas beserta Atribut Kelengkapannya																		
7		NON URUSAN							2.468.245.029,00	2.810.525.597,00	3.005.301.897,00	537.056.868,00							2.167.299.800,00	
7.01		URUSAN PEMERINTAHAN BIDANG XX							2.468.245.029,00	2.810.525.597,00	3.005.301.897,00	537.056.868,00							2.167.299.800,00	
7.01.01.2.05.0002		Pengadaan Pakaian Dinas beserta Atribut Kelengkapannya																		
7		UNSUR KEWILAYAHAN							2.468.245.029,00	2.810.525.597,00	3.005.301.897,00	537.056.868,00							2.167.299.800,00	
7.01		KECAMATAN							2.468.245.029,00	2.810.525.597,00	3.005.301.897,00	537.056.868,00							2.167.299.800,00	
7.01.01.2.05.0011		Bimbingan Teknis Implementasi Peraturan Perundang-Undangan																		
7		NON URUSAN							2.468.245.029,00	2.810.525.597,00	3.005.301.897,00	537.056.868,00							2.167.299.800,00	
7.01		URUSAN PEMERINTAHAN BIDANG XX							2.468.245.029,00	2.810.525.597,00	3.005.301.897,00	537.056.868,00							2.167.299.800,00	
7.01.01.2.05.0002		Pengadaan Pakaian Dinas beserta Atribut Kelengkapannya																		
7		UNSUR KEWILAYAHAN							2.468.245.029,00	2.810.525.597,00	3.005.301.897,00	537.056.868,00							2.167.299.800,00	
7.01		KECAMATAN							2.468.245.029,00	2.810.525.597,00	3.005.301.897,00	537.056.868,00							2.167.299.800,00	
7.01.01.2.05.0011		Bimbingan Teknis Implementasi Peraturan Perundang-Undangan																		
7		NON URUSAN							2.468.245.029,00	2.810.525.597,00	3.005.301.897,00	537.056.868,00							2.167.299.800,00	
7.01		URUSAN PEMERINTAHAN BIDANG XX							2.468.245.029,00	2.810.525.597,00	3.005.301.897,00	537.056.868,00							2.167.299.800,00	
7.01.01.2.06		Administrasi Umum Perangkat Daerah	Persentase Terlaksananya Administrasi Umum PD				100 %	100 %	79.749.350,00	74.663.350,00	140.695.750,00	60.946.400,00			Memperkuat reformasi politik, hukum dan birokrasi, serta memperkuat pencegahan dan pemberantasan korupsi, narkoba, judi, dan penyeludupan.	Peningkatan Tata Kelola Pemerintahan dan Pelayanan Publik yang Inovatif	Karyawan-karyawati dan Masyarakat		63.500.000,00	KEC. AMUNTAI UTARA
7.01.01.2.06.0001		Penyediaan Komponen Instalasi Listrik/Penerangan Bangunan Kantor																		

NO	KODE	URUSAN / BIDANG URUSAN / PROGRAM / KEGIATAN / SUB KEGIATAN	INDIKATOR PROGRAM / KEGIATAN / SUB KEGIATAN	TARGET AKHIR PERIODE RENSTRA OPD	REALISASI CAPAIAN RENJA OPD TAHUN 2023	PRAKIRAAN CAPAIAN TARGET RENJA OPD TAHUN 2024	CAPAIAN KINERJA DAN KERANGKA PENDANAAN										KELOMPOK SASARAN	PRAKIRAAN MAJU RENCANA TAHUN 2026		PERANGKAT DAERAH PENANGGUNG JAWAB
							TARGET 2025		PAGU INDIKATIF (Rp)			Bertambah/Berkurang (10-12)	LOKASI	SUMBER DANA	PRIORITAS			TARGET	PAGU INDIKATIF (Rp)	
							SEBELUM	SESUDAH	RKPD 2025	APBD 2025	RKPD PERUBAHAN 2025				NASIONAL	DAERAH				
1	2	3	4	5	6	7	8	9	10	11	12	13	14	15	16	17	18	19	20	21
			Jumlah Paket Komponen Instalasi Listrik/Penerangan Bangunan Kantor yang Disediakan				5 Paket	5 Paket	1.995.800,00	1.995.800,00	1.995.800,00	0,00	Kab. Hulu Sungai Utara, Amuntai Utara, Semua Kel/Desa	DANA BAGI HASIL (DBH)	Memperkuat reformasi politik, hukum dan birokrasi, serta memperkuat pencegahan dan pemberantasan korupsi, narkoba, judi, dan penyeludupan.	Peningkatan Tata Kelola Pemerintahan dan Pelayanan Publik yang Inovatif			2.000.000,00	KEC. AMUNTAI UTARA
	7.01.01.2.06.0002	Penyediaan Peralatan dan Perlengkapan Kantor																		
			Jumlah Paket Peralatan dan Perlengkapan Kantor yang Disediakan				4 Paket	3 Paket	20.645.000,00	20.645.000,00	20.645.000,00	0,00	Kab. Hulu Sungai Utara, Amuntai Utara, Semua Kel/Desa	DANA BAGI HASIL (DBH)	Memperkuat reformasi politik, hukum dan birokrasi, serta memperkuat pencegahan dan pemberantasan korupsi, narkoba, judi, dan penyeludupan.	Peningkatan Tata Kelola Pemerintahan dan Pelayanan Publik yang Inovatif			18.500.000,00	KEC. AMUNTAI UTARA
	7.01.01.2.06.0005	Penyediaan Barang Cetak dan Penggandaan																		
			Jumlah Paket Barang Cetak dan Penggandaan yang Disediakan				5 Paket	5 Paket	5.000.000,00	5.000.000,00	5.000.400,00	400,00	Kab. Hulu Sungai Utara, Semua Kecamatan, Semua Kel/Desa Kab. Hulu Sungai Utara, Amuntai Utara, Semua Kel/Desa	DANA BAGI HASIL (DBH)	Memperkuat reformasi politik, hukum dan birokrasi, serta memperkuat pencegahan dan pemberantasan korupsi, narkoba, judi, dan penyeludupan.	Peningkatan Tata Kelola Pemerintahan dan Pelayanan Publik yang Inovatif			0,00	KEC. AMUNTAI UTARA
	7.01.01.2.06.0007	Penyediaan Bahan/Material																		
			Jumlah Paket Bahan/Material yang Disediakan				10 Paket	10 Paket	0,00	10.220.550,00	10.220.550,00	10.220.550,00	Kab. Hulu Sungai Utara, Semua Kecamatan, Semua Kel/Desa Kab. Hulu Sungai Utara, Amuntai Utara, Semua Kel/Desa	DANA BAGI HASIL (DBH)	Memperkuat reformasi politik, hukum dan birokrasi, serta memperkuat pencegahan dan pemberantasan korupsi, narkoba, judi, dan penyeludupan.	Peningkatan Tata Kelola Pemerintahan dan Pelayanan Publik yang Inovatif			10.000.000,00	KEC. AMUNTAI UTARA
	7	NON URUSAN																		
	7.01	URUSAN PEMERINTAHAN BIDANG XX																		
	7.01.01.2.06.0007	Penyediaan Bahan/Material																		
	7	UNSUR KEWILAYAHAN																		
	7.01	KECAMATAN																		
	7.01.01.2.06.0009	Penyelenggaraan Rapat Koordinasi dan Konsultasi SKPD																		
			Jumlah Laporan Penyelenggaraan Rapat Koordinasi dan Konsultasi SKPD				12 Laporan	12 Laporan	0,00	36.802.000,00	102.834.000,00	102.834.000,00	Kab. Hulu Sungai Utara, Amuntai Utara, Semua Kel/Desa	DANA BAGI HASIL (DBH)	Memperkuat reformasi politik, hukum dan birokrasi, serta memperkuat pencegahan dan pemberantasan korupsi, narkoba, judi, dan penyeludupan.	Peningkatan Tata Kelola Pemerintahan dan Pelayanan Publik yang Inovatif			33.000.000,00	KEC. AMUNTAI UTARA
	7	NON URUSAN																		
	7.01	URUSAN PEMERINTAHAN BIDANG XX																		
	7.01.01.2.06.0009	Penyelenggaraan Rapat Koordinasi dan Konsultasi SKPD																		
	7	UNSUR KEWILAYAHAN																		
	7.01	KECAMATAN																		
	7.01.01.2.08	Penyediaan Jasa Penunjang Urusan Pemerintahan Daerah	Persentase tersedianya jasa penunjang urusan Pemerintahan Daerah				100 %	100 %	67.367.340,00	58.367.340,00	59.944.640,00	-7.422.700,00			Memperkuat reformasi politik, hukum dan birokrasi, serta memperkuat pencegahan dan pemberantasan korupsi, narkoba, judi, dan penyeludupan.	Peningkatan Tata Kelola Pemerintahan dan Pelayanan Publik yang Inovatif	Karyawan-karyawati		67.664.800,00	KEC. AMUNTAI UTARA
	7.01.01.2.08.0001	Penyediaan Jasa Surat Menyurat																		
			Jumlah Laporan Penyediaan Jasa Surat Menyurat				12 Laporan	12 Laporan	0,00	2.000.000,00	1.000.000,00	1.000.000,00	Kab. Hulu Sungai Utara, Amuntai Utara, Semua Kel/Desa	DANA BAGI HASIL (DBH)	Memperkuat reformasi politik, hukum dan birokrasi, serta memperkuat pencegahan dan pemberantasan korupsi, narkoba, judi, dan penyeludupan.	Peningkatan Tata Kelola Pemerintahan dan Pelayanan Publik yang Inovatif			2.000.000,00	KEC. AMUNTAI UTARA
	7	NON URUSAN																		
	7.01	URUSAN PEMERINTAHAN BIDANG XX																		
	7.01.01.2.08.0001	Penyediaan Jasa Surat Menyurat																		
	7	UNSUR KEWILAYAHAN																		
	7.01	KECAMATAN																		
	7.01.01.2.08.0002	Penyediaan Jasa Komunikasi, Sumber Daya Air dan Listrik																		
			Jumlah Laporan Penyediaan Jasa Komunikasi, Sumber Daya Air dan Listrik yang Disediakan				12 Laporan	12 Laporan	26.999.740,00	26.999.740,00	32.217.040,00	5.217.300,00	Kab. Hulu Sungai Utara, Amuntai Utara, Semua Kel/Desa	DANA BAGI HASIL (DBH)	Memperkuat reformasi politik, hukum dan birokrasi, serta memperkuat pencegahan dan pemberantasan korupsi, narkoba, judi, dan penyeludupan.	Peningkatan Tata Kelola Pemerintahan dan Pelayanan Publik yang Inovatif			27.000.000,00	KEC. AMUNTAI UTARA
	7.01.01.2.08.0003	Penyediaan Jasa Peralatan dan Perlengkapan Kantor																		
			Jumlah Laporan Penyediaan Jasa Peralatan dan Perlengkapan Kantor yang Disediakan				4 Laporan	4 Laporan	1.998.000,00	1.998.000,00	1.998.000,00	0,00	Kab. Hulu Sungai Utara, Amuntai Utara, Semua Kel/Desa	DANA BAGI HASIL (DBH)	Memperkuat reformasi politik, hukum dan birokrasi, serta memperkuat pencegahan dan pemberantasan korupsi, narkoba, judi, dan penyeludupan.	-			2.000.000,00	KEC. AMUNTAI UTARA
	7.01.01.2.08.0004	Penyediaan Jasa Pelayanan Umum Kantor																		

NO	KODE	URUSAN / BIDANG URUSAN / PROGRAM / KEGIATAN / SUB KEGIATAN	INDIKATOR PROGRAM / KEGIATAN / SUB KEGIATAN	TARGET AKHIR PERIODE RENSTRA OPD	REALISASI CAPAIAN RENJA OPD TAHUN 2023	PRAKIRAAN CAPAIAN TARGET RENJA OPD TAHUN 2024	CAPAIAN KINERJA DAN KERANGKA PENDANAAN										KELOMPOK SASARAN	PRAKIRAAN MAJU RENCANA TAHUN 2026		PERANGKAT DAERAH PENANGGUNG JAWAB
							TARGET 2025		PAGU INDIKATIF (Rp)			Bertambah/Berkurang (10-12)	LOKASI	SUMBER DANA	PRIORITAS			TARGET	PAGU INDIKATIF (Rp)	
							SEBELUM	SESUDAH	RKPD 2025	APBD 2025	RKPD PERUBAHAN 2025				NASIONAL	DAERAH				
1	2	3	4	5	6	7	8	9	10	11	12	13	14	15	16	17	18	19	20	21
			Jumlah Laporan Penyediaan Jasa Pelayanan Umum Kantor yang Disediakan				12 Laporan	12 Laporan	0,00	27.369.600,00	24.729.600,00	24.729.600,00	Kab. Hulu Sungai Utara, Amuntai Utara, Semua Kel/Desa	DANA BAGI HASIL (DBH)	Memperkuat reformasi politik, hukum dan birokrasi, serta memperkuat pencegahan dan pemberantasan korupsi, narkoba, judi, dan penyeludupan.	Peningkatan Tata Kelola Pemerintahan dan Pelayanan Publik yang Inovatif			36.664.800,00	KEC. AMUNTAI UTARA
	7	NON URUSAN							2.468.245.029,00	2.810.525.597,00	3.005.301.897,00	537.056.868,00							2.167.299.800,00	
	7.01	URUSAN PEMERINTAHAN BIDANG XX							2.468.245.029,00	2.810.525.597,00	3.005.301.897,00	537.056.868,00							2.167.299.800,00	
	7.01.01.2.08.0004	Penyediaan Jasa Pelayanan Umum Kantor																		
	7	UNSUR KEWILAYAHAN							2.468.245.029,00	2.810.525.597,00	3.005.301.897,00	537.056.868,00							2.167.299.800,00	
	7.01	KECAMATAN							2.468.245.029,00	2.810.525.597,00	3.005.301.897,00	537.056.868,00							2.167.299.800,00	
	7.01.01.2.09	Pemeliharaan Barang Milik Daerah Penunjang Urusan Pemerintahan Daerah	Persentase terpeliharanya barang milik daerah				100 %	100 %	49.667.650,00	49.667.650,00	55.667.650,00	6.000.000,00			Memperkuat reformasi politik, hukum dan birokrasi, serta memperkuat pencegahan dan pemberantasan korupsi, narkoba, judi, dan penyeludupan.	-		Karyawan-karyawati	19.000.000,00	KEC. AMUNTAI UTARA
	7.01.01.2.09.0001	Penyediaan Jasa Pemeliharaan, Biaya Pemeliharaan, dan Pajak Kendaraan Perorangan Dinas atau Kendaraan Dinas Jabatan																		
			Jumlah Kendaraan Perorangan Dinas atau Kendaraan Dinas Jabatan yang Dipelihara dan Dibayarkan Pajaknya				6 Unit	6 Unit	39.720.000,00	39.720.000,00	39.720.000,00	0,00	Kab. Hulu Sungai Utara, Amuntai Utara, Semua Kel/Desa	DANA BAGI HASIL (DBH)	Memperkuat reformasi politik, hukum dan birokrasi, serta memperkuat pencegahan dan pemberantasan korupsi, narkoba, judi, dan penyeludupan.	-			11.000.000,00	KEC. AMUNTAI UTARA
	7.01.01.2.09.0006	Pemeliharaan Peralatan dan Mesin Lainnya																		
			Jumlah Peralatan dan Mesin Lainnya yang Dipelihara				30 Unit	30 Unit	4.950.000,00	4.950.000,00	4.950.000,00	0,00	Kab. Hulu Sungai Utara, Amuntai Utara, Semua Kel/Desa	DANA BAGI HASIL (DBH)	Memperkuat reformasi politik, hukum dan birokrasi, serta memperkuat pencegahan dan pemberantasan korupsi, narkoba, judi, dan penyeludupan.	-			5.000.000,00	KEC. AMUNTAI UTARA
	7.01.01.2.09.0009	Pemeliharaan/Rehabilitasi Gedung Kantor dan Bangunan Lainnya																		
			Jumlah Gedung Kantor dan Bangunan Lainnya yang Dipelihara/Direhabilitasi				5 Unit	5 Unit	4.997.650,00	4.997.650,00	10.997.650,00	6.000.000,00	Kab. Hulu Sungai Utara, Semua Kecamatan, Semua Kel/Desa Kab. Hulu Sungai Utara, Amuntai Utara, Semua Kel/Desa	DANA BAGI HASIL (DBH)	Memperkuat reformasi politik, hukum dan birokrasi, serta memperkuat pencegahan dan pemberantasan korupsi, narkoba, judi, dan penyeludupan.	Peningkatan Tata Kelola Pemerintahan dan Pelayanan Publik yang Inovatif			3.000.000,00	KEC. AMUNTAI UTARA
1.	7.01.02	PROGRAM PENYELENGGARAAN PEMERINTAHAN DAN PELAYANAN PUBLIK	Persentase tertib administrasi pelayanan masyarakat ( Amuntai Utara)				100 %	100 %	6.894.800,00	6.894.800,00	43.539.800,00	9.605.200,00							16.500.000,00	
	7.01.02.2.04	Pelaksanaan Urusan Pemerintahan yang Dilimpahkan kepada Camat	Persentase urusan Pemerintahan yang dilimpahkan kepada Camat				100 %	100 %	6.894.800,00	6.894.800,00	43.539.800,00	36.645.000,00			Memperkuat reformasi politik, hukum dan birokrasi, serta memperkuat pencegahan dan pemberantasan korupsi, narkoba, judi, dan penyeludupan.	Peningkatan Tata Kelola Pemerintahan dan Pelayanan Publik yang Inovatif	Karyawan-karyawati	16.500.000,00	KEC. AMUNTAI UTARA	
	7.01.02.2.04.0001	Pelaksanaan Urusan Pemerintahan yang Terkait dengan Pelayanan Perizinan Non Usaha																		
			Jumlah Dokumen Non Perizinan Usaha yang Dilaksanakan				10 Dokumen	10 Dokumen	2.899.800,00	2.899.800,00	1.014.800,00	-1.885.000,00	Kab. Hulu Sungai Utara, Semua Kecamatan, Semua Kel/Desa Kab. Hulu Sungai Utara, Amuntai Utara, Semua Kel/Desa	PENDAPATAN ASLI DAERAH (PAD)	Memperkuat reformasi politik, hukum dan birokrasi, serta memperkuat pencegahan dan pemberantasan korupsi, narkoba, judi, dan penyeludupan.	Peningkatan Tata Kelola Pemerintahan dan Pelayanan Publik yang Inovatif			1.500.000,00	KEC. AMUNTAI UTARA
	7.01.02.2.04.0002	Pelaksanaan Urusan Pemerintahan yang terkait dengan Nonperizinan																		
			Jumlah Laporan Pelaksanaan Nonperizinan pada Urusan Pemerintahan				12 Laporan	12 Laporan	2.000.000,00	2.000.000,00	1.120.000,00	-880.000,00	Kab. Hulu Sungai Utara, Amuntai Utara, Semua Kel/Desa	PENDAPATAN ASLI DAERAH (PAD)	Memperkuat reformasi politik, hukum dan birokrasi, serta memperkuat pencegahan dan pemberantasan korupsi, narkoba, judi, dan penyeludupan.	Peningkatan Tata Kelola Pemerintahan dan Pelayanan Publik yang Inovatif			0,00	KEC. AMUNTAI UTARA
	7.01.02.2.04.0003	Pelaksanaan Urusan Pemerintahan yang Terkait dengan Kewenangan Lain yang Dilimpahkan																		
			Jumlah Laporan Pelaksanaan Kewenangan Lain yang Dilimpahkan				2 Laporan	27 Laporan	1.995.000,00	1.995.000,00	41.405.000,00	39.410.000,00	Kab. Hulu Sungai Utara, Amuntai Utara, Semua Kel/Desa	PENDAPATAN ASLI DAERAH (PAD)	Memperkuat reformasi politik, hukum dan birokrasi, serta memperkuat pencegahan dan pemberantasan korupsi, narkoba, judi, dan penyeludupan.	Peningkatan Tata Kelola Pemerintahan dan Pelayanan Publik yang Inovatif			15.000.000,00	KEC. AMUNTAI UTARA
2.	7.01.03	PROGRAM PEMBERDAYAAN MASYARAKAT DESA DAN KELURAHAN	Persentase Terlaksananya Pemberdayaan Masyarakat Desa dan Kelurahan (Amuntai Utara)				100 %	100 %	14.999.800,00	14.999.800,00	10.874.800,00	-14.999.800,00							0,00	
	7.01.03.2.06	Pemberdayaan dan Kesejahteraan Keluarga Tingkat Kecamatan dan Kelurahan	Persentase Terlaksananya Pemberdayaan dan Kesejahteraan Keluarga Tingkat Kecamatan dan Kelurahan				100 Keluarga	100 %	14.999.800,00	14.999.800,00	10.874.800,00	-4.125.000,00			Memperkuat reformasi politik, hukum dan birokrasi, serta memperkuat pencegahan dan pemberantasan korupsi, narkoba, judi, dan penyeludupan.	Peningkatan Tata Kelola Pemerintahan dan Pelayanan Publik yang Inovatif	Karyawan-karyawati dan Masyarakat	0,00	KEC. AMUNTAI UTARA	
	7.01.03.2.06.0012	Penumbuhan dan Peningkatan Kesadaran Keluarga dalam Keterlibatan Perencanaan Kehidupan Menuju Keluarga Berkualitas																		

NO	KODE	URUSAN / BIDANG URUSAN / PROGRAM / KEGIATAN / SUB KEGIATAN	INDIKATOR PROGRAM / KEGIATAN / SUB KEGIATAN	TARGET AKHIR PERIODE RENSTRA OPD	REALISASI CAPAIAN RENJA OPD TAHUN 2023	PRAKIRAAN CAPAIAN TARGET RENJA OPD TAHUN 2024	CAPAIAN KINERJA DAN KERANGKA PENDANAAN										KELOMPOK SASARAN	PRAKIRAAN MAJU RENCANA TAHUN 2026		PERANGKAT DAERAH PENANGGUNG JAWAB
							TARGET 2025		PAGU INDIKATIF (Rp)			Bertambah/Berkurang (10-12)	LOKASI	SUMBER DANA	PRIORITAS			TARGET	PAGU INDIKATIF (Rp)	
							SEBELUM	SESUDAH	RKPD 2025	APBD 2025	RKPD PERUBAHAN 2025				NASIONAL	DAERAH				
1	2	3	4	5	6	7	8	9	10	11	12	13	14	15	16	17	18	19	20	21
			Jumlah Keluarga yang Mengikuti Penumbuhan dan Peningkatan Kesadaran Keluarga dalam Keterlibatan Perencanaan Kehidupan Menuju Keluarga Berkualitas				100 Keluarga	50 Keluarga	14.999.800,00	14.999.800,00	10.874.800,00	-4.125.000,00	Kab. Hulu Sungai Utara, Amuntai Utara, Semua Kel/Desa	DANA BAGI HASIL (DBH)	Memperkuat reformasi politik, hukum dan birokrasi, serta memperkuat pencegahan dan pemberantasan korupsi, narkoba, judi, dan penyeludupan.	Peningkatan Tata Kelola Pemerintahan dan Pelayanan Publik yang Inovatif Peningkatan Tata Kelola Pemerintahan dan Pelayanan Publik yang Inovatif			0,00	KEC. AMUNTAI UTARA
3.	7.01.05	PROGRAM PENYELENGGARAAN URUSAN PEMERINTAHAN UMUM	Persentase Terselenggaranya Urusan Pemerintahan Umum ( Amuntai Utara )				-	100 %	33.324.000,00	33.324.000,00	49.491.600,00	-33.324.000,00							0,00	
	7.01.05.2.01	Penyelenggaraan Urusan Pemerintahan Umum Sesuai Penugasan Kepala Daerah	Persentase Terselenggaranya Urusan Pemerintahan Umum Yang Sesuai dengan Penugasan Kepala Daerah				-	100 %	33.324.000,00	33.324.000,00	49.491.600,00	16.167.600,00			Memperkuat reformasi politik, hukum dan birokrasi, serta memperkuat pencegahan dan pemberantasan korupsi, narkoba, judi, dan penyeludupan.	Peningkatan Tata Kelola Pemerintahan dan Pelayanan Publik yang Inovatif Peningkatan Tata Kelola Pemerintahan dan Pelayanan Publik yang Inovatif	Karyawan-karyawati dan Instansi lainnya		0,00	KEC. AMUNTAI UTARA
	7.01.05.2.01.0001	Pembinaan Wawasan Kebangsaan dan Ketahanan Nasional dalam rangka Memantapkan Pengamalan Pancasila, Pelaksanaan Undang-Undang Dasar Negara Republik Indonesia Tahun 1945, Pelestarian Bhinneka Tunggal Ika serta Pemertahanan dan Pemeliharaan Keutuhan Negara Kesatuan Republik Indonesia																		
			Jumlah Orang yang Mengikuti Pembinaan Wawasan Kebangsaan dan Ketahanan Nasional dalam rangka Memantapkan Pengamalan Pancasila, Pelaksanaan Undang-Undang Dasar Negara Republik Indonesia Tahun 1945, Pelestarian Bhinneka Tunggal Ika serta Pemertahanan dan Pemeliharaan Keutuhan Negara Kesatuan Republik Indonesia				100 Orang	100 Orang	11.324.000,00	11.324.000,00	24.826.600,00	13.502.600,00	Kab. Hulu Sungai Utara, Amuntai Utara, Semua Kel/Desa	PENDAPATAN ASLI DAERAH (PAD)	Memperkuat reformasi politik, hukum dan birokrasi, serta memperkuat pencegahan dan pemberantasan korupsi, narkoba, judi, dan penyeludupan.	Peningkatan Tata Kelola Pemerintahan dan Pelayanan Publik yang Inovatif Peningkatan Tata Kelola Pemerintahan dan Pelayanan Publik yang Inovatif			0,00	KEC. AMUNTAI UTARA
	7.01.05.2.01.0008	Pelaksanaan Tugas Forum Koordinasi Pimpinan di Kecamatan																		
			Jumlah Dokumen Tugas Forum Koordinasi Pimpinan di Kecamatan				12 Dokumen	12 Dokumen	22.000.000,00	22.000.000,00	24.665.000,00	2.665.000,00	Kab. Hulu Sungai Utara, Amuntai Utara, Semua Kel/Desa	PENDAPATAN ASLI DAERAH (PAD)	Memperkuat reformasi politik, hukum dan birokrasi, serta memperkuat pencegahan dan pemberantasan korupsi, narkoba, judi, dan penyeludupan.	Peningkatan Tata Kelola Pemerintahan dan Pelayanan Publik yang Inovatif Peningkatan Tata Kelola Pemerintahan dan Pelayanan Publik yang Inovatif			0,00	KEC. AMUNTAI UTARA
4.	7.01.06	PROGRAM PEMBINAAN DAN PENGAWASAN PEMERINTAHAN DESA	Persentase Tercapainya Pembinaan dan Pengawasan Pemerintahan Desa (Amuntai Utara)				100 %	100 %	16.999.800,00	16.999.800,00	79.378.800,00	-7.499.800,00							9.500.000,00	
	7.01.06.2.01	Fasilitasi, Rekomendasi dan Koordinasi Pembinaan dan Pengawasan Pemerintahan Desa	Persentase Fasilitasi, Rekomendasi dan Koordinasi Pembinaan dan Pengawasan Pemerintahan Desa yang dilaksanakan				100 %	100 %	16.999.800,00	16.999.800,00	79.378.800,00	62.379.000,00			Memperkuat reformasi politik, hukum dan birokrasi, serta memperkuat pencegahan dan pemberantasan korupsi, narkoba, judi, dan penyeludupan.	Peningkatan Tata Kelola Pemerintahan dan Pelayanan Publik yang Inovatif Peningkatan Tata Kelola Pemerintahan dan Pelayanan Publik yang Inovatif	Karyawan-karyawati dan Masyarakat		9.500.000,00	KEC. AMUNTAI UTARA
	7.01.06.2.01.0002	Fasilitasi Administrasi Tata Pemerintahan Desa																		
			Jumlah Dokumen yang Difasilitasi dalam rangka Administrasi Tata Pemerintahan Desa				26 Dokumen	26 Dokumen	1.999.800,00	1.999.800,00	64.400.000,00	62.400.200,00	Kab. Hulu Sungai Utara, Semua Kecamatan, Semua Kel/Desa Kab. Hulu Sungai Utara, Amuntai Utara, Semua Kel/Desa	LAIN-LAIN PAD YANG SAH	Memperkuat reformasi politik, hukum dan birokrasi, serta memperkuat pencegahan dan pemberantasan korupsi, narkoba, judi, dan penyeludupan.	Peningkatan Tata Kelola Pemerintahan dan Pelayanan Publik yang Inovatif Peningkatan Tata Kelola Pemerintahan dan Pelayanan Publik yang Inovatif			1.500.000,00	KEC. AMUNTAI UTARA
	7.01.06.2.01.0009	Fasilitasi Sinkronisasi Perencanaan Pembangunan Daerah dengan Pembangunan Desa																		
			Jumlah Dokumen Sinkronisasi Perencanaan Pembangunan Daerah dengan Pembangunan Desa				1 Dokumen	1 Dokumen	15.000.000,00	15.000.000,00	14.978.800,00	-21.200,00	Kab. Hulu Sungai Utara, Amuntai Utara, Semua Kel/Desa	LAIN-LAIN PAD YANG SAH	Memperkuat reformasi politik, hukum dan birokrasi, serta memperkuat pencegahan dan pemberantasan korupsi, narkoba, judi, dan penyeludupan.	Peningkatan Tata Kelola Pemerintahan dan Pelayanan Publik yang Inovatif Peningkatan Tata Kelola Pemerintahan dan Pelayanan Publik yang Inovatif			8.000.000,00	KEC. AMUNTAI UTARA
		<b>KEC. AMUNTAI SELATAN</b>																		
	7	<b>UNSUR KEWILAYAHAN</b>																		
	7.01	<b>KECAMATAN</b>																		
1.	7.01.01	PROGRAM PENUNJANG URUSAN PEMERINTAHAN DAERAH KABUPATEN/KOTA	Persentase terselenggaranya urusan pemerintahan daerah (Amuntai Selatan)				-	100 %	2.607.593.911,00	2.969.128.407,00	3.216.560.907,00	-2.607.593.911,00							0,00	
	7.01.01.2.01	Perencanaan, Penganggaran, dan Evaluasi Kinerja Perangkat Daerah	Persentase Kualitas Capaian Kinerja Perangkat Daerah				-	100 %	8.000.000,00	8.000.000,00	21.957.400,00	13.957.400,00			Memperkuat reformasi politik, hukum dan birokrasi, serta memperkuat pencegahan dan pemberantasan korupsi, narkoba, judi, dan penyeludupan.	-	Kecamatan Amuntai Selatan		0,00	KEC. AMUNTAI SELATAN
	7.01.01.2.01.0001	Penyusunan Dokumen Perencanaan Perangkat Daerah																		
			Jumlah Dokumen Perencanaan Perangkat Daerah				12 bulan Dokumen	12 bulan Dokumen	2.000.000,00	2.000.000,00	2.032.400,00	32.400,00	Kab. Hulu Sungai Utara, Amuntai Selatan, Semua Kel/Desa	DANA BAGI HASIL (DBH)	Memperkuat reformasi politik, hukum dan birokrasi, serta memperkuat pencegahan dan pemberantasan korupsi, narkoba, judi, dan penyeludupan.	-			0,00	KEC. AMUNTAI SELATAN
	7.01.01.2.01.0006	Koordinasi dan Penyusunan Laporan Capaian Kinerja dan Ikhtisar Realisasi Kinerja SKPD																		

NO	KODE	URUSAN / BIDANG URUSAN / PROGRAM / KEGIATAN / SUB KEGIATAN	INDIKATOR PROGRAM / KEGIATAN / SUB KEGIATAN	TARGET AKHIR PERIODE RENSTRA OPD	REALISASI CAPAIAN RENJA OPD TAHUN 2023	PRAKIRAAN CAPAIAN TARGET RENJA OPD TAHUN 2024	CAPAIAN KINERJA DAN KERANGKA PENDANAAN										KELOMPOK SASARAN	PRAKIRAAN MAJU RENCANA TAHUN 2026		PERANGKAT DAERAH PENANGGUNG JAWAB
							TARGET 2025		PAGU INDIKATIF (Rp)			Bertambah/Berkurang (10-12)	LOKASI	SUMBER DANA	PRIORITAS			TARGET	PAGU INDIKATIF (Rp)	
							SEBELUM	SESUDAH	RKPD 2025	APBD 2025	RKPD PERUBAHAN 2025				NASIONAL	DAERAH				
1	2	3	4	5	6	7	8	9	10	11	12	13	14	15	16	17	18	19	20	21
			Jumlah Laporan Capaian Kinerja dan Ikhtisar Realisasi Kinerja SKPD dan Laporan Hasil Koordinasi Penyusunan Laporan Capaian Kinerja dan Ikhtisar Realisasi Kinerja SKPD				0 Laporan	12 Laporan	6.000.000,00	6.000.000,00	19.925.000,00	13.925.000,00	Kab. Hulu Sungai Utara, Amuntai Selatan, Semua Kel/Desa	DANA BAGI HASIL (DBH)	Memperkuat reformasi politik, hukum dan birokrasi, serta memperkuat pencegahan dan pemberantasan korupsi, narkoba, judi, dan penyeludupan.	-			0,00	KEC. AMUNTAI SELATAN
7.01.01.2.02		Administrasi Keuangan Perangkat Daerah	Persentase tertatanya Administrasi Keuangan Perangkat Daerah				-	100 %	2.367.785.961,00	2.782.418.157,00	2.780.768.237,00	412.982.276,00			Memperkuat reformasi politik, hukum dan birokrasi, serta memperkuat pencegahan dan pemberantasan korupsi, narkoba, judi, dan penyeludupan.	-			0,00	KEC. AMUNTAI SELATAN
7.01.01.2.02.0001		Penyediaan Gaji dan Tunjangan ASN																		
			Jumlah Orang yang Menerima Gaji dan Tunjangan ASN				19 Orang/bulan	19 Orang/bulan	2.365.785.961,00	2.780.418.157,00	2.780.418.237,00	414.632.276,00	Kab. Hulu Sungai Utara, Amuntai Selatan, Semua Kel/Desa	DANA BAGI HASIL (DBH)	Memperkuat reformasi politik, hukum dan birokrasi, serta memperkuat pencegahan dan pemberantasan korupsi, narkoba, judi, dan penyeludupan.	-			0,00	KEC. AMUNTAI SELATAN
7.01.01.2.02.0005		Koordinasi dan Penyusunan Laporan Keuangan Akhir Tahun SKPD																		
			Jumlah Laporan Keuangan Akhir Tahun SKPD dan Laporan Hasil Koordinasi Penyusunan Laporan Keuangan Akhir Tahun SKPD				1 Laporan	1 Laporan	2.000.000,00	2.000.000,00	350.000,00	-1.650.000,00	Kab. Hulu Sungai Utara, Amuntai Selatan, Semua Kel/Desa	DANA BAGI HASIL (DBH)	Memperkuat reformasi politik, hukum dan birokrasi, serta memperkuat pencegahan dan pemberantasan korupsi, narkoba, judi, dan penyeludupan.	-			0,00	KEC. AMUNTAI SELATAN
7.01.01.2.05		Administrasi Kepegawaian Perangkat Daerah	Persentase Terlaksananya Administrasi Kepegawaian Perangkat Daerah				-	100 %	10.000.000,00	0,00	0,00	-10.000.000,00			-	-			0,00	KEC. AMUNTAI SELATAN
7.01.01.2.05.0002		Pengadaan Pakaian Dinas beserta Atribut Kelengkapannya																		
			Jumlah Paket Pakaian Dinas beserta Atribut Kelengkapan				22 Paket	22 Paket	10.000.000,00	0,00	0,00	-10.000.000,00	Kab. Hulu Sungai Utara, Amuntai Selatan, Semua Kel/Desa	DANA BAGI HASIL (DBH)	-	-			0,00	KEC. AMUNTAI SELATAN
7.01.01.2.06		Administrasi Umum Perangkat Daerah	Persentase Terselenggaranya Urusan Pemerintah Daerah				-	100 %	52.300.450,00	42.862.950,00	198.364.450,00	146.064.000,00			Memperkuat reformasi politik, hukum dan birokrasi, serta memperkuat pencegahan dan pemberantasan korupsi, narkoba, judi, dan penyeludupan.	-	Kecamatan Amuntai Selatan		0,00	KEC. AMUNTAI SELATAN
7.01.01.2.06.0001		Penyediaan Komponen Instalasi Listrik/Penerangan Bangunan Kantor																		
			Jumlah Paket Komponen Instalasi Listrik/Penerangan Bangunan Kantor yang Disediakan				5 Paket	5 Paket	2.997.600,00	2.997.600,00	2.997.600,00	0,00	Kab. Hulu Sungai Utara, Amuntai Selatan, Semua Kel/Desa	DANA BAGI HASIL (DBH)	Memperkuat reformasi politik, hukum dan birokrasi, serta memperkuat pencegahan dan pemberantasan korupsi, narkoba, judi, dan penyeludupan.	-			0,00	KEC. AMUNTAI SELATAN
7.01.01.2.06.0002		Penyediaan Peralatan dan Perlengkapan Kantor																		
			Jumlah Paket Peralatan dan Perlengkapan Kantor yang Disediakan				2 Paket	6 Paket	9.437.500,00	0,00	123.392.500,00	113.955.000,00	Kab. Hulu Sungai Utara, Amuntai Selatan, Semua Kel/Desa	DANA BAGI HASIL (DBH)	Memperkuat reformasi politik, hukum dan birokrasi, serta memperkuat pencegahan dan pemberantasan korupsi, narkoba, judi, dan penyeludupan.	-			0,00	KEC. AMUNTAI SELATAN
7.01.01.2.06.0005		Penyediaan Barang Cetak dan Penggandaan																		
			Jumlah Paket Barang Cetak dan Penggandaan yang Disediakan				15000 lembar Paket	15000 lembar Paket	7.928.000,00	7.928.000,00	7.928.000,00	0,00	Kab. Hulu Sungai Utara, Amuntai Selatan, Semua Kel/Desa	DANA BAGI HASIL (DBH)	Memperkuat reformasi politik, hukum dan birokrasi, serta memperkuat pencegahan dan pemberantasan korupsi, narkoba, judi, dan penyeludupan.	-			0,00	KEC. AMUNTAI SELATAN
7.01.01.2.06.0007		Penyediaan Bahan/Material																		
			Jumlah Paket Bahan/Material yang Disediakan				31 Paket	31 Paket	4.993.350,00	4.993.350,00	4.993.350,00	0,00	Kab. Hulu Sungai Utara, Amuntai Selatan, Semua Kel/Desa	DANA BAGI HASIL (DBH)	Memperkuat reformasi politik, hukum dan birokrasi, serta memperkuat pencegahan dan pemberantasan korupsi, narkoba, judi, dan penyeludupan.	-			0,00	KEC. AMUNTAI SELATAN
7.01.01.2.06.0009		Penyelenggaraan Rapat Koordinasi dan Konsultasi SKPD																		
			Jumlah Laporan Penyelenggaraan Rapat Koordinasi dan Konsultasi SKPD				30 Laporan	30 Laporan	26.944.000,00	26.944.000,00	59.053.000,00	32.109.000,00	Kab. Hulu Sungai Utara, Amuntai Selatan, Semua Kel/Desa	DANA BAGI HASIL (DBH)	Memperkuat reformasi politik, hukum dan birokrasi, serta memperkuat pencegahan dan pemberantasan korupsi, narkoba, judi, dan penyeludupan.	-			0,00	KEC. AMUNTAI SELATAN
7.01.01.2.08		Penyediaan Jasa Penunjang Urusan Pemerintahan Daerah	Persentase Jasa Penunjang Urusan Pemerintah Daerah				-	100 %	72.991.500,00	77.051.300,00	156.674.820,00	83.683.320,00			-	-	Kecamatan Amuntai Selatan		0,00	KEC. AMUNTAI SELATAN
7.01.01.2.08.0001		Penyediaan Jasa Surat Menyurat																		

NO	KODE	URUSAN / BIDANG URUSAN / PROGRAM / KEGIATAN / SUB KEGIATAN	INDIKATOR PROGRAM / KEGIATAN / SUB KEGIATAN	TARGET AKHIR PERIODE RENSTRA OPD	REALISASI CAPAIAN RENJA OPD TAHUN 2023	PRAKIRAAN CAPAIAN TARGET RENJA OPD TAHUN 2024	CAPAIAN KINERJA DAN KERANGKA PENDANAAN										KELOMPOK SASARAN	PRAKIRAAN MAJU RENCANA TAHUN 2026		PERANGKAT DAERAH PENANGGUNG JAWAB
							TARGET 2025		PAGU INDIKATIF (Rp)			Bertambah/Berkurang (10-12)	LOKASI	SUMBER DANA	PRIORITAS			TARGET	PAGU INDIKATIF (Rp)	
							SEBELUM	SESUDAH	RKPD 2025	APBD 2025	RKPD PERUBAHAN 2025				NASIONAL	DAERAH				
1	2	3	4	5	6	7	8	9	10	11	12	13	14	15	16	17	18	19	20	21
			Jumlah Laporan Penyediaan Jasa Surat Menyurat				2 Laporan	2 Laporan	12.000.000,00	7.040.000,00	4.910.000,00	-7.090.000,00	Kab. Hulu Sungai Utara, Amuntai Selatan, Semua Kel/Desa	DANA BAGI HASIL (DBH)	-	-			0,00	KEC. AMUNTAI SELATAN
	7.01.01.2.08.0002	Penyediaan Jasa Komunikasi, Sumber Daya Air dan Listrik																		
			Jumlah Laporan Penyediaan Jasa Komunikasi, Sumber Daya Air dan Listrik yang Disediakan				12 Laporan	12 Laporan	26.995.700,00	26.995.700,00	51.794.220,00	24.798.520,00	Kab. Hulu Sungai Utara, Amuntai Selatan, Semua Kel/Desa	DANA BAGI HASIL (DBH)	-	-			0,00	KEC. AMUNTAI SELATAN
	7.01.01.2.08.0003	Penyediaan Jasa Peralatan dan Perlengkapan Kantor																		
			Jumlah Laporan Penyediaan Jasa Peralatan dan Perlengkapan Kantor yang Disediakan				1 Laporan	2 Laporan	23.996.100,00	23.996.100,00	67.121.100,00	43.125.000,00	Kab. Hulu Sungai Utara, Amuntai Selatan, Semua Kel/Desa	DANA BAGI HASIL (DBH)	-	-			0,00	KEC. AMUNTAI SELATAN
	7.01.01.2.08.0004	Penyediaan Jasa Pelayanan Umum Kantor																		
			Jumlah Laporan Penyediaan Jasa Pelayanan Umum Kantor yang Disediakan				0 Laporan	3 Laporan	9.999.700,00	19.019.500,00	32.849.500,00	22.849.800,00	Kab. Hulu Sungai Utara, Amuntai Selatan, Semua Kel/Desa	DANA BAGI HASIL (DBH)	-	-			0,00	KEC. AMUNTAI SELATAN
	7.01.01.2.09	Pemeliharaan Barang Milik Daerah Penunjang Urusan Pemerintahan Daerah	Persentase Terpeliharanya Barang Milik Daerah				-	100 %	96.516.000,00	58.796.000,00	58.796.000,00	-37.720.000,00			Memperkuat reformasi politik, hukum dan birokrasi, serta memperkuat pencegahan dan pemberantasan korupsi, narkoba, judi, dan penyeludupan.	Peningkatan Tata Kelola Pemerintahan dan Pelayanan Publik yang Inovatif Peningkatan Tata Kelola Pemerintahan dan Pelayanan Publik yang Inovatif	Kecamatan Amuntai Selatan		0,00	KEC. AMUNTAI SELATAN
	7.01.01.2.09.0001	Penyediaan Jasa Pemeliharaan, Biaya Pemeliharaan, dan Pajak Kendaraan Perorangan Dinas atau Kendaraan Dinas Jabatan																		
			Jumlah Kendaraan Perorangan Dinas atau Kendaraan Dinas Jabatan yang Dipelihara dan dibayarkan Pajaknya				10 Unit	10 Unit	78.640.000,00	40.920.000,00	40.920.000,00	-37.720.000,00	Kab. Hulu Sungai Utara, Amuntai Selatan, Semua Kel/Desa	DANA BAGI HASIL (DBH)	Memperkuat reformasi politik, hukum dan birokrasi, serta memperkuat pencegahan dan pemberantasan korupsi, narkoba, judi, dan penyeludupan.	Peningkatan Tata Kelola Pemerintahan dan Pelayanan Publik yang Inovatif Peningkatan Tata Kelola Pemerintahan dan Pelayanan Publik yang Inovatif			0,00	KEC. AMUNTAI SELATAN
	7.01.01.2.09.0006	Pemeliharaan Peralatan dan Mesin Lainnya																		
			Jumlah Peralatan dan Mesin Lainnya yang Dipelihara				18 Unit	18 Unit	5.000.000,00	5.000.000,00	5.000.000,00	0,00	Kab. Hulu Sungai Utara, Amuntai Selatan, Semua Kel/Desa	DANA BAGI HASIL (DBH)	Memperkuat reformasi politik, hukum dan birokrasi, serta memperkuat pencegahan dan pemberantasan korupsi, narkoba, judi, dan penyeludupan.	Peningkatan Tata Kelola Pemerintahan dan Pelayanan Publik yang Inovatif Peningkatan Tata Kelola Pemerintahan dan Pelayanan Publik yang Inovatif			0,00	KEC. AMUNTAI SELATAN
	7.01.01.2.09.0009	Pemeliharaan/Rehabilitasi Gedung Kantor dan Bangunan Lainnya																		
			Jumlah Gedung Kantor dan Bangunan Lainnya yang Dipelihara/Direhabilitasi				2 Unit	2 Unit	12.876.000,00	12.876.000,00	12.876.000,00	0,00	Kab. Hulu Sungai Utara, Amuntai Selatan, Semua Kel/Desa	DANA BAGI HASIL (DBH)	Memperkuat reformasi politik, hukum dan birokrasi, serta memperkuat pencegahan dan pemberantasan korupsi, narkoba, judi, dan penyeludupan.	Peningkatan Infrastruktur Dasar, Sarana Prasarana Pendidikan, Kesehatan dan Konektivitas Wilayah Peningkatan Infrastruktur Dasar, Sarana Prasarana Pendidikan, Kesehatan dan Konektivitas Wilayah			0,00	KEC. AMUNTAI SELATAN
2.	7.01.02	PROGRAM PENYELENGGARAAN PEMERINTAHAN DAN PELAYANAN PUBLIK	Persentase Tertib Administrasi Pelayanan Masyarakat (Amuntai Selatan)				-	100 %	90.992.000,00	85.000.000,00	146.800.000,00	-90.992.000,00							0,00	
	7.01.02.2.04	Pelaksanaan Urusan Pemerintahan yang Dilimpahkan kepada Camat	Persentase Terlaksananya Urusan yang Dilimpahkan Kepada Camat				-	100 %	90.992.000,00	85.000.000,00	146.800.000,00	55.808.000,00			Memperkuat reformasi politik, hukum dan birokrasi, serta memperkuat pencegahan dan pemberantasan korupsi, narkoba, judi, dan penyeludupan.	-	Kecamatan Amuntai Selatan		0,00	KEC. AMUNTAI SELATAN
	7.01.02.2.04.0001	Pelaksanaan Urusan Pemerintahan yang Terkait dengan Pelayanan Perizinan Non Usaha																		
			Jumlah Dokumen Non Perizinan Usaha yang Dilaksanakan				4 Dokumen	4 Dokumen	74.000.000,00	74.000.000,00	62.000.000,00	-12.000.000,00	Kab. Hulu Sungai Utara, Amuntai Selatan, Semua Kel/Desa	DANA BAGI HASIL (DBH)	Memperkuat reformasi politik, hukum dan birokrasi, serta memperkuat pencegahan dan pemberantasan korupsi, narkoba, judi, dan penyeludupan.	-			0,00	KEC. AMUNTAI SELATAN
	7.01.02.2.04.0002	Pelaksanaan Urusan Pemerintahan yang terkait dengan Nonperizinan																		
			Jumlah Laporan Pelaksanaan Nonperizinan pada Urusan Pemerintahan				100 Laporan	100 Laporan	5.000.000,00	5.000.000,00	5.000.000,00	0,00	Kab. Hulu Sungai Utara, Amuntai Selatan, Semua Kel/Desa	DANA BAGI HASIL (DBH)	Memperkuat reformasi politik, hukum dan birokrasi, serta memperkuat pencegahan dan pemberantasan korupsi, narkoba, judi, dan penyeludupan.	-			0,00	KEC. AMUNTAI SELATAN
	7.01.02.2.04.0003	Pelaksanaan Urusan Pemerintahan yang Terkait dengan Kewenangan Lain yang Dilimpahkan																		
			Jumlah Laporan Pelaksanaan Kewenangan Lain yang Dilimpahkan				2 Laporan	12 Laporan	11.992.000,00	6.000.000,00	79.800.000,00	67.808.000,00	Kab. Hulu Sungai Utara, Amuntai Selatan, Semua Kel/Desa	DANA BAGI HASIL (DBH)	Memperkuat reformasi politik, hukum dan birokrasi, serta memperkuat pencegahan dan pemberantasan korupsi, narkoba, judi, dan penyeludupan.	-			0,00	KEC. AMUNTAI SELATAN
3.	7.01.03	PROGRAM PEMBERDAYAAN MASYARAKAT DESA DAN KELURAHAN	Persentase Terlaksananya Pemberdayaan Masyarakat Desa dan Kelurahan (Amuntai Selatan)				-	100 %	12.000.000,00	8.400.000,00	36.700.000,00	-12.000.000,00							0,00	
	7.01.03.2.02	Kegiatan Pemberdayaan Kelurahan	Persentase terlaksananya kegiatan Pemberdayaan Desa dan Kelurahan				-	100 %	12.000.000,00	8.400.000,00	36.700.000,00	24.700.000,00			Membangun dari desa dan dari bawah untuk pertumbuhan ekonomi, pemerataan ekonomi dan pemberantasan kemiskinan.	-	Kecamatan Amuntai Selatan		0,00	KEC. AMUNTAI SELATAN

NO	KODE	URUSAN / BIDANG URUSAN / PROGRAM / KEGIATAN / SUB KEGIATAN	INDIKATOR PROGRAM / KEGIATAN / SUB KEGIATAN	TARGET AKHIR PERIODE RENSTRA OPD	REALISASI CAPAIAN RENJA OPD TAHUN 2023	PRAKIRAAN CAPAIAN TARGET RENJA OPD TAHUN 2024	CAPAIAN KINERJA DAN KERANGKA PENDANAAN										KELOMPOK SASARAN	PRAKIRAAN MAJU RENCANA TAHUN 2026		PERANGKAT DAERAH PENANGGUNG JAWAB
							TARGET 2025		PAGU INDIKATIF (Rp)			Bertambah/Berkurang (10-12)	LOKASI	SUMBER DANA	PRIORITAS			TARGET	PAGU INDIKATIF (Rp)	
							SEBELUM	SESUDAH	RKPD 2025	APBD 2025	RKPD PERUBAHAN 2025				NASIONAL	DAERAH				
1	2	3	4	5	6	7	8	9	10	11	12	13	14	15	16	17	18	19	20	21
	7.01.03.2.02.0003	Pemberdayaan Masyarakat di Kelurahan																		
			Jumlah Pokmas dan Ormas yang Melaksanakan Pemberdayaan Masyarakat di Kelurahan				0 Pokmas / Ormas	30 Pokmas / Ormas	12.000.000,00	8.400.000,00	36.700.000,00	24.700.000,00	Kab. Hulu Sungai Utara, Amuntai Selatan, Semua Kel/Desa	DANA BAGI HASIL (DBH)	Membangun dari desa dan dari bawah untuk pertumbuhan ekonomi, pemerataan ekonomi dan pemberantasan kemiskinan.	-			0,00	KEC. AMUNTAI SELATAN
4.	7.01.05	PROGRAM PENYELENGGARAAN URUSAN PEMERINTAHAN UMUM	Persentase Terselenggaranya Urusan Pemerintahan Umum (Amuntai Selatan)				-	100 %	49.993.000,00	49.743.000,00	49.443.000,00	-49.993.000,00							0,00	
	7.01.05.2.01	Penyelenggaraan Urusan Pemerintahan Umum Sesuai Penugasan Kepala Daerah	Persentase Terlaksananya Kegiatan yang Diberikan oleh Pimpinan				-	100 %	49.993.000,00	49.743.000,00	49.443.000,00	-550.000,00			Memperkuat reformasi politik, hukum dan birokrasi, serta memperkuat pencegahan dan pemberantasan korupsi, narkoba, judi, dan penyeludupan.	-	Kecamatan Amuntai Selatan		0,00	KEC. AMUNTAI SELATAN
	7.01.05.2.01.0001	Pembinaan Wawasan Kebangsaan dan Ketahanan Nasional dalam rangka Memantapkan Pengamalan Pancasila, Pelaksanaan Undang-Undang Dasar Negara Republik Indonesia Tahun 1945, Pelestarian Bhinneka Tunggal Ika serta Pemertahanan dan Pemeliharaan Keutuhan Negara Kesatuan Republik Indonesia																		
			Jumlah Orang yang Mengikuti Pembinaan Wawasan Kebangsaan dan Ketahanan Nasional dalam rangka Memantapkan Pengamalan Pancasila, Pelaksanaan Undang-Undang Dasar Negara Republik Indonesia Tahun 1945, Pelestarian Bhinneka Tunggal Ika serta Pemertahanan dan Pemeliharaan Keutuhan Negara Kesatuan Republik Indonesia				70 Orang	70 Orang	24.993.000,00	24.993.000,00	24.993.000,00	0,00	Kab. Hulu Sungai Utara, Amuntai Selatan, Semua Kel/Desa	DANA BAGI HASIL (DBH)	Memperkuat reformasi politik, hukum dan birokrasi, serta memperkuat pencegahan dan pemberantasan korupsi, narkoba, judi, dan penyeludupan.	-			0,00	KEC. AMUNTAI SELATAN
	7.01.05.2.01.0008	Pelaksanaan Tugas Forum Koordinasi Pimpinan di Kecamatan																		
			Jumlah Dokumen Tugas Forum Koordinasi Pimpinan di Kecamatan				1 Dokumen	1 Dokumen	25.000.000,00	24.750.000,00	24.450.000,00	-550.000,00	Kab. Hulu Sungai Utara, Amuntai Selatan, Semua Kel/Desa	DANA BAGI HASIL (DBH)	Memperkuat reformasi politik, hukum dan birokrasi, serta memperkuat pencegahan dan pemberantasan korupsi, narkoba, judi, dan penyeludupan.	-			0,00	KEC. AMUNTAI SELATAN
5.	7.01.06	PROGRAM PEMBINAAN DAN PENGAWASAN PEMERINTAHAN DESA	Persentase Tercapainya Pembinaan dan Pengawasan Pemerintahan Desa (Amuntai Selatan)				-	100 %	9.990.000,00	9.990.000,00	9.990.000,00	-9.990.000,00							0,00	
	7.01.06.2.01	Fasilitasi, Rekomendasi dan Koordinasi Pembinaan dan Pengawasan Pemerintahan Desa	Persentase Fasilitasi dan Rekomendasi yang Dilaksanakan Terhadap Pemerintah Desa				-	100 %	9.990.000,00	9.990.000,00	9.990.000,00	0,00			Membangun dari desa dan dari bawah untuk pertumbuhan ekonomi, pemerataan ekonomi dan pemberantasan kemiskinan.	-			0,00	KEC. AMUNTAI SELATAN
	7.01.06.2.01.0002	Fasilitasi Administrasi Tata Pemerintahan Desa																		
			Jumlah Dokumen yang Difasilitasi dalam rangka Administrasi Tata Pemerintahan Desa				0 Dokumen	30 Dokumen	4.995.000,00	4.995.000,00	4.995.000,00	0,00	Kab. Hulu Sungai Utara, Amuntai Selatan, Semua Kel/Desa	DANA BAGI HASIL (DBH)	Membangun dari desa dan dari bawah untuk pertumbuhan ekonomi, pemerataan ekonomi dan pemberantasan kemiskinan.	-			0,00	KEC. AMUNTAI SELATAN
	7.01.06.2.01.0009	Fasilitasi Sinkronisasi Perencanaan Pembangunan Daerah dengan Pembangunan Desa																		
			Jumlah Dokumen Sinkronisasi Perencanaan Pembangunan Daerah dengan Pembangunan Desa				0 Dokumen	30 Dokumen	4.995.000,00	4.995.000,00	4.995.000,00	0,00	Kab. Hulu Sungai Utara, Amuntai Selatan, Semua Kel/Desa	DANA BAGI HASIL (DBH)	Membangun dari desa dan dari bawah untuk pertumbuhan ekonomi, pemerataan ekonomi dan pemberantasan kemiskinan.	-			0,00	KEC. AMUNTAI SELATAN
		KEC. SUNGAI PANDAN							2.866.582.466,00	3.285.071.642,00	3.594.839.842,00	728.257.376,00							2.974.025.154,00	
7		UNSUR KEWILAYAHAN							2.866.582.466,00	3.285.071.642,00	3.594.839.842,00	728.257.376,00							2.974.025.154,00	
	7.01	KECAMATAN							2.866.582.466,00	3.285.071.642,00	3.594.839.842,00	728.257.376,00							2.974.025.154,00	
1.	7.01.01	PROGRAM PENUNJANG URUSAN PEMERINTAHAN DAERAH KABUPATEN/KOTA	Persentase Terselenggaranya Urusan Pemerintah Daerah (Sungai Pandan)				100 %	100 %	2.771.594.866,00	3.190.084.042,00	3.336.666.242,00	-76.769.712,00							2.694.825.154,00	
	7.01.01.2.01	Perencanaan, Penganggaran, dan Evaluasi Kinerja Perangkat Daerah	Persentase Kualitas Capaian Kinerja Perangkat Daerah				100 %	100 %	15.118.000,00	15.118.000,00	19.897.000,00	4.779.000,00			Memperkuat reformasi politik, hukum dan birokrasi, serta memperkuat pencegahan dan pemberantasan korupsi, narkoba, judi, dan penyeludupan.	Peningkatan Tata Kelola Pemerintahan dan Pelayanan Publik yang Inovatif	SKPD Kecamatan		17.220.000,00	KEC. SUNGAI PANDAN
	7.01.01.2.01.0001	Penyusunan Dokumen Perencanaan Perangkat Daerah																		
			Jumlah Dokumen Perencanaan Perangkat Daerah				6 Dokumen	8 Dokumen	12.718.000,00	12.718.000,00	8.932.000,00	-3.786.000,00	Kab. Hulu Sungai Utara, Sungai Pandan, Sungai Pandan Hulu	DANA BAGI HASIL (DBH)	Memperkuat reformasi politik, hukum dan birokrasi, serta memperkuat pencegahan dan pemberantasan korupsi, narkoba, judi, dan penyeludupan.	Peningkatan Tata Kelola Pemerintahan dan Pelayanan Publik yang Inovatif		15.720.000,00	KEC. SUNGAI PANDAN	
	7.01.01.2.01.0006	Koordinasi dan Penyusunan Laporan Capaian Kinerja dan Ikhtisar Realisasi Kinerja SKPD																		
			Jumlah Laporan Capaian Kinerja dan Ikhtisar Realisasi Kinerja SKPD dan Laporan Hasil Koordinasi Penyusunan Laporan Capaian Kinerja dan Ikhtisar Realisasi Kinerja SKPD				5 Laporan	12 Laporan	2.400.000,00	2.400.000,00	10.965.000,00	8.565.000,00	Kab. Hulu Sungai Utara, Sungai Pandan, Sungai Pandan Hulu	DANA BAGI HASIL (DBH)	Memperkuat reformasi politik, hukum dan birokrasi, serta memperkuat pencegahan dan pemberantasan korupsi, narkoba, judi, dan penyeludupan.	Peningkatan Tata Kelola Pemerintahan dan Pelayanan Publik yang Inovatif		1.500.000,00	KEC. SUNGAI PANDAN	

NO	KODE	URUSAN / BIDANG URUSAN / PROGRAM / KEGIATAN / SUB KEGIATAN	INDIKATOR PROGRAM / KEGIATAN / SUB KEGIATAN	TARGET AKHIR PERIODE RENSTRA OPD	REALISASI CAPAIAN RENJA OPD TAHUN 2023	PRAKIRAAN CAPAIAN TARGET RENJA OPD TAHUN 2024	CAPAIAN KINERJA DAN KERANGKA PENDANAAN										KELOMPOK SASARAN	PRAKIRAAN MAJU RENCANA TAHUN 2026		PERANGKAT DAERAH PENANGGUNG JAWAB
							TARGET 2025		PAGU INDIKATIF (Rp)			Bertambah/Berkurang (10-12)	LOKASI	SUMBER DANA	PRIORITAS			TARGET	PAGU INDIKATIF (Rp)	
							SEBELUM	SESUDAH	RKPD 2025	APBD 2025	RKPD PERUBAHAN 2025				NASIONAL	DAERAH				
1	2	3	4	5	6	7	8	9	10	11	12	13	14	15	16	17	18	19	20	21
	7.01.01.2.02	Administrasi Keuangan Perangkat Daerah	Persentase Tertanya Administrasi Keuangan Perangkat Daerah				100 %	100 %	2.376.043.246,00	2.794.532.422,00	2.794.545.472,00	418.502.226,00			Memperkuat reformasi politik, hukum dan birokrasi, serta memperkuat pencegahan dan pemberantasan korupsi, narkoba, judi, dan penyeludupan.	Peningkatan Tata Kelola Pemerintahan dan Pelayanan Publik yang Inovatif Peningkatan Tata Kelola Pemerintahan dan Pelayanan Publik yang Inovatif	-		2.348.287.000,00	KEC. SUNGAI PANDAN
	7.01.01.2.02.0001	Penyediaan Gaji dan Tunjangan ASN																		
			Jumlah Orang yang Menerima Gaji dan Tunjangan ASN				22 Orang/bulan	363 Orang/bulan	2.376.043.246,00	2.794.532.422,00	2.794.545.472,00	418.502.226,00	Kab. Hulu Sungai Utara, Sungai Pandan, Sungai Pandan Hulu	DANA BAGI HASIL (DBH)	Memperkuat reformasi politik, hukum dan birokrasi, serta memperkuat pencegahan dan pemberantasan korupsi, narkoba, judi, dan penyeludupan.	Peningkatan Tata Kelola Pemerintahan dan Pelayanan Publik yang Inovatif Peningkatan Tata Kelola Pemerintahan dan Pelayanan Publik yang Inovatif			2.348.287.000,00	KEC. SUNGAI PANDAN
	7.01.01.2.05	Administrasi Kepegawaian Perangkat Daerah	-				-	-	0,00	0,00	5.460.000,00	5.460.000,00			-	Peningkatan Tata Kelola Pemerintahan dan Pelayanan Publik yang Inovatif Peningkatan Tata Kelola Pemerintahan dan Pelayanan Publik yang Inovatif	-		7.000.000,00	KEC. SUNGAI PANDAN
	7.01.01.2.05.0002	Pengadaan Pakaian Dinas beserta Atribut Kelengkapannya																		
			Jumlah Paket Pakaian Dinas beserta Atribut Kelengkapan				-	30 Paket	0,00	0,00	5.460.000,00	5.460.000,00	Kab. Hulu Sungai Utara, Sungai Pandan, Sungai Pandan Hulu	DANA BAGI HASIL (DBH)	-	Peningkatan Tata Kelola Pemerintahan dan Pelayanan Publik yang Inovatif Peningkatan Tata Kelola Pemerintahan dan Pelayanan Publik yang Inovatif			7.000.000,00	KEC. SUNGAI PANDAN
	7.01.01.2.06	Administrasi Umum Perangkat Daerah	Persentase Tertanya Administrasi Umum Perangkat Daerah				100 %	100 %	109.841.050,00	109.841.050,00	241.146.200,00	131.305.150,00			Memperkuat reformasi politik, hukum dan birokrasi, serta memperkuat pencegahan dan pemberantasan korupsi, narkoba, judi, dan penyeludupan.	Peningkatan Tata Kelola Pemerintahan dan Pelayanan Publik yang Inovatif Peningkatan Tata Kelola Pemerintahan dan Pelayanan Publik yang Inovatif	-		101.520.600,00	KEC. SUNGAI PANDAN
	7.01.01.2.06.0001	Penyediaan Komponen Instalasi Listrik/Penerangan Bangunan Kantor																		
			Jumlah Paket Komponen Instalasi Listrik/Penerangan Bangunan Kantor yang Disediakan				15 Paket	8 Paket	2.488.900,00	2.488.900,00	2.488.900,00	0,00	Kab. Hulu Sungai Utara, Sungai Pandan, Sungai Pandan Hulu	DANA BAGI HASIL (DBH)	Memperkuat reformasi politik, hukum dan birokrasi, serta memperkuat pencegahan dan pemberantasan korupsi, narkoba, judi, dan penyeludupan.	Peningkatan Tata Kelola Pemerintahan dan Pelayanan Publik yang Inovatif Peningkatan Tata Kelola Pemerintahan dan Pelayanan Publik yang Inovatif			2.500.000,00	KEC. SUNGAI PANDAN
	7.01.01.2.06.0002	Penyediaan Peralatan dan Perlengkapan Kantor																		
			Jumlah Paket Peralatan dan Perlengkapan Kantor yang Disediakan				20 Paket	27 Paket	9.998.800,00	9.998.800,00	108.365.300,00	98.366.500,00	Kab. Hulu Sungai Utara, Sungai Pandan, Sungai Pandan Hulu	DANA BAGI HASIL (DBH)	Memperkuat reformasi politik, hukum dan birokrasi, serta memperkuat pencegahan dan pemberantasan korupsi, narkoba, judi, dan penyeludupan.	Peningkatan Tata Kelola Pemerintahan dan Pelayanan Publik yang Inovatif Peningkatan Tata Kelola Pemerintahan dan Pelayanan Publik yang Inovatif			6.000.000,00	KEC. SUNGAI PANDAN
	7.01.01.2.06.0005	Penyediaan Barang Cetak dan Penggandaan																		
			Jumlah Paket Barang Cetak dan Penggandaan yang Disediakan				4 Paket	6 Paket	7.516.200,00	7.516.200,00	8.692.200,00	1.176.000,00	Kab. Hulu Sungai Utara, Sungai Pandan, Semua Kel/Desa Kab. Hulu Sungai Utara, Sungai Pandan, Sungai Pandan Hulu	DANA BAGI HASIL (DBH)	Memperkuat reformasi politik, hukum dan birokrasi, serta memperkuat pencegahan dan pemberantasan korupsi, narkoba, judi, dan penyeludupan.	Peningkatan Tata Kelola Pemerintahan dan Pelayanan Publik yang Inovatif Peningkatan Tata Kelola Pemerintahan dan Pelayanan Publik yang Inovatif			4.271.500,00	KEC. SUNGAI PANDAN
	7.01.01.2.06.0007	Penyediaan Bahan/Material																		
			Jumlah Paket Bahan/Material yang Disediakan				35 Paket	16 Paket	10.039.150,00	10.039.150,00	20.179.800,00	10.140.650,00	Kab. Hulu Sungai Utara, Sungai Pandan, Sungai Pandan Hulu	DANA BAGI HASIL (DBH)	Memperkuat reformasi politik, hukum dan birokrasi, serta memperkuat pencegahan dan pemberantasan korupsi, narkoba, judi, dan penyeludupan.	Peningkatan Tata Kelola Pemerintahan dan Pelayanan Publik yang Inovatif Peningkatan Tata Kelola Pemerintahan dan Pelayanan Publik yang Inovatif			21.107.796,00	KEC. SUNGAI PANDAN
	7.01.01.2.06.0009	Penyelenggaraan Rapat Koordinasi dan Konsultasi SKPD																		
			Jumlah Laporan Penyelenggaraan Rapat Koordinasi dan Konsultasi SKPD				40 Laporan	78 Laporan	79.798.000,00	79.798.000,00	101.420.000,00	21.622.000,00	Kab. Hulu Sungai Utara, Sungai Pandan, Sungai Pandan Hulu	DANA BAGI HASIL (DBH)	Memperkuat reformasi politik, hukum dan birokrasi, serta memperkuat pencegahan dan pemberantasan korupsi, narkoba, judi, dan penyeludupan.	Peningkatan Tata Kelola Pemerintahan dan Pelayanan Publik yang Inovatif Peningkatan Tata Kelola Pemerintahan dan Pelayanan Publik yang Inovatif			67.641.304,00	KEC. SUNGAI PANDAN
	7.01.01.2.08	Penyediaan Jasa Penunjang Urusan Pemerintahan Daerah	Persentase Tersedianya Jasa Penunjang Urusan pemerintahan Daerah				100 %	100 %	181.452.570,00	181.452.570,00	145.552.570,00	-35.900.000,00			Memperkuat reformasi politik, hukum dan birokrasi, serta memperkuat pencegahan dan pemberantasan korupsi, narkoba, judi, dan penyeludupan.	Peningkatan Tata Kelola Pemerintahan dan Pelayanan Publik yang Inovatif Peningkatan Tata Kelola Pemerintahan dan Pelayanan Publik yang Inovatif	SKPD Kecamatan		194.145.904,00	KEC. SUNGAI PANDAN
	7.01.01.2.08.0002	Penyediaan Jasa Komunikasi, Sumber Daya Air dan Listrik																		
			Jumlah Laporan Penyediaan Jasa Komunikasi, Sumber Daya Air dan Listrik yang Disediakan				48 Laporan	48 Laporan	54.998.970,00	54.998.970,00	54.998.970,00	0,00	Kab. Hulu Sungai Utara, Semua Kecamatan, Semua Kel/Desa Kab. Hulu Sungai Utara, Sungai Pandan, Sungai Pandan Hulu	DANA BAGI HASIL (DBH)	Memperkuat reformasi politik, hukum dan birokrasi, serta memperkuat pencegahan dan pemberantasan korupsi, narkoba, judi, dan penyeludupan.	Peningkatan Tata Kelola Pemerintahan dan Pelayanan Publik yang Inovatif Peningkatan Tata Kelola Pemerintahan dan Pelayanan Publik yang Inovatif			67.641.304,00	KEC. SUNGAI PANDAN
	7.01.01.2.08.0004	Penyediaan Jasa Pelayanan Umum Kantor																		



NO	KODE	URUSAN / BIDANG URUSAN / PROGRAM / KEGIATAN / SUB KEGIATAN	INDIKATOR PROGRAM / KEGIATAN / SUB KEGIATAN	TARGET AKHIR PERIODE RENSTRA OPD	REALISASI CAPAIAN RENJA OPD TAHUN 2023	PRAKIRAAN CAPAIAN TARGET RENJA OPD TAHUN 2024	CAPAIAN KINERJA DAN KERANGKA PENDANAAN										KELOMPOK SASARAN	PRAKIRAAN MAJU RENCANA TAHUN 2026		PERANGKAT DAERAH PENANGGUNG JAWAB
							TARGET 2025		PAGU INDIKATIF (Rp)			Bertambah/Berkurang (10-12)	LOKASI	SUMBER DANA	PRIORITAS			TARGET	PAGU INDIKATIF (Rp)	
							SEBELUM	SESUDAH	RKPD 2025	APBD 2025	RKPD PERUBAHAN 2025				NASIONAL	DAERAH				
1	2	3	4	5	6	7	8	9	10	11	12	13	14	15	16	17	18	19	20	21
			Jumlah Laporan Penyediaan Jasa Pelayanan Umum Kantor yang Disediakan				12 Laporan	48 Laporan	126.453.600,00	126.453.600,00	90.553.600,00	-35.900.000,00	Kab. Hulu Sungai Utara, Sungai Pandan, Sungai Pandan Hulu	DANA BAGI HASIL (DBH)	Memperkuat reformasi politik, hukum dan birokrasi, serta memperkuat pencegahan dan pemberantasan korupsi, narkoba, judi, dan penyeludupan.	Peningkatan Tata Kelola Pemerintahan dan Pelayanan Publik yang Inovatif			126.504.600,00	KEC. SUNGAI PANDAN
	7.01.01.2.09	Pemeliharaan Barang Milik Daerah Penunjang Urusan Pemerintahan Daerah	Persentase Terpeliharanya Barang Milik Daerah penunjang Urusan				100 %	100 %	89.140.000,00	89.140.000,00	130.065.000,00	40.925.000,00			Memperkuat reformasi politik, hukum dan birokrasi, serta memperkuat pencegahan dan pemberantasan korupsi, narkoba, judi, dan penyeludupan.	Peningkatan Tata Kelola Pemerintahan dan Pelayanan Publik yang Inovatif	-		26.651.650,00	KEC. SUNGAI PANDAN
	7.01.01.2.09.0002	Penyediaan Jasa Pemeliharaan, Biaya Pemeliharaan, Pajak dan Perizinan Kendaraan Dinas Operasional atau Lapangan																		
			Jumlah Kendaraan Dinas Operasional atau Lapangan yang Dipelihara dan Dibayarkan Pajak dan Perizinannya				14 Unit	13 Unit	79.840.000,00	79.840.000,00	79.840.000,00	0,00	Kab. Hulu Sungai Utara, Sungai Pandan, Sungai Pandan Hulu	DANA BAGI HASIL (DBH)	Memperkuat reformasi politik, hukum dan birokrasi, serta memperkuat pencegahan dan pemberantasan korupsi, narkoba, judi, dan penyeludupan.	Peningkatan Tata Kelola Pemerintahan dan Pelayanan Publik yang Inovatif			14.651.650,00	KEC. SUNGAI PANDAN
	7.01.01.2.09.0006	Pemeliharaan Peralatan dan Mesin Lainnya																		
			Jumlah Peralatan dan Mesin Lainnya yang Dipelihara				5 Unit	10 Unit	4.950.000,00	4.950.000,00	10.800.000,00	5.850.000,00	Kab. Hulu Sungai Utara, Semua Kecamatan, Semua Kel/Desa Kab. Hulu Sungai Utara, Sungai Pandan, Sungai Pandan Hulu	DANA BAGI HASIL (DBH)	Memperkuat reformasi politik, hukum dan birokrasi, serta memperkuat pencegahan dan pemberantasan korupsi, narkoba, judi, dan penyeludupan.	Peningkatan Tata Kelola Pemerintahan dan Pelayanan Publik yang Inovatif			5.000.000,00	KEC. SUNGAI PANDAN
	7.01.01.2.09.0009	Pemeliharaan/Rehabilitasi Gedung Kantor dan Bangunan Lainnya																		
			Jumlah Gedung Kantor dan Bangunan Lainnya yang Dipelihara/Direhabilitasi				2 Unit	2 Unit	4.350.000,00	4.350.000,00	39.425.000,00	35.075.000,00	Kab. Hulu Sungai Utara, Sungai Pandan, Sungai Pandan Hulu	DANA BAGI HASIL (DBH)	Memperkuat reformasi politik, hukum dan birokrasi, serta memperkuat pencegahan dan pemberantasan korupsi, narkoba, judi, dan penyeludupan.	Peningkatan Tata Kelola Pemerintahan dan Pelayanan Publik yang Inovatif			7.000.000,00	KEC. SUNGAI PANDAN
2.	7.01.02	PROGRAM PENYELENGGARAAN PEMERINTAHAN DAN PELAYANAN PUBLIK	Persentase Tertib Administrasi Pelayanan Masyarakat (Sungai Pandan)				100 %	100 %	6.800.000,00	6.800.000,00	45.800.000,00	37.400.000,00							44.200.000,00	
	7.01.02.2.04	Pelaksanaan Urusan Pemerintahan yang Dilimpahkan kepada Camat	Persentase Terlaksananya Urusan Pemerintahan yang Dilimpahkan Kepada Camat				100 %	100 %	6.800.000,00	6.800.000,00	45.800.000,00	39.000.000,00			Membangun dari desa dan dari bawah untuk pertumbuhan ekonomi, pemerataan ekonomi dan pemberantasan kemiskinan.	Peningkatan Tata Kelola Pemerintahan dan Pelayanan Publik yang Inovatif	SKPD Kecamatan, Masyarakat		44.200.000,00	KEC. SUNGAI PANDAN
	7.01.02.2.04.0002	Pelaksanaan Urusan Pemerintahan yang terkait dengan Nonperizinan																		
			Jumlah Laporan Pelaksanaan Nonperizinan pada Urusan Pemerintahan				12 Laporan	12 Laporan	1.800.000,00	1.800.000,00	1.050.000,00	-750.000,00	Kab. Hulu Sungai Utara, Sungai Pandan, Sungai Pandan Hulu	DANA BAGI HASIL (DBH)	Membangun dari desa dan dari bawah untuk pertumbuhan ekonomi, pemerataan ekonomi dan pemberantasan kemiskinan.	Peningkatan Tata Kelola Pemerintahan dan Pelayanan Publik yang Inovatif			1.200.000,00	KEC. SUNGAI PANDAN
	7.01.02.2.04.0003	Pelaksanaan Urusan Pemerintahan yang Terkait dengan Kewenangan Lain yang Dilimpahkan																		
			Jumlah Laporan Pelaksanaan Kewenangan Lain yang Dilimpahkan				12 Laporan	45 Laporan	5.000.000,00	5.000.000,00	44.750.000,00	39.750.000,00	Kab. Hulu Sungai Utara, Sungai Pandan, Sungai Pandan Hulu	DANA BAGI HASIL (DBH)	Membangun dari desa dan dari bawah untuk pertumbuhan ekonomi, pemerataan ekonomi dan pemberantasan kemiskinan.	Peningkatan Tata Kelola Pemerintahan dan Pelayanan Publik yang Inovatif			43.000.000,00	KEC. SUNGAI PANDAN
3.	7.01.03	PROGRAM PEMBERDAYAAN MASYARAKAT DESA DAN KELURAHAN	Persentase Terlaksananya Kegiatan Pemberdayaan Masyarakat Desa dan Kelurahan (Sungai Pandan)				100 %	100 %	24.993.800,00	24.993.800,00	20.333.800,00	6.200,00							25.000.000,00	
	7.01.03.2.06	Pemberdayaan dan Kesejahteraan Keluarga Tingkat Kecamatan dan Kelurahan	Persentase Suksesnya Pelaksanaan Kegiatan Pemberdayaan dan Kesejahteraan Keluarga Tingkat Kecamatan dan Kelurahan				100 %	100 %	24.993.800,00	24.993.800,00	20.333.800,00	-4.660.000,00			Memperkuat pembangunan sumber daya manusia (SDM), sains, teknologi, pendidikan, kesehatan, prestasi olahraga, kesetaraan gender, serta penguatan peran perempuan, pemuda (generasi milenial dan generasi Z), dan penyandang disabilitas.	Peningkatan Tata Kelola Pemerintahan dan Pelayanan Publik yang Inovatif	-		25.000.000,00	KEC. SUNGAI PANDAN
	7.01.03.2.06.0002	Peningkatan Kesadaran Keluarga dalam Membangun Kerja Sama antar-Keluarga, Warga, dan Kelompok Masyarakat																		
			Jumlah Keluarga yang Mengikuti Peningkatan Kesadaran Keluarga dalam Membangun Kerja Sama antar-Keluarga, Warga, dan Kelompok Masyarakat				33 Keluarga	33 Keluarga	24.993.800,00	24.993.800,00	20.333.800,00	-4.660.000,00	Kab. Hulu Sungai Utara, Sungai Pandan, Sungai Pandan Hulu	DANA BAGI HASIL (DBH)	Memperkuat pembangunan sumber daya manusia (SDM), sains, teknologi, pendidikan, kesehatan, prestasi olahraga, kesetaraan gender, serta penguatan peran perempuan, pemuda (generasi milenial dan generasi Z), dan penyandang disabilitas.	Peningkatan Tata Kelola Pemerintahan dan Pelayanan Publik yang Inovatif			25.000.000,00	KEC. SUNGAI PANDAN
4.	7.01.04	PROGRAM KOORDINASI KETENTRAMAN DAN KETERTIBAN UMUM	Persentase Terlaksananya Koordinasi Ketentraman dan Ketertiban Umum (Sungai Pandan)				100 %	100 %	1.200.000,00	1.200.000,00	1.950.000,00	800.000,00							2.000.000,00	

NO	KODE	URUSAN / BIDANG URUSAN / PROGRAM / KEGIATAN / SUB KEGIATAN	INDIKATOR PROGRAM / KEGIATAN / SUB KEGIATAN	TARGET AKHIR PERIODE RENSTRA OPD	REALISASI CAPAIAN RENJA OPD TAHUN 2023	PRAKIRAAN CAPAIAN TARGET RENJA OPD TAHUN 2024	CAPAIAN KINERJA DAN KERANGKA PENDANAAN										KELOMPOK SASARAN	PRAKIRAAN MAJU RENCANA TAHUN 2026		PERANGKAT DAERAH PENANGGUNG JAWAB
							TARGET 2025		PAGU INDIKATIF (Rp)			Bertambah/Berkurang (10-12)	LOKASI	SUMBER DANA	PRIORITAS			TARGET	PAGU INDIKATIF (Rp)	
							SEBELUM	SESUDAH	RKPD 2025	APBD 2025	RKPD PERUBAHAN 2025				NASIONAL	DAERAH				
1	2	3	4	5	6	7	8	9	10	11	12	13	14	15	16	17	18	19	20	21
	7.01.04.2.01	Koordinasi Upaya Penyelenggaraan Ketenteraman dan Ketertiban Umum	Persentase Terlaksananya Penyelenggaraan Ketenteraman dan Ketertiban Umum				100 %	100 %	1.200.000,00	1.200.000,00	1.950.000,00	750.000,00			Memperkuat penyelaras kehidupan yang harmonis dengan lingkungan, alam, dan budaya serta peningkatan toleransi antarumat beragama untuk mencapai masyarakat yang adil dan makmur.	Peningkatan Tata Kelola Pemerintahan dan Pelayanan Publik yang Inovatif	-		2.000.000,00	KEC. SUNGAI PANDAN
	7.01.04.2.01.0001	Sinergitas dengan Kepolisian Negara Republik Indonesia, Tentara Nasional Indonesia dan Instansi Vertikal di Wilayah Kecamatan																		
			Jumlah Laporan Hasil Sinergitas dengan Kepolisian Negara Republik Indonesia, Tentara Nasional Indonesia dan Instansi Vertikal di Wilayah Kecamatan				12 Laporan	12 Laporan	1.200.000,00	1.200.000,00	1.950.000,00	750.000,00	Kab. Hulu Sungai Utara, Sungai Pandan, Sungai Pandan Hulu	PENDAPATAN ASLI DAERAH (PAD)	Memperkuat penyelaras kehidupan yang harmonis dengan lingkungan, alam, dan budaya serta peningkatan toleransi antarumat beragama untuk mencapai masyarakat yang adil dan makmur.	Peningkatan Tata Kelola Pemerintahan dan Pelayanan Publik yang Inovatif			2.000.000,00	KEC. SUNGAI PANDAN
5.	7.01.05	PROGRAM PENYELENGGARAAN URUSAN PEMERINTAHAN UMUM	Persentase Terselenggaranya Urusan Pemerintahan Umum (Sungai Pandan)				100 %	100 %	50.000.000,00	50.000.000,00	96.400.000,00	60.000.000,00							110.000.000,00	
	7.01.05.2.01	Penyelenggaraan Urusan Pemerintahan Umum Sesuai Penugasan Kepala Daerah	Persentase Terselenggaranya Urusan Pemerintahan Umum yang Sesuai dengan Penugasan Kepala Daerah				100 %	100 %	50.000.000,00	50.000.000,00	96.400.000,00	46.400.000,00			Memperkokoh ideologi Pancasila, demokrasi, dan hak asasi manusia (HAM).	Peningkatan Tata Kelola Pemerintahan dan Pelayanan Publik yang Inovatif	-		110.000.000,00	KEC. SUNGAI PANDAN
	7.01.05.2.01.0001	Pembinaan Wawasan Kebangsaan dan Ketahanan Nasional dalam rangka Memantapkan Pengamalan Pancasila, Pelaksanaan Undang-Undang Dasar Negara Republik Indonesia Tahun 1945, Pelestarian Bhinneka Tunggal Ika serta Pemertahanan dan Pemeliharaan Keutuhan Negara Kesatuan Republik Indonesia																		
			Jumlah Orang yang Mengikuti Pembinaan Wawasan Kebangsaan dan Ketahanan Nasional dalam rangka Memantapkan Pengamalan Pancasila, Pelaksanaan Undang-Undang Dasar Negara Republik Indonesia Tahun 1945, Pelestarian Bhinneka Tunggal Ika serta Pemertahanan dan Pemeliharaan Keutuhan Negara Kesatuan Republik Indonesia				50 Orang	300 Orang	25.000.000,00	25.000.000,00	71.400.000,00	46.400.000,00	-	DANA BAGI HASIL (DBH)	Memperkokoh ideologi Pancasila, demokrasi, dan hak asasi manusia (HAM).	Peningkatan Tata Kelola Pemerintahan dan Pelayanan Publik yang Inovatif			85.000.000,00	KEC. SUNGAI PANDAN
	7.01.05.2.01.0008	Pelaksanaan Tugas Forum Koordinasi Pimpinan di Kecamatan																		
			Jumlah Dokumen Tugas Forum Koordinasi Pimpinan di Kecamatan				1 Dokumen	12 Dokumen	25.000.000,00	25.000.000,00	25.000.000,00	0,00	Kab. Hulu Sungai Utara, Sungai Pandan, Sungai Pandan Hulu	DANA BAGI HASIL (DBH)	Memperkokoh ideologi Pancasila, demokrasi, dan hak asasi manusia (HAM).	Peningkatan Tata Kelola Pemerintahan dan Pelayanan Publik yang Inovatif			25.000.000,00	KEC. SUNGAI PANDAN
6.	7.01.06	PROGRAM PEMBINAAN DAN PENGAWASAN PEMERINTAHAN DESA	Persentase Tercapainya Pembinaan dan Pengawasan Pemerintahan Desa (Sungai Pandan)				100 %	100 %	11.993.800,00	11.993.800,00	93.689.800,00	86.006.200,00							98.000.000,00	
	7.01.06.2.01	Fasilitasi, Rekomendasi dan Koordinasi Pembinaan dan Pengawasan Pemerintahan Desa	Persentase Terlaksananya Fasilitasi Rekomendasi dan Koordinasi Pembinaan dan Pengawasan Pemerintahan Desa				100 %	100 %	11.993.800,00	11.993.800,00	93.689.800,00	81.696.000,00			Membangun dari desa dan dari bawah untuk pertumbuhan ekonomi, pemerataan ekonomi dan pemberantasan kemiskinan.	Peningkatan Tata Kelola Pemerintahan dan Pelayanan Publik yang Inovatif	-		98.000.000,00	KEC. SUNGAI PANDAN
	7.01.06.2.01.0001	Fasilitasi Penyusunan Peraturan Desa dan Peraturan Kepala Desa																		
			Jumlah Dokumen yang Difasilitasi dalam rangka Penyusunan Peraturan Desa dan Peraturan Kepala Desa				12 Dokumen	330 Dokumen	1.500.000,00	1.500.000,00	5.360.000,00	3.860.000,00	Kab. Hulu Sungai Utara, Sungai Pandan, Sungai Pandan Hulu	DANA BAGI HASIL (DBH)	Membangun dari desa dan dari bawah untuk pertumbuhan ekonomi, pemerataan ekonomi dan pemberantasan kemiskinan.	Peningkatan Tata Kelola Pemerintahan dan Pelayanan Publik yang Inovatif			6.000.000,00	KEC. SUNGAI PANDAN
	7.01.06.2.01.0002	Fasilitasi Administrasi Tata Pemerintahan Desa																		
			Jumlah Dokumen yang Difasilitasi dalam rangka Administrasi Tata Pemerintahan Desa				330 Dokumen	330 Dokumen	1.500.000,00	1.500.000,00	83.336.000,00	81.836.000,00	Kab. Hulu Sungai Utara, Sungai Pandan, Sungai Pandan Hulu	DANA BAGI HASIL (DBH)	Membangun dari desa dan dari bawah untuk pertumbuhan ekonomi, pemerataan ekonomi dan pemberantasan kemiskinan.	Peningkatan Tata Kelola Pemerintahan dan Pelayanan Publik yang Inovatif			85.000.000,00	KEC. SUNGAI PANDAN
	7.01.06.2.01.0009	Fasilitasi Sinkronisasi Perencanaan Pembangunan Daerah dengan Pembangunan Desa																		
			Jumlah Dokumen Sinkronisasi Perencanaan Pembangunan Daerah dengan Pembangunan Desa				1 Dokumen	1 Dokumen	8.993.800,00	8.993.800,00	4.993.800,00	-4.000.000,00	Kab. Hulu Sungai Utara, Semua Kecamatan, Semua Kel/Desa Kab. Hulu Sungai Utara, Sungai Pandan, Sungai Pandan Hulu	LAIN-LAIN PAD YANG SAH	Membangun dari desa dan dari bawah untuk pertumbuhan ekonomi, pemerataan ekonomi dan pemberantasan kemiskinan.	Peningkatan Tata Kelola Pemerintahan dan Pelayanan Publik yang Inovatif			7.000.000,00	KEC. SUNGAI PANDAN
		<b>KEC. BABIRIK</b>								<b>2.593.409.886,00</b>	<b>2.982.499.062,00</b>	<b>3.327.966.062,00</b>	<b>734.556.176,00</b>						<b>59.300.000,00</b>	
<b>7</b>		<b>UNSUR KEWILAYAHAN</b>								<b>2.593.409.886,00</b>	<b>2.982.499.062,00</b>	<b>3.327.966.062,00</b>	<b>734.556.176,00</b>						<b>59.300.000,00</b>	
	<b>7.01</b>	<b>KECAMATAN</b>								<b>2.593.409.886,00</b>	<b>2.982.499.062,00</b>	<b>3.327.966.062,00</b>	<b>734.556.176,00</b>						<b>59.300.000,00</b>	
1.	7.01.01	PROGRAM PENUNJANG URUSAN PEMERINTAHAN DAERAH KABUPATENKOTA	Persentase Terselenggaranya urusan Pemerintahan Daerah				100 %	100 %	2.497.274.886,00	2.886.364.062,00	3.127.531.062,00	-2.497.274.886,00							0,00	
	7.01.01.2.01	Perencanaan, Penganggaran, dan Evaluasi Kinerja Perangkat Daerah	Persentase Kualitas Capaian Kinerja Perangkat Daerah				100 %	100 %	4.800.000,00	4.800.000,00	6.800.000,00	2.000.000,00			-	Peningkatan Tata Kelola Pemerintahan dan Pelayanan Publik yang Inovatif	-		0,00	KEC. BABIRIK

NO	KODE	URUSAN / BIDANG URUSAN / PROGRAM / KEGIATAN / SUB KEGIATAN	INDIKATOR PROGRAM / KEGIATAN / SUB KEGIATAN	TARGET AKHIR PERIODE RENSTRA OPD	REALISASI CAPAIAN RENJA OPD TAHUN 2023	PRAKIRAAN CAPAIAN TARGET RENJA OPD TAHUN 2024	CAPAIAN KINERJA DAN KERANGKA PENDANAAN										KELOMPOK SASARAN	PRAKIRAAN MAJU RENCANA TAHUN 2026		PERANGKAT DAERAH PENANGGUNG JAWAB
							TARGET 2025		PAGU INDIKATIF (Rp)			Bertambah/Berkurang (10-12)	LOKASI	SUMBER DANA	PRIORITAS			TARGET	PAGU INDIKATIF (Rp)	
							SEBELUM	SESUDAH	RKPD 2025	APBD 2025	RKPD PERUBAHAN 2025				NASIONAL	DAERAH				
1	2	3	4	5	6	7	8	9	10	11	12	13	14	15	16	17	18	19	20	21
7.01.01.2.01.0001		Penyusunan Dokumen Perencanaan Perangkat Daerah	Jumlah Dokumen Perencanaan Perangkat Daerah				1 Dokumen	10 Dokumen	1.200.000,00	1.200.000,00	3.200.000,00	2.000.000,00	Kab. Hulu Sungai Utara, Semua Kecamatan, Semua Kel/Desa	PENDAPATAN ASLI DAERAH (PAD)	-	Peningkatan Tata Kelola Pemerintahan dan Pelayanan Publik yang Inovatif			0,00	KEC. BABIRIK
7.01.01.2.01.0002		Koordinasi dan Penyusunan Dokumen RKA-SKPD	Jumlah Dokumen RKA-SKPD dan Laporan Hasil Koordinasi Penyusunan Dokumen RKA-SKPD				1 Dokumen	1 Dokumen	2.400.000,00	2.400.000,00	2.400.000,00	0,00	Kab. Hulu Sungai Utara, Semua Kecamatan, Semua Kel/Desa	PENDAPATAN ASLI DAERAH (PAD)	-	Peningkatan Tata Kelola Pemerintahan dan Pelayanan Publik yang Inovatif			0,00	KEC. BABIRIK
7.01.01.2.01.0006		Koordinasi dan Penyusunan Laporan Capaian Kinerja dan Ikhtisar Realisasi Kinerja SKPD	Jumlah Laporan Capaian Kinerja dan Ikhtisar Realisasi Kinerja SKPD dan Laporan Hasil Koordinasi Penyusunan Laporan Capaian Kinerja dan Ikhtisar Realisasi Kinerja SKPD				1 Laporan	1 Laporan	0,00	1.200.000,00	1.200.000,00	1.200.000,00	Kab. Hulu Sungai Utara, Semua Kecamatan, Semua Kel/Desa	PENDAPATAN ASLI DAERAH (PAD)	-	Peningkatan Tata Kelola Pemerintahan dan Pelayanan Publik yang Inovatif			0,00	KEC. BABIRIK
<b>7</b>	<b>NON URUSAN</b>								<b>2.593.409.886,00</b>	<b>2.982.499.062,00</b>	<b>3.327.966.062,00</b>	<b>734.556.176,00</b>							<b>59.300.000,00</b>	
<b>7.01</b>	<b>URUSAN PEMERINTAHAN BIDANG XX</b>								<b>2.593.409.886,00</b>	<b>2.982.499.062,00</b>	<b>3.327.966.062,00</b>	<b>734.556.176,00</b>							<b>59.300.000,00</b>	
7.01.01.2.01.0006		Koordinasi dan Penyusunan Laporan Capaian Kinerja dan Ikhtisar Realisasi Kinerja SKPD																		
<b>7</b>	<b>UNSUR KEWILAYAHAN</b>								<b>2.593.409.886,00</b>	<b>2.982.499.062,00</b>	<b>3.327.966.062,00</b>	<b>734.556.176,00</b>							<b>59.300.000,00</b>	
<b>7.01</b>	<b>KECAMATAN</b>								<b>2.593.409.886,00</b>	<b>2.982.499.062,00</b>	<b>3.327.966.062,00</b>	<b>734.556.176,00</b>							<b>59.300.000,00</b>	
7.01.01.2.02		Administrasi Keuangan Perangkat Daerah	Persentase Tertanya Administrasi Keuangan Daerah	100 %	100 %				2.034.736.286,00	2.453.226.062,00	2.473.506.062,00	438.769.776,00			-	Peningkatan Tata Kelola Pemerintahan dan Pelayanan Publik yang Inovatif			0,00	KEC. BABIRIK
7.01.01.2.02.0001		Penyediaan Gaji dan Tunjangan ASN	Jumlah Orang yang Menerima Gaji dan Tunjangan ASN				100% Oran gbulan	24 Orang/b ulan	2.033.836.286,00	2.452.326.062,00	2.472.606.062,00	438.769.776,00	Kab. Hulu Sungai Utara, Semua Kecamatan, Semua Kel/Desa Kab. Hulu Sungai Utara, Babirik, Semua Kel/Desa	DANA ALOKASI UMUM (DAU)	-	Peningkatan Tata Kelola Pemerintahan dan Pelayanan Publik yang Inovatif			0,00	KEC. BABIRIK
7.01.01.2.02.0005		Koordinasi dan Penyusunan Laporan Keuangan Akhir Tahun SKPD	Jumlah Laporan Keuangan Akhir Tahun SKPD dan Laporan Hasil Koordinasi Penyusunan Laporan Keuangan Akhir Tahun SKPD				0 Laporan	1 Laporan	900.000,00	900.000,00	900.000,00	0,00	Kab. Hulu Sungai Utara, Semua Kecamatan, Semua Kel/Desa	PENDAPATAN ASLI DAERAH (PAD)	-	Peningkatan Tata Kelola Pemerintahan dan Pelayanan Publik yang Inovatif			0,00	KEC. BABIRIK
<b>7</b>	<b>NON URUSAN</b>								<b>2.593.409.886,00</b>	<b>2.982.499.062,00</b>	<b>3.327.966.062,00</b>	<b>734.556.176,00</b>							<b>59.300.000,00</b>	
<b>7.01</b>	<b>URUSAN PEMERINTAHAN BIDANG XX</b>								<b>2.593.409.886,00</b>	<b>2.982.499.062,00</b>	<b>3.327.966.062,00</b>	<b>734.556.176,00</b>							<b>59.300.000,00</b>	
7.01.01.2.05		Administrasi Kepegawaian Perangkat Daerah	Tertatanya Administrasi Kepegawaian Perangkat Daerah	100 %	100 %				5.000.000,00	5.000.000,00	11.000.000,00	6.000.000,00			-	Peningkatan Tata Kelola Pemerintahan dan Pelayanan Publik yang Inovatif			0,00	KEC. BABIRIK
7.01.01.2.05.0002		Pengadaan Pakaian Dinas beserta Atribut Kelengkapannya	Jumlah Paket Pakaian Dinas beserta Atribut Kelengkapan				-	1 Paket	0,00	0,00	6.000.000,00	6.000.000,00	Kab. Hulu Sungai Utara, Babirik, Semua Kel/Desa	PENDAPATAN ASLI DAERAH (PAD)	-	Peningkatan Tata Kelola Pemerintahan dan Pelayanan Publik yang Inovatif			0,00	KEC. BABIRIK
<b>7</b>	<b>UNSUR KEWILAYAHAN</b>								<b>2.593.409.886,00</b>	<b>2.982.499.062,00</b>	<b>3.327.966.062,00</b>	<b>734.556.176,00</b>							<b>59.300.000,00</b>	
<b>7.01</b>	<b>KECAMATAN</b>								<b>2.593.409.886,00</b>	<b>2.982.499.062,00</b>	<b>3.327.966.062,00</b>	<b>734.556.176,00</b>							<b>59.300.000,00</b>	
7.01.01.2.05.0011		Bimbingan Teknis Implementasi Peraturan Perundang-Undangan	Jumlah Orang yang Mengikuti Bimbingan Teknis Implementasi Peraturan Perundang-Undangan				1 Orang	1 Orang	0,00	5.000.000,00	5.000.000,00	5.000.000,00	Kab. Hulu Sungai Utara, Babirik, Semua Kel/Desa	PENDAPATAN ASLI DAERAH (PAD)	-	Peningkatan Kualitas Sumber Daya Manusia			0,00	KEC. BABIRIK
<b>7</b>	<b>NON URUSAN</b>								<b>2.593.409.886,00</b>	<b>2.982.499.062,00</b>	<b>3.327.966.062,00</b>	<b>734.556.176,00</b>							<b>59.300.000,00</b>	
<b>7.01</b>	<b>URUSAN PEMERINTAHAN BIDANG XX</b>								<b>2.593.409.886,00</b>	<b>2.982.499.062,00</b>	<b>3.327.966.062,00</b>	<b>734.556.176,00</b>							<b>59.300.000,00</b>	
7.01.01.2.05.0011		Bimbingan Teknis Implementasi Peraturan Perundang-Undangan																		
<b>7</b>	<b>UNSUR KEWILAYAHAN</b>								<b>2.593.409.886,00</b>	<b>2.982.499.062,00</b>	<b>3.327.966.062,00</b>	<b>734.556.176,00</b>							<b>59.300.000,00</b>	
<b>7.01</b>	<b>KECAMATAN</b>								<b>2.593.409.886,00</b>	<b>2.982.499.062,00</b>	<b>3.327.966.062,00</b>	<b>734.556.176,00</b>							<b>59.300.000,00</b>	
7.01.01.2.06		Administrasi Umum Perangkat Daerah	Persentase Pemenuhan Sarana dan Prasarana Kerja	100 %	100 %				225.461.800,00	220.061.800,00	282.898.800,00	57.437.000,00			-	Peningkatan Tata Kelola Pemerintahan dan Pelayanan Publik yang Inovatif			0,00	KEC. BABIRIK
7.01.01.2.06.0001		Penyediaan Komponen Instalasi Listrik/Penerangan Bangunan Kantor																		

NO	KODE	URUSAN / BIDANG URUSAN / PROGRAM / KEGIATAN / SUB KEGIATAN	INDIKATOR PROGRAM / KEGIATAN / SUB KEGIATAN	TARGET AKHIR PERIODE RENSTRA OPD	REALISASI CAPAIAN RENJA OPD TAHUN 2023	PRAKIRAAN CAPAIAN TARGET RENJA OPD TAHUN 2024	CAPAIAN KINERJA DAN KERANGKA PENDANAAN										KELOMPOK SASARAN	PRAKIRAAN MAJU RENCANA TAHUN 2026		PERANGKAT DAERAH PENANGGUNG JAWAB	
							TARGET 2025		PAGU INDIKATIF (Rp)			Bertambah/Berkurang (10-12)	LOKASI	SUMBER DANA	PRIORITAS			TARGET	PAGU INDIKATIF (Rp)		
							SEBELUM	SESUDAH	RKPD 2025	APBD 2025	RKPD PERUBAHAN 2025				NASIONAL	DAERAH					
1	2	3	4	5	6	7	8	9	10	11	12	13	14	15	16	17	18	19	20	21	
			Jumlah Paket Komponen Instalasi Listrik/Penerangan Bangunan Kantor yang Disediakan				1 Paket	1 Paket	4.985.800,00	4.985.800,00	4.985.800,00	0,00	Kab. Hulu Sungai Utara, Semua Kecamatan, Semua Kel/Desa	PENDAPATAN ASLI DAERAH (PAD)	-	Peningkatan Tata Kelola Pemerintahan dan Pelayanan Publik yang Inovatif			0,00	KEC. BABIRIK	
	7.01.01.2.06.0002	Penyediaan Peralatan dan Perlengkapan Kantor																			
			Jumlah Paket Peralatan dan Perlengkapan Kantor yang Disediakan				1 Paket	3 Paket	107.200.000,00	107.200.000,00	169.700.000,00	62.500.000,00	Semua Kota/Kab, Semua Kecamatan, Semua Kel/Desa Kab. Hulu Sungai Utara, Babirik, Semua Kel/Desa	PENDAPATAN ASLI DAERAH (PAD)	-	Peningkatan Tata Kelola Pemerintahan dan Pelayanan Publik yang Inovatif			0,00	KEC. BABIRIK	
	7.01.01.2.06.0005	Penyediaan Barang Cetak dan Penggandaan																			
			Jumlah Paket Barang Cetak dan Penggandaan yang Disediakan				2 Paket	3 Paket	10.974.800,00	10.974.800,00	14.655.800,00	3.681.000,00	Kab. Hulu Sungai Utara, Semua Kecamatan, Semua Kel/Desa	PENDAPATAN ASLI DAERAH (PAD)	-	Peningkatan Tata Kelola Pemerintahan dan Pelayanan Publik yang Inovatif			0,00	KEC. BABIRIK	
	7.01.01.2.06.0007	Penyediaan Bahan/Material																			
			Jumlah Paket Bahan/Material yang Disediakan				3 Paket	3 Paket	16.020.200,00	16.020.200,00	16.020.200,00	0,00	Kab. Hulu Sungai Utara, Semua Kecamatan, Semua Kel/Desa	PENDAPATAN ASLI DAERAH (PAD)	-	Peningkatan Tata Kelola Pemerintahan dan Pelayanan Publik yang Inovatif			0,00	KEC. BABIRIK	
	7.01.01.2.06.0009	Penyelenggaraan Rapat Koordinasi dan Konsultasi SKPD																			
			Jumlah Laporan Penyelenggaraan Rapat Koordinasi dan Konsultasi SKPD				36 Laporan	30 Laporan	86.281.000,00	80.881.000,00	77.537.000,00	-8.744.000,00	Kab. Hulu Sungai Utara, Babirik, Semua Kel/Desa	PENDAPATAN ASLI DAERAH (PAD)	-	Peningkatan Tata Kelola Pemerintahan dan Pelayanan Publik yang Inovatif			0,00	KEC. BABIRIK	
<b>7</b>	<b>NON URUSAN</b>								<b>2.593.409.886,00</b>	<b>2.982.499.062,00</b>	<b>3.327.966.062,00</b>	<b>734.556.176,00</b>							<b>59.300.000,00</b>		
<b>7.01</b>	<b>URUSAN PEMERINTAHAN BIDANG XX</b>								<b>2.593.409.886,00</b>	<b>2.982.499.062,00</b>	<b>3.327.966.062,00</b>	<b>734.556.176,00</b>							<b>59.300.000,00</b>		
7.01.01.2.07	Pengadaan Barang Milik Daerah Penunjang Urusan Pemerintah Daerah	-					-	-	0,00	0,00	88.400.000,00	88.400.000,00			-	Peningkatan Tata Kelola Pemerintahan dan Pelayanan Publik yang Inovatif			0,00	KEC. BABIRIK	
7.01.01.2.07.0001	Pengadaan Kendaraan Perorangan Dinas atau Kendaraan Dinas Jabatan																				
			Jumlah Unit Kendaraan Perorangan Dinas atau Kendaraan Dinas Jabatan yang Disediakan				-	2 Unit	0,00	0,00	58.400.000,00	58.400.000,00	Kab. Hulu Sungai Utara, Semua Kecamatan, Semua Kel/Desa Kab. Hulu Sungai Utara, Babirik, Semua Kel/Desa	PENDAPATAN ASLI DAERAH (PAD)	-	Peningkatan Tata Kelola Pemerintahan dan Pelayanan Publik yang Inovatif			0,00	KEC. BABIRIK	
7.01.01.2.07.0005	Pengadaan Mebel																				
			Jumlah Paket Mebel yang Disediakan				-	1 Unit	0,00	0,00	30.000.000,00	30.000.000,00	Kab. Hulu Sungai Utara, Babirik, Semua Kel/Desa	PENDAPATAN ASLI DAERAH (PAD)	-	Peningkatan Tata Kelola Pemerintahan dan Pelayanan Publik yang Inovatif			0,00	KEC. BABIRIK	
<b>7</b>	<b>UNSUR KEWILAYAHAN</b>								<b>2.593.409.886,00</b>	<b>2.982.499.062,00</b>	<b>3.327.966.062,00</b>	<b>734.556.176,00</b>							<b>59.300.000,00</b>		
<b>7.01</b>	<b>KECAMATAN</b>								<b>2.593.409.886,00</b>	<b>2.982.499.062,00</b>	<b>3.327.966.062,00</b>	<b>734.556.176,00</b>							<b>59.300.000,00</b>		
7.01.01.2.08	Penyediaan Jasa Penunjang Urusan Pemerintahan Daerah	Persentase jasa penunjang urusan pemerintahan daerah					100 %	100 %	179.806.800,00	155.806.200,00	173.656.200,00	-6.150.600,00			-	Peningkatan Tata Kelola Pemerintahan dan Pelayanan Publik yang Inovatif			0,00	KEC. BABIRIK	
7.01.01.2.08.0001	Penyediaan Jasa Surat Menyurat																				
			Jumlah Laporan Penyediaan Jasa Surat Menyurat				1 Laporan	1 Laporan	1.000.000,00	1.000.000,00	1.000.000,00	0,00	Kab. Hulu Sungai Utara, Semua Kecamatan, Semua Kel/Desa	PENDAPATAN ASLI DAERAH (PAD)	-	Peningkatan Tata Kelola Pemerintahan dan Pelayanan Publik yang Inovatif			0,00	KEC. BABIRIK	
7.01.01.2.08.0002	Penyediaan Jasa Komunikasi, Sumber Daya Air dan Listrik																				
			Jumlah Laporan Penyediaan Jasa Komunikasi, Sumber Daya Air dan Listrik yang Disediakan				1 Laporan	3 Laporan	31.034.000,00	31.034.000,00	48.884.000,00	17.850.000,00	Kab. Hulu Sungai Utara, Semua Kecamatan, Semua Kel/Desa	PENDAPATAN ASLI DAERAH (PAD)	-	-			0,00	KEC. BABIRIK	
7.01.01.2.08.0004	Penyediaan Jasa Pelayanan Umum Kantor																				
			Jumlah Laporan Penyediaan Jasa Pelayanan Umum Kantor yang Disediakan				1 Laporan	1 Laporan	0,00	123.772.200,00	123.772.200,00	123.772.200,00	Kab. Hulu Sungai Utara, Semua Kecamatan, Semua Kel/Desa	PENDAPATAN ASLI DAERAH (PAD)	-	Peningkatan Tata Kelola Pemerintahan dan Pelayanan Publik yang Inovatif			0,00	KEC. BABIRIK	
<b>7</b>	<b>NON URUSAN</b>								<b>2.593.409.886,00</b>	<b>2.982.499.062,00</b>	<b>3.327.966.062,00</b>	<b>734.556.176,00</b>							<b>59.300.000,00</b>		
<b>7.01</b>	<b>URUSAN PEMERINTAHAN BIDANG XX</b>								<b>2.593.409.886,00</b>	<b>2.982.499.062,00</b>	<b>3.327.966.062,00</b>	<b>734.556.176,00</b>							<b>59.300.000,00</b>		
7.01.01.2.08.0004	Penyediaan Jasa Pelayanan Umum Kantor																				

NO	KODE	URUSAN / BIDANG URUSAN / PROGRAM / KEGIATAN / SUB KEGIATAN	INDIKATOR PROGRAM / KEGIATAN / SUB KEGIATAN	TARGET AKHIR PERIODE RENSTRA OPD	REALISASI CAPAIAN RENJA OPD TAHUN 2023	PRAKIRAAN CAPAIAN TARGET RENJA OPD TAHUN 2024	CAPAIAN KINERJA DAN KERANGKA PENDANAAN										KELOMPOK SASARAN	PRAKIRAAN MAJU RENCANA TAHUN 2026		PERANGKAT DAERAH PENANGGUNG JAWAB
							TARGET 2025		PAGU INDIKATIF (Rp)			Bertambah/Berkurang (10-12)	LOKASI	SUMBER DANA	PRIORITAS			TARGET	PAGU INDIKATIF (Rp)	
							SEBELUM	SESUDAH	RKPD 2025	APBD 2025	RKPD PERUBAHAN 2025				NASIONAL	DAERAH				
1	2	3	4	5	6	7	8	9	10	11	12	13	14	15	16	17	18	19	20	21
7		UNSUR KEWILAYAHAN							2.593.409.886,00	2.982.499.062,00	3.327.966.062,00	734.556.176,00							59.300.000,00	
7.01		KECAMATAN							2.593.409.886,00	2.982.499.062,00	3.327.966.062,00	734.556.176,00							59.300.000,00	
7.01.01.2.09		Pemeliharaan Barang Milik Daerah Penunjang Urusan Pemerintahan Daerah	Persentase terpeliharanya barang milik daerah				100 %	100 %	47.470.000,00	47.470.000,00	91.270.000,00	43.800.000,00			-	Peningkatan Tata Kelola Pemerintahan dan Pelayanan Publik yang Inovatif Peningkatan Tata Kelola Pemerintahan dan Pelayanan Publik yang Inovatif			0,00	KEC. BABIRIK
7.01.01.2.09.0001		Penyediaan Jasa Pemeliharaan, Biaya Pemeliharaan, dan Pajak Kendaraan Perorangan Dinas atau Kendaraan Dinas Jabatan																		
			Jumlah Kendaraan Perorangan Dinas atau Kendaraan Dinas Jabatan yang Dipelihara dan Dibayarkan Pajaknya				9 Unit	9 Unit	40.920.000,00	40.920.000,00	40.920.000,00	0,00	Kab. Hulu Sungai Utara, Semua Kecamatan, Semua Kel/Desa	PENDAPATAN ASLI DAERAH (PAD)	-	Peningkatan Tata Kelola Pemerintahan dan Pelayanan Publik yang Inovatif Peningkatan Tata Kelola Pemerintahan dan Pelayanan Publik yang Inovatif			0,00	KEC. BABIRIK
7.01.01.2.09.0006		Pemeliharaan Peralatan dan Mesin Lainnya																		
			Jumlah Peralatan dan Mesin Lainnya yang Dipelihara				1 Unit	1 Unit	6.550.000,00	6.550.000,00	6.550.000,00	0,00	Kab. Hulu Sungai Utara, Semua Kecamatan, Semua Kel/Desa	PENDAPATAN ASLI DAERAH (PAD)	-	-			0,00	KEC. BABIRIK
7.01.01.2.09.0011		Pemeliharaan/Rehabilitasi Sarana dan Prasarana Pendukung Gedung Kantor atau Bangunan Lainnya																		
			Jumlah Sarana dan Prasarana Pendukung Gedung Kantor atau Bangunan Lainnya yang Dipelihara/Direhabilitasi				-	1 Unit	0,00	0,00	43.800.000,00	43.800.000,00	Kab. Hulu Sungai Utara, Babirik, Semua Kel/Desa	PENDAPATAN ASLI DAERAH (PAD)	-	Peningkatan Tata Kelola Pemerintahan dan Pelayanan Publik yang Inovatif Peningkatan Tata Kelola Pemerintahan dan Pelayanan Publik yang Inovatif			0,00	KEC. BABIRIK
1.	7.01.02	PROGRAM PENYELENGGARAAN PEMERINTAHAN DAN PELAYANAN PUBLIK	Persentase tertib administrasi pelayanan masyarakat ( Babirik)				-	100 %	11.635.000,00	11.635.000,00	54.535.000,00	-11.635.000,00							0,00	
7.01.02.2.04		Pelaksanaan Urusan Pemerintahan yang Dilimpahkan kepada Camat	Persentase Tertib Administrasi Pelayanan Masyarakat				100 %	100 %	11.635.000,00	11.635.000,00	54.535.000,00	42.900.000,00			Melanjutkan pengembangan infrastruktur dan meningkatkan lapangan kerja yang berkualitas, mendorong kewirausahaan, mengembangkan industri kreatif serta mengembangkan agromaritim industri di sentra produksi melalui peran aktif koperasi.	Peningkatan Tata Kelola Pemerintahan dan Pelayanan Publik yang Inovatif Peningkatan Tata Kelola Pemerintahan dan Pelayanan Publik yang Inovatif	Kecamatan Babirik		0,00	KEC. BABIRIK
7.01.02.2.04.0001		Pelaksanaan Urusan Pemerintahan yang Terkait dengan Pelayanan Perizinan Non Usaha																		
			Jumlah Dokumen Non Perizinan Usaha yang Dilaksanakan				1 Dokumen	1 Dokumen	2.675.000,00	2.675.000,00	2.675.000,00	0,00	Kab. Hulu Sungai Utara, Semua Kecamatan, Semua Kel/Desa	PENDAPATAN ASLI DAERAH (PAD)	Melanjutkan pengembangan infrastruktur dan meningkatkan lapangan kerja yang berkualitas, mendorong kewirausahaan, mengembangkan industri kreatif serta mengembangkan agromaritim industri di sentra produksi melalui peran aktif koperasi.	Peningkatan Tata Kelola Pemerintahan dan Pelayanan Publik yang Inovatif Peningkatan Tata Kelola Pemerintahan dan Pelayanan Publik yang Inovatif			0,00	KEC. BABIRIK
7.01.02.2.04.0002		Pelaksanaan Urusan Pemerintahan yang terkait dengan Nonperizinan																		
			Jumlah Laporan Pelaksanaan Nonperizinan pada Urusan Pemerintahan				1 Laporan	1 Laporan	4.000.000,00	4.000.000,00	4.000.000,00	0,00	Kab. Hulu Sungai Utara, Semua Kecamatan, Semua Kel/Desa	PENDAPATAN ASLI DAERAH (PAD)	Melanjutkan pengembangan infrastruktur dan meningkatkan lapangan kerja yang berkualitas, mendorong kewirausahaan, mengembangkan industri kreatif serta mengembangkan agromaritim industri di sentra produksi melalui peran aktif koperasi.	Peningkatan Tata Kelola Pemerintahan dan Pelayanan Publik yang Inovatif Peningkatan Tata Kelola Pemerintahan dan Pelayanan Publik yang Inovatif			0,00	KEC. BABIRIK
7.01.02.2.04.0003		Pelaksanaan Urusan Pemerintahan yang Terkait dengan Kewenangan Lain yang Dilimpahkan																		
			Jumlah Laporan Pelaksanaan Kewenangan Lain yang Dilimpahkan				1 Laporan	12 Laporan	4.960.000,00	4.960.000,00	47.860.000,00	42.900.000,00	Kab. Hulu Sungai Utara, Semua Kecamatan, Semua Kel/Desa	PENDAPATAN ASLI DAERAH (PAD)	Melanjutkan pengembangan infrastruktur dan meningkatkan lapangan kerja yang berkualitas, mendorong kewirausahaan, mengembangkan industri kreatif serta mengembangkan agromaritim industri di sentra produksi melalui peran aktif koperasi.	Peningkatan Tata Kelola Pemerintahan dan Pelayanan Publik yang Inovatif Peningkatan Tata Kelola Pemerintahan dan Pelayanan Publik yang Inovatif			0,00	KEC. BABIRIK
2.	7.01.03	PROGRAM PEMBERDAYAAN MASYARAKAT DESA DAN KELURAHAN	-				100 %	-	21.000.000,00	21.000.000,00	22.200.000,00	-21.000.000,00							0,00	
7.01.03.2.01		Koordinasi Kegiatan Pemberdayaan Desa	Persentase Suksesnya Pemberdayaan Desa				90 %	90 %	6.000.000,00	6.000.000,00	6.000.000,00	0,00			-	Peningkatan Tata Kelola Pemerintahan dan Pelayanan Publik yang Inovatif Peningkatan Tata Kelola Pemerintahan dan Pelayanan Publik yang Inovatif	Desa Kecamatan Babirik		0,00	KEC. BABIRIK
7.01.03.2.01.0001		Peningkatan Partisipasi Masyarakat dalam Forum Musyawarah Perencanaan Pembangunan di Desa																		

NO	KODE	URUSAN / BIDANG URUSAN / PROGRAM / KEGIATAN / SUB KEGIATAN	INDIKATOR PROGRAM / KEGIATAN / SUB KEGIATAN	TARGET AKHIR PERIODE RENSTRA OPD	REALISASI CAPAIAN RENJA OPD TAHUN 2023	PRAKIRAAN CAPAIAN TARGET RENJA OPD TAHUN 2024	CAPAIAN KINERJA DAN KERANGKA PENDANAAN										KELOMPOK SASARAN	PRAKIRAAN MAJU RENCANA TAHUN 2026		PERANGKAT DAERAH PENANGGUNG JAWAB
							TARGET 2025		PAGU INDIKATIF (Rp)			Bertambah/Berkurang (10-12)	LOKASI	SUMBER DANA	PRIORITAS			TARGET	PAGU INDIKATIF (Rp)	
							SEBELUM	SESUDAH	RKPD 2025	APBD 2025	RKPD PERUBAHAN 2025				NASIONAL	DAERAH				
1	2	3	4	5	6	7	8	9	10	11	12	13	14	15	16	17	18	19	20	21
			Jumlah Lembaga Masyarakat yang Berpartisipasi dalam Forum Musyawarah Perencanaan Pembangunan di Desa				5 Lembaga Masyarakat	5 Lembaga Masyarakat	2.000.000,00	2.000.000,00	2.000.000,00	0,00	Kab. Hulu Sungai Utara, Semua Kecamatan, Semua Kel/Desa	PENDAPATAN ASLI DAERAH (PAD)	-	Peningkatan Tata Kelola Pemerintahan dan Pelayanan Publik yang Inovatif			0,00	KEC. BABIRIK
	7.01.03.2.01.0003	Peningkatan Efektivitas Kegiatan Pemberdayaan Masyarakat di Wilayah Kecamatan																		
			Jumlah Laporan Peningkatan Efektivitas Kegiatan Pemberdayaan Masyarakat di Wilayah Kecamatan				1 Laporan	1 Laporan	4.000.000,00	4.000.000,00	4.000.000,00	0,00	Kab. Hulu Sungai Utara, Semua Kecamatan, Semua Kel/Desa	PAJAK DAERAH	-	Peningkatan Tata Kelola Pemerintahan dan Pelayanan Publik yang Inovatif			0,00	KEC. BABIRIK
	7.01.03.2.06	Pemberdayaan dan Kesejahteraan Keluarga Tingkat Kecamatan dan Kelurahan	Terlaksananya Peningkatan Kesadaran Keluarga dalam Membangun Kerja Sama antar-Keluarga, Warga, dan Kelompok Masyarakat				23 Desa	23 Desa	15.000.000,00	15.000.000,00	16.200.000,00	1.200.000,00			Memperkuat penyelaras kehidupan yang harmonis dengan lingkungan, alam, dan budaya serta peningkatan toleransi antarumat beragama untuk mencapai masyarakat yang adil dan makmur.	Penurunan Angka Kemiskinan dan Prevalensi Stunting	Masyarakat dan Keluarga		0,00	KEC. BABIRIK
	7.01.03.2.06.0002	Peningkatan Kesadaran Keluarga dalam Membangun Kerja Sama antar-Keluarga, Warga, dan Kelompok Masyarakat																		
			Jumlah Keluarga yang Mengikuti Peningkatan Kesadaran Keluarga dalam Membangun Kerja Sama antar-Keluarga, Warga, dan Kelompok Masyarakat				20 Keluarga	22 Keluarga	15.000.000,00	15.000.000,00	16.200.000,00	1.200.000,00	Kab. Hulu Sungai Utara, Babirik, Semua Kel/Desa	PENDAPATAN ASLI DAERAH (PAD)	Memperkuat penyelaras kehidupan yang harmonis dengan lingkungan, alam, dan budaya serta peningkatan toleransi antarumat beragama untuk mencapai masyarakat yang adil dan makmur.	Penurunan Angka Kemiskinan dan Prevalensi Stunting			0,00	KEC. BABIRIK
3.	7.01.04	PROGRAM KOORDINASI KETENTERAMAN DAN KETERTIBAN UMUM	-				-	-	15.000.000,00	15.000.000,00	15.000.000,00	-15.000.000,00							0,00	
	7.01.04.2.01	Koordinasi Upaya Penyelenggaraan Ketenteraman dan Ketertiban Umum	Persentase pelaksanaan monitoring Pemilu Kade di Kecamatan				0 %	0 %	15.000.000,00	15.000.000,00	15.000.000,00	0,00			-	Peningkatan Tata Kelola Pemerintahan dan Pelayanan Publik yang Inovatif			0,00	KEC. BABIRIK
	7.01.04.2.01.0001	Sinergitas dengan Kepolisian Negara Republik Indonesia, Tentara Nasional Indonesia dan Instansi Vertikal di Wilayah Kecamatan																		
			Jumlah Laporan Hasil Sinergitas dengan Kepolisian Negara Republik Indonesia, Tentara Nasional Indonesia dan Instansi Vertikal di Wilayah Kecamatan				1 Laporan	1 Laporan	11.000.000,00	11.000.000,00	11.000.000,00	0,00	Kab. Hulu Sungai Utara, Semua Kecamatan, Semua Kel/Desa	PENDAPATAN ASLI DAERAH (PAD)	-	Peningkatan Tata Kelola Pemerintahan dan Pelayanan Publik yang Inovatif			0,00	KEC. BABIRIK
	7.01.04.2.01.0002	Harmonisasi Hubungan dengan Tokoh Agama dan Tokoh Masyarakat																		
			Jumlah Laporan Pelaksanaan Harmonisasi Hubungan dengan Tokoh Agama dan Tokoh Masyarakat				1 Laporan	1 Laporan	4.000.000,00	4.000.000,00	4.000.000,00	0,00	Kab. Hulu Sungai Utara, Semua Kecamatan, Semua Kel/Desa	PENDAPATAN ASLI DAERAH (PAD)	-	Peningkatan Tata Kelola Pemerintahan dan Pelayanan Publik yang Inovatif			0,00	KEC. BABIRIK
4.	7.01.05	PROGRAM PENYELENGGARAAN URUSAN PEMERINTAHAN UMUM	-				-	-	39.000.000,00	39.000.000,00	36.800.000,00	-39.000.000,00							0,00	
	7.01.05.2.01	Penyelenggaraan Urusan Pemerintahan Umum Sesuai Penugasan Kepala Daerah	-				-	-	39.000.000,00	39.000.000,00	36.800.000,00	-2.200.000,00			-	-	-		0,00	KEC. BABIRIK
	7.01.05.2.01.0008	Pelaksanaan Tugas Forum Koordinasi Pimpinan di Kecamatan																		
			Jumlah Dokumen Tugas Forum Koordinasi Pimpinan di Kecamatan				1 Laporan Dokumen	1 Laporan Dokumen	39.000.000,00	39.000.000,00	36.800.000,00	-2.200.000,00	Kab. Hulu Sungai Utara, Semua Kecamatan, Semua Kel/Desa	PENDAPATAN ASLI DAERAH (PAD)	-	-	-		0,00	KEC. BABIRIK
5.	7.01.06	PROGRAM PEMBINAAN DAN PENGAWASAN PEMERINTAHAN DESA	Persentase Desa yang tertib administrasi				100 %	100 %	9.500.000,00	9.500.000,00	71.900.000,00	49.800.000,00							59.300.000,00	
	7.01.06.2.01	Fasilitasi, Rekomendasi dan Koordinasi Pembinaan dan Pengawasan Pemerintahan Desa	Persentase, fasilitasi dan rekomendasi yang dilaksanakan terhadap pemerintah desa				100 %	100 %	9.500.000,00	9.500.000,00	71.900.000,00	62.400.000,00			-	Peningkatan Tata Kelola Pemerintahan dan Pelayanan Publik yang Inovatif			59.300.000,00	KEC. BABIRIK
	7.01.06.2.01.0002	Fasilitasi Administrasi Tata Pemerintahan Desa																		
			Jumlah Dokumen yang Difasilitasi dalam rangka Administrasi Tata Pemerintahan Desa				1 Dokumen	1 Dokumen	4.000.000,00	4.000.000,00	4.000.000,00	0,00	Kab. Hulu Sungai Utara, Semua Kecamatan, Semua Kel/Desa	PENDAPATAN ASLI DAERAH (PAD)	-	Peningkatan Tata Kelola Pemerintahan dan Pelayanan Publik yang Inovatif			0,00	KEC. BABIRIK
	7.01.06.2.01.0003	Fasilitasi Pengelolaan Keuangan Desa dan Pendayagunaan Aset Desa																		
			Jumlah Dokumen yang Difasilitasi dalam rangka Pengelolaan Keuangan Desa dan Pendayagunaan Aset Desa				-	1 Dokumen	0,00	0,00	59.700.000,00	59.700.000,00	Kab. Hulu Sungai Utara, Babirik, Semua Kel/Desa	PENDAPATAN ASLI DAERAH (PAD)	-	Peningkatan Tata Kelola Pemerintahan dan Pelayanan Publik yang Inovatif			59.300.000,00	KEC. BABIRIK
	7.01.06.2.01.0009	Fasilitasi Sinkronisasi Perencanaan Pembangunan Daerah dengan Pembangunan Desa																		

NO	KODE	URUSAN / BIDANG URUSAN / PROGRAM / KEGIATAN / SUB KEGIATAN	INDIKATOR PROGRAM / KEGIATAN / SUB KEGIATAN	TARGET AKHIR PERIODE RENSTRA OPD	REALISASI CAPAIAN RENJA OPD TAHUN 2023	PRAKIRAAN CAPAIAN TARGET RENJA OPD TAHUN 2024	CAPAIAN KINERJA DAN KERANGKA PENDANAAN										KELOMPOK SASARAN	PRAKIRAAN MAJU RENCANA TAHUN 2026		PERANGKAT DAERAH PENANGGUNG JAWAB	
							TARGET 2025		PAGU INDIKATIF (Rp)			Bertambah/Berkurang (10-12)	LOKASI	SUMBER DANA	PRIORITAS			TARGET	PAGU INDIKATIF (Rp)		
							SEBELUM	SESUDAH	RKPD 2025	APBD 2025	RKPD PERUBAHAN 2025				NASIONAL	DAERAH					
1	2	3	4	5	6	7	8	9	10	11	12	13	14	15	16	17	18	19	20	21	
			Jumlah Dokumen Sinkronisasi Perencanaan Pembangunan Daerah dengan Pembangunan Desa				1 Dokumen	1 Dokumen	4.000.000,00	4.000.000,00	4.000.000,00	0,00	Kab. Hulu Sungai Utara, Semua Kecamatan, Semua Kel/Desa	PENDAPATAN ASLI DAERAH (PAD)	-	Peningkatan Tata Kelola Pemerintahan dan Pelayanan Publik yang Inovatif			0,00	KEC. BABIRIK	
	7.01.06.2.01.0011	Fasilitasi Penyelenggaraan Ketenteraman dan Ketertiban Umum																			
			Jumlah Dokumen Fasilitasi dalam rangka Penyelenggaraan Ketenteraman dan Ketertiban Umum				1 Dokumen	2 Dokumen	1.500.000,00	1.500.000,00	4.200.000,00	2.700.000,00	Kab. Hulu Sungai Utara, Semua Kecamatan, Semua Kel/Desa	PENDAPATAN ASLI DAERAH (PAD)	-	Peningkatan Tata Kelola Pemerintahan dan Pelayanan Publik yang Inovatif			0,00	KEC. BABIRIK	
		<b>KEC. DANAU PANGGANG</b>							<b>2.126.739.647,00</b>	<b>2.545.228.823,00</b>	<b>2.866.879.323,00</b>	<b>740.139.676,00</b>							<b>0,00</b>		
	<b>7</b>	<b>UNSUR KEWILAYAHAN</b>							<b>2.126.739.647,00</b>	<b>2.545.228.823,00</b>	<b>2.866.879.323,00</b>	<b>740.139.676,00</b>								<b>0,00</b>	
	<b>7.01</b>	<b>KECAMATAN</b>							<b>2.126.739.647,00</b>	<b>2.545.228.823,00</b>	<b>2.866.879.323,00</b>	<b>740.139.676,00</b>								<b>0,00</b>	
1.	<b>7.01.01</b>	<b>PROGRAM PENUNJANG URUSAN PEMERINTAHAN DAERAH KABUPATEN/KOTA</b>																			
	7.01.01.2.01	Perencanaan, Penganggaran, dan Evaluasi Kinerja Perangkat Daerah	-				-	-	4.050.000,00	4.050.000,00	2.100.000,00	-1.950.000,00			-	Peningkatan Tata Kelola Pemerintahan dan Pelayanan Publik yang Inovatif			0,00	KEC. DANAU PANGGANG	
	7.01.01.2.01.0001	Penyusunan Dokumen Perencanaan Perangkat Daerah																			
			Jumlah Dokumen Perencanaan Perangkat Daerah				6 Dokumen	6 Dokumen	1.500.000,00	1.500.000,00	1.050.000,00	-450.000,00	Kab. Hulu Sungai Utara, Danau Panggang, Semua Kel/Desa	DANA ALOKASI UMUM (DAU)	-	Peningkatan Tata Kelola Pemerintahan dan Pelayanan Publik yang Inovatif			0,00	KEC. DANAU PANGGANG	
	7.01.01.2.01.0004	Koordinasi dan Penyusunan DPA-SKPD																			
			Jumlah Dokumen DPA-SKPD dan Laporan Hasil Koordinasi Penyusunan Dokumen DPA-SKPD				2 Dokumen	2 Dokumen	750.000,00	750.000,00	450.000,00	-300.000,00	Kab. Hulu Sungai Utara, Danau Panggang, Semua Kel/Desa	DANA ALOKASI UMUM (DAU)	-	Peningkatan Tata Kelola Pemerintahan dan Pelayanan Publik yang Inovatif			0,00	KEC. DANAU PANGGANG	
	7.01.01.2.01.0006	Koordinasi dan Penyusunan Laporan Capaian Kinerja dan Ikhtisar Realisasi Kinerja SKPD																			
			Jumlah Laporan Capaian Kinerja dan Ikhtisar Realisasi Kinerja SKPD dan Laporan Hasil Koordinasi Penyusunan Laporan Capaian Kinerja dan Ikhtisar Realisasi Kinerja SKPD				5 Laporan	5 Laporan	1.800.000,00	1.800.000,00	600.000,00	-1.200.000,00	Kab. Hulu Sungai Utara, Danau Panggang, Semua Kel/Desa	DANA ALOKASI UMUM (DAU)	-	Peningkatan Tata Kelola Pemerintahan dan Pelayanan Publik yang Inovatif			0,00	KEC. DANAU PANGGANG	
	7.01.01.2.02	Administrasi Keuangan Perangkat Daerah	-				-	-	1.810.877.247,00	2.229.383.423,00	2.228.783.423,00	417.906.176,00			-	Peningkatan Tata Kelola Pemerintahan dan Pelayanan Publik yang Inovatif			0,00	KEC. DANAU PANGGANG	
	7.01.01.2.02.0001	Penyediaan Gaji dan Tunjangan ASN																			
			Jumlah Orang yang Menerima Gaji dan Tunjangan ASN				22 Orang/bulan	22 Orang/bulan	0,00	2.228.033.423,00	2.228.033.423,00	2.228.033.423,00	Kab. Hulu Sungai Utara, Danau Panggang, Semua Kel/Desa	DANA ALOKASI UMUM (DAU)	-	Peningkatan Tata Kelola Pemerintahan dan Pelayanan Publik yang Inovatif			0,00	KEC. DANAU PANGGANG	
	<b>7</b>	<b>NON URUSAN</b>							<b>2.126.739.647,00</b>	<b>2.545.228.823,00</b>	<b>2.866.879.323,00</b>	<b>740.139.676,00</b>							<b>0,00</b>		
	<b>7.01</b>	<b>URUSAN PEMERINTAHAN BIDANG XX</b>							<b>2.126.739.647,00</b>	<b>2.545.228.823,00</b>	<b>2.866.879.323,00</b>	<b>740.139.676,00</b>							<b>0,00</b>		
	7.01.01.2.02.0001	Penyediaan Gaji dan Tunjangan ASN																			
	<b>7</b>	<b>UNSUR KEWILAYAHAN</b>							<b>2.126.739.647,00</b>	<b>2.545.228.823,00</b>	<b>2.866.879.323,00</b>	<b>740.139.676,00</b>							<b>0,00</b>		
	<b>7.01</b>	<b>KECAMATAN</b>							<b>2.126.739.647,00</b>	<b>2.545.228.823,00</b>	<b>2.866.879.323,00</b>	<b>740.139.676,00</b>							<b>0,00</b>		
	7.01.01.2.02.0005	Koordinasi dan Penyusunan Laporan Keuangan Akhir Tahun SKPD																			
			Jumlah Laporan Keuangan Akhir Tahun SKPD dan Laporan Hasil Koordinasi Penyusunan Laporan Keuangan Akhir Tahun SKPD				1 Laporan	1 Laporan	1.350.000,00	1.350.000,00	750.000,00	-600.000,00	Kab. Hulu Sungai Utara, Danau Panggang, Semua Kel/Desa	DANA ALOKASI UMUM (DAU)	-	Peningkatan Tata Kelola Pemerintahan dan Pelayanan Publik yang Inovatif			0,00	KEC. DANAU PANGGANG	
	7.01.01.2.05	Administrasi Kepegawaian Perangkat Daerah	-				-	-	14.536.000,00	14.536.000,00	45.000.000,00	30.464.000,00			-	Peningkatan Tata Kelola Pemerintahan dan Pelayanan Publik yang Inovatif			0,00	KEC. DANAU PANGGANG	
	7.01.01.2.05.0011	Bimbingan Teknis Implementasi Peraturan Perundang-Undangan																			
			Jumlah Orang yang Mengikuti Bimbingan Teknis Implementasi Peraturan Perundang-Undangan				2 Orang	2 Orang	14.536.000,00	14.536.000,00	45.000.000,00	30.464.000,00	Kab. Hulu Sungai Utara, Danau Panggang, Semua Kel/Desa	DANA ALOKASI UMUM (DAU)	-	Peningkatan Tata Kelola Pemerintahan dan Pelayanan Publik yang Inovatif			0,00	KEC. DANAU PANGGANG	

NO	KODE	URUSAN / BIDANG URUSAN / PROGRAM / KEGIATAN / SUB KEGIATAN	INDIKATOR PROGRAM / KEGIATAN / SUB KEGIATAN	TARGET AKHIR PERIODE RENSTRA OPD	REALISASI CAPAIAN RENJA OPD TAHUN 2023	PRAKIRAAN CAPAIAN TARGET RENJA OPD TAHUN 2024	CAPAIAN KINERJA DAN KERANGKA PENDANAAN										KELOMPOK SASARAN	PRAKIRAAN MAJU RENCANA TAHUN 2026		PERANGKAT DAERAH PENANGGUNG JAWAB
							TARGET 2025		PAGU INDIKATIF (Rp)			Bertambah/Berkurang (10-12)	LOKASI	SUMBER DANA	PRIORITAS			TARGET	PAGU INDIKATIF (Rp)	
							SEBELUM	SESUDAH	RKPD 2025	APBD 2025	RKPD PERUBAHAN 2025				NASIONAL	DAERAH				
1	2	3	4	5	6	7	8	9	10	11	12	13	14	15	16	17	18	19	20	21
	7.01.01.2.06	Administrasi Umum Perangkat Daerah	-				-	-	68.416.600,00	63.199.600,00	225.926.100,00	157.509.500,00			-	Peningkatan Tata Kelola Pemerintahan dan Pelayanan Publik yang Inovatif Peningkatan Tata Kelola Pemerintahan dan Pelayanan Publik yang Inovatif			0,00	KEC. DANAU PANGGANG
	7.01.01.2.06.0001	Penyediaan Komponen Instalasi Listrik/Penerangan Bangunan Kantor																		
			Jumlah Paket Komponen Instalasi Listrik/Penerangan Bangunan Kantor yang Disediakan				15 Paket	15 Paket	1.341.900,00	1.341.900,00	1.341.900,00	0,00	Kab. Hulu Sungai Utara, Danau Panggang, Semua Kel/Desa	DANA ALOKASI UMUM (DAU)	-	Peningkatan Tata Kelola Pemerintahan dan Pelayanan Publik yang Inovatif Peningkatan Tata Kelola Pemerintahan dan Pelayanan Publik yang Inovatif			0,00	KEC. DANAU PANGGANG
	7.01.01.2.06.0002	Penyediaan Peralatan dan Perlengkapan Kantor																		
			Jumlah Paket Peralatan dan Perlengkapan Kantor yang Disediakan				20 Paket	20 Paket	0,00	9.700.000,00	57.320.000,00	57.320.000,00	Kab. Hulu Sungai Utara, Semua Kecamatan, Semua Kel/Desa Kab. Hulu Sungai Utara, Danau Panggang, Semua Kel/Desa	DANA ALOKASI UMUM (DAU)	-	Peningkatan Tata Kelola Pemerintahan dan Pelayanan Publik yang Inovatif Peningkatan Tata Kelola Pemerintahan dan Pelayanan Publik yang Inovatif			0,00	KEC. DANAU PANGGANG
	<b>7</b>	<b>NON URUSAN</b>							<b>2.126.739.647,00</b>	<b>2.545.228.823,00</b>	<b>2.866.879.323,00</b>	<b>740.139.676,00</b>							<b>0,00</b>	
	<b>7.01</b>	<b>URUSAN PEMERINTAHAN BIDANG XX</b>							<b>2.126.739.647,00</b>	<b>2.545.228.823,00</b>	<b>2.866.879.323,00</b>	<b>740.139.676,00</b>							<b>0,00</b>	
	7.01.01.2.06.0002	Penyediaan Peralatan dan Perlengkapan Kantor																		
	<b>7</b>	<b>UNSUR KEWILAYAHAN</b>							<b>2.126.739.647,00</b>	<b>2.545.228.823,00</b>	<b>2.866.879.323,00</b>	<b>740.139.676,00</b>							<b>0,00</b>	
	<b>7.01</b>	<b>KECAMATAN</b>							<b>2.126.739.647,00</b>	<b>2.545.228.823,00</b>	<b>2.866.879.323,00</b>	<b>740.139.676,00</b>							<b>0,00</b>	
	7.01.01.2.06.0005	Penyediaan Barang Cetak dan Pengandaan																		
			Jumlah Paket Barang Cetak dan Pengandaan yang Disediakan				10 Paket	10 Paket	13.184.100,00	13.184.100,00	20.161.600,00	6.977.500,00	Kab. Hulu Sungai Utara, Semua Kecamatan, Semua Kel/Desa Kab. Hulu Sungai Utara, Danau Panggang, Semua Kel/Desa	DANA ALOKASI UMUM (DAU)	-	Peningkatan Tata Kelola Pemerintahan dan Pelayanan Publik yang Inovatif Peningkatan Tata Kelola Pemerintahan dan Pelayanan Publik yang Inovatif			0,00	KEC. DANAU PANGGANG
	7.01.01.2.06.0007	Penyediaan Bahan/Material																		
			Jumlah Paket Bahan/Material yang Disediakan				30 Paket	30 Paket	0,00	10.390.600,00	10.943.600,00	10.943.600,00	Kab. Hulu Sungai Utara, Danau Panggang, Semua Kel/Desa	DANA ALOKASI UMUM (DAU)	-	Peningkatan Tata Kelola Pemerintahan dan Pelayanan Publik yang Inovatif Peningkatan Tata Kelola Pemerintahan dan Pelayanan Publik yang Inovatif			0,00	KEC. DANAU PANGGANG
	<b>7</b>	<b>NON URUSAN</b>							<b>2.126.739.647,00</b>	<b>2.545.228.823,00</b>	<b>2.866.879.323,00</b>	<b>740.139.676,00</b>							<b>0,00</b>	
	<b>7.01</b>	<b>URUSAN PEMERINTAHAN BIDANG XX</b>							<b>2.126.739.647,00</b>	<b>2.545.228.823,00</b>	<b>2.866.879.323,00</b>	<b>740.139.676,00</b>							<b>0,00</b>	
	7.01.01.2.06.0007	Penyediaan Bahan/Material																		
	<b>7</b>	<b>UNSUR KEWILAYAHAN</b>							<b>2.126.739.647,00</b>	<b>2.545.228.823,00</b>	<b>2.866.879.323,00</b>	<b>740.139.676,00</b>							<b>0,00</b>	
	<b>7.01</b>	<b>KECAMATAN</b>							<b>2.126.739.647,00</b>	<b>2.545.228.823,00</b>	<b>2.866.879.323,00</b>	<b>740.139.676,00</b>							<b>0,00</b>	
	7.01.01.2.06.0009	Penyelenggaraan Rapat Koordinasi dan Konsultasi SKPD																		
			Jumlah Laporan Penyelenggaraan Rapat Koordinasi dan Konsultasi SKPD				36 Laporan	36 Laporan	0,00	28.583.000,00	136.159.000,00	136.159.000,00	Kab. Hulu Sungai Utara, Semua Kecamatan, Semua Kel/Desa Kab. Hulu Sungai Utara, Danau Panggang, Semua Kel/Desa	DANA ALOKASI UMUM (DAU)	-	Peningkatan Tata Kelola Pemerintahan dan Pelayanan Publik yang Inovatif Peningkatan Tata Kelola Pemerintahan dan Pelayanan Publik yang Inovatif			0,00	KEC. DANAU PANGGANG
	<b>7</b>	<b>NON URUSAN</b>							<b>2.126.739.647,00</b>	<b>2.545.228.823,00</b>	<b>2.866.879.323,00</b>	<b>740.139.676,00</b>							<b>0,00</b>	
	<b>7.01</b>	<b>URUSAN PEMERINTAHAN BIDANG XX</b>							<b>2.126.739.647,00</b>	<b>2.545.228.823,00</b>	<b>2.866.879.323,00</b>	<b>740.139.676,00</b>							<b>0,00</b>	
	7.01.01.2.06.0009	Penyelenggaraan Rapat Koordinasi dan Konsultasi SKPD																		
	<b>7</b>	<b>UNSUR KEWILAYAHAN</b>							<b>2.126.739.647,00</b>	<b>2.545.228.823,00</b>	<b>2.866.879.323,00</b>	<b>740.139.676,00</b>							<b>0,00</b>	
	<b>7.01</b>	<b>KECAMATAN</b>							<b>2.126.739.647,00</b>	<b>2.545.228.823,00</b>	<b>2.866.879.323,00</b>	<b>740.139.676,00</b>							<b>0,00</b>	
	7.01.01.2.08	Penyediaan Jasa Penunjang Urusan Pemerintahan Daerah	-						127.739.800,00	127.739.800,00	92.739.800,00	-35.000.000,00			-	Peningkatan Tata Kelola Pemerintahan dan Pelayanan Publik yang Inovatif Peningkatan Tata Kelola Pemerintahan dan Pelayanan Publik yang Inovatif			0,00	KEC. DANAU PANGGANG
	7.01.01.2.08.0001	Penyediaan Jasa Surat Menyurat																		
			Jumlah Laporan Penyediaan Jasa Surat Menyurat				12 Laporan	12 Laporan	1.000.000,00	1.000.000,00	2.000.000,00	1.000.000,00	Kab. Hulu Sungai Utara, Semua Kecamatan, Semua Kel/Desa Kab. Hulu Sungai Utara, Danau Panggang, Semua Kel/Desa	DANA ALOKASI UMUM (DAU)	-	Peningkatan Tata Kelola Pemerintahan dan Pelayanan Publik yang Inovatif Peningkatan Tata Kelola Pemerintahan dan Pelayanan Publik yang Inovatif			0,00	KEC. DANAU PANGGANG
	7.01.01.2.08.0002	Penyediaan Jasa Komunikasi, Sumber Daya Air dan Listrik																		
			Jumlah Laporan Penyediaan Jasa Komunikasi, Sumber Daya Air dan Listrik yang Disediakan				12 Laporan	12 Laporan	18.351.000,00	18.351.000,00	18.351.000,00	0,00	Kab. Hulu Sungai Utara, Danau Panggang, Semua Kel/Desa	DANA ALOKASI UMUM (DAU)	-	Peningkatan Tata Kelola Pemerintahan dan Pelayanan Publik yang Inovatif Peningkatan Tata Kelola Pemerintahan dan Pelayanan Publik yang Inovatif			0,00	KEC. DANAU PANGGANG
	7.01.01.2.08.0004	Penyediaan Jasa Pelayanan Umum Kantor																		



NO	KODE	URUSAN / BIDANG URUSAN / PROGRAM / KEGIATAN / SUB KEGIATAN	INDIKATOR PROGRAM / KEGIATAN / SUB KEGIATAN	TARGET AKHIR PERIODE RENSTRA OPD	REALISASI CAPAIAN RENJA OPD TAHUN 2023	PRAKIRAAN CAPAIAN TARGET RENJA OPD TAHUN 2024	CAPAIAN KINERJA DAN KERANGKA PENDANAAN										KELOMPOK SASARAN	PRAKIRAAN MAJU RENCANA TAHUN 2026		PERANGKAT DAERAH PENANGGUNG JAWAB
							TARGET 2025		PAGU INDIKATIF (Rp)			Bertambah/Berkurang (10-12)	LOKASI	SUMBER DANA	PRIORITAS			TARGET	PAGU INDIKATIF (Rp)	
							SEBELUM	SESUDAH	RKPD 2025	APBD 2025	RKPD PERUBAHAN 2025				NASIONAL	DAERAH				
1	2	3	4	5	6	7	8	9	10	11	12	13	14	15	16	17	18	19	20	21
			Jumlah Laporan Penyediaan Jasa Pelayanan Umum Kantor yang Disediakan				12 Laporan	12 Laporan	0,00	108.388.800,00	72.388.800,00	72.388.800,00	Kab. Hulu Sungai Utara, Semua Kecamatan, Semua Kel/Desa	DANA ALOKASI UMUM (DAU)	-	Peningkatan Tata Kelola Pemerintahan dan Pelayanan Publik yang Inovatif			0,00	KEC. DANAU PANGGANG
7		NON URUSAN							2.126.739.647,00	2.545.228.823,00	2.866.879.323,00	740.139.676,00							0,00	
7.01		URUSAN PEMERINTAHAN BIDANG XX							2.126.739.647,00	2.545.228.823,00	2.866.879.323,00	740.139.676,00							0,00	
7.01.01.2.08.0004		Penyediaan Jasa Pelayanan Umum Kantor																		
7		UNSUR KEWILAYAHAN							2.126.739.647,00	2.545.228.823,00	2.866.879.323,00	740.139.676,00							0,00	
7.01		KECAMATAN							2.126.739.647,00	2.545.228.823,00	2.866.879.323,00	740.139.676,00							0,00	
7.01.01.2.09		Pemeliharaan Barang Milik Daerah Penunjang Urusan Pemerintahan Daerah	-				-	-	44.670.000,00	44.670.000,00	50.420.000,00	5.750.000,00			-	Peningkatan Tata Kelola Pemerintahan dan Pelayanan Publik yang Inovatif			0,00	KEC. DANAU PANGGANG
7.01.01.2.09.0001		Penyediaan Jasa Pemeliharaan, Biaya Pemeliharaan, dan Pajak Kendaraan Perorangan Dinas atau Kendaraan Dinas Jabatan																		
			Jumlah Kendaraan Perorangan Dinas atau Kendaraan Dinas Jabatan yang Dipelihara dan Dibayarkan Pajaknya				4 Unit	4 Unit	38.920.000,00	38.920.000,00	38.920.000,00	0,00	Kab. Hulu Sungai Utara, Semua Kecamatan, Semua Kel/Desa	DANA ALOKASI UMUM (DAU)	-	Peningkatan Tata Kelola Pemerintahan dan Pelayanan Publik yang Inovatif			0,00	KEC. DANAU PANGGANG
7.01.01.2.09.0006		Pemeliharaan Peralatan dan Mesin Lainnya																		
			Jumlah Peralatan dan Mesin Lainnya yang Dipelihara				5 Unit	5 Unit	5.750.000,00	5.750.000,00	11.500.000,00	5.750.000,00	Kab. Hulu Sungai Utara, Semua Kecamatan, Semua Kel/Desa	DANA ALOKASI UMUM (DAU)	-	Peningkatan Tata Kelola Pemerintahan dan Pelayanan Publik yang Inovatif			0,00	KEC. DANAU PANGGANG
1.	7.01.02	PROGRAM PENYELENGGARAAN PEMERINTAHAN DAN PELAYANAN PUBLIK	Persentase tertib administrasi pelayanan masyarakat (Danau Panggang)				-	100 %	20.250.000,00	20.250.000,00	52.800.000,00	-20.250.000,00							0,00	
7.01.02.2.01		Koordinasi Penyelenggaraan Kegiatan Pemerintahan di Tingkat Kecamatan	-				-	-	6.000.000,00	6.000.000,00	1.800.000,00	-4.200.000,00			-	Peningkatan Tata Kelola Pemerintahan dan Pelayanan Publik yang Inovatif			0,00	KEC. DANAU PANGGANG
7.01.02.2.01.0002		Peningkatan Efektifitas Kegiatan Pemerintahan di Tingkat Kecamatan																		
			Jumlah Dokumen Peningkatan Efektifitas Kegiatan Pemerintahan di Tingkat Kecamatan				6 Dokumen	6 Dokumen	6.000.000,00	6.000.000,00	1.800.000,00	-4.200.000,00	Kab. Hulu Sungai Utara, Danau Panggang, Semua Kel/Desa	DANA ALOKASI UMUM (DAU)	-	Peningkatan Tata Kelola Pemerintahan dan Pelayanan Publik yang Inovatif			0,00	KEC. DANAU PANGGANG
7.01.02.2.02		Penyelenggaraan Urusan Pemerintahan yang Tidak Dilaksanakan oleh Unit Kerja Perangkat Daerah yang Ada di Kecamatan	-				-	-	3.000.000,00	3.000.000,00	1.050.000,00	-1.950.000,00			-	Peningkatan Tata Kelola Pemerintahan dan Pelayanan Publik yang Inovatif			0,00	KEC. DANAU PANGGANG
7.01.02.2.02.0003		Peningkatan Efektifitas Pelaksanaan Pelayanan kepada Masyarakat di Wilayah Kecamatan																		
			Jumlah Laporan Peningkatan Efektifitas Pelaksanaan Pelayanan kepada Masyarakat di Wilayah Kecamatan				20 Laporan	20 Laporan	3.000.000,00	3.000.000,00	1.050.000,00	-1.950.000,00	Kab. Hulu Sungai Utara, Danau Panggang, Semua Kel/Desa	DANA ALOKASI UMUM (DAU)	-	Peningkatan Tata Kelola Pemerintahan dan Pelayanan Publik yang Inovatif			0,00	KEC. DANAU PANGGANG
7.01.02.2.04		Pelaksanaan Urusan Pemerintahan yang Dilimpahkan kepada Camat	-				-	-	11.250.000,00	11.250.000,00	49.950.000,00	38.700.000,00			-	Peningkatan Tata Kelola Pemerintahan dan Pelayanan Publik yang Inovatif			0,00	KEC. DANAU PANGGANG
7.01.02.2.04.0001		Pelaksanaan Urusan Pemerintahan yang Terkait dengan Pelayanan Perizinan Non Usaha																		
			Jumlah Dokumen Non Perizinan Usaha yang Dilaksanakan				20 Dokumen	20 Dokumen	3.750.000,00	3.750.000,00	1.500.000,00	-2.250.000,00	Kab. Hulu Sungai Utara, Danau Panggang, Semua Kel/Desa	DANA ALOKASI UMUM (DAU)	-	Peningkatan Tata Kelola Pemerintahan dan Pelayanan Publik yang Inovatif			0,00	KEC. DANAU PANGGANG
7.01.02.2.04.0002		Pelaksanaan Urusan Pemerintahan yang terkait dengan Nonperizinan																		
			Jumlah Laporan Pelaksanaan Nonperizinan pada Urusan Pemerintahan				12 Laporan	12 Laporan	4.500.000,00	4.500.000,00	10.500.000,00	6.000.000,00	Kab. Hulu Sungai Utara, Semua Kecamatan, Semua Kel/Desa	DANA ALOKASI UMUM (DAU)	-	Peningkatan Tata Kelola Pemerintahan dan Pelayanan Publik yang Inovatif			0,00	KEC. DANAU PANGGANG
7.01.02.2.04.0003		Pelaksanaan Urusan Pemerintahan yang Terkait dengan Kewenangan Lain yang Dilimpahkan																		
			Jumlah Laporan Pelaksanaan Kewenangan Lain yang Dilimpahkan				12 Laporan	12 Laporan	3.000.000,00	3.000.000,00	37.950.000,00	34.950.000,00	Kab. Hulu Sungai Utara, Danau Panggang, Semua Kel/Desa	DANA ALOKASI UMUM (DAU)	-	Peningkatan Tata Kelola Pemerintahan dan Pelayanan Publik yang Inovatif			0,00	KEC. DANAU PANGGANG

NO	KODE	URUSAN / BIDANG URUSAN / PROGRAM / KEGIATAN / SUB KEGIATAN	INDIKATOR PROGRAM / KEGIATAN / SUB KEGIATAN	TARGET AKHIR PERIODE RENSTRA OPD	REALISASI CAPAIAN RENJA OPD TAHUN 2023	PRAKIRAAN CAPAIAN TARGET RENJA OPD TAHUN 2024	CAPAIAN KINERJA DAN KERANGKA PENDANAAN										KELOMPOK SASARAN	PRAKIRAAN MAJU RENCANA TAHUN 2026		PERANGKAT DAERAH PENANGGUNG JAWAB
							TARGET 2025		PAGU INDIKATIF (Rp)			Bertambah/Berkurang (10-12)	LOKASI	SUMBER DANA	PRIORITAS			TARGET	PAGU INDIKATIF (Rp)	
							SEBELUM	SESUDAH	RKPD 2025	APBD 2025	RKPD PERUBAHAN 2025				NASIONAL	DAERAH				
1	2	3	4	5	6	7	8	9	10	11	12	13	14	15	16	17	18	19	20	21
2.	7.01.03	PROGRAM PEMBERDAYAAN MASYARAKAT DESA DAN KELURAHAN	-				-	-	4.000.000,00	4.000.000,00	4.000.000,00	-4.000.000,00							0,00	
	7.01.03.2.06	Pemberdayaan dan Kesejahteraan Keluarga Tingkat Kecamatan dan Kelurahan	-				-	-	4.000.000,00	4.000.000,00	4.000.000,00	0,00			-	Peningkatan Tata Kelola Pemerintahan dan Pelayanan Publik yang Inovatif			0,00	KEC. DANAU PANGGANG
	7.01.03.2.06.0012	Penumbuhan dan Peningkatan Kesadaran Keluarga dalam Keterlibatan Perencanaan Kehidupan Menuju Keluarga Berkualitas																		
			Jumlah Keluarga yang Mengikuti Penumbuhan dan Peningkatan Kesadaran Keluarga dalam Keterlibatan Perencanaan Kehidupan Menuju Keluarga Berkualitas				100 Keluarga	100 Keluarga	4.000.000,00	4.000.000,00	4.000.000,00	0,00	Kab. Hulu Sungai Utara, Danau Panggang, Semua Kel/Desa	DANA ALOKASI UMUM (DAU)	-	Peningkatan Tata Kelola Pemerintahan dan Pelayanan Publik yang Inovatif			0,00	KEC. DANAU PANGGANG
3.	7.01.05	PROGRAM PENYELENGGARAAN URUSAN PEMERINTAHAN UMUM	-				-	-	19.800.000,00	25.000.000,00	84.610.000,00	-19.800.000,00							0,00	
	7.01.05.2.01	Penyelenggaraan Urusan Pemerintahan Umum Sesuai Penugasan Kepala Daerah	-				-	-	19.800.000,00	25.000.000,00	84.610.000,00	64.810.000,00			-	Peningkatan Tata Kelola Pemerintahan dan Pelayanan Publik yang Inovatif			0,00	KEC. DANAU PANGGANG
	7.01.05.2.01.0001	Pembinaan Wawasan Kebangsaan dan Ketahanan Nasional dalam rangka Memantapkan Pengamalan Pancasila, Pelaksanaan Undang-Undang Dasar Negara Republik Indonesia Tahun 1945, Pelestarian Bhinneka Tunggal Ika serta Pemertahanan dan Pemeliharaan Keutuhan Negara Kesatuan Republik Indonesia																		
			Jumlah Orang yang Mengikuti Pembinaan Wawasan Kebangsaan dan Ketahanan Nasional dalam rangka Memantapkan Pengamalan Pancasila, Pelaksanaan Undang-Undang Dasar Negara Republik Indonesia Tahun 1945, Pelestarian Bhinneka Tunggal Ika serta Pemertahanan dan Pemeliharaan Keutuhan Negara Kesatuan Republik Indonesia				-	20 Orang	0,00	0,00	64.610.000,00	64.610.000,00	Kab. Hulu Sungai Utara, Danau Panggang, Semua Kel/Desa	PENDAPATAN ASLI DAERAH (PAD)	-	Peningkatan Tata Kelola Pemerintahan dan Pelayanan Publik yang Inovatif			0,00	KEC. DANAU PANGGANG
	7.01.05.2.01.0008	Pelaksanaan Tugas Forum Koordinasi Pimpinan di Kecamatan																		
			Jumlah Dokumen Tugas Forum Koordinasi Pimpinan di Kecamatan				5 Dokumen	5 Dokumen	19.800.000,00	25.000.000,00	20.000.000,00	200.000,00	Kab. Hulu Sungai Utara, Semua Kecamatan, Semua Kel/Desa Kab. Hulu Sungai Utara, Danau Panggang, Semua Kel/Desa	DANA ALOKASI UMUM (DAU)	-	Peningkatan Tata Kelola Pemerintahan dan Pelayanan Publik yang Inovatif			0,00	KEC. DANAU PANGGANG
4.	7.01.06	PROGRAM PEMBINAAN DAN PENGAWASAN PEMERINTAHAN DESA	-				-	-	12.400.000,00	12.400.000,00	80.500.000,00	-12.400.000,00							0,00	
	7.01.06.2.01	Fasilitasi, Rekomendasi dan Koordinasi Pembinaan dan Pengawasan Pemerintahan Desa	-				-	-	12.400.000,00	12.400.000,00	80.500.000,00	68.100.000,00			-	Peningkatan Tata Kelola Pemerintahan dan Pelayanan Publik yang Inovatif			0,00	KEC. DANAU PANGGANG
	7.01.06.2.01.0001	Fasilitasi Penyusunan Peraturan Desa dan Peraturan Kepala Desa																		
			Jumlah Dokumen yang Difasilitasi dalam rangka Penyusunan Peraturan Desa dan Peraturan Kepala Desa				51 Dokumen	51 Dokumen	2.400.000,00	2.400.000,00	1.200.000,00	-1.200.000,00	Kab. Hulu Sungai Utara, Danau Panggang, Semua Kel/Desa	DANA ALOKASI UMUM (DAU)	-	Peningkatan Tata Kelola Pemerintahan dan Pelayanan Publik yang Inovatif			0,00	KEC. DANAU PANGGANG
	7.01.06.2.01.0002	Fasilitasi Administrasi Tata Pemerintahan Desa																		
			Jumlah Dokumen yang Difasilitasi dalam rangka Administrasi Tata Pemerintahan Desa				330 Dokumen	330 Dokumen	4.000.000,00	4.000.000,00	53.600.000,00	49.600.000,00	Kab. Hulu Sungai Utara, Danau Panggang, Semua Kel/Desa	DANA ALOKASI UMUM (DAU)	-	Peningkatan Tata Kelola Pemerintahan dan Pelayanan Publik yang Inovatif			0,00	KEC. DANAU PANGGANG
	7.01.06.2.01.0009	Fasilitasi Sinkronisasi Perencanaan Pembangunan Daerah dengan Pembangunan Desa																		
			Jumlah Dokumen Sinkronisasi Perencanaan Pembangunan Daerah dengan Pembangunan Desa				17 Dokumen	17 Dokumen	6.000.000,00	6.000.000,00	900.000,00	-5.100.000,00	Kab. Hulu Sungai Utara, Semua Kecamatan, Semua Kel/Desa Kab. Hulu Sungai Utara, Danau Panggang, Semua Kel/Desa	DANA ALOKASI UMUM (DAU)	-	Peningkatan Tata Kelola Pemerintahan dan Pelayanan Publik yang Inovatif			0,00	KEC. DANAU PANGGANG
	7.01.06.2.01.0011	Fasilitasi Penyelenggaraan Ketenteraman dan Ketertiban Umum																		
			Jumlah Dokumen Fasilitasi dalam rangka Penyelenggaraan Ketenteraman dan Ketertiban Umum				-	10 Dokumen	0,00	0,00	24.800.000,00	24.800.000,00	Kab. Hulu Sungai Utara, Danau Panggang, Semua Kel/Desa	PENDAPATAN ASLI DAERAH (PAD)	-	Peningkatan Tata Kelola Pemerintahan dan Pelayanan Publik yang Inovatif			0,00	KEC. DANAU PANGGANG
		KEC. BANJANG							2.532.286.652,00	2.935.847.900,00	3.239.312.300,00	707.025.648,00							2.522.370.493,00	
	7	UNSUR KEWILAYAHAN							2.532.286.652,00	2.935.847.900,00	3.239.312.300,00	707.025.648,00							2.522.370.493,00	
	7.01	KECAMATAN							2.532.286.652,00	2.935.847.900,00	3.239.312.300,00	707.025.648,00							2.522.370.493,00	
1.	7.01.01	PROGRAM PENUNJANG URUSAN PEMERINTAHAN DAERAH KABUPATEN/KOTA	-				-	-	2.418.449.052,00	2.828.739.300,00	3.043.585.700,00	-16.070.359,00							2.402.378.693,00	

NO	KODE	URUSAN / BIDANG URUSAN / PROGRAM / KEGIATAN / SUB KEGIATAN	INDIKATOR PROGRAM / KEGIATAN / SUB KEGIATAN	TARGET AKHIR PERIODE RENSTRA OPD	REALISASI CAPAIAN RENJA OPD TAHUN 2023	PRAKIRAAN CAPAIAN TARGET RENJA OPD TAHUN 2024	CAPAIAN KINERJA DAN KERANGKA PENDANAAN										KELOMPOK SASARAN	PRAKIRAAN MAJU RENCANA TAHUN 2026		PERANGKAT DAERAH PENANGGUNG JAWAB
							TARGET 2025		PAGU INDIKATIF (Rp)			Bertambah/Berkurang (10-12)	LOKASI	SUMBER DANA	PRIORITAS			TARGET	PAGU INDIKATIF (Rp)	
							SEBELUM	SESUDAH	RKPD 2025	APBD 2025	RKPD PERUBAHAN 2025				NASIONAL	DAERAH				
1	2	3	4	5	6	7	8	9	10	11	12	13	14	15	16	17	18	19	20	21
7.01.01.2.01		Perencanaan, Penganggaran, dan Evaluasi Kinerja Perangkat Daerah	<i>persentase kualitas capaian kinerja perangkat daerah</i>				-	100 %	9.999.600,00	8.499.600,00	2.975.200,00	-7.024.400,00			Memperkuat reformasi politik, hukum dan birokrasi, serta memperkuat pencegahan dan pemberantasan korupsi, narkoba, judi, dan penyeludupan.	Peningkatan Tata Kelola Pemerintahan dan Pelayanan Publik yang Inovatif	SKPD	11.000.000,00	KEC. BANJANG	
7.01.01.2.01.0001	Penyusunan Dokumen Perencanaan Perangkat Daerah																			
			<i>Jumlah Dokumen Perencanaan Perangkat Daerah</i>				3 Dokumen	3 Dokumen	0,00	4.999.600,00	575.200,00	575.200,00	Kab. Hulu Sungai Utara, Semua Kecamatan, Semua Kel/Desa	PENDAPATAN ASLI DAERAH (PAD)	Memperkuat reformasi politik, hukum dan birokrasi, serta memperkuat pencegahan dan pemberantasan korupsi, narkoba, judi, dan penyeludupan.	Peningkatan Tata Kelola Pemerintahan dan Pelayanan Publik yang Inovatif		6.000.000,00	KEC. BANJANG	
7	NON URUSAN								2.532.286.652,00	2.935.847.900,00	3.239.312.300,00	707.025.648,00						2.522.370.493,00		
7.01	URUSAN PEMERINTAHAN BIDANG XX								2.532.286.652,00	2.935.847.900,00	3.239.312.300,00	707.025.648,00						2.522.370.493,00		
7.01.01.2.01.0001	Penyusunan Dokumen Perencanaan Perangkat Daerah																			
7	UNSUR KEWILAYAHAN								2.532.286.652,00	2.935.847.900,00	3.239.312.300,00	707.025.648,00						2.522.370.493,00		
7.01	KECAMATAN								2.532.286.652,00	2.935.847.900,00	3.239.312.300,00	707.025.648,00						2.522.370.493,00		
7.01.01.2.01.0006	Koordinasi dan Penyusunan Laporan Capaian Kinerja dan Ikhtisar Realisasi Kinerja SKPD																			
			<i>Jumlah Laporan Capaian Kinerja dan Ikhtisar Realisasi Kinerja SKPD dan Laporan Hasil Koordinasi Penyusunan Laporan Capaian Kinerja dan Ikhtisar Realisasi Kinerja SKPD</i>				6 Laporan	6 Laporan	0,00	3.500.000,00	2.400.000,00	2.400.000,00	Kab. Hulu Sungai Utara, Semua Kecamatan, Semua Kel/Desa	PENDAPATAN ASLI DAERAH (PAD)	Memperkuat reformasi politik, hukum dan birokrasi, serta memperkuat pencegahan dan pemberantasan korupsi, narkoba, judi, dan penyeludupan.	Peningkatan Tata Kelola Pemerintahan dan Pelayanan Publik yang Inovatif		5.000.000,00	KEC. BANJANG	
7	NON URUSAN								2.532.286.652,00	2.935.847.900,00	3.239.312.300,00	707.025.648,00						2.522.370.493,00		
7.01	URUSAN PEMERINTAHAN BIDANG XX								2.532.286.652,00	2.935.847.900,00	3.239.312.300,00	707.025.648,00						2.522.370.493,00		
7.01.01.2.01.0006	Koordinasi dan Penyusunan Laporan Capaian Kinerja dan Ikhtisar Realisasi Kinerja SKPD																			
7	UNSUR KEWILAYAHAN								2.532.286.652,00	2.935.847.900,00	3.239.312.300,00	707.025.648,00						2.522.370.493,00		
7.01	KECAMATAN								2.532.286.652,00	2.935.847.900,00	3.239.312.300,00	707.025.648,00						2.522.370.493,00		
7.01.01.2.01.0006	Koordinasi dan Penyusunan Laporan Capaian Kinerja dan Ikhtisar Realisasi Kinerja SKPD																			
7.01.01.2.02		Administrasi Keuangan Perangkat Daerah	<i>Persentase Terselenggaranya Urusan Pemerintah Daerah</i>				-	100 %	2.154.109.202,00	2.561.570.450,00	2.560.670.450,00	406.561.248,00			Memperkuat reformasi politik, hukum dan birokrasi, serta memperkuat pencegahan dan pemberantasan korupsi, narkoba, judi, dan penyeludupan.	Peningkatan Tata Kelola Pemerintahan dan Pelayanan Publik yang Inovatif	SKPD	2.155.112.002,00	KEC. BANJANG	
7.01.01.2.02.0001	Penyediaan Gaji dan Tunjangan ASN																			
			<i>Jumlah Orang yang Menerima Gaji dan Tunjangan ASN</i>				20 Orang/bulan	24 Orang/bulan	0,00	2.559.473.250,00	2.559.473.250,00	2.559.473.250,00	Kab. Hulu Sungai Utara, Semua Kecamatan, Semua Kel/Desa	PENDAPATAN ASLI DAERAH (PAD)	Memperkuat reformasi politik, hukum dan birokrasi, serta memperkuat pencegahan dan pemberantasan korupsi, narkoba, judi, dan penyeludupan.	Peningkatan Tata Kelola Pemerintahan dan Pelayanan Publik yang Inovatif		2.151.112.002,00	KEC. BANJANG	
7	NON URUSAN								2.532.286.652,00	2.935.847.900,00	3.239.312.300,00	707.025.648,00						2.522.370.493,00		
7.01	URUSAN PEMERINTAHAN BIDANG XX								2.532.286.652,00	2.935.847.900,00	3.239.312.300,00	707.025.648,00						2.522.370.493,00		
7.01.01.2.02.0001	Penyediaan Gaji dan Tunjangan ASN																			
7	UNSUR KEWILAYAHAN								2.532.286.652,00	2.935.847.900,00	3.239.312.300,00	707.025.648,00						2.522.370.493,00		
7.01	KECAMATAN								2.532.286.652,00	2.935.847.900,00	3.239.312.300,00	707.025.648,00						2.522.370.493,00		
7.01.01.2.02.0005	Koordinasi dan Penyusunan Laporan Keuangan Akhir Tahun SKPD																			
			<i>Jumlah Laporan Keuangan Akhir Tahun SKPD dan Laporan Hasil Koordinasi Penyusunan Laporan Keuangan Akhir Tahun SKPD</i>				1 Laporan	1 Laporan	0,00	2.097.200,00	1.197.200,00	1.197.200,00	Kab. Hulu Sungai Utara, Semua Kecamatan, Semua Kel/Desa	PENDAPATAN ASLI DAERAH (PAD)	Memperkuat reformasi politik, hukum dan birokrasi, serta memperkuat pencegahan dan pemberantasan korupsi, narkoba, judi, dan penyeludupan.	Peningkatan Tata Kelola Pemerintahan dan Pelayanan Publik yang Inovatif		4.000.000,00	KEC. BANJANG	
7	NON URUSAN								2.532.286.652,00	2.935.847.900,00	3.239.312.300,00	707.025.648,00						2.522.370.493,00		
7.01	URUSAN PEMERINTAHAN BIDANG XX								2.532.286.652,00	2.935.847.900,00	3.239.312.300,00	707.025.648,00						2.522.370.493,00		
7.01.01.2.02.0005	Koordinasi dan Penyusunan Laporan Keuangan Akhir Tahun SKPD																			
7	UNSUR KEWILAYAHAN								2.532.286.652,00	2.935.847.900,00	3.239.312.300,00	707.025.648,00						2.522.370.493,00		
7.01	KECAMATAN								2.532.286.652,00	2.935.847.900,00	3.239.312.300,00	707.025.648,00						2.522.370.493,00		
7.01.01.2.05		Administrasi Kependidikan Perangkat Daerah	<i>Persentase Terselenggaranya Urusan Pemerintah Daerah</i>				-	100 %	17.000.000,00	17.000.000,00	12.000.000,00	-5.000.000,00			Memperkuat reformasi politik, hukum dan birokrasi, serta memperkuat pencegahan dan pemberantasan korupsi, narkoba, judi, dan penyeludupan.	Peningkatan Tata Kelola Pemerintahan dan Pelayanan Publik yang Inovatif	SKPD	17.000.000,00	KEC. BANJANG	
7.01.01.2.05.0002	Pengadaan Pakaian Dinas beserta Atribut Kelengkapannya																			
			<i>Jumlah Paket Pakaian Dinas beserta Atribut Kelengkapan</i>				22 Paket	22 Paket	0,00	12.000.000,00	12.000.000,00	12.000.000,00	Kab. Hulu Sungai Utara, Semua Kecamatan, Semua Kel/Desa	PENDAPATAN ASLI DAERAH (PAD)	Memperkuat reformasi politik, hukum dan birokrasi, serta memperkuat pencegahan dan pemberantasan korupsi, narkoba, judi, dan penyeludupan.	Peningkatan Tata Kelola Pemerintahan dan Pelayanan Publik yang Inovatif		12.000.000,00	KEC. BANJANG	
7	NON URUSAN								2.532.286.652,00	2.935.847.900,00	3.239.312.300,00	707.025.648,00						2.522.370.493,00		
7.01	URUSAN PEMERINTAHAN BIDANG XX								2.532.286.652,00	2.935.847.900,00	3.239.312.300,00	707.025.648,00						2.522.370.493,00		

NO	KODE	URUSAN / BIDANG URUSAN / PROGRAM / KEGIATAN / SUB KEGIATAN	INDIKATOR PROGRAM / KEGIATAN / SUB KEGIATAN	TARGET AKHIR PERIODE RENSTRA OPD	REALISASI CAPAIAN RENJA OPD TAHUN 2023	PRAKIRAAN CAPAIAN TARGET RENJA OPD TAHUN 2024	CAPAIAN KINERJA DAN KERANGKA PENDANAAN										KELOMPOK SASARAN	PRAKIRAAN MAJU RENCANA TAHUN 2026		PERANGKAT DAERAH PENANGGUNG JAWAB	
							TARGET 2025		PAGU INDIKATIF (Rp)			Bertambah/Berkurang (10-12)	LOKASI	SUMBER DANA	PRIORITAS			TARGET	PAGU INDIKATIF (Rp)		
							SEBELUM	SESUDAH	RKPD 2025	APBD 2025	RKPD PERUBAHAN 2025				NASIONAL	DAERAH					
1	2	3	4	5	6	7	8	9	10	11	12	13	14	15	16	17	18	19	20	21	
7.01.01.2.05.0002		Pengadaan Pakaian Dinas beserta Atribut Kelengkapannya																			
7	UNSUB	UNSUB							2.532.286.652,00	2.935.847.900,00	3.239.312.300,00	707.025.648,00								2.522.370.493,00	
7.01	KECAMATAN	KECAMATAN							2.532.286.652,00	2.935.847.900,00	3.239.312.300,00	707.025.648,00								2.522.370.493,00	
7.01.01.2.05.0011		Bimbingan Teknis Implementasi Peraturan Perundang-Undangan																			
			Jumlah Orang yang Mengikuti Bimbingan Teknis Implementasi Peraturan Perundang-Undangan					2 Orang	0 Orang		5.000.000,00	5.000.000,00	0,00	-5.000.000,00	Kab. Hulu Sungai Utara, Banjarnegara, Semua Kel/Desa	PENDAPATAN ASLI DAERAH (PAD)	Memperkuat reformasi politik, hukum dan birokrasi, serta memperkuat pencegahan dan pemberantasan korupsi, narkoba, judi, dan penyeludupan.	Peningkatan Tata Kelola Pemerintahan dan Pelayanan Publik yang Inovatif		5.000.000,00	KEC. BANJANG
7.01.01.2.06		Administrasi Umum Perangkat Daerah	-				-	-	47.482.950,00	51.811.950,00	338.566.750,00	291.083.800,00									61.222.350,00
7.01.01.2.06.0001		Penyediaan Komponen Instalasi Listrik/Penerangan Bangunan Kantor																			
			Jumlah Paket Komponen Instalasi Listrik/Penerangan Bangunan Kantor yang Disediakan					5 Paket	5 Paket		0,00	2.990.100,00	2.990.100,00	2.990.100,00	Kab. Hulu Sungai Utara, Semua Kecamatan, Semua Kel/Desa	PENDAPATAN ASLI DAERAH (PAD)	Memperkuat reformasi politik, hukum dan birokrasi, serta memperkuat pencegahan dan pemberantasan korupsi, narkoba, judi, dan penyeludupan.	Peningkatan Tata Kelola Pemerintahan dan Pelayanan Publik yang Inovatif		2.990.200,00	KEC. BANJANG
7	NON URUSAN	NON URUSAN							2.532.286.652,00	2.935.847.900,00	3.239.312.300,00	707.025.648,00									2.522.370.493,00
7.01	URUSAN PEMERINTAHAN BIDANG XX	URUSAN PEMERINTAHAN BIDANG XX							2.532.286.652,00	2.935.847.900,00	3.239.312.300,00	707.025.648,00									2.522.370.493,00
7.01.01.2.06.0001		Penyediaan Komponen Instalasi Listrik/Penerangan Bangunan Kantor																			
7	UNSUB	UNSUB							2.532.286.652,00	2.935.847.900,00	3.239.312.300,00	707.025.648,00									2.522.370.493,00
7.01	KECAMATAN	KECAMATAN							2.532.286.652,00	2.935.847.900,00	3.239.312.300,00	707.025.648,00									2.522.370.493,00
7.01.01.2.06.0002		Penyediaan Peralatan dan Perlengkapan Kantor																			
			Jumlah Paket Peralatan dan Perlengkapan Kantor yang Disediakan					2 Paket	5 Paket		0,00	6.902.600,00	125.000.000,00	125.000.000,00	Kab. Hulu Sungai Utara, Semua Kecamatan, Semua Kel/Desa	PENDAPATAN ASLI DAERAH (PAD)	Memperkuat reformasi politik, hukum dan birokrasi, serta memperkuat pencegahan dan pemberantasan korupsi, narkoba, judi, dan penyeludupan.	Peningkatan Tata Kelola Pemerintahan dan Pelayanan Publik yang Inovatif		15.000.000,00	KEC. BANJANG
7	NON URUSAN	NON URUSAN							2.532.286.652,00	2.935.847.900,00	3.239.312.300,00	707.025.648,00									2.522.370.493,00
7.01	URUSAN PEMERINTAHAN BIDANG XX	URUSAN PEMERINTAHAN BIDANG XX							2.532.286.652,00	2.935.847.900,00	3.239.312.300,00	707.025.648,00									2.522.370.493,00
7.01.01.2.06.0002		Penyediaan Peralatan dan Perlengkapan Kantor																			
7	UNSUB	UNSUB							2.532.286.652,00	2.935.847.900,00	3.239.312.300,00	707.025.648,00									2.522.370.493,00
7.01	KECAMATAN	KECAMATAN							2.532.286.652,00	2.935.847.900,00	3.239.312.300,00	707.025.648,00									2.522.370.493,00
7.01.01.2.06.0005		Penyediaan Barang Cetak dan Penggandaan																			
			Jumlah Paket Barang Cetak dan Penggandaan yang Disediakan					6 Paket	6 Paket		0,00	3.173.800,00	2.598.200,00	2.598.200,00	Kab. Hulu Sungai Utara, Semua Kecamatan, Semua Kel/Desa	PENDAPATAN ASLI DAERAH (PAD)	Memperkuat reformasi politik, hukum dan birokrasi, serta memperkuat pencegahan dan pemberantasan korupsi, narkoba, judi, dan penyeludupan.	Peningkatan Tata Kelola Pemerintahan dan Pelayanan Publik yang Inovatif		10.000.000,00	KEC. BANJANG
7	NON URUSAN	NON URUSAN							2.532.286.652,00	2.935.847.900,00	3.239.312.300,00	707.025.648,00									2.522.370.493,00
7.01	URUSAN PEMERINTAHAN BIDANG XX	URUSAN PEMERINTAHAN BIDANG XX							2.532.286.652,00	2.935.847.900,00	3.239.312.300,00	707.025.648,00									2.522.370.493,00
7.01.01.2.06.0005		Penyediaan Barang Cetak dan Penggandaan																			
7	UNSUB	UNSUB							2.532.286.652,00	2.935.847.900,00	3.239.312.300,00	707.025.648,00									2.522.370.493,00
7.01	KECAMATAN	KECAMATAN							2.532.286.652,00	2.935.847.900,00	3.239.312.300,00	707.025.648,00									2.522.370.493,00
7.01.01.2.06.0007		Penyediaan Bahan/Material																			
			Jumlah Paket Bahan/Material yang Disediakan					30 Paket	30 Paket		0,00	6.063.450,00	6.063.450,00	6.063.450,00	Kab. Hulu Sungai Utara, Semua Kecamatan, Semua Kel/Desa	PENDAPATAN ASLI DAERAH (PAD)	Memperkuat reformasi politik, hukum dan birokrasi, serta memperkuat pencegahan dan pemberantasan korupsi, narkoba, judi, dan penyeludupan.	Peningkatan Tata Kelola Pemerintahan dan Pelayanan Publik yang Inovatif		6.067.150,00	KEC. BANJANG
7	NON URUSAN	NON URUSAN							2.532.286.652,00	2.935.847.900,00	3.239.312.300,00	707.025.648,00									2.522.370.493,00
7.01	URUSAN PEMERINTAHAN BIDANG XX	URUSAN PEMERINTAHAN BIDANG XX							2.532.286.652,00	2.935.847.900,00	3.239.312.300,00	707.025.648,00									2.522.370.493,00
7.01.01.2.06.0007		Penyediaan Bahan/Material																			
7	UNSUB	UNSUB							2.532.286.652,00	2.935.847.900,00	3.239.312.300,00	707.025.648,00									2.522.370.493,00
7.01	KECAMATAN	KECAMATAN							2.532.286.652,00	2.935.847.900,00	3.239.312.300,00	707.025.648,00									2.522.370.493,00
7.01.01.2.06.0009		Penyelenggaraan Rapat Koordinasi dan Konsultasi SKPD																			
			Jumlah Laporan Penyelenggaraan Rapat Koordinasi dan Konsultasi SKPD					24 Laporan	50 Laporan		0,00	32.682.000,00	201.915.000,00	201.915.000,00	Kab. Hulu Sungai Utara, Semua Kecamatan, Semua Kel/Desa	PENDAPATAN ASLI DAERAH (PAD)	Memperkuat reformasi politik, hukum dan birokrasi, serta memperkuat pencegahan dan pemberantasan korupsi, narkoba, judi, dan penyeludupan.	Peningkatan Tata Kelola Pemerintahan dan Pelayanan Publik yang Inovatif		27.165.000,00	KEC. BANJANG
7	NON URUSAN	NON URUSAN							2.532.286.652,00	2.935.847.900,00	3.239.312.300,00	707.025.648,00									2.522.370.493,00

NO	KODE	URUSAN / BIDANG URUSAN / PROGRAM / KEGIATAN / SUB KEGIATAN	INDIKATOR PROGRAM / KEGIATAN / SUB KEGIATAN	TARGET AKHIR PERIODE RENSTRA OPD	REALISASI CAPAIAN RENJA OPD TAHUN 2023	PRAKIRAAN CAPAIAN TARGET RENJA OPD TAHUN 2024	CAPAIAN KINERJA DAN KERANGKA PENDANAAN											KELOMPOK SASARAN	PRAKIRAAN MAJU RENCANA TAHUN 2026		PERANGKAT DAERAH PENANGGUNG JAWAB
							TARGET 2025		PAGU INDIKATIF (Rp)			Bertambah/Berkurang (10-12)	LOKASI	SUMBER DANA	PRIORITAS		TARGET		PAGU INDIKATIF (Rp)		
							SEBELUM	SESUDAH	RKPD 2025	APBD 2025	RKPD PERUBAHAN 2025				NASIONAL	DAERAH					
1	2	3	4	5	6	7	8	9	10	11	12	13	14	15	16	17	18	19	20	21	
7.01		URUSAN PEMERINTAHAN BIDANG XX							2.532.286.652,00	2.935.847.900,00	3.239.312.300,00	707.025.648,00							2.522.370.493,00		
7.01.01.2.06.0009		Penyelenggaraan Rapat Koordinasi dan Konsultasi SKPD																			
7		UNSUR KEWILAYAHAN							2.532.286.652,00	2.935.847.900,00	3.239.312.300,00	707.025.648,00							2.522.370.493,00		
7.01		KECAMATAN							2.532.286.652,00	2.935.847.900,00	3.239.312.300,00	707.025.648,00							2.522.370.493,00		
7.01.01.2.08		Penyediaan Jasa Penunjang Urusan Pemerintahan Daerah							139.748.800,00	139.748.800,00	79.264.800,00	-60.484.000,00			Memperkuat reformasi politik, hukum dan birokrasi, serta memperkuat pencegahan dan pemberantasan korupsi, narkoba, judi, dan penyeludupan.	Peningkatan Tata Kelola Pemerintahan dan Pelayanan Publik yang Inovatif Peningkatan Tata Kelola Pemerintahan dan Pelayanan Publik yang Inovatif	SKPD		138.050.541,00	KEC. BANJANG	
7.01.01.2.08.0001		Penyediaan Jasa Surat Menyurat																			
			<i>Jumlah Laporan Penyediaan Jasa Surat Menyurat</i>				100% Laporan	100% Laporan	0,00	5.000.000,00	5.000.000,00	5.000.000,00	5.000.000,00	Kab. Hulu Sungai Utara, Semua Kecamatan, Semua Kel/Desa	PENDAPATAN ASLI DAERAH (PAD)	Memperkuat reformasi politik, hukum dan birokrasi, serta memperkuat pencegahan dan pemberantasan korupsi, narkoba, judi, dan penyeludupan.	Peningkatan Tata Kelola Pemerintahan dan Pelayanan Publik yang Inovatif Peningkatan Tata Kelola Pemerintahan dan Pelayanan Publik yang Inovatif		5.000.000,00	KEC. BANJANG	
7		NON URUSAN							2.532.286.652,00	2.935.847.900,00	3.239.312.300,00	707.025.648,00							2.522.370.493,00		
7.01		URUSAN PEMERINTAHAN BIDANG XX							2.532.286.652,00	2.935.847.900,00	3.239.312.300,00	707.025.648,00							2.522.370.493,00		
7.01.01.2.08.0001		Penyediaan Jasa Surat Menyurat																			
7		UNSUR KEWILAYAHAN							2.532.286.652,00	2.935.847.900,00	3.239.312.300,00	707.025.648,00							2.522.370.493,00		
7.01		KECAMATAN							2.532.286.652,00	2.935.847.900,00	3.239.312.300,00	707.025.648,00							2.522.370.493,00		
7.01.01.2.08.0002		Penyediaan Jasa Komunikasi, Sumber Daya Air dan Listrik																			
			<i>Jumlah Laporan Penyediaan Jasa Komunikasi, Sumber Daya Air dan Listrik yang Disediakan</i>				100% Laporan	100% Laporan	0,00	21.748.800,00	37.276.000,00	37.276.000,00	37.276.000,00	Kab. Hulu Sungai Utara, Semua Kecamatan, Semua Kel/Desa	PENDAPATAN ASLI DAERAH (PAD)	Memperkuat reformasi politik, hukum dan birokrasi, serta memperkuat pencegahan dan pemberantasan korupsi, narkoba, judi, dan penyeludupan.	Peningkatan Tata Kelola Pemerintahan dan Pelayanan Publik yang Inovatif Peningkatan Tata Kelola Pemerintahan dan Pelayanan Publik yang Inovatif		20.050.541,00	KEC. BANJANG	
7		NON URUSAN							2.532.286.652,00	2.935.847.900,00	3.239.312.300,00	707.025.648,00							2.522.370.493,00		
7.01		URUSAN PEMERINTAHAN BIDANG XX							2.532.286.652,00	2.935.847.900,00	3.239.312.300,00	707.025.648,00							2.522.370.493,00		
7.01.01.2.08.0002		Penyediaan Jasa Komunikasi, Sumber Daya Air dan Listrik																			
7		UNSUR KEWILAYAHAN							2.532.286.652,00	2.935.847.900,00	3.239.312.300,00	707.025.648,00							2.522.370.493,00		
7.01		KECAMATAN							2.532.286.652,00	2.935.847.900,00	3.239.312.300,00	707.025.648,00							2.522.370.493,00		
7.01.01.2.08.0004		Penyediaan Jasa Pelayanan Umum Kantor																			
			<i>Jumlah Laporan Penyediaan Jasa Pelayanan Umum Kantor yang Disediakan</i>				100% Laporan	100% Laporan	0,00	113.000.000,00	36.988.800,00	36.988.800,00	36.988.800,00	Kab. Hulu Sungai Utara, Semua Kecamatan, Semua Kel/Desa	PENDAPATAN ASLI DAERAH (PAD)	Memperkuat reformasi politik, hukum dan birokrasi, serta memperkuat pencegahan dan pemberantasan korupsi, narkoba, judi, dan penyeludupan.	Peningkatan Tata Kelola Pemerintahan dan Pelayanan Publik yang Inovatif Peningkatan Tata Kelola Pemerintahan dan Pelayanan Publik yang Inovatif		113.000.000,00	KEC. BANJANG	
7		NON URUSAN							2.532.286.652,00	2.935.847.900,00	3.239.312.300,00	707.025.648,00							2.522.370.493,00		
7.01		URUSAN PEMERINTAHAN BIDANG XX							2.532.286.652,00	2.935.847.900,00	3.239.312.300,00	707.025.648,00							2.522.370.493,00		
7.01.01.2.08.0004		Penyediaan Jasa Pelayanan Umum Kantor																			
7		UNSUR KEWILAYAHAN							2.532.286.652,00	2.935.847.900,00	3.239.312.300,00	707.025.648,00							2.522.370.493,00		
7.01		KECAMATAN							2.532.286.652,00	2.935.847.900,00	3.239.312.300,00	707.025.648,00							2.522.370.493,00		
7.01.01.2.09		Pemeliharaan Barang Milik Daerah Penunjang Urusan Pemerintahan Daerah							50.108.500,00	50.108.500,00	50.108.500,00	0,00			Memperkuat reformasi politik, hukum dan birokrasi, serta memperkuat pencegahan dan pemberantasan korupsi, narkoba, judi, dan penyeludupan.	Peningkatan Tata Kelola Pemerintahan dan Pelayanan Publik yang Inovatif Peningkatan Tata Kelola Pemerintahan dan Pelayanan Publik yang Inovatif	SKPD		19.993.800,00	KEC. BANJANG	
7.01.01.2.09.0001		Penyediaan Jasa Pemeliharaan, Biaya Pemeliharaan, dan Pajak Kendaraan Perorangan Dinas atau Kendaraan Dinas Jabatan																			
			<i>Jumlah Kendaraan Perorangan Dinas atau Kendaraan Dinas Jabatan yang Dipelihara dan Dibayarkan Pajaknya</i>				7 Unit	7 Unit	0,00	40.120.000,00	40.120.000,00	40.120.000,00	40.120.000,00	Kab. Hulu Sungai Utara, Semua Kecamatan, Semua Kel/Desa	PENDAPATAN ASLI DAERAH (PAD)	Memperkuat reformasi politik, hukum dan birokrasi, serta memperkuat pencegahan dan pemberantasan korupsi, narkoba, judi, dan penyeludupan.	Peningkatan Tata Kelola Pemerintahan dan Pelayanan Publik yang Inovatif Peningkatan Tata Kelola Pemerintahan dan Pelayanan Publik yang Inovatif		10.000.000,00	KEC. BANJANG	
7		NON URUSAN							2.532.286.652,00	2.935.847.900,00	3.239.312.300,00	707.025.648,00							2.522.370.493,00		
7.01		URUSAN PEMERINTAHAN BIDANG XX							2.532.286.652,00	2.935.847.900,00	3.239.312.300,00	707.025.648,00							2.522.370.493,00		
7.01.01.2.09.0001		Penyediaan Jasa Pemeliharaan, Biaya Pemeliharaan, dan Pajak Kendaraan Perorangan Dinas atau Kendaraan Dinas Jabatan																			
7		UNSUR KEWILAYAHAN							2.532.286.652,00	2.935.847.900,00	3.239.312.300,00	707.025.648,00							2.522.370.493,00		
7.01		KECAMATAN							2.532.286.652,00	2.935.847.900,00	3.239.312.300,00	707.025.648,00							2.522.370.493,00		
7.01.01.2.09.0006		Pemeliharaan Peralatan dan Mesin Lainnya																			
			<i>Jumlah Peralatan dan Mesin Lainnya yang Dipelihara</i>				8 Unit	8 Unit	0,00	5.000.000,00	5.000.000,00	5.000.000,00	5.000.000,00	Kab. Hulu Sungai Utara, Semua Kecamatan, Semua Kel/Desa	PENDAPATAN ASLI DAERAH (PAD)	Memperkuat reformasi politik, hukum dan birokrasi, serta memperkuat pencegahan dan pemberantasan korupsi, narkoba, judi, dan penyeludupan.	Peningkatan Tata Kelola Pemerintahan dan Pelayanan Publik yang Inovatif Peningkatan Tata Kelola Pemerintahan dan Pelayanan Publik yang Inovatif		5.000.000,00	KEC. BANJANG	
7		NON URUSAN							2.532.286.652,00	2.935.847.900,00	3.239.312.300,00	707.025.648,00							2.522.370.493,00		
7.01		URUSAN PEMERINTAHAN BIDANG XX							2.532.286.652,00	2.935.847.900,00	3.239.312.300,00	707.025.648,00							2.522.370.493,00		

NO	KODE	URUSAN / BIDANG URUSAN / PROGRAM / KEGIATAN / SUB KEGIATAN	INDIKATOR PROGRAM / KEGIATAN / SUB KEGIATAN	TARGET AKHIR PERIODE RENSTRA OPD	REALISASI CAPAIAN RENJA OPD TAHUN 2023	PRAKIRAAN CAPAIAN TARGET RENJA OPD TAHUN 2024	CAPAIAN KINERJA DAN KERANGKA PENDANAAN										KELOMPOK SASARAN	PRAKIRAAN MAJU RENCANA TAHUN 2026		PERANGKAT DAERAH PENANGGUNG JAWAB	
							TARGET 2025		PAGU INDIKATIF (Rp)			Bertambah/Berkurang (10-12)	LOKASI	SUMBER DANA	PRIORITAS			TARGET	PAGU INDIKATIF (Rp)		
							SEBELUM	SESUDAH	RKPD 2025	APBD 2025	RKPD PERUBAHAN 2025				NASIONAL	DAERAH					
1	2	3	4	5	6	7	8	9	10	11	12	13	14	15	16	17	18	19	20	21	
	7.01.01.2.09.0006	Pemeliharaan Peralatan dan Mesin Lainnya																			
	7	UNSUR KEWILAYAHAN							2.532.286.652,00	2.935.847.900,00	3.239.312.300,00	707.025.648,00							2.522.370.493,00		
	7.01	KECAMATAN							2.532.286.652,00	2.935.847.900,00	3.239.312.300,00	707.025.648,00							2.522.370.493,00		
	7.01.01.2.09.0009	Pemeliharaan/Rehabilitasi Gedung Kantor dan Bangunan Lainnya																			
			Jumlah Gedung Kantor dan Bangunan Lainnya yang Dipelihara/Direhabilitasi				2 Unit	2 Unit	0,00	4.988.500,00	4.988.500,00	4.988.500,00	4.988.500,00	Kab. Hulu Sungai Utara, Semua Kecamatan, Semua Kel/Desa	PENDAPATAN ASLI DAERAH (PAD)	Memperkuat reformasi politik, hukum dan birokrasi, serta memperkuat pencegahan dan pemberantasan korupsi, narkoba, judi, dan penyeludupan.	Peningkatan Tata Kelola Pemerintahan dan Pelayanan Publik yang Inovatif		4.993.800,00	KEC. BANJANG	
	7	NON URUSAN							2.532.286.652,00	2.935.847.900,00	3.239.312.300,00	707.025.648,00							2.522.370.493,00		
	7.01	URUSAN PEMERINTAHAN BIDANG XX							2.532.286.652,00	2.935.847.900,00	3.239.312.300,00	707.025.648,00							2.522.370.493,00		
	7.01.01.2.09.0009	Pemeliharaan/Rehabilitasi Gedung Kantor dan Bangunan Lainnya																			
	7	UNSUR KEWILAYAHAN							2.532.286.652,00	2.935.847.900,00	3.239.312.300,00	707.025.648,00							2.522.370.493,00		
	7.01	KECAMATAN							2.532.286.652,00	2.935.847.900,00	3.239.312.300,00	707.025.648,00							2.522.370.493,00		
1.	7.01.02	PROGRAM PENYELENGGARAAN PEMERINTAHAN DAN PELAYANAN PUBLIK	Persentase tertib administrasi pelayanan masyarakat (Banjang)				-	100 %	12.943.800,00	11.893.800,00	62.281.800,00	48.000,00							12.991.800,00		
	7.01.02.2.04	Pelaksanaan Urusan Pemerintahan yang Dilimpahkan kepada Camat	persentase urusan yang dilimpahkan kepada camat				-	100 %	12.943.800,00	11.893.800,00	62.281.800,00	49.338.000,00				Memperkuat reformasi politik, hukum dan birokrasi, serta memperkuat pencegahan dan pemberantasan korupsi, narkoba, judi, dan penyeludupan.	Peningkatan Tata Kelola Pemerintahan dan Pelayanan Publik yang Inovatif	Masyarakat	12.991.800,00	KEC. BANJANG	
	7.01.02.2.04.0001	Pelaksanaan Urusan Pemerintahan yang Terkait dengan Pelayanan Perizinan Non Usaha																			
			Jumlah Dokumen Non Perizinan Usaha yang Dilaksanakan				20 Dokumen	20 Dokumen	3.648.800,00	3.648.800,00	1.548.800,00	-2.100.000,00	Kab. Hulu Sungai Utara, Banjarnegara, Semua Kel/Desa	PENDAPATAN ASLI DAERAH (PAD)	Memperkuat reformasi politik, hukum dan birokrasi, serta memperkuat pencegahan dan pemberantasan korupsi, narkoba, judi, dan penyeludupan.	Peningkatan Tata Kelola Pemerintahan dan Pelayanan Publik yang Inovatif		4.994.400,00	KEC. BANJANG		
	7.01.02.2.04.0002	Pelaksanaan Urusan Pemerintahan yang terkait dengan Nonperizinan																			
			Jumlah Laporan Pelaksanaan Nonperizinan pada Urusan Pemerintahan				100 Laporan	100 Laporan	5.295.000,00	5.295.000,00	3.795.000,00	-1.500.000,00	Kab. Hulu Sungai Utara, Semua Kecamatan, Semua Kel/Desa	PENDAPATAN ASLI DAERAH (PAD)	Memperkuat reformasi politik, hukum dan birokrasi, serta memperkuat pencegahan dan pemberantasan korupsi, narkoba, judi, dan penyeludupan.	Peningkatan Tata Kelola Pemerintahan dan Pelayanan Publik yang Inovatif		3.997.400,00	KEC. BANJANG		
	7.01.02.2.04.0003	Pelaksanaan Urusan Pemerintahan yang Terkait dengan Kewenangan Lain yang Dilimpahkan																			
			Jumlah Laporan Pelaksanaan Kewenangan Lain yang Dilimpahkan				2 Laporan	28 Laporan	4.000.000,00	2.950.000,00	56.938.000,00	52.938.000,00	Kab. Hulu Sungai Utara, Semua Kecamatan, Semua Kel/Desa	PENDAPATAN ASLI DAERAH (PAD)	Memperkuat reformasi politik, hukum dan birokrasi, serta memperkuat pencegahan dan pemberantasan korupsi, narkoba, judi, dan penyeludupan.	Peningkatan Tata Kelola Pemerintahan dan Pelayanan Publik yang Inovatif		4.000.000,00	KEC. BANJANG		
2.	7.01.03	PROGRAM PEMBERDAYAAN MASYARAKAT DESA DAN KELURAHAN	-				-	-	29.999.000,00	29.999.000,00	20.645.000,00	1.000,00							30.000.000,00		
	7.01.03.2.06	Pemberdayaan dan Kesejahteraan Keluarga Tingkat Kecamatan dan Kelurahan	Persentase Terlaksananya Pemberdayaan Masyarakat Desa dan Kelurahan				-	100 %	29.999.000,00	29.999.000,00	20.645.000,00	-9.354.000,00				Memperkuat reformasi politik, hukum dan birokrasi, serta memperkuat pencegahan dan pemberantasan korupsi, narkoba, judi, dan penyeludupan.	Peningkatan Tata Kelola Pemerintahan dan Pelayanan Publik yang Inovatif	Masyarakat	30.000.000,00	KEC. BANJANG	
	7.01.03.2.06.0012	Pembinaan dan Peningkatan Kesadaran Keluarga dalam Keterlibatan Perencanaan Kehidupan Menuju Keluarga Berkualitas																			
			Jumlah Keluarga yang Mengikuti Pembinaan dan Peningkatan Kesadaran Keluarga dalam Keterlibatan Perencanaan Kehidupan Menuju Keluarga Berkualitas				100% Keluarga	100% Keluarga	29.999.000,00	29.999.000,00	20.645.000,00	-9.354.000,00	Kab. Hulu Sungai Utara, Semua Kecamatan, Semua Kel/Desa	PENDAPATAN ASLI DAERAH (PAD)	Memperkuat reformasi politik, hukum dan birokrasi, serta memperkuat pencegahan dan pemberantasan korupsi, narkoba, judi, dan penyeludupan.	Peningkatan Tata Kelola Pemerintahan dan Pelayanan Publik yang Inovatif		30.000.000,00	KEC. BANJANG		
3.	7.01.05	PROGRAM PENYELENGGARAAN URUSAN PEMERINTAHAN UMUM	-				-	-	59.895.000,00	54.216.000,00	53.700.000,00	105.000,00							60.000.000,00		
	7.01.05.2.01	Penyelenggaraan Urusan Pemerintahan Umum Sesuai Penugasan Kepala Daerah	Persentase Terselenggaranya Urusan Pemerintahan Umum				-	100 %	59.895.000,00	54.216.000,00	53.700.000,00	-6.195.000,00				Memperkuat reformasi politik, hukum dan birokrasi, serta memperkuat pencegahan dan pemberantasan korupsi, narkoba, judi, dan penyeludupan.	Peningkatan Tata Kelola Pemerintahan dan Pelayanan Publik yang Inovatif	SKPD	60.000.000,00	KEC. BANJANG	
	7.01.05.2.01.0001	Pembinaan Wawasan Kebangsaan dan Ketahanan Nasional dalam rangka Memantapkan Pengamalan Pancasila, Pelaksanaan Undang-Undang Dasar Negara Republik Indonesia Tahun 1945, Pelestarian Bhinneka Tunggal Ika serta Pemertahanan dan Pemeliharaan Keutuhan Negara Kesatuan Republik Indonesia																			

NO	KODE	URUSAN / BIDANG URUSAN / PROGRAM / KEGIATAN / SUB KEGIATAN	INDIKATOR PROGRAM / KEGIATAN / SUB KEGIATAN	TARGET AKHIR PERIODE RENSTRA OPD	REALISASI CAPAIAN RENJA OPD TAHUN 2023	PRAKIRAAN CAPAIAN TARGET RENJA OPD TAHUN 2024	CAPAIAN KINERJA DAN KERANGKA PENDANAAN										KELOMPOK SASARAN	PRAKIRAAN MAJU RENCANA TAHUN 2026		PERANGKAT DAERAH PENANGGUNG JAWAB
							TARGET 2025		PAGU INDIKATIF (Rp)			Bertambah/Berkurang (10-12)	LOKASI	SUMBER DANA	PRIORITAS			TARGET	PAGU INDIKATIF (Rp)	
							SEBELUM	SESUDAH	RKPD 2025	APBD 2025	RKPD PERUBAHAN 2025				NASIONAL	DAERAH				
1	2	3	4	5	6	7	8	9	10	11	12	13	14	15	16	17	18	19	20	21
			Jumlah Orang yang Mengikuti Pembinaan Wawasan Kebangsaan dan Ketahanan Nasional dalam rangka Memantapkan Pengamalan Pancasila, Pelaksanaan Undang-Undang Dasar Negara Republik Indonesia Tahun 1945, Pelestarian Bhinneka Tunggal Ika serta Pemertahanan dan Pemeliharaan Keutuhan Negara Kesatuan Republik Indonesia				20 Orang	20 Orang	29.850.000,00	29.850.000,00	29.850.000,00	0,00	Kab. Hulu Sungai Utara, Semua Kecamatan, Semua Kel/Desa	PENDAPATAN ASLI DAERAH (PAD)	Memperkuat reformasi politik, hukum dan birokrasi, serta memperkuat pencegahan dan pemberantasan korupsi, narkoba, judi, dan penyeludupan.	Peningkatan Tata Kelola Pemerintahan dan Pelayanan Publik yang Inovatif			30.000.000,00	KEC. BANJANG
	7.01.05.2.01.0008	Pelaksanaan Tugas Forum Koordinasi Pimpinan di Kecamatan																		
			Jumlah Dokumen Tugas Forum Koordinasi Pimpinan di Kecamatan				12 Dokumen	12 Dokumen	30.045.000,00	24.366.000,00	23.850.000,00	-6.195.000,00	Kab. Hulu Sungai Utara, Semua Kecamatan, Semua Kel/Desa	PENDAPATAN ASLI DAERAH (PAD)	Memperkuat reformasi politik, hukum dan birokrasi, serta memperkuat pencegahan dan pemberantasan korupsi, narkoba, judi, dan penyeludupan.	Peningkatan Tata Kelola Pemerintahan dan Pelayanan Publik yang Inovatif			30.000.000,00	KEC. BANJANG
4.	7.01.06	PROGRAM PEMBINAAN DAN PENGAWASAN PEMERINTAHAN DESA	-				-	-	10.999.800,00	10.999.800,00	59.099.800,00	6.000.200,00							17.000.000,00	
	7.01.06.2.01	Fasilitasi, Rekomendasi dan Koordinasi Pembinaan dan Pengawasan Pemerintahan Desa	Persentase Tercapainya Pembinaan dan Pengawasan Pemerintahan Desa				-	100 %	10.999.800,00	10.999.800,00	59.099.800,00	48.100.000,00			Memperkuat reformasi politik, hukum dan birokrasi, serta memperkuat pencegahan dan pemberantasan korupsi, narkoba, judi, dan penyeludupan.	Peningkatan Tata Kelola Pemerintahan dan Pelayanan Publik yang Inovatif	Masyarakat		17.000.000,00	KEC. BANJANG
	7.01.06.2.01.0002	Fasilitasi Administrasi Tata Pemerintahan Desa																		
			Jumlah Dokumen yang Difasilitasi dalam rangka Administrasi Tata Pemerintahan Desa				20 Dokumen	20 Dokumen	5.000.000,00	5.000.000,00	53.100.000,00	48.100.000,00	Kab. Hulu Sungai Utara, Semua Kecamatan, Semua Kel/Desa	PENDAPATAN ASLI DAERAH (PAD)	Memperkuat reformasi politik, hukum dan birokrasi, serta memperkuat pencegahan dan pemberantasan korupsi, narkoba, judi, dan penyeludupan.	Peningkatan Tata Kelola Pemerintahan dan Pelayanan Publik yang Inovatif			5.000.000,00	KEC. BANJANG
	7.01.06.2.01.0009	Fasilitasi Sinkronisasi Perencanaan Pembangunan Daerah dengan Pembangunan Desa																		
			Jumlah Dokumen Sinkronisasi Perencanaan Pembangunan Daerah dengan Pembangunan Desa				100% Dokumen	100% Dokumen	5.999.800,00	5.999.800,00	5.999.800,00	0,00	Kab. Hulu Sungai Utara, Semua Kecamatan, Semua Kel/Desa	PENDAPATAN ASLI DAERAH (PAD)	Memperkuat reformasi politik, hukum dan birokrasi, serta memperkuat pencegahan dan pemberantasan korupsi, narkoba, judi, dan penyeludupan.	Peningkatan Tata Kelola Pemerintahan dan Pelayanan Publik yang Inovatif			12.000.000,00	KEC. BANJANG
		<b>KEC. PAMINGGIR</b>								<b>2.677.425.964,00</b>	<b>3.145.905.068,00</b>	<b>3.457.341.588,00</b>	<b>779.915.624,00</b>						<b>3.517.341.764,00</b>	
		<b>UNSUR KEWILAYAHAN</b>								<b>2.677.425.964,00</b>	<b>3.145.905.068,00</b>	<b>3.457.341.588,00</b>	<b>779.915.624,00</b>						<b>3.517.341.764,00</b>	
		<b>7.01 KECAMATAN</b>								<b>2.677.425.964,00</b>	<b>3.145.905.068,00</b>	<b>3.457.341.588,00</b>	<b>779.915.624,00</b>						<b>3.517.341.764,00</b>	
1.	7.01.01	PROGRAM PENUNJANG URUSAN PEMERINTAHAN DAERAH KABUPATEN/KOTA	-				-	-	2.550.850.964,00	3.032.023.868,00	3.216.866.188,00	661.630.800,00							3.212.481.764,00	
	7.01.01.2.01	Perencanaan, Penganggaran, dan Evaluasi Kinerja Perangkat Daerah	Persentase terlaksananya perencanaan, penganggaran, dan evaluasi kinerja perangkat daerah				100 %	100 %	5.345.000,00	5.345.000,00	8.649.600,00	3.304.600,00			Memperkuat reformasi politik, hukum dan birokrasi, serta memperkuat pencegahan dan pemberantasan korupsi, narkoba, judi, dan penyeludupan.	Peningkatan Tata Kelola Pemerintahan dan Pelayanan Publik yang Inovatif	SKPD		7.790.000,00	KEC. PAMINGGIR
	7.01.01.2.01.0006	Koordinasi dan Penyusunan Laporan Capaian Kinerja dan Ikhtisar Realisasi Kinerja SKPD																		
			Jumlah Laporan Capaian Kinerja dan Ikhtisar Realisasi Kinerja SKPD dan Laporan Hasil Koordinasi Penyusunan Laporan Capaian Kinerja dan Ikhtisar Realisasi Kinerja SKPD				6 Laporan	6 Laporan	0,00	5.345.000,00	8.649.600,00	8.649.600,00	Kab. Hulu Sungai Utara, Paminggir, Semua Kel/Desa	DANA BAGI HASIL (DBH)	Memperkuat reformasi politik, hukum dan birokrasi, serta memperkuat pencegahan dan pemberantasan korupsi, narkoba, judi, dan penyeludupan.	Peningkatan Tata Kelola Pemerintahan dan Pelayanan Publik yang Inovatif			7.790.000,00	KEC. PAMINGGIR
		<b>NON URUSAN</b>								<b>2.677.425.964,00</b>	<b>3.145.905.068,00</b>	<b>3.457.341.588,00</b>	<b>779.915.624,00</b>						<b>3.517.341.764,00</b>	
		<b>7.01 URUSAN PEMERINTAHAN BIDANG XX</b>								<b>2.677.425.964,00</b>	<b>3.145.905.068,00</b>	<b>3.457.341.588,00</b>	<b>779.915.624,00</b>						<b>3.517.341.764,00</b>	
	7.01.01.2.01.0006	Koordinasi dan Penyusunan Laporan Capaian Kinerja dan Ikhtisar Realisasi Kinerja SKPD																		
		<b>UNSUR KEWILAYAHAN</b>								<b>2.677.425.964,00</b>	<b>3.145.905.068,00</b>	<b>3.457.341.588,00</b>	<b>779.915.624,00</b>						<b>3.517.341.764,00</b>	
		<b>7.01 KECAMATAN</b>								<b>2.677.425.964,00</b>	<b>3.145.905.068,00</b>	<b>3.457.341.588,00</b>	<b>779.915.624,00</b>						<b>3.517.341.764,00</b>	
	7.01.01.2.02	Administrasi Keuangan Perangkat Daerah	Persentase terlaksananya pengelolaan administrasi keuangan perangkat daerah				100 %	100 %	2.312.372.534,00	2.812.995.438,00	2.810.126.638,00	497.754.104,00			Memperkuat reformasi politik, hukum dan birokrasi, serta memperkuat pencegahan dan pemberantasan korupsi, narkoba, judi, dan penyeludupan.	Peningkatan Tata Kelola Pemerintahan dan Pelayanan Publik yang Inovatif	SKPD		2.812.377.534,00	KEC. PAMINGGIR
	7.01.01.2.02.0001	Penyediaan Gaji dan Tunjangan ASN																		
			Jumlah Orang yang Menerima Gaji dan Tunjangan ASN				16 Orang/bulan	19 Orang/bulan	0,00	2.804.739.638,00	2.804.739.838,00	2.804.739.838,00	Kab. Hulu Sungai Utara, Semua Kecamatan, Semua Kel/Desa	DANA ALOKASI UMUM (DAU)	Memperkuat reformasi politik, hukum dan birokrasi, serta memperkuat pencegahan dan pemberantasan korupsi, narkoba, judi, dan penyeludupan.	Peningkatan Tata Kelola Pemerintahan dan Pelayanan Publik yang Inovatif			2.804.122.534,00	KEC. PAMINGGIR
		<b>NON URUSAN</b>								<b>2.677.425.964,00</b>	<b>3.145.905.068,00</b>	<b>3.457.341.588,00</b>	<b>779.915.624,00</b>						<b>3.517.341.764,00</b>	
		<b>7.01 URUSAN PEMERINTAHAN BIDANG XX</b>								<b>2.677.425.964,00</b>	<b>3.145.905.068,00</b>	<b>3.457.341.588,00</b>	<b>779.915.624,00</b>						<b>3.517.341.764,00</b>	
	7.01.01.2.02.0001	Penyediaan Gaji dan Tunjangan ASN																		

NO	KODE	URUSAN / BIDANG URUSAN / PROGRAM / KEGIATAN / SUB KEGIATAN	INDIKATOR PROGRAM / KEGIATAN / SUB KEGIATAN	TARGET AKHIR PERIODE RENSTRA OPD	REALISASI CAPAIAN RENJA OPD TAHUN 2023	PRAKIRAAN CAPAIAN TARGET RENJA OPD TAHUN 2024	CAPAIAN KINERJA DAN KERANGKA PENDANAAN										KELOMPOK SASARAN	PRAKIRAAN MAJU RENCANA TAHUN 2026		PERANGKAT DAERAH PENANGGUNG JAWAB
							TARGET 2025		PAGU INDIKATIF (Rp)			Bertambah/Berkurang (10-12)	LOKASI	SUMBER DANA	PRIORITAS			TARGET	PAGU INDIKATIF (Rp)	
							SEBELUM	SESUDAH	RKPD 2025	APBD 2025	RKPD PERUBAHAN 2025				NASIONAL	DAERAH				
1	2	3	4	5	6	7	8	9	10	11	12	13	14	15	16	17	18	19	20	21
7		UNSUR KEWILAYAHAN							2.677.425.964,00	3.145.905.068,00	3.457.341.588,00	779.915.624,00							3.517.341.764,00	
7.01		KECAMATAN							2.677.425.964,00	3.145.905.068,00	3.457.341.588,00	779.915.624,00							3.517.341.764,00	
7.01.01.2.02.0005		Koordinasi dan Penyusunan Laporan Keuangan Akhir Tahun SKPD																		
			Jumlah Laporan Keuangan Akhir Tahun SKPD dan Laporan Hasil Koordinasi Penyusunan Laporan Keuangan Akhir Tahun SKPD				2 Laporan	18 Laporan	3.845.000,00	3.845.000,00	3.426.000,00	-419.000,00	Kab. Hulu Sungai Utara, Paminggir, Semua Kel/Desa	DANA BAGI HASIL (DBH)	Memperkuat reformasi politik, hukum dan birokrasi, serta memperkuat pencegahan dan pemberantasan korupsi, narkoba, judi, dan penyeludupan.	Peningkatan Tata Kelola Pemerintahan dan Pelayanan Publik yang Inovatif			3.845.000,00	KEC. PAMINGGIR
7.01.01.2.02.0007		Koordinasi dan Penyusunan Laporan Keuangan Bulanan/ Triwulanan/ Semesteran SKPD																		
			Jumlah Laporan Keuangan Bulanan/ Triwulanan/ Semesteran SKPD dan Laporan Koordinasi Penyusunan Laporan Keuangan Bulanan/Triwulanan/Semesteran SKPD				5 Laporan	5 Laporan	4.410.800,00	4.410.800,00	1.960.800,00	-2.450.000,00	Kab. Hulu Sungai Utara, Paminggir, Semua Kel/Desa	DANA BAGI HASIL (DBH)	Memperkuat reformasi politik, hukum dan birokrasi, serta memperkuat pencegahan dan pemberantasan korupsi, narkoba, judi, dan penyeludupan.	Peningkatan Tata Kelola Pemerintahan dan Pelayanan Publik yang Inovatif			4.410.000,00	KEC. PAMINGGIR
7.01.01.2.05		Administrasi Kepegawaiian Perangkat Daerah	Persentase terlaksananya administrasi kepegawaiian perangkat daerah				100 %	100 %	15.000.000,00	350.000,00	10.000.000,00	-5.000.000,00			Memperkuat reformasi politik, hukum dan birokrasi, serta memperkuat pencegahan dan pemberantasan korupsi, narkoba, judi, dan penyeludupan.	Peningkatan Tata Kelola Pemerintahan dan Pelayanan Publik yang Inovatif	SKPD		20.000.000,00	KEC. PAMINGGIR
7.01.01.2.05.0011		Bimbingan Teknis Implementasi Peraturan Perundang-Undangan																		
			Jumlah Orang yang Mengikuti Bimbingan Teknis Implementasi Peraturan Perundang-Undangan				3 Orang	2 Orang	15.000.000,00	350.000,00	10.000.000,00	-5.000.000,00	Kab. Hulu Sungai Utara, Paminggir, Semua Kel/Desa	DANA BAGI HASIL (DBH)	Memperkuat reformasi politik, hukum dan birokrasi, serta memperkuat pencegahan dan pemberantasan korupsi, narkoba, judi, dan penyeludupan.	Peningkatan Tata Kelola Pemerintahan dan Pelayanan Publik yang Inovatif			20.000.000,00	KEC. PAMINGGIR
7.01.01.2.06		Administrasi Umum Perangkat Daerah	Persentase terlaksananya administrasi umum perangkat daerah				100 %	100 %	67.545.230,00	71.545.230,00	156.709.350,00	89.164.120,00			Memperkuat reformasi politik, hukum dan birokrasi, serta memperkuat pencegahan dan pemberantasan korupsi, narkoba, judi, dan penyeludupan.	Peningkatan Tata Kelola Pemerintahan dan Pelayanan Publik yang Inovatif	SKPD		168.533.130,00	KEC. PAMINGGIR
7.01.01.2.06.0001		Penyediaan Komponen Instalasi Listrik/Penerangan Bangunan Kantor																		
			Jumlah Paket Komponen Instalasi Listrik/Penerangan Bangunan Kantor yang Disediakan				3 Paket	5 Paket	1.673.400,00	1.673.400,00	2.118.300,00	444.900,00	Kab. Hulu Sungai Utara, Paminggir, Semua Kel/Desa	DANA BAGI HASIL (DBH)	Memperkuat reformasi politik, hukum dan birokrasi, serta memperkuat pencegahan dan pemberantasan korupsi, narkoba, judi, dan penyeludupan.	Peningkatan Tata Kelola Pemerintahan dan Pelayanan Publik yang Inovatif			2.118.300,00	KEC. PAMINGGIR
7.01		KECAMATAN ADMINISTRASI							2.677.425.964,00	3.145.905.068,00	3.457.341.588,00	779.915.624,00							3.517.341.764,00	
7.01.01.2.06.0002		Penyediaan Peralatan dan Perlengkapan Kantor																		
			Jumlah Paket Peralatan dan Perlengkapan Kantor yang Disediakan				-	1 Paket	0,00	0,00	46.179.000,00	46.179.000,00	Kab. Hulu Sungai Utara, Paminggir, Semua Kel/Desa	DANA BAGI HASIL (DBH)	-	Peningkatan Tata Kelola Pemerintahan dan Pelayanan Publik yang Inovatif			46.109.000,00	KEC. PAMINGGIR
7.01		KECAMATAN							2.677.425.964,00	3.145.905.068,00	3.457.341.588,00	779.915.624,00							3.517.341.764,00	
7.01.01.2.06.0005		Penyediaan Barang Cetak dan Penggandaan																		
			Jumlah Paket Barang Cetak dan Penggandaan yang Disediakan				20 Paket	6 Paket	0,00	8.493.600,00	6.536.600,00	6.536.600,00	Kab. Hulu Sungai Utara, Paminggir, Semua Kel/Desa	DANA BAGI HASIL (DBH)	Memperkuat reformasi politik, hukum dan birokrasi, serta memperkuat pencegahan dan pemberantasan korupsi, narkoba, judi, dan penyeludupan.	Peningkatan Tata Kelola Pemerintahan dan Pelayanan Publik yang Inovatif			8.898.600,00	KEC. PAMINGGIR
7		NON URUSAN							2.677.425.964,00	3.145.905.068,00	3.457.341.588,00	779.915.624,00							3.517.341.764,00	
7.01		URUSAN PEMERINTAHAN BIDANG XX							2.677.425.964,00	3.145.905.068,00	3.457.341.588,00	779.915.624,00							3.517.341.764,00	
7.01.01.2.06.0005		Penyediaan Barang Cetak dan Penggandaan																		
7		UNSUR KEWILAYAHAN							2.677.425.964,00	3.145.905.068,00	3.457.341.588,00	779.915.624,00							3.517.341.764,00	
7.01		KECAMATAN							2.677.425.964,00	3.145.905.068,00	3.457.341.588,00	779.915.624,00							3.517.341.764,00	
7.01.01.2.06.0007		Penyediaan Bahan/Material																		
			Jumlah Paket Bahan/Material yang Disediakan				25 Paket	18 Paket	0,00	10.719.230,00	12.523.450,00	12.523.450,00	Kab. Hulu Sungai Utara, Paminggir, Semua Kel/Desa	DANA BAGI HASIL (DBH)	Memperkuat reformasi politik, hukum dan birokrasi, serta memperkuat pencegahan dan pemberantasan korupsi, narkoba, judi, dan penyeludupan.	Peningkatan Tata Kelola Pemerintahan dan Pelayanan Publik yang Inovatif			10.719.230,00	KEC. PAMINGGIR
7		NON URUSAN							2.677.425.964,00	3.145.905.068,00	3.457.341.588,00	779.915.624,00							3.517.341.764,00	
7.01		URUSAN PEMERINTAHAN BIDANG XX							2.677.425.964,00	3.145.905.068,00	3.457.341.588,00	779.915.624,00							3.517.341.764,00	
7.01.01.2.06.0007		Penyediaan Bahan/Material																		
7		UNSUR KEWILAYAHAN							2.677.425.964,00	3.145.905.068,00	3.457.341.588,00	779.915.624,00							3.517.341.764,00	
7.01		KECAMATAN							2.677.425.964,00	3.145.905.068,00	3.457.341.588,00	779.915.624,00							3.517.341.764,00	
7.01.01.2.06.0008		Fasilitasi Kunjungan Tamu																		



NO	KODE	URUSAN / BIDANG URUSAN / PROGRAM / KEGIATAN / SUB KEGIATAN	INDIKATOR PROGRAM / KEGIATAN / SUB KEGIATAN	TARGET AKHIR PERIODE RENSTRA OPD	REALISASI CAPAIAN RENJA OPD TAHUN 2023	PRAKIRAAN CAPAIAN TARGET RENJA OPD TAHUN 2024	CAPAIAN KINERJA DAN KERANGKA PENDANAAN										KELOMPOK SASARAN	PRAKIRAAN MAJU RENCANA TAHUN 2026		PERANGKAT DAERAH PENANGGUNG JAWAB	
							TARGET 2025		PAGU INDIKATIF (Rp)			Bertambah/Berkurang (10-12)	LOKASI	SUMBER DANA	PRIORITAS			TARGET	PAGU INDIKATIF (Rp)		
							SEBELUM	SESUDAH	RKPD 2025	APBD 2025	RKPD PERUBAHAN 2025				NASIONAL	DAERAH					
1	2	3	4	5	6	7	8	9	10	11	12	13	14	15	16	17	18	19	20	21	
			Jumlah Laporan Fasilitas Kunjungan Tamu				15 Laporan	20 Laporan	10.750.000,00	14.750.000,00	14.750.000,00	4.000.000,00	Kab. Hulu Sungai Utara, Paminggir, Semua Kel/Desa	DANA BAGI HASIL (DBH)	Memperkuat reformasi politik, hukum dan birokrasi, serta memperkuat pencegahan dan pemberantasan korupsi, narkoba, judi, dan penyeludupan.	Peningkatan Tata Kelola Pemerintahan dan Pelayanan Publik yang Inovatif Peningkatan Tata Kelola Pemerintahan dan Pelayanan Publik yang Inovatif			14.750.000,00	KEC. PAMINGGIR	
	7.01.01.2.06.0009	Penyelenggaraan Rapat Koordinasi dan Konsultasi SKPD																			
			Jumlah Laporan Penyelenggaraan Rapat Koordinasi dan Konsultasi SKPD				0 Laporan	50 Laporan	35.909.000,00	35.909.000,00	74.602.000,00	38.693.000,00	Kab. Hulu Sungai Utara, Paminggir, Semua Kel/Desa	DANA BAGI HASIL (DBH)	Memperkuat reformasi politik, hukum dan birokrasi, serta memperkuat pencegahan dan pemberantasan korupsi, narkoba, judi, dan penyeludupan.	Peningkatan Tata Kelola Pemerintahan dan Pelayanan Publik yang Inovatif Peningkatan Tata Kelola Pemerintahan dan Pelayanan Publik yang Inovatif			85.938.000,00	KEC. PAMINGGIR	
	7.01.01.2.07	Pengadaan Barang Milik Daerah Penunjang Urusan Pemerintah Daerah	-				-	-	0,00	0,00	75.378.000,00	75.378.000,00			-	Peningkatan Tata Kelola Pemerintahan dan Pelayanan Publik yang Inovatif Peningkatan Tata Kelola Pemerintahan dan Pelayanan Publik yang Inovatif	-		75.548.000,00	KEC. PAMINGGIR	
	7.01.01.2.07.0001	Pengadaan Kendaraan Perorangan Dinas atau Kendaraan Dinas Jabatan																			
			Jumlah Unit Kendaraan Perorangan Dinas atau Kendaraan Dinas Jabatan yang Disediakan				-	2 Unit	0,00	0,00	75.378.000,00	75.378.000,00	Kab. Hulu Sungai Utara, Paminggir, Semua Kel/Desa	DANA BAGI HASIL (DBH)	-	Peningkatan Tata Kelola Pemerintahan dan Pelayanan Publik yang Inovatif Peningkatan Tata Kelola Pemerintahan dan Pelayanan Publik yang Inovatif			75.548.000,00	KEC. PAMINGGIR	
	7.01.01.2.08	Penyediaan Jasa Penunjang Urusan Pemerintahan Daerah	Persentase tersedianya jasa penunjang Urusan Pemerintah Daerah				100 %	100 %	89.178.200,00	77.178.200,00	70.182.600,00	-18.995.600,00			Memperkuat reformasi politik, hukum dan birokrasi, serta memperkuat pencegahan dan pemberantasan korupsi, narkoba, judi, dan penyeludupan.	Peningkatan Tata Kelola Pemerintahan dan Pelayanan Publik yang Inovatif Peningkatan Tata Kelola Pemerintahan dan Pelayanan Publik yang Inovatif	SKPD		61.373.100,00	KEC. PAMINGGIR	
	7.01.01.2.08.0001	Penyediaan Jasa Surat Menyurat																			
			Jumlah Laporan Penyediaan Jasa Surat Menyurat				10 Laporan	21 Laporan	0,00	8.200.000,00	6.450.000,00	6.450.000,00	Kab. Hulu Sungai Utara, Paminggir, Semua Kel/Desa	DANA BAGI HASIL (DBH)	Memperkuat reformasi politik, hukum dan birokrasi, serta memperkuat pencegahan dan pemberantasan korupsi, narkoba, judi, dan penyeludupan.	Peningkatan Tata Kelola Pemerintahan dan Pelayanan Publik yang Inovatif Peningkatan Tata Kelola Pemerintahan dan Pelayanan Publik yang Inovatif			15.700.000,00	KEC. PAMINGGIR	
	7	NON URUSAN							2.677.425.964,00	3.145.905.068,00	3.457.341.588,00	779.915.624,00							3.517.341.764,00		
	7.01	URUSAN PEMERINTAHAN BIDANG XX							2.677.425.964,00	3.145.905.068,00	3.457.341.588,00	779.915.624,00							3.517.341.764,00		
	7.01.01.2.08.0001	Penyediaan Jasa Surat Menyurat																			
	7	UNSUR KEWILAYAHAN							2.677.425.964,00	3.145.905.068,00	3.457.341.588,00	779.915.624,00							3.517.341.764,00		
	7.01	KECAMATAN							2.677.425.964,00	3.145.905.068,00	3.457.341.588,00	779.915.624,00							3.517.341.764,00		
	7.01.01.2.08.0002	Penyediaan Jasa Komunikasi, Sumber Daya Air dan Listrik																			
			Jumlah Laporan Penyediaan Jasa Komunikasi, Sumber Daya Air dan Listrik yang Disediakan				24 Laporan	24 Laporan	0,00	8.719.000,00	15.363.000,00	15.363.000,00	Kab. Hulu Sungai Utara, Semua Kecamatan, Semua Kel/Desa Kab. Hulu Sungai Utara, Paminggir, Semua Kel/Desa	DANA BAGI HASIL (DBH)	Memperkuat reformasi politik, hukum dan birokrasi, serta memperkuat pencegahan dan pemberantasan korupsi, narkoba, judi, dan penyeludupan.	Peningkatan Tata Kelola Pemerintahan dan Pelayanan Publik yang Inovatif Peningkatan Tata Kelola Pemerintahan dan Pelayanan Publik yang Inovatif			9.480.500,00	KEC. PAMINGGIR	
	7	NON URUSAN							2.677.425.964,00	3.145.905.068,00	3.457.341.588,00	779.915.624,00							3.517.341.764,00		
	7.01	URUSAN PEMERINTAHAN BIDANG XX							2.677.425.964,00	3.145.905.068,00	3.457.341.588,00	779.915.624,00							3.517.341.764,00		
	7.01.01.2.08.0002	Penyediaan Jasa Komunikasi, Sumber Daya Air dan Listrik																			
	7	UNSUR KEWILAYAHAN							2.677.425.964,00	3.145.905.068,00	3.457.341.588,00	779.915.624,00							3.517.341.764,00		
	7.01	KECAMATAN							2.677.425.964,00	3.145.905.068,00	3.457.341.588,00	779.915.624,00							3.517.341.764,00		
	7.01.01.2.08.0004	Penyediaan Jasa Pelayanan Umum Kantor																			
			Jumlah Laporan Penyediaan Jasa Pelayanan Umum Kantor yang Disediakan				25 Laporan	13 Laporan	0,00	60.259.200,00	48.369.600,00	48.369.600,00	Kab. Hulu Sungai Utara, Paminggir, Semua Kel/Desa	DANA BAGI HASIL (DBH)	Memperkuat reformasi politik, hukum dan birokrasi, serta memperkuat pencegahan dan pemberantasan korupsi, narkoba, judi, dan penyeludupan.	Peningkatan Tata Kelola Pemerintahan dan Pelayanan Publik yang Inovatif Peningkatan Tata Kelola Pemerintahan dan Pelayanan Publik yang Inovatif			36.192.600,00	KEC. PAMINGGIR	
	7	NON URUSAN							2.677.425.964,00	3.145.905.068,00	3.457.341.588,00	779.915.624,00							3.517.341.764,00		
	7.01	URUSAN PEMERINTAHAN BIDANG XX							2.677.425.964,00	3.145.905.068,00	3.457.341.588,00	779.915.624,00							3.517.341.764,00		
	7.01.01.2.08.0004	Penyediaan Jasa Pelayanan Umum Kantor																			
	7	UNSUR KEWILAYAHAN							2.677.425.964,00	3.145.905.068,00	3.457.341.588,00	779.915.624,00							3.517.341.764,00		
	7.01	KECAMATAN							2.677.425.964,00	3.145.905.068,00	3.457.341.588,00	779.915.624,00							3.517.341.764,00		
	7.01.01.2.09	Pemeliharaan Barang Milik Daerah Penunjang Urusan Pemerintahan Daerah	Persentase terpeliharanya Barang Milik Daerah Penunjang Urusan Pemerintah Daerah				100 %	100 %	61.410.000,00	64.610.000,00	85.820.000,00	24.410.000,00			Memperkuat reformasi politik, hukum dan birokrasi, serta memperkuat pencegahan dan pemberantasan korupsi, narkoba, judi, dan penyeludupan.	Peningkatan Tata Kelola Pemerintahan dan Pelayanan Publik yang Inovatif Peningkatan Tata Kelola Pemerintahan dan Pelayanan Publik yang Inovatif	SKPD		66.860.000,00	KEC. PAMINGGIR	
	7.01.01.2.09.0001	Penyediaan Jasa Pemeliharaan, Biaya Pemeliharaan, dan Pajak Kendaraan Perorangan Dinas atau Kendaraan Dinas Jabatan																			

NO	KODE	URUSAN / BIDANG URUSAN / PROGRAM / KEGIATAN / SUB KEGIATAN	INDIKATOR PROGRAM / KEGIATAN / SUB KEGIATAN	TARGET AKHIR PERIODE RENSTRA OPD	REALISASI CAPAIAN RENJA OPD TAHUN 2023	PRAKIRAAN CAPAIAN TARGET RENJA OPD TAHUN 2024	CAPAIAN KINERJA DAN KERANGKA PENDANAAN										KELOMPOK SASARAN	PRAKIRAAN MAJU RENCANA TAHUN 2026		PERANGKAT DAERAH PENANGGUNG JAWAB
							TARGET 2025		PAGU INDIKATIF (Rp)			Bertambah/Berkurang (10-12)	LOKASI	SUMBER DANA	PRIORITAS			TARGET	PAGU INDIKATIF (Rp)	
							SEBELUM	SESUDAH	RKPD 2025	APBD 2025	RKPD PERUBAHAN 2025				NASIONAL	DAERAH				
1	2	3	4	5	6	7	8	9	10	11	12	13	14	15	16	17	18	19	20	21
			<i>Jumlah Kendaraan Perorangan Dinas atau Kendaraan Dinas Jabatan yang Dipelihara dan Dibayarkan Pajaknya</i>				2 Unit	10 Unit	0,00	61.160.000,00	80.920.000,00	80.920.000,00	Kab. Hulu Sungai Utara, Paminggir, Semua Kel/Desa	DANA BAGI HASIL (DBH)	Memperkuat reformasi politik, hukum dan birokrasi, serta memperkuat pencegahan dan pemberantasan korupsi, narkoba, judi, dan penyeludupan.	Peningkatan Tata Kelola Pemerintahan dan Pelayanan Publik yang Inovatif			61.960.000,00	KEC. PAMINGGIR
7		NON URUSAN							2.677.425.964,00	3.145.905.068,00	3.457.341.588,00	779.915.624,00							3.517.341.764,00	
7.01		URUSAN PEMERINTAHAN BIDANG XX							2.677.425.964,00	3.145.905.068,00	3.457.341.588,00	779.915.624,00							3.517.341.764,00	
7.01.01.2.09.0001		Penyediaan Jasa Pemeliharaan, Biaya Pemeliharaan, dan Pajak Kendaraan Perorangan Dinas atau Kendaraan Dinas Jabatan																		
7		UNSUR KEWILAYAHAN							2.677.425.964,00	3.145.905.068,00	3.457.341.588,00	779.915.624,00							3.517.341.764,00	
7.01		KECAMATAN							2.677.425.964,00	3.145.905.068,00	3.457.341.588,00	779.915.624,00							3.517.341.764,00	
7.01.01.2.09.0006		Pemeliharaan Peralatan dan Mesin Lainnya																		
			<i>Jumlah Peralatan dan Mesin Lainnya yang Dipelihara</i>				15 Unit	19 Unit	3.450.000,00	3.450.000,00	4.900.000,00	1.450.000,00	-	DANA BAGI HASIL (DBH)	Memperkuat reformasi politik, hukum dan birokrasi, serta memperkuat pencegahan dan pemberantasan korupsi, narkoba, judi, dan penyeludupan.	Peningkatan Tata Kelola Pemerintahan dan Pelayanan Publik yang Inovatif			4.900.000,00	KEC. PAMINGGIR
1.	7.01.02	PROGRAM PENYELENGGARAAN PEMERINTAHAN DAN PELAYANAN PUBLIK	Persentase tertib administrasi pelayanan masyarakat (Paminggir)				100 %	100 %	36.792.000,00	19.000.000,00	91.920.000,00	81.558.000,00							118.350.000,00	
	7.01.02.2.04	Pelaksanaan Urusan Pemerintahan yang Dilimpahkan kepada Camat	<i>Persentase urusan pemerintahan yang dilimpahkan kepada Camat</i>				100 %	100 %	36.792.000,00	19.000.000,00	91.920.000,00	55.128.000,00			Memperkuat reformasi politik, hukum dan birokrasi, serta memperkuat pencegahan dan pemberantasan korupsi, narkoba, judi, dan penyeludupan.	Peningkatan Tata Kelola Pemerintahan dan Pelayanan Publik yang Inovatif	SKPD		118.350.000,00	KEC. PAMINGGIR
	7.01.02.2.04.0001	Pelaksanaan Urusan Pemerintahan yang Terkait dengan Pelayanan Perizinan Non Usaha																		
			<i>Jumlah Dokumen Non Perizinan Usaha yang Dilaksanakan</i>				1 Dokumen	25 Dokumen	5.900.000,00	5.900.000,00	5.100.000,00	-800.000,00	Kab. Hulu Sungai Utara, Paminggir, Semua Kel/Desa	DANA BAGI HASIL (DBH)	Memperkuat reformasi politik, hukum dan birokrasi, serta memperkuat pencegahan dan pemberantasan korupsi, narkoba, judi, dan penyeludupan.	Peningkatan Tata Kelola Pemerintahan dan Pelayanan Publik yang Inovatif			7.650.000,00	KEC. PAMINGGIR
	7.01.02.2.04.0002	Pelaksanaan Urusan Pemerintahan yang terkait dengan Nonperizinan																		
			<i>Jumlah Laporan Pelaksanaan Nonperizinan pada Urusan Pemerintahan</i>				1 Laporan	15 Laporan	5.900.000,00	5.900.000,00	5.100.000,00	-800.000,00	Kab. Hulu Sungai Utara, Semua Kecamatan, Semua Kel/Desa Kab. Hulu Sungai Utara, Paminggir, Semua Kel/Desa	DANA BAGI HASIL (DBH)	Memperkuat reformasi politik, hukum dan birokrasi, serta memperkuat pencegahan dan pemberantasan korupsi, narkoba, judi, dan penyeludupan.	Peningkatan Tata Kelola Pemerintahan dan Pelayanan Publik yang Inovatif			6.300.000,00	KEC. PAMINGGIR
	7.01.02.2.04.0003	Pelaksanaan Urusan Pemerintahan yang Terkait dengan Kewenangan Lain yang Dilimpahkan																		
			<i>Jumlah Laporan Pelaksanaan Kewenangan Lain yang Dilimpahkan</i>				12 Laporan	27 Laporan	24.992.000,00	7.200.000,00	81.720.000,00	56.728.000,00	Kab. Hulu Sungai Utara, Paminggir, Semua Kel/Desa	DANA BAGI HASIL (DBH)	Memperkuat reformasi politik, hukum dan birokrasi, serta memperkuat pencegahan dan pemberantasan korupsi, narkoba, judi, dan penyeludupan.	Peningkatan Tata Kelola Pemerintahan dan Pelayanan Publik yang Inovatif			104.400.000,00	KEC. PAMINGGIR
2.	7.01.03	PROGRAM PEMBERDAYAAN MASYARAKAT DESA DAN KELURAHAN	-				-	-	24.829.000,00	24.829.000,00	28.500.000,00	12.300.000,00							37.129.000,00	
	7.01.03.2.01	Koordinasi Kegiatan Pemberdayaan Desa	<i>Persentase pelaksanaan koordinasi kegiatan pemberdayaan desa</i>				100 %	100 %	24.829.000,00	24.829.000,00	16.500.000,00	-8.329.000,00			Memperkuat reformasi politik, hukum dan birokrasi, serta memperkuat pencegahan dan pemberantasan korupsi, narkoba, judi, dan penyeludupan.	Peningkatan Tata Kelola Pemerintahan dan Pelayanan Publik yang Inovatif	SKPD		24.829.000,00	KEC. PAMINGGIR
	7.01.03.2.01.0003	Peningkatan Efektifitas Kegiatan Pemberdayaan Masyarakat di Wilayah Kecamatan																		
			<i>Jumlah Laporan Peningkatan Efektifitas Kegiatan Pemberdayaan Masyarakat di Wilayah Kecamatan</i>				12 Laporan	12 Laporan	24.829.000,00	24.829.000,00	16.500.000,00	-8.329.000,00	Kab. Hulu Sungai Utara, Paminggir, Semua Kel/Desa	DANA BAGI HASIL (DBH)	Memperkuat reformasi politik, hukum dan birokrasi, serta memperkuat pencegahan dan pemberantasan korupsi, narkoba, judi, dan penyeludupan.	Peningkatan Tata Kelola Pemerintahan dan Pelayanan Publik yang Inovatif			24.829.000,00	KEC. PAMINGGIR
	7.01.03.2.06	Pemberdayaan dan Kesejahteraan Keluarga Tingkat Kecamatan dan Kelurahan	-				-	-	0,00	0,00	12.000.000,00	12.000.000,00			-				12.300.000,00	KEC. PAMINGGIR
	7.01.03.2.06.0002	Peningkatan Kesadaran Keluarga dalam Membangun Kerja Sama antar-Keluarga, Warga, dan Kelompok Masyarakat																		
			<i>Jumlah Keluarga yang Mengikuti Peningkatan Kesadaran Keluarga dalam Membangun Kerja Sama antar-Keluarga, Warga, dan Kelompok Masyarakat</i>				-	60 Keluarga	0,00	0,00	12.000.000,00	12.000.000,00	Kab. Hulu Sungai Utara, Paminggir, Semua Kel/Desa	DANA BAGI HASIL (DBH)	-				12.300.000,00	KEC. PAMINGGIR
3.	7.01.04	PROGRAM KOORDINASI KETENTRAMAN DAN KETERTIBAN UMUM	-				-	-	0,00	0,00	18.758.000,00	19.958.000,00							19.958.000,00	

NO	KODE	URUSAN / BIDANG URUSAN / PROGRAM / KEGIATAN / SUB KEGIATAN	INDIKATOR PROGRAM / KEGIATAN / SUB KEGIATAN	TARGET AKHIR PERIODE RENSTRA OPD	REALISASI CAPAIAN RENJA OPD TAHUN 2023	PRAKIRAAN CAPAIAN TARGET RENJA OPD TAHUN 2024	CAPAIAN KINERJA DAN KERANGKA PENDANAAN										KELOMPOK SASARAN	PRAKIRAAN MAJU RENCANA TAHUN 2026		PERANGKAT DAERAH PENANGGUNG JAWAB
							TARGET 2025		PAGU INDIKATIF (Rp)			Bertambah/Berkurang (10-12)	LOKASI	SUMBER DANA	PRIORITAS			TARGET	PAGU INDIKATIF (Rp)	
							SEBELUM	SESUDAH	RKPD 2025	APBD 2025	RKPD PERUBAHAN 2025				NASIONAL	DAERAH				
1	2	3	4	5	6	7	8	9	10	11	12	13	14	15	16	17	18	19	20	21
	7.01.04.2.02	Koordinasi Penerapan dan Penegakan Peraturan Daerah dan Peraturan Kepala Daerah	-				-	-	0,00	0,00	18.758.000,00	18.758.000,00			-	Peningkatan Tata Kelola Pemerintahan dan Pelayanan Publik yang Inovatif Peningkatan Tata Kelola Pemerintahan dan Pelayanan Publik yang Inovatif			19.958.000,00	KEC. PAMINGGIR
	7.01.04.2.02.0001	Koordinasi/Sinergi dengan Perangkat Daerah yang Tugas dan Fungsinya di Bidang Penegakan Peraturan Perundang-Undangan dan/atau Kepolisian Negara Republik Indonesia																		
			Jumlah Laporan Koordinasi/Sinergi dengan Perangkat Daerah yang Tugas dan Fungsinya di Bidang Penegakan Peraturan Perundang-Undangan dan/atau Kepolisian Negara Republik Indonesia				-	1 Laporan	0,00	0,00	18.758.000,00	18.758.000,00	Kab. Hulu Sungai Utara, Paminggir, Semua Kel/Desa	DANA BAGI HASIL (DBH)	-	Peningkatan Tata Kelola Pemerintahan dan Pelayanan Publik yang Inovatif Peningkatan Tata Kelola Pemerintahan dan Pelayanan Publik yang Inovatif			19.958.000,00	KEC. PAMINGGIR
4.	7.01.05	PROGRAM PENYELENGGARAAN URUSAN PEMERINTAHAN UMUM	Persentase Terselenggaranya urusan Pemerintahan Umum (Paminggir)				100 %	100 %	46.304.000,00	51.402.200,00	52.402.200,00	19.419.000,00							65.723.000,00	
	7.01.05.2.01	Penyelenggaraan Urusan Pemerintahan Umum Sesuai Penugasan Kepala Daerah	Persentase terselenggaranya urusan pemerintahan umum sesuai pemerintah daerah				100 %	100 %	46.304.000,00	51.402.200,00	52.402.200,00	6.098.200,00			Memperkuat reformasi politik, hukum dan birokrasi, serta memperkuat pencegahan dan pemberantasan korupsi, narkoba, judi, dan penyeludupan.	Peningkatan Tata Kelola Pemerintahan dan Pelayanan Publik yang Inovatif Peningkatan Tata Kelola Pemerintahan dan Pelayanan Publik yang Inovatif	SKPD		65.723.000,00	KEC. PAMINGGIR
	7.01.05.2.01.0001	Pembinaan Wawasan Kebangsaan dan Ketahanan Nasional dalam rangka Memantapkan Pengamalan Pancasila, Pelaksanaan Undang-Undang Dasar Negara Republik Indonesia Tahun 1945, Pelestarian Bhinneka Tunggal Ika serta Pemertahanan dan Pemeliharaan Keutuhan Negara Kesatuan Republik Indonesia																		
			Jumlah Orang yang Mengikuti Pembinaan Wawasan Kebangsaan dan Ketahanan Nasional dalam rangka Memantapkan Pengamalan Pancasila, Pelaksanaan Undang-Undang Dasar Negara Republik Indonesia Tahun 1945, Pelestarian Bhinneka Tunggal Ika serta Pemertahanan dan Pemeliharaan Keutuhan Negara Kesatuan Republik Indonesia				600 Orang	250 Orang	30.784.000,00	26.402.200,00	26.402.200,00	-4.381.800,00	Kab. Hulu Sungai Utara, Paminggir, Semua Kel/Desa	DANA BAGI HASIL (DBH)	Memperkuat reformasi politik, hukum dan birokrasi, serta memperkuat pencegahan dan pemberantasan korupsi, narkoba, judi, dan penyeludupan.	Peningkatan Tata Kelola Pemerintahan dan Pelayanan Publik yang Inovatif Peningkatan Tata Kelola Pemerintahan dan Pelayanan Publik yang Inovatif			34.235.000,00	KEC. PAMINGGIR
	7.01.05.2.01.0008	Pelaksanaan Tugas Forum Koordinasi Pimpinan di Kecamatan																		
			Jumlah Dokumen Tugas Forum Koordinasi Pimpinan di Kecamatan				1 dokumen	6 dokumen	15.520.000,00	25.000.000,00	26.000.000,00	10.480.000,00	Kab. Hulu Sungai Utara, Paminggir, Semua Kel/Desa	DANA BAGI HASIL (DBH)	Memperkuat reformasi politik, hukum dan birokrasi, serta memperkuat pencegahan dan pemberantasan korupsi, narkoba, judi, dan penyeludupan.	Peningkatan Tata Kelola Pemerintahan dan Pelayanan Publik yang Inovatif Peningkatan Tata Kelola Pemerintahan dan Pelayanan Publik yang Inovatif			31.488.000,00	KEC. PAMINGGIR
5.	7.01.06	PROGRAM PEMBINAAN DAN PENGAWASAN PEMERINTAHAN DESA	Persentase tercapainya Pembinaan dan Pengawasan Pemerintahan Desa (Paminggir)				100 %	100 %	18.650.000,00	18.650.000,00	48.895.200,00	45.050.000,00							63.700.000,00	
	7.01.06.2.01	Fasilitasi, Rekomendasi dan Koordinasi Pembinaan dan Pengawasan Pemerintahan Desa	Persentase Fasilitasi, Rekomendasi dan Koordinasi Pembinaan dan Pengawasan Pemerintahan Desa yang dilaksanakan				100 %	100 %	18.650.000,00	18.650.000,00	48.895.200,00	30.245.200,00			Memperkuat reformasi politik, hukum dan birokrasi, serta memperkuat pencegahan dan pemberantasan korupsi, narkoba, judi, dan penyeludupan.	Peningkatan Tata Kelola Pemerintahan dan Pelayanan Publik yang Inovatif Peningkatan Tata Kelola Pemerintahan dan Pelayanan Publik yang Inovatif	SKPD		63.700.000,00	KEC. PAMINGGIR
	7.01.06.2.01.0002	Fasilitasi Administrasi Tata Pemerintahan Desa																		
			Jumlah Dokumen yang Difasilitasi dalam rangka Administrasi Tata Pemerintahan Desa				7 Dokumen	7 Dokumen	5.900.000,00	5.900.000,00	11.200.000,00	5.300.000,00	Kab. Hulu Sungai Utara, Paminggir, Semua Kel/Desa	DANA BAGI HASIL (DBH)	Memperkuat reformasi politik, hukum dan birokrasi, serta memperkuat pencegahan dan pemberantasan korupsi, narkoba, judi, dan penyeludupan.	Peningkatan Tata Kelola Pemerintahan dan Pelayanan Publik yang Inovatif Peningkatan Tata Kelola Pemerintahan dan Pelayanan Publik yang Inovatif			16.050.000,00	KEC. PAMINGGIR
	7.01.06.2.01.0003	Fasilitasi Pengelolaan Keuangan Desa dan Pendayagunaan Aset Desa																		
			Jumlah Dokumen yang Difasilitasi dalam rangka Pengelolaan Keuangan Desa dan Pendayagunaan Aset Desa				-	14 Dokumen	0,00	0,00	33.120.200,00	33.120.200,00	Kab. Hulu Sungai Utara, Paminggir, Semua Kel/Desa	DANA BAGI HASIL (DBH)	-	Peningkatan Tata Kelola Pemerintahan dan Pelayanan Publik yang Inovatif Peningkatan Tata Kelola Pemerintahan dan Pelayanan Publik yang Inovatif			33.150.000,00	KEC. PAMINGGIR
	7.01.06.2.01.0009	Fasilitasi Sinkronisasi Perencanaan Pembangunan Daerah dengan Pembangunan Desa																		
			Jumlah Dokumen Sinkronisasi Perencanaan Pembangunan Daerah dengan Pembangunan Desa				12 Dokumen	14 Dokumen	12.750.000,00	12.750.000,00	4.575.000,00	-8.175.000,00	Kab. Hulu Sungai Utara, Semua Kecamatan, Semua Kel/Desa Kab. Hulu Sungai Utara, Paminggir, Semua Kel/Desa	DANA BAGI HASIL (DBH)	Memperkuat reformasi politik, hukum dan birokrasi, serta memperkuat pencegahan dan pemberantasan korupsi, narkoba, judi, dan penyeludupan.	Peningkatan Tata Kelola Pemerintahan dan Pelayanan Publik yang Inovatif Peningkatan Tata Kelola Pemerintahan dan Pelayanan Publik yang Inovatif			14.500.000,00	KEC. PAMINGGIR
		KEC. SUNGAI TABUKAN								2.700.416.822,00	3.139.161.804,00	3.485.988.804,00	785.571.982,00						2.422.046.103,00	
	7	UNSUR KEWILAYAHAN								2.700.416.822,00	3.139.161.804,00	3.485.988.804,00	785.571.982,00						2.422.046.103,00	
	7.01	KECAMATAN								2.700.416.822,00	3.139.161.804,00	3.485.988.804,00	785.571.982,00						2.422.046.103,00	
1.	7.01.01	PROGRAM PENUNJANG URUSAN PEMERINTAHAN DAERAH KABUPATEN/KOTA	Persentase Terselenggaranya Urusan Pemerintah Daerah (Sungai Tabukan)				100 %	100 %	2.540.803.422,00	2.981.387.804,00	3.101.126.985,00	-203.757.319,00							2.337.046.103,00	
	7.01.01.2.01	Perencanaan, Penganggaran, dan Evaluasi Kinerja Perangkat Daerah	Nilai SAKIP meningkat				100 %	100 %	28.730.000,00	28.726.000,00	52.926.000,00	24.196.000,00			Memperkuat reformasi politik, hukum dan birokrasi, serta memperkuat pencegahan dan pemberantasan korupsi, narkoba, judi, dan penyeludupan.	Peningkatan Tata Kelola Pemerintahan dan Pelayanan Publik yang Inovatif Peningkatan Tata Kelola Pemerintahan dan Pelayanan Publik yang Inovatif	SKPD		8.450.000,00	KEC. SUNGAI TABUKAN
	7.01.01.2.01.0001	Penyusunan Dokumen Perencanaan Perangkat Daerah																		

NO	KODE	URUSAN / BIDANG URUSAN / PROGRAM / KEGIATAN / SUB KEGIATAN	INDIKATOR PROGRAM / KEGIATAN / SUB KEGIATAN	TARGET AKHIR PERIODE RENSTRA OPD	REALISASI CAPAIAN RENJA OPD TAHUN 2023	PRAKIRAAN CAPAIAN TARGET RENJA OPD TAHUN 2024	CAPAIAN KINERJA DAN KERANGKA PENDANAAN										KELOMPOK SASARAN	PRAKIRAAN MAJU RENCANA TAHUN 2026		PERANGKAT DAERAH PENANGGUNG JAWAB
							TARGET 2025		PAGU INDIKATIF (Rp)			Bertambah/Berkurang (10-12)	LOKASI	SUMBER DANA	PRIORITAS			TARGET	PAGU INDIKATIF (Rp)	
							SEBELUM	SESUDAH	RKPD 2025	APBD 2025	RKPD PERUBAHAN 2025				NASIONAL	DAERAH				
1	2	3	4	5	6	7	8	9	10	11	12	13	14	15	16	17	18	19	20	21
			Jumlah Dokumen Perencanaan Perangkat Daerah				4 Dokumen	5 Dokumen	24.481.000,00	24.481.000,00	52.176.000,00	27.695.000,00	Kab. Hulu Sungai Utara, Sungai Tabukan, Semua Kel/Desa	DANA BAGI HASIL (DBH)	Memperkuat reformasi politik, hukum dan birokrasi, serta memperkuat pencegahan dan pemberantasan korupsi, narkoba, judi, dan penyeludupan.	Peningkatan Tata Kelola Pemerintahan dan Pelayanan Publik yang Inovatif			3.875.000,00	KEC. SUNGAI TABUKAN
	7.01.01.2.01.0006	Koordinasi dan Penyusunan Laporan Capaian Kinerja dan Ikhtisar Realisasi Kinerja SKPD																		
			Jumlah Laporan Capaian Kinerja dan Ikhtisar Realisasi Kinerja SKPD dan Laporan Hasil Koordinasi Penyusunan Laporan Capaian Kinerja dan Ikhtisar Realisasi Kinerja SKPD				4 Laporan	6 Laporan	4.249.000,00	4.245.000,00	750.000,00	-3.499.000,00	Kab. Hulu Sungai Utara, Sungai Tabukan, Semua Kel/Desa	DANA BAGI HASIL (DBH)	Memperkuat reformasi politik, hukum dan birokrasi, serta memperkuat pencegahan dan pemberantasan korupsi, narkoba, judi, dan penyeludupan.	Peningkatan Tata Kelola Pemerintahan dan Pelayanan Publik yang Inovatif			4.575.000,00	KEC. SUNGAI TABUKAN
	7.01.01.2.02	Administrasi Keuangan Perangkat Daerah	Nilai SAKIP meningkat				100 %	100 %	2.178.061.422,00	2.616.806.454,00	2.616.821.985,00	438.760.563,00			Memperkuat reformasi politik, hukum dan birokrasi, serta memperkuat pencegahan dan pemberantasan korupsi, narkoba, judi, dan penyeludupan.	Peningkatan Tata Kelola Pemerintahan dan Pelayanan Publik yang Inovatif	SKPD		2.174.559.965,00	KEC. SUNGAI TABUKAN
	7.01.01.2.02.0001	Penyediaan Gaji dan Tunjangan ASN																		
			Jumlah Orang yang Menerima Gaji dan Tunjangan ASN				9 Orang/bulan	15 Orang/bulan	2.177.561.422,00	2.616.306.454,00	2.616.321.985,00	438.760.563,00	Kab. Hulu Sungai Utara, Sungai Tabukan, Semua Kel/Desa	DANA ALOKASI UMUM (DAU)	Memperkuat reformasi politik, hukum dan birokrasi, serta memperkuat pencegahan dan pemberantasan korupsi, narkoba, judi, dan penyeludupan.	Peningkatan Tata Kelola Pemerintahan dan Pelayanan Publik yang Inovatif			2.170.809.965,00	KEC. SUNGAI TABUKAN
	7.01.01.2.02.0005	Koordinasi dan Penyusunan Laporan Keuangan Akhir Tahun SKPD																		
			Jumlah Laporan Keuangan Akhir Tahun SKPD dan Laporan Hasil Koordinasi Penyusunan Laporan Keuangan Akhir Tahun SKPD				5 Laporan	5 Laporan	350.000,00	350.000,00	350.000,00	0,00	Kab. Hulu Sungai Utara, Sungai Tabukan, Semua Kel/Desa	DANA BAGI HASIL (DBH)	Memperkuat reformasi politik, hukum dan birokrasi, serta memperkuat pencegahan dan pemberantasan korupsi, narkoba, judi, dan penyeludupan.	Peningkatan Tata Kelola Pemerintahan dan Pelayanan Publik yang Inovatif			1.500.000,00	KEC. SUNGAI TABUKAN
	7.01.01.2.02.0007	Koordinasi dan Penyusunan Laporan Keuangan Bulanan/ Triwulanan/ Semesteran SKPD																		
			Jumlah Laporan Keuangan Bulanan/ Triwulanan/ Semesteran SKPD dan Laporan Koordinasi Penyusunan Laporan Keuangan Bulanan/Triwulanan/Semesteran SKPD				12 Laporan	12 Laporan	150.000,00	150.000,00	150.000,00	0,00	Kab. Hulu Sungai Utara, Sungai Tabukan, Semua Kel/Desa	DANA BAGI HASIL (DBH)	Memperkuat reformasi politik, hukum dan birokrasi, serta memperkuat pencegahan dan pemberantasan korupsi, narkoba, judi, dan penyeludupan.	Peningkatan Tata Kelola Pemerintahan dan Pelayanan Publik yang Inovatif			2.250.000,00	KEC. SUNGAI TABUKAN
	7.01.01.2.04	Administrasi Pendapatan Daerah Kewenangan Perangkat Daerah	Nilai SAKIP meningkat				100 %	100 %	7.025.000,00	8.868.350,00	13.600.000,00	6.575.000,00			Memperkuat reformasi politik, hukum dan birokrasi, serta memperkuat pencegahan dan pemberantasan korupsi, narkoba, judi, dan penyeludupan.	Peningkatan Tata Kelola Pemerintahan dan Pelayanan Publik yang Inovatif	SKPD		3.000.000,00	KEC. SUNGAI TABUKAN
	7.01.01.2.04.0003	Penyuluhan dan Penyebarluasan Kebijakan Retribusi Daerah																		
			Jumlah Laporan Hasil Penyuluhan dan Penyebarluasan Kebijakan Retribusi Daerah				12 Laporan	1 Laporan	7.025.000,00	8.868.350,00	13.600.000,00	6.575.000,00	Kab. Hulu Sungai Utara, Sungai Tabukan, Semua Kel/Desa	DANA BAGI HASIL (DBH)	Memperkuat reformasi politik, hukum dan birokrasi, serta memperkuat pencegahan dan pemberantasan korupsi, narkoba, judi, dan penyeludupan.	Peningkatan Tata Kelola Pemerintahan dan Pelayanan Publik yang Inovatif			3.000.000,00	KEC. SUNGAI TABUKAN
	7.01.01.2.05	Administrasi Kepegawaian Perangkat Daerah	Nilai SAKIP meningkat				100 %	100 %	5.000.000,00	5.000.000,00	5.000.000,00	0,00			Memperkuat reformasi politik, hukum dan birokrasi, serta memperkuat pencegahan dan pemberantasan korupsi, narkoba, judi, dan penyeludupan.	Peningkatan Tata Kelola Pemerintahan dan Pelayanan Publik yang Inovatif	SKPD		10.000.000,00	KEC. SUNGAI TABUKAN
	7.01.01.2.05.0011	Bimbingan Teknis Implementasi Peraturan Perundang-Undangan																		
			Jumlah Orang yang Mengikuti Bimbingan Teknis Implementasi Peraturan Perundang-Undangan				1 Orang	1 Orang	5.000.000,00	5.000.000,00	5.000.000,00	0,00	Kab. Hulu Sungai Utara, Sungai Tabukan, Semua Kel/Desa	DANA BAGI HASIL (DBH)	Memperkuat reformasi politik, hukum dan birokrasi, serta memperkuat pencegahan dan pemberantasan korupsi, narkoba, judi, dan penyeludupan.	Peningkatan Tata Kelola Pemerintahan dan Pelayanan Publik yang Inovatif			10.000.000,00	KEC. SUNGAI TABUKAN
	7.01.01.2.06	Administrasi Umum Perangkat Daerah	Nilai SAKIP meningkat				100 %	100 %	59.729.400,00	59.729.400,00	66.223.900,00	6.494.500,00			Memperkuat reformasi politik, hukum dan birokrasi, serta memperkuat pencegahan dan pemberantasan korupsi, narkoba, judi, dan penyeludupan.	Peningkatan Tata Kelola Pemerintahan dan Pelayanan Publik yang Inovatif	SKPD		49.553.038,00	KEC. SUNGAI TABUKAN
	7.01.01.2.06.0002	Penyediaan Peralatan dan Perlengkapan Kantor																		
			Jumlah Paket Peralatan dan Perlengkapan Kantor yang Disediakan				10 Paket	4 Paket	22.964.500,00	22.964.500,00	19.871.300,00	-3.093.200,00	Kab. Hulu Sungai Utara, Semua Kecamatan, Semua Kel/Desa Kab. Hulu Sungai Utara, Sungai Tabukan, Semua Kel/Desa	DANA BAGI HASIL (DBH)	Memperkuat reformasi politik, hukum dan birokrasi, serta memperkuat pencegahan dan pemberantasan korupsi, narkoba, judi, dan penyeludupan.	Peningkatan Tata Kelola Pemerintahan dan Pelayanan Publik yang Inovatif			13.650.000,00	KEC. SUNGAI TABUKAN
	7.01.01.2.06.0003	Penyediaan Peralatan Rumah Tangga																		

NO	KODE	URUSAN / BIDANG URUSAN / PROGRAM / KEGIATAN / SUB KEGIATAN	INDIKATOR PROGRAM / KEGIATAN / SUB KEGIATAN	TARGET AKHIR PERIODE RENSTRA OPD	REALISASI CAPAIAN RENJA OPD TAHUN 2023	PRAKIRAAN CAPAIAN TARGET RENJA OPD TAHUN 2024	CAPAIAN KINERJA DAN KERANGKA PENDANAAN										KELOMPOK SASARAN	PRAKIRAAN MAJU RENCANA TAHUN 2026		PERANGKAT DAERAH PENANGGUNG JAWAB
							TARGET 2025		PAGU INDIKATIF (Rp)			Bertambah/Berkurang (10-12)	LOKASI	SUMBER DANA	PRIORITAS			TARGET	PAGU INDIKATIF (Rp)	
							SEBELUM	SESUDAH	RKPD 2025	APBD 2025	RKPD PERUBAHAN 2025				NASIONAL	DAERAH				
1	2	3	4	5	6	7	8	9	10	11	12	13	14	15	16	17	18	19	20	21
			Jumlah Paket Peralatan Rumah Tangga yang Disediakan				10 Paket	4 Paket	3.060.900,00	3.060.900,00	6.969.600,00	3.908.700,00	Kab. Hulu Sungai Utara, Sungai Tabukan, Semua Kel/Desa	DANA BAGI HASIL (DBH)	Memperkuat reformasi politik, hukum dan birokrasi, serta memperkuat pencegahan dan pemberantasan korupsi, narkoba, judi, dan penyeludupan.	Peningkatan Tata Kelola Pemerintahan dan Pelayanan Publik yang Inovatif			20.903.038,00	KEC. SUNGAI TABUKAN
7.01.01.2.06.0009		Penyelenggaraan Rapat Koordinasi dan Konsultasi SKPD																		
			Jumlah Laporan Penyelenggaraan Rapat Koordinasi dan Konsultasi SKPD				35 Laporan	38 Laporan	33.704.000,00	33.704.000,00	39.383.000,00	5.679.000,00	Kab. Hulu Sungai Utara, Semua Kecamatan, Semua Kel/Desa Kab. Hulu Sungai Utara, Sungai Tabukan, Semua Kel/Desa	DANA BAGI HASIL (DBH)	Memperkuat reformasi politik, hukum dan birokrasi, serta memperkuat pencegahan dan pemberantasan korupsi, narkoba, judi, dan penyeludupan.	Peningkatan Tata Kelola Pemerintahan dan Pelayanan Publik yang Inovatif			15.000.000,00	KEC. SUNGAI TABUKAN
7.01.01.2.07		Pengadaan Barang Milik Daerah Penunjang Urusan Pemerintah Daerah	Nilai SAKIP meningkat				100 %	100 %	35.000.000,00	35.000.000,00	127.337.500,00	92.337.500,00			Memperkuat reformasi politik, hukum dan birokrasi, serta memperkuat pencegahan dan pemberantasan korupsi, narkoba, judi, dan penyeludupan.	Peningkatan Tata Kelola Pemerintahan dan Pelayanan Publik yang Inovatif	SKPD		5.000.000,00	KEC. SUNGAI TABUKAN
7.01.01.2.07.0006		Pengadaan Peralatan dan Mesin Lainnya																		
			Jumlah Unit Peralatan dan Mesin Lainnya yang Disediakan				5 Unit	19 Unit	35.000.000,00	35.000.000,00	127.337.500,00	92.337.500,00	Kab. Hulu Sungai Utara, Sungai Tabukan, Semua Kel/Desa	DANA BAGI HASIL (DBH)	Memperkuat reformasi politik, hukum dan birokrasi, serta memperkuat pencegahan dan pemberantasan korupsi, narkoba, judi, dan penyeludupan.	Peningkatan Tata Kelola Pemerintahan dan Pelayanan Publik yang Inovatif			5.000.000,00	KEC. SUNGAI TABUKAN
7.01.01.2.08		Penyediaan Jasa Penunjang Urusan Pemerintahan Daerah	Nilai SAKIP meningkat				100 %	100 %	128.511.600,00	128.511.600,00	92.499.600,00	-36.012.000,00			Memperkuat reformasi politik, hukum dan birokrasi, serta memperkuat pencegahan dan pemberantasan korupsi, narkoba, judi, dan penyeludupan.	Peningkatan Tata Kelola Pemerintahan dan Pelayanan Publik yang Inovatif	SKPD		35.000.000,00	KEC. SUNGAI TABUKAN
7.01.01.2.08.0002		Penyediaan Jasa Komunikasi, Sumber Daya Air dan Listrik																		
			Jumlah Laporan Penyediaan Jasa Komunikasi, Sumber Daya Air dan Listrik yang Disediakan				36 Laporan	36 Laporan	18.522.800,00	18.522.800,00	19.870.800,00	1.348.000,00	Kab. Hulu Sungai Utara, Sungai Tabukan, Semua Kel/Desa	DANA BAGI HASIL (DBH)	Memperkuat reformasi politik, hukum dan birokrasi, serta memperkuat pencegahan dan pemberantasan korupsi, narkoba, judi, dan penyeludupan.	Peningkatan Tata Kelola Pemerintahan dan Pelayanan Publik yang Inovatif			20.000.000,00	KEC. SUNGAI TABUKAN
7.01.01.2.08.0004		Penyediaan Jasa Pelayanan Umum Kantor																		
			Jumlah Laporan Penyediaan Jasa Pelayanan Umum Kantor yang Disediakan				12 Laporan Laporan	12 Laporan	109.988.800,00	109.988.800,00	72.628.800,00	-37.360.000,00	Kab. Hulu Sungai Utara, Sungai Tabukan, Semua Kel/Desa	DANA BAGI HASIL (DBH)	Memperkuat reformasi politik, hukum dan birokrasi, serta memperkuat pencegahan dan pemberantasan korupsi, narkoba, judi, dan penyeludupan.	Peningkatan Tata Kelola Pemerintahan dan Pelayanan Publik yang Inovatif			15.000.000,00	KEC. SUNGAI TABUKAN
7.01.01.2.09		Pemeliharaan Barang Milik Daerah Penunjang Urusan Pemerintahan Daerah	Nilai SAKIP meningkat				100 %	100 %	98.746.000,00	98.746.000,00	126.718.000,00	27.972.000,00			Memperkuat reformasi politik, hukum dan birokrasi, serta memperkuat pencegahan dan pemberantasan korupsi, narkoba, judi, dan penyeludupan.	Peningkatan Tata Kelola Pemerintahan dan Pelayanan Publik yang Inovatif	SKPD		51.483.100,00	KEC. SUNGAI TABUKAN
7.01.01.2.09.0001		Penyediaan Jasa Pemeliharaan, Biaya Pemeliharaan, dan Pajak Kendaraan Perorangan Dinas atau Kendaraan Dinas Jabatan																		
			Jumlah Kendaraan Perorangan Dinas atau Kendaraan Dinas Jabatan yang Dipelihara dan Dibayarkan Pajaknya				6 Unit	6 Unit	77.040.000,00	77.040.000,00	77.040.000,00	0,00	Kab. Hulu Sungai Utara, Sungai Tabukan, Semua Kel/Desa	DANA BAGI HASIL (DBH)	Memperkuat reformasi politik, hukum dan birokrasi, serta memperkuat pencegahan dan pemberantasan korupsi, narkoba, judi, dan penyeludupan.	Peningkatan Tata Kelola Pemerintahan dan Pelayanan Publik yang Inovatif			30.483.100,00	KEC. SUNGAI TABUKAN
7.01.01.2.09.0006		Pemeliharaan Peralatan dan Mesin Lainnya																		
			Jumlah Peralatan dan Mesin Lainnya yang Dipelihara				10 Unit	10 Unit	3.250.000,00	3.250.000,00	3.250.000,00	0,00	Kab. Hulu Sungai Utara, Sungai Tabukan, Semua Kel/Desa	DANA BAGI HASIL (DBH)	Memperkuat reformasi politik, hukum dan birokrasi, serta memperkuat pencegahan dan pemberantasan korupsi, narkoba, judi, dan penyeludupan.	Peningkatan Tata Kelola Pemerintahan dan Pelayanan Publik yang Inovatif			6.000.000,00	KEC. SUNGAI TABUKAN
7.01.01.2.09.0009		Pemeliharaan/Rehabilitasi Gedung Kantor dan Bangunan Lainnya																		
			Jumlah Gedung Kantor dan Bangunan Lainnya yang Dipelihara/Direhabilitasi				3 Unit	3 Unit	18.056.000,00	18.056.000,00	46.028.000,00	27.972.000,00	Kab. Hulu Sungai Utara, Semua Kecamatan, Semua Kel/Desa Kab. Hulu Sungai Utara, Sungai Tabukan, Semua Kel/Desa	DANA BAGI HASIL (DBH)	Memperkuat reformasi politik, hukum dan birokrasi, serta memperkuat pencegahan dan pemberantasan korupsi, narkoba, judi, dan penyeludupan.	Peningkatan Tata Kelola Pemerintahan dan Pelayanan Publik yang Inovatif			10.000.000,00	KEC. SUNGAI TABUKAN
7.01.01.2.09.0010		Pemeliharaan/Rehabilitasi Sarana dan Prasarana Gedung Kantor atau Bangunan Lainnya																		
			Jumlah Sarana dan Prasarana Gedung Kantor atau Bangunan Lainnya yang Dipelihara/Direhabilitasi				2 Unit	2 Unit	400.000,00	400.000,00	400.000,00	0,00	Kab. Hulu Sungai Utara, Sungai Tabukan, Semua Kel/Desa	DANA BAGI HASIL (DBH)	Memperkuat reformasi politik, hukum dan birokrasi, serta memperkuat pencegahan dan pemberantasan korupsi, narkoba, judi, dan penyeludupan.	Peningkatan Tata Kelola Pemerintahan dan Pelayanan Publik yang Inovatif			5.000.000,00	KEC. SUNGAI TABUKAN

NO	KODE	URUSAN / BIDANG URUSAN / PROGRAM / KEGIATAN / SUB KEGIATAN	INDIKATOR PROGRAM / KEGIATAN / SUB KEGIATAN	TARGET AKHIR PERIODE RENSTRA OPD	REALISASI CAPAIAN RENJA OPD TAHUN 2023	PRAKIRAAN CAPAIAN TARGET RENJA OPD TAHUN 2024	CAPAIAN KINERJA DAN KERANGKA PENDANAAN										KELOMPOK SASARAN	PRAKIRAAN MAJU RENCANA TAHUN 2026		PERANGKAT DAERAH PENANGGUNG JAWAB
							TARGET 2025		PAGU INDIKATIF (Rp)			Bertambah/Berkurang (10-12)	LOKASI	SUMBER DANA	PRIORITAS			TARGET	PAGU INDIKATIF (Rp)	
							SEBELUM	SESUDAH	RKPD 2025	APBD 2025	RKPD PERUBAHAN 2025				NASIONAL	DAERAH				
1	2	3	4	5	6	7	8	9	10	11	12	13	14	15	16	17	18	19	20	21
2.	7.01.02	PROGRAM PENYELENGGARAAN PEMERINTAHAN DAN PELAYANAN PUBLIK	Persentase tertib administrasi pelayanan masyarakat ( Sungai Tabukan)				100 %	100 %	11.400.000,00	11.400.000,00	71.985.000,00	1.600.000,00							13.000.000,00	
	7.01.02.2.02	Penyelenggaraan Urusan Pemerintahan yang Tidak Dilaksanakan oleh Unit Kerja Perangkat Daerah yang Ada di Kecamatan	<i>persentase terselenggaranya urusan pemerintahan yang tidak dilaksanakan oleh unit kerja perangkat daerah yang ada dikecamatan</i>				100 %	100 %	4.600.000,00	4.600.000,00	4.000.000,00	-600.000,00			Memperkuat reformasi politik, hukum dan birokrasi, serta memperkuat pencegahan dan pemberantasan korupsi, narkoba, judi, dan penyeludupan.	Peningkatan Tata Kelola Pemerintahan dan Pelayanan Publik yang Inovatif	Pengguna Layanan		6.000.000,00	KEC. SUNGAI TABUKAN
	7.01.02.2.02.0003	Peningkatan Efektifitas Pelaksanaan Pelayanan kepada Masyarakat di Wilayah Kecamatan																		
			<i>Jumlah Laporan Peningkatan Efektifitas Pelaksanaan Pelayanan kepada Masyarakat di Wilayah Kecamatan</i>				12 Laporan Laporan	12 Laporan	4.600.000,00	4.600.000,00	4.000.000,00	-600.000,00	Kab. Hulu Sungai Utara, Sungai Tabukan, Semua Kel/Desa	DANA BAGI HASIL (DBH)	Memperkuat reformasi politik, hukum dan birokrasi, serta memperkuat pencegahan dan pemberantasan korupsi, narkoba, judi, dan penyeludupan.	Peningkatan Tata Kelola Pemerintahan dan Pelayanan Publik yang Inovatif			6.000.000,00	KEC. SUNGAI TABUKAN
	7.01.02.2.04	Pelaksanaan Urusan Pemerintahan yang Dilimpahkan kepada Camat	<i>persentase terlaksananya urusan pemerintahan yang dilimpahkan kepada Camat</i>				100 %	100 %	6.800.000,00	6.800.000,00	67.985.000,00	61.185.000,00			Memperkuat reformasi politik, hukum dan birokrasi, serta memperkuat pencegahan dan pemberantasan korupsi, narkoba, judi, dan penyeludupan.	Peningkatan Tata Kelola Pemerintahan dan Pelayanan Publik yang Inovatif	Pengguna Layanan		7.000.000,00	KEC. SUNGAI TABUKAN
	7.01.02.2.04.0003	Pelaksanaan Urusan Pemerintahan yang Terkait dengan Kewenangan Lain yang Dilimpahkan																		
			<i>Jumlah Laporan Pelaksanaan Kewenangan Lain yang Dilimpahkan</i>				12 Laporan Laporan	12 Laporan	6.800.000,00	6.800.000,00	67.985.000,00	61.185.000,00	Kab. Hulu Sungai Utara, Sungai Tabukan, Semua Kel/Desa	DANA BAGI HASIL (DBH)	Memperkuat reformasi politik, hukum dan birokrasi, serta memperkuat pencegahan dan pemberantasan korupsi, narkoba, judi, dan penyeludupan.	Peningkatan Tata Kelola Pemerintahan dan Pelayanan Publik yang Inovatif			7.000.000,00	KEC. SUNGAI TABUKAN
3.	7.01.03	PROGRAM PEMBERDAYAAN MASYARAKAT DESA DAN KELURAHAN	Persentase Terlaksananya Pemberdayaan Masyarakat Desa dan Kelurahan (Sungai Tabukan)				100 %	100 %	71.083.400,00	71.074.000,00	169.693.819,00	-64.083.400,00							7.000.000,00	
	7.01.03.2.01	Koordinasi Kegiatan Pemberdayaan Desa	<i>persentase suksesnya kegiatan pemberdayaan desa</i>				100 %	100 %	71.083.400,00	71.074.000,00	169.693.819,00	98.610.419,00			Memperkuat pembangunan sumber daya manusia (SDM), sains, teknologi, pendidikan, kesehatan, prestasi olahraga, kesetaraan gender, serta penguatan peran perempuan, pemuda (generasi milenial dan generasi Z), dan penyandang disabilitas.	Peningkatan Tata Kelola Pemerintahan dan Pelayanan Publik yang Inovatif	Masyarakat		7.000.000,00	KEC. SUNGAI TABUKAN
	7.01.03.2.01.0003	Peningkatan Efektifitas Kegiatan Pemberdayaan Masyarakat di Wilayah Kecamatan																		
			<i>Jumlah Laporan Peningkatan Efektifitas Kegiatan Pemberdayaan Masyarakat di Wilayah Kecamatan</i>				12 Bulan Laporan	12 Laporan	71.083.400,00	71.074.000,00	169.693.819,00	98.610.419,00	Kab. Hulu Sungai Utara, Sungai Tabukan, Semua Kel/Desa	DANA BAGI HASIL (DBH)	Memperkuat pembangunan sumber daya manusia (SDM), sains, teknologi, pendidikan, kesehatan, prestasi olahraga, kesetaraan gender, serta penguatan peran perempuan, pemuda (generasi milenial dan generasi Z), dan penyandang disabilitas.	Peningkatan Tata Kelola Pemerintahan dan Pelayanan Publik yang Inovatif			7.000.000,00	KEC. SUNGAI TABUKAN
4.	7.01.04	PROGRAM KOORDINASI KETENTERAMAN DAN KETERTIBAN UMUM	Persentase terlaksananya koordinasi ketenteraman dan ketertiban umum ( Sungai Tabukan)				100 %	100 %	4.405.000,00	4.025.000,00	15.550.000,00	595.000,00							5.000.000,00	
	7.01.04.2.01	Koordinasi Upaya Penyelenggaraan Ketenteraman dan Ketertiban Umum	<i>Persentase Terlaksananya Penyelenggaraan Ketenteraman dan Ketertiban Umum</i>				0 %	100 %	4.405.000,00	4.025.000,00	15.550.000,00	11.145.000,00			Memperkuat penyelaras kehidupan yang harmonis dengan lingkungan, alam, dan budaya serta peningkatan toleransi antarumat beragama untuk mencapai masyarakat yang adil dan makmur.	Peningkatan Tata Kelola Pemerintahan dan Pelayanan Publik yang Inovatif	Masyarakat		5.000.000,00	KEC. SUNGAI TABUKAN
	7.01.04.2.01.0001	Sinergitas dengan Kepolisian Negara Republik Indonesia, Tentara Nasional Indonesia dan Instansi Vertikal di Wilayah Kecamatan																		
			<i>Jumlah Laporan Hasil Sinergitas dengan Kepolisian Negara Republik Indonesia, Tentara Nasional Indonesia dan Instansi Vertikal di Wilayah Kecamatan</i>				12 Laporan Laporan	12 Laporan	4.405.000,00	4.025.000,00	15.550.000,00	11.145.000,00	Kab. Hulu Sungai Utara, Sungai Tabukan, Semua Kel/Desa	DANA BAGI HASIL (DBH)	Memperkuat penyelaras kehidupan yang harmonis dengan lingkungan, alam, dan budaya serta peningkatan toleransi antarumat beragama untuk mencapai masyarakat yang adil dan makmur.	Peningkatan Tata Kelola Pemerintahan dan Pelayanan Publik yang Inovatif			5.000.000,00	KEC. SUNGAI TABUKAN
5.	7.01.05	PROGRAM PENYELENGGARAAN URUSAN PEMERINTAHAN UMUM	Persentase Terselenggaranya Urusan Pemerintahan Umum (Sungai Tabukan)				100 %	100 %	52.200.000,00	50.750.000,00	49.550.000,00	-2.200.000,00							50.000.000,00	
	7.01.05.2.01	Penyelenggaraan Urusan Pemerintahan Umum Sesuai Penugasan Kepala Daerah	<i>persentase terselenggaranya urusan pemerintahan umum yg sesuai dengan penugasan Kepala Daerah</i>				100 %	100 %	52.200.000,00	50.750.000,00	49.550.000,00	-2.650.000,00			Memperkokoh ideologi Pancasila, demokrasi, dan hak asasi manusia (HAM).	Peningkatan Tata Kelola Pemerintahan dan Pelayanan Publik yang Inovatif	Masyarakat		50.000.000,00	KEC. SUNGAI TABUKAN
	7.01.05.2.01.0001	Pembinaan Wawasan Kebangsaan dan Ketahanan Nasional dalam rangka Memantapkan Pengamalan Pancasila, Pelaksanaan Undang-Undang Dasar Negara Republik Indonesia Tahun 1945, Pelestarian Bhinneka Tunggal Ika serta Pemertahanan dan Pemeliharaan Keutuhan Negara Kesatuan Republik Indonesia																		

NO	KODE	URUSAN / BIDANG URUSAN / PROGRAM / KEGIATAN / SUB KEGIATAN	INDIKATOR PROGRAM / KEGIATAN / SUB KEGIATAN	TARGET AKHIR PERIODE RENSTRA OPD	REALISASI CAPAIAN RENJA OPD TAHUN 2023	PRAKIRAAN CAPAIAN TARGET RENJA OPD TAHUN 2024	CAPAIAN KINERJA DAN KERANGKA PENDANAAN										KELOMPOK SASARAN	PRAKIRAAN MAJU RENCANA TAHUN 2026		PERANGKAT DAERAH PENANGGUNG JAWAB
							TARGET 2025		PAGU INDIKATIF (Rp)			Bertambah/Berkurang (10-12)	LOKASI	SUMBER DANA	PRIORITAS			TARGET	PAGU INDIKATIF (Rp)	
							SEBELUM	SESUDAH	RKPD 2025	APBD 2025	RKPD PERUBAHAN 2025				NASIONAL	DAERAH				
1	2	3	4	5	6	7	8	9	10	11	12	13	14	15	16	17	18	19	20	21
			Jumlah Orang yang Mengikuti Pembinaan Wawasan Kebangsaan dan Ketahanan Nasional dalam rangka Memantapkan Pengamalan Pancasila, Pelaksanaan Undang-Undang Dasar Negara Republik Indonesia Tahun 1945, Pelestarian Bhinneka Tunggal Ika serta Pemeliharaan dan Pemeliharaan Keutuhan Negara Kesatuan Republik Indonesia				50 Orang	50 Orang	25.750.000,00	25.750.000,00	25.750.000,00	0,00	Kab. Hulu Sungai Utara, Sungai Tabukan, Semua Kel/Desa	DANA BAGI HASIL (DBH)	Memperkokoh ideologi Pancasila, demokrasi, dan hak asasi manusia (HAM).	Peningkatan Tata Kelola Pemerintahan dan Pelayanan Publik yang Inovatif Peningkatan Tata Kelola Pemerintahan dan Pelayanan Publik yang Inovatif			25.000.000,00	KEC. SUNGAI TABUKAN
	7.01.05.2.01.0008	Pelaksanaan Tugas Forum Koordinasi Pimpinan di Kecamatan																		
			Jumlah Dokumen Tugas Forum Koordinasi Pimpinan di Kecamatan				1 Dokumen	1 Dokumen	26.450.000,00	25.000.000,00	23.800.000,00	-2.650.000,00	Kab. Hulu Sungai Utara, Sungai Tabukan, Semua Kel/Desa	DANA BAGI HASIL (DBH)	Memperkokoh ideologi Pancasila, demokrasi, dan hak asasi manusia (HAM).	Peningkatan Tata Kelola Pemerintahan dan Pelayanan Publik yang Inovatif Peningkatan Tata Kelola Pemerintahan dan Pelayanan Publik yang Inovatif			25.000.000,00	KEC. SUNGAI TABUKAN
6.	7.01.06	PROGRAM PEMBINAAN DAN PENGAWASAN PEMERINTAHAN DESA	Persentase tercapainya Pembinaan dan Pengawasan Pemerintahan Desa (Sungai Tabukan)				100 %	100 %	20.525.000,00	20.525.000,00	78.083.000,00	-10.525.000,00							10.000.000,00	
	7.01.06.2.01	Fasilitasi, Rekomendasi dan Koordinasi Pembinaan dan Pengawasan Pemerintahan Desa	persentase fasilitasi rekomendasi dan koordinasi pembinaan dan pengawasan pemerintahan desa				100 %	100 %	20.525.000,00	20.525.000,00	78.083.000,00	57.558.000,00			Membangun dari desa dan dari bawah untuk pertumbuhan ekonomi, pemerataan ekonomi dan pemberantasan kemiskinan.	Peningkatan Tata Kelola Pemerintahan dan Pelayanan Publik yang Inovatif Peningkatan Tata Kelola Pemerintahan dan Pelayanan Publik yang Inovatif	Desa		10.000.000,00	KEC. SUNGAI TABUKAN
	7.01.06.2.01.0002	Fasilitasi Administrasi Tata Pemerintahan Desa																		
			Jumlah Dokumen yang Difasilitasi dalam rangka Administrasi Tata Pemerintahan Desa				12 Dokumen	273 Dokumen	6.350.000,00	6.350.000,00	63.908.000,00	57.558.000,00	Kab. Hulu Sungai Utara, Sungai Tabukan, Semua Kel/Desa	DANA BAGI HASIL (DBH)	Membangun dari desa dan dari bawah untuk pertumbuhan ekonomi, pemerataan ekonomi dan pemberantasan kemiskinan.	Peningkatan Tata Kelola Pemerintahan dan Pelayanan Publik yang Inovatif Peningkatan Tata Kelola Pemerintahan dan Pelayanan Publik yang Inovatif			4.000.000,00	KEC. SUNGAI TABUKAN
	7.01.06.2.01.0009	Fasilitasi Sinkronisasi Perencanaan Pembangunan Daerah dengan Pembangunan Desa																		
			Jumlah Dokumen Sinkronisasi Perencanaan Pembangunan Daerah dengan Pembangunan Desa				17 Dokumen	17 Dokumen	14.175.000,00	14.175.000,00	14.175.000,00	0,00	Kab. Hulu Sungai Utara, Semua Kecamatan, Semua Kel/Desa Kab. Hulu Sungai Utara, Sungai Tabukan, Semua Kel/Desa	DANA BAGI HASIL (DBH)	Membangun dari desa dan dari bawah untuk pertumbuhan ekonomi, pemerataan ekonomi dan pemberantasan kemiskinan.	Peningkatan Tata Kelola Pemerintahan dan Pelayanan Publik yang Inovatif Peningkatan Tata Kelola Pemerintahan dan Pelayanan Publik yang Inovatif			6.000.000,00	KEC. SUNGAI TABUKAN
		<b>KEC. HAUR GADING</b>																		
	7	<b>UNSUR KEWILAYAHAN</b>																		
	7.01	<b>KECAMATAN</b>																		
1.	7.01.01	PROGRAM PENUNJANG URUSAN PEMERINTAHAN DAERAH KABUPATEN/KOTA	Persentase Terselenggaranya Urusan Pemerintah Daerah (Haurgading)				100 %	100 %	2.334.629.003,00	2.711.251.427,00	2.752.096.527,00	49.447.797,00							2.384.076.800,00	
	7.01.01.2.01	Perencanaan, Penganggaran, dan Evaluasi Kinerja Perangkat Daerah	Persentase kualitas capaian kinerja perangkat daerah				100 %	100 %	3.450.000,00	3.450.000,00	10.892.000,00	7.442.000,00			Membangun dari desa dan dari bawah untuk pertumbuhan ekonomi, pemerataan ekonomi dan pemberantasan kemiskinan.	Peningkatan Tata Kelola Pemerintahan dan Pelayanan Publik yang Inovatif Peningkatan Tata Kelola Pemerintahan dan Pelayanan Publik yang Inovatif	SKPD		7.000.000,00	KEC. HAUR GADING
	7.01.01.2.01.0001	Penyusunan Dokumen Perencanaan Perangkat Daerah																		
			Jumlah Dokumen Perencanaan Perangkat Daerah				6 Dokumen	6 Dokumen	0,00	1.800.000,00	8.242.000,00	8.242.000,00	Kab. Hulu Sungai Utara, Semua Kecamatan, Semua Kel/Desa Kab. Hulu Sungai Utara, Haur Gading, Semua Kel/Desa	PENDAPATAN ASLI DAERAH (PAD)	Membangun dari desa dan dari bawah untuk pertumbuhan ekonomi, pemerataan ekonomi dan pemberantasan kemiskinan.	Peningkatan Tata Kelola Pemerintahan dan Pelayanan Publik yang Inovatif Peningkatan Tata Kelola Pemerintahan dan Pelayanan Publik yang Inovatif			4.000.000,00	KEC. HAUR GADING
	7	<b>NON URUSAN</b>																		
	7.01	<b>URUSAN PEMERINTAHAN BIDANG XX</b>																		
	7.01.01.2.01.0001	Penyusunan Dokumen Perencanaan Perangkat Daerah																		
	7	<b>UNSUR KEWILAYAHAN</b>																		
	7.01	<b>KECAMATAN</b>																		
	7.01.01.2.01.0006	Koordinasi dan Penyusunan Laporan Capaian Kinerja dan Ikhtisar Realisasi Kinerja SKPD																		
			Jumlah Laporan Capaian Kinerja dan Ikhtisar Realisasi Kinerja SKPD dan Laporan Hasil Koordinasi Penyusunan Laporan Capaian Kinerja dan Ikhtisar Realisasi Kinerja SKPD				5 Laporan	6 Laporan	1.650.000,00	1.650.000,00	2.650.000,00	1.000.000,00	Kab. Hulu Sungai Utara, Semua Kecamatan, Semua Kel/Desa	PENDAPATAN ASLI DAERAH (PAD)	Membangun dari desa dan dari bawah untuk pertumbuhan ekonomi, pemerataan ekonomi dan pemberantasan kemiskinan.	Peningkatan Tata Kelola Pemerintahan dan Pelayanan Publik yang Inovatif Peningkatan Tata Kelola Pemerintahan dan Pelayanan Publik yang Inovatif			3.000.000,00	KEC. HAUR GADING
	7.01.01.2.02	Administrasi Keuangan Perangkat Daerah	Persentase Tertanya Administrasi Keuangan Perangkat Daerah				100 %	100 %	2.045.280.693,00	2.421.903.117,00	2.421.910.217,00	376.629.524,00			Membangun dari desa dan dari bawah untuk pertumbuhan ekonomi, pemerataan ekonomi dan pemberantasan kemiskinan.	Peningkatan Tata Kelola Pemerintahan dan Pelayanan Publik yang Inovatif Peningkatan Tata Kelola Pemerintahan dan Pelayanan Publik yang Inovatif	SKPD		2.103.588.000,00	KEC. HAUR GADING
	7.01.01.2.02.0001	Penyediaan Gaji dan Tunjangan ASN																		
			Jumlah Orang yang Menerima Gaji dan Tunjangan ASN				16 Orang/bulan	16 Orang/bulan	0,00	2.421.903.117,00	2.421.910.217,00	2.421.910.217,00	Kab. Hulu Sungai Utara, Haur Gading, Semua Kel/Desa	PENDAPATAN ASLI DAERAH (PAD)	Membangun dari desa dan dari bawah untuk pertumbuhan ekonomi, pemerataan ekonomi dan pemberantasan kemiskinan.	Peningkatan Tata Kelola Pemerintahan dan Pelayanan Publik yang Inovatif Peningkatan Tata Kelola Pemerintahan dan Pelayanan Publik yang Inovatif			2.103.588.000,00	KEC. HAUR GADING
	7	<b>NON URUSAN</b>																		

NO	KODE	URUSAN / BIDANG URUSAN / PROGRAM / KEGIATAN / SUB KEGIATAN	INDIKATOR PROGRAM / KEGIATAN / SUB KEGIATAN	TARGET AKHIR PERIODE RENSTRA OPD	REALISASI CAPAIAN RENJA OPD TAHUN 2023	PRAKIRAAN CAPAIAN TARGET RENJA OPD TAHUN 2024	CAPAIAN KINERJA DAN KERANGKA PENDANAAN										KELOMPOK SASARAN	PRAKIRAAN MAJU RENCANA TAHUN 2026		PERANGKAT DAERAH PENANGGUNG JAWAB
							TARGET 2025		PAGU INDIKATIF (Rp)			Bertambah/Berkurang (10-12)	LOKASI	SUMBER DANA	PRIORITAS			TARGET	PAGU INDIKATIF (Rp)	
							SEBELUM	SESUDAH	RKPD 2025	APBD 2025	RKPD PERUBAHAN 2025				NASIONAL	DAERAH				
1	2	3	4	5	6	7	8	9	10	11	12	13	14	15	16	17	18	19	20	21
7.01		URUSAN PEMERINTAHAN BIDANG XX							2.441.379.003,00	2.818.001.427,00	2.984.573.427,00	543.194.424,00							2.591.076.800,00	
	7.01.01.2.02.0001	Penyediaan Gaji dan Tunjangan ASN																		
7		UNSUR KEWILAYAHAN							2.441.379.003,00	2.818.001.427,00	2.984.573.427,00	543.194.424,00							2.591.076.800,00	
7.01		KECAMATAN ADMINISTRASI							2.441.379.003,00	2.818.001.427,00	2.984.573.427,00	543.194.424,00							2.591.076.800,00	
	7.01.01.2.05	Administrasi Kepegawaian Perangkat Daerah	-				-	-	0,00	0,00	10.000.000,00	10.000.000,00			-	Peningkatan Tata Kelola Pemerintahan dan Pelayanan Publik yang Inovatif			15.000.000,00	KEC. HAUR GADING
	7.01.01.2.05.0003	Pendataan dan Pengolahan Administrasi Kepegawaian																		
			Jumlah Dokumen Pendataan dan Pengolahan Administrasi Kepegawaian				-	1 Dokumen	0,00	0,00	10.000.000,00	10.000.000,00	Kab. Hulu Sungai Utara, Haur Gading, Semua Kel/Desa	PENDAPATAN ASLI DAERAH (PAD)	-	Peningkatan Tata Kelola Pemerintahan dan Pelayanan Publik yang Inovatif			15.000.000,00	KEC. HAUR GADING
7.01		KECAMATAN							2.441.379.003,00	2.818.001.427,00	2.984.573.427,00	543.194.424,00							2.591.076.800,00	
	7.01.01.2.06	Administrasi Umum Perangkat Daerah	Persentase pemenuhan sarana dan prasarana kerja				100 %	100 %	112.487.210,00	112.487.210,00	153.703.210,00	41.216.000,00			Membangun dari desa dan dari bawah untuk pertumbuhan ekonomi, pemerataan ekonomi dan pemberantasan kemiskinan.	Peningkatan Tata Kelola Pemerintahan dan Pelayanan Publik yang Inovatif	SKPD		88.000.000,00	KEC. HAUR GADING
	7.01.01.2.06.0001	Penyediaan Komponen Instalasi Listrik/Penerangan Bangunan Kantor																		
			Jumlah Paket Komponen Instalasi Listrik/Penerangan Bangunan Kantor yang Disediakan				1 Paket	1 Paket	2.983.410,00	2.983.410,00	2.983.410,00	0,00	Kab. Hulu Sungai Utara, Semua Kecamatan, Semua Kel/Desa Kab. Hulu Sungai Utara, Haur Gading, Semua Kel/Desa	PENDAPATAN ASLI DAERAH (PAD)	Membangun dari desa dan dari bawah untuk pertumbuhan ekonomi, pemerataan ekonomi dan pemberantasan kemiskinan.	Peningkatan Tata Kelola Pemerintahan dan Pelayanan Publik yang Inovatif			4.000.000,00	KEC. HAUR GADING
	7.01.01.2.06.0002	Penyediaan Peralatan dan Perlengkapan Kantor																		
			Jumlah Paket Peralatan dan Perlengkapan Kantor yang Disediakan				1 Paket	1 Paket	37.180.000,00	37.180.000,00	75.480.000,00	38.300.000,00	Kab. Hulu Sungai Utara, Semua Kecamatan, Semua Kel/Desa Kab. Hulu Sungai Utara, Haur Gading, Semua Kel/Desa	PENDAPATAN ASLI DAERAH (PAD)	Membangun dari desa dan dari bawah untuk pertumbuhan ekonomi, pemerataan ekonomi dan pemberantasan kemiskinan.	Peningkatan Tata Kelola Pemerintahan dan Pelayanan Publik yang Inovatif			20.000.000,00	KEC. HAUR GADING
	7.01.01.2.06.0005	Penyediaan Barang Cetak dan Penggandaan																		
			Jumlah Paket Barang Cetak dan Penggandaan yang Disediakan				1 Paket	1 Paket	6.064.000,00	6.064.000,00	5.440.300,00	-623.700,00	Kab. Hulu Sungai Utara, Semua Kecamatan, Semua Kel/Desa	PENDAPATAN ASLI DAERAH (PAD)	Membangun dari desa dan dari bawah untuk pertumbuhan ekonomi, pemerataan ekonomi dan pemberantasan kemiskinan.	Peningkatan Tata Kelola Pemerintahan dan Pelayanan Publik yang Inovatif			4.000.000,00	KEC. HAUR GADING
	7.01.01.2.06.0007	Penyediaan Bahan/Material																		
			Jumlah Paket Bahan/Material yang Disediakan				4 Paket	4 Paket	17.461.800,00	17.461.800,00	16.702.500,00	-759.300,00	Kab. Hulu Sungai Utara, Haur Gading, Semua Kel/Desa	PENDAPATAN ASLI DAERAH (PAD)	Membangun dari desa dan dari bawah untuk pertumbuhan ekonomi, pemerataan ekonomi dan pemberantasan kemiskinan.	Peningkatan Tata Kelola Pemerintahan dan Pelayanan Publik yang Inovatif			10.000.000,00	KEC. HAUR GADING
	7.01.01.2.06.0008	Fasilitasi Kunjungan Tamu																		
			Jumlah Laporan Fasilitasi Kunjungan Tamu				12 Laporan	12 Laporan	0,00	19.600.000,00	10.680.000,00	10.680.000,00	Kab. Hulu Sungai Utara, Haur Gading, Semua Kel/Desa	PENDAPATAN ASLI DAERAH (PAD)	Membangun dari desa dan dari bawah untuk pertumbuhan ekonomi, pemerataan ekonomi dan pemberantasan kemiskinan.	Peningkatan Tata Kelola Pemerintahan dan Pelayanan Publik yang Inovatif			25.000.000,00	KEC. HAUR GADING
7		NON URUSAN							2.441.379.003,00	2.818.001.427,00	2.984.573.427,00	543.194.424,00							2.591.076.800,00	
7.01		URUSAN PEMERINTAHAN BIDANG XX							2.441.379.003,00	2.818.001.427,00	2.984.573.427,00	543.194.424,00							2.591.076.800,00	
	7.01.01.2.06.0008	Fasilitasi Kunjungan Tamu																		
7		UNSUR KEWILAYAHAN							2.441.379.003,00	2.818.001.427,00	2.984.573.427,00	543.194.424,00							2.591.076.800,00	
7.01		KECAMATAN							2.441.379.003,00	2.818.001.427,00	2.984.573.427,00	543.194.424,00							2.591.076.800,00	
	7.01.01.2.06.0009	Penyelenggaraan Rapat Koordinasi dan Konsultasi SKPD																		
			Jumlah Laporan Penyelenggaraan Rapat Koordinasi dan Konsultasi SKPD				30 Laporan	30 Laporan	0,00	29.198.000,00	42.417.000,00	42.417.000,00	Kab. Hulu Sungai Utara, Semua Kecamatan, Semua Kel/Desa Kab. Hulu Sungai Utara, Haur Gading, Semua Kel/Desa	PENDAPATAN ASLI DAERAH (PAD)	Membangun dari desa dan dari bawah untuk pertumbuhan ekonomi, pemerataan ekonomi dan pemberantasan kemiskinan.	Peningkatan Tata Kelola Pemerintahan dan Pelayanan Publik yang Inovatif			25.000.000,00	KEC. HAUR GADING
7		NON URUSAN							2.441.379.003,00	2.818.001.427,00	2.984.573.427,00	543.194.424,00							2.591.076.800,00	
7.01		URUSAN PEMERINTAHAN BIDANG XX							2.441.379.003,00	2.818.001.427,00	2.984.573.427,00	543.194.424,00							2.591.076.800,00	
	7.01.01.2.06.0009	Penyelenggaraan Rapat Koordinasi dan Konsultasi SKPD																		
7		UNSUR KEWILAYAHAN							2.441.379.003,00	2.818.001.427,00	2.984.573.427,00	543.194.424,00							2.591.076.800,00	
7.01		KECAMATAN							2.441.379.003,00	2.818.001.427,00	2.984.573.427,00	543.194.424,00							2.591.076.800,00	



NO	KODE	URUSAN / BIDANG URUSAN / PROGRAM / KEGIATAN / SUB KEGIATAN	INDIKATOR PROGRAM / KEGIATAN / SUB KEGIATAN	TARGET AKHIR PERIODE RENSTRA OPD	REALISASI CAPAIAN RENJA OPD TAHUN 2023	PRAKIRAAN CAPAIAN TARGET RENJA OPD TAHUN 2024	CAPAIAN KINERJA DAN KERANGKA PENDANAAN										KELOMPOK SASARAN	PRAKIRAAN MAJU RENCANA TAHUN 2026		PERANGKAT DAERAH PENANGGUNG JAWAB
							TARGET 2025		PAGU INDIKATIF (Rp)			Bertambah/Berkurang (10-12)	LOKASI	SUMBER DANA	PRIORITAS			TARGET	PAGU INDIKATIF (Rp)	
							SEBELUM	SESUDAH	RKPD 2025	APBD 2025	RKPD PERUBAHAN 2025				NASIONAL	DAERAH				
1	2	3	4	5	6	7	8	9	10	11	12	13	14	15	16	17	18	19	20	21
	7.01.01.2.08	Penyediaan Jasa Penunjang Urusan Pemerintahan Daerah	Persentase Penyelenggaraan Jasa Penunjang Urusan Pemerintahan Daerah				100 %	100 %	133.291.100,00	133.291.100,00	115.471.100,00	-17.820.000,00			Membangun dari desa dan dari bawah untuk pertumbuhan ekonomi, pemerataan ekonomi dan pemerantasan kemiskinan.	Peningkatan Tata Kelola Pemerintahan dan Pelayanan Publik yang Inovatif	SKPD		130.488.800,00	KEC. HAUR GADING
	7.01.01.2.08.0001	Penyediaan Jasa Surat Menyurat																		
			Jumlah Laporan Penyediaan Jasa Surat Menyurat				12 Laporan	12 Laporan	4.000.000,00	4.000.000,00	6.100.000,00	2.100.000,00	Kab. Hulu Sungai Utara, Haur Gading, Semua Kel/Desa	PENDAPATAN ASLI DAERAH (PAD)	Membangun dari desa dan dari bawah untuk pertumbuhan ekonomi, pemerataan ekonomi dan pemerantasan kemiskinan.	Peningkatan Tata Kelola Pemerintahan dan Pelayanan Publik yang Inovatif		5.000.000,00	KEC. HAUR GADING	
	7.01.01.2.08.0002	Penyediaan Jasa Komunikasi, Sumber Daya Air dan Listrik																		
			Jumlah Laporan Penyediaan Jasa Komunikasi, Sumber Daya Air dan Listrik yang Disediakan				12 Laporan	12 Laporan	15.898.300,00	15.898.300,00	15.898.300,00	0,00	Kab. Hulu Sungai Utara, Haur Gading, Semua Kel/Desa	PENDAPATAN ASLI DAERAH (PAD)	Membangun dari desa dan dari bawah untuk pertumbuhan ekonomi, pemerataan ekonomi dan pemerantasan kemiskinan.	Peningkatan Tata Kelola Pemerintahan dan Pelayanan Publik yang Inovatif		15.000.000,00	KEC. HAUR GADING	
	7.01.01.2.08.0003	Penyediaan Jasa Peralatan dan Perlengkapan Kantor																		
			Jumlah Laporan Penyediaan Jasa Peralatan dan Perlengkapan Kantor yang Disediakan				1 Laporan	1 Laporan	0,00	4.500.000,00	4.500.000,00	4.500.000,00	Kab. Hulu Sungai Utara, Haur Gading, Semua Kel/Desa	PENDAPATAN ASLI DAERAH (PAD)	Membangun dari desa dan dari bawah untuk pertumbuhan ekonomi, pemerataan ekonomi dan pemerantasan kemiskinan.	Peningkatan Tata Kelola Pemerintahan dan Pelayanan Publik yang Inovatif		1.500.000,00	KEC. HAUR GADING	
	7	NON URUSAN							2.441.379.003,00	2.818.001.427,00	2.984.573.427,00	543.194.424,00							2.591.076.800,00	
	7.01	URUSAN PEMERINTAHAN BIDANG XX							2.441.379.003,00	2.818.001.427,00	2.984.573.427,00	543.194.424,00							2.591.076.800,00	
	7.01.01.2.08.0003	Penyediaan Jasa Peralatan dan Perlengkapan Kantor																		
	7	UNSUR KEWILAYAHAN							2.441.379.003,00	2.818.001.427,00	2.984.573.427,00	543.194.424,00							2.591.076.800,00	
	7.01	KECAMATAN							2.441.379.003,00	2.818.001.427,00	2.984.573.427,00	543.194.424,00							2.591.076.800,00	
	7.01.01.2.08.0004	Penyediaan Jasa Pelayanan Umum Kantor																		
			Jumlah Laporan Penyediaan Jasa Pelayanan Umum Kantor yang Disediakan				12 Laporan	12 Laporan	0,00	108.892.800,00	88.972.800,00	88.972.800,00	Kab. Hulu Sungai Utara, Haur Gading, Semua Kel/Desa	PENDAPATAN ASLI DAERAH (PAD)	Membangun dari desa dan dari bawah untuk pertumbuhan ekonomi, pemerataan ekonomi dan pemerantasan kemiskinan.	Peningkatan Tata Kelola Pemerintahan dan Pelayanan Publik yang Inovatif		108.988.800,00	KEC. HAUR GADING	
	7	NON URUSAN							2.441.379.003,00	2.818.001.427,00	2.984.573.427,00	543.194.424,00							2.591.076.800,00	
	7.01	URUSAN PEMERINTAHAN BIDANG XX							2.441.379.003,00	2.818.001.427,00	2.984.573.427,00	543.194.424,00							2.591.076.800,00	
	7.01.01.2.08.0004	Penyediaan Jasa Pelayanan Umum Kantor																		
	7	UNSUR KEWILAYAHAN							2.441.379.003,00	2.818.001.427,00	2.984.573.427,00	543.194.424,00							2.591.076.800,00	
	7.01	KECAMATAN							2.441.379.003,00	2.818.001.427,00	2.984.573.427,00	543.194.424,00							2.591.076.800,00	
	7.01.01.2.09	Pemeliharaan Barang Milik Daerah Penunjang Urusan Pemerintahan Daerah	Persentase terpeliharanya barang milik daerah				100 %	100 %	40.120.000,00	40.120.000,00	40.120.000,00	0,00			Membangun dari desa dan dari bawah untuk pertumbuhan ekonomi, pemerataan ekonomi dan pemerantasan kemiskinan.	Peningkatan Tata Kelola Pemerintahan dan Pelayanan Publik yang Inovatif	SKPD		40.000.000,00	KEC. HAUR GADING
	7.01.01.2.09.0001	Penyediaan Jasa Pemeliharaan, Biaya Pemeliharaan, dan Pajak Kendaraan Perorangan Dinas atau Kendaraan Dinas Jabatan																		
			Jumlah Kendaraan Perorangan Dinas atau Kendaraan Dinas Jabatan yang Dipelihara dan Dibayarkan Pajaknya				7 Unit	7 Unit	0,00	40.120.000,00	40.120.000,00	40.120.000,00	Kab. Hulu Sungai Utara, Haur Gading, Semua Kel/Desa	PENDAPATAN ASLI DAERAH (PAD)	Membangun dari desa dan dari bawah untuk pertumbuhan ekonomi, pemerataan ekonomi dan pemerantasan kemiskinan.	Peningkatan Tata Kelola Pemerintahan dan Pelayanan Publik yang Inovatif		40.000.000,00	KEC. HAUR GADING	
	7	NON URUSAN							2.441.379.003,00	2.818.001.427,00	2.984.573.427,00	543.194.424,00							2.591.076.800,00	
	7.01	URUSAN PEMERINTAHAN BIDANG XX							2.441.379.003,00	2.818.001.427,00	2.984.573.427,00	543.194.424,00							2.591.076.800,00	
	7.01.01.2.09.0001	Penyediaan Jasa Pemeliharaan, Biaya Pemeliharaan, dan Pajak Kendaraan Perorangan Dinas atau Kendaraan Dinas Jabatan																		
	7	UNSUR KEWILAYAHAN							2.441.379.003,00	2.818.001.427,00	2.984.573.427,00	543.194.424,00							2.591.076.800,00	
	7.01	KECAMATAN							2.441.379.003,00	2.818.001.427,00	2.984.573.427,00	543.194.424,00							2.591.076.800,00	
1.	7.01.02	PROGRAM PENYELENGGARAAN PEMERINTAHAN DAN PELAYANAN PUBLIK	Persentase tertib administrasi pelayanan masyarakat (Haurgading)				100 %	100 %	18.250.000,00	18.250.000,00	70.590.000,00	3.750.000,00							22.000.000,00	
	7.01.02.2.01	Koordinasi Penyelenggaraan Kegiatan Pemerintahan di Tingkat Kecamatan					12 Laporan	-	3.500.000,00	3.500.000,00	2.250.000,00	-1.250.000,00			Membangun dari desa dan dari bawah untuk pertumbuhan ekonomi, pemerataan ekonomi dan pemerantasan kemiskinan.	Peningkatan Tata Kelola Pemerintahan dan Pelayanan Publik yang Inovatif	Masyarakat		5.000.000,00	KEC. HAUR GADING
	7.01.02.2.01.0001	Koordinasi/Sinergi Perencanaan dan Pelaksanaan Kegiatan Pemerintahan dengan Perangkat Daerah dan Instansi Vertikal Terkait																		
			Jumlah Laporan Koordinasi/Sinergi Perencanaan dan Pelaksanaan Kegiatan Pemerintahan dengan Perangkat Daerah dan Instansi Vertikal Terkait				12 Laporan	12 Laporan	3.500.000,00	3.500.000,00	2.250.000,00	-1.250.000,00	Kab. Hulu Sungai Utara, Semua Kecamatan, Semua Kel/Desa	PENDAPATAN ASLI DAERAH (PAD)	Membangun dari desa dan dari bawah untuk pertumbuhan ekonomi, pemerataan ekonomi dan pemerantasan kemiskinan.	Peningkatan Tata Kelola Pemerintahan dan Pelayanan Publik yang Inovatif		5.000.000,00	KEC. HAUR GADING	

NO	KODE	URUSAN / BIDANG URUSAN / PROGRAM / KEGIATAN / SUB KEGIATAN	INDIKATOR PROGRAM / KEGIATAN / SUB KEGIATAN	TARGET AKHIR PERIODE RENSTRA OPD	REALISASI CAPAIAN RENJA OPD TAHUN 2023	PRAKIRAAN CAPAIAN TARGET RENJA OPD TAHUN 2024	CAPAIAN KINERJA DAN KERANGKA PENDANAAN										KELOMPOK SASARAN	PRAKIRAAN MAJU RENCANA TAHUN 2026		PERANGKAT DAERAH PENANGGUNG JAWAB
							TARGET 2025		PAGU INDIKATIF (Rp)			Bertambah/Berkurang (10-12)	LOKASI	SUMBER DANA	PRIORITAS			TARGET	PAGU INDIKATIF (Rp)	
							SEBELUM	SESUDAH	RKPD 2025	APBD 2025	RKPD PERUBAHAN 2025				NASIONAL	DAERAH				
1	2	3	4	5	6	7	8	9	10	11	12	13	14	15	16	17	18	19	20	21
	7.01.02.2.02	Penyelenggaraan Urusan Pemerintahan yang Tidak Dilaksanakan oleh Unit Kerja Perangkat Daerah yang Ada di Kecamatan	Jumlah Laporan Koordinasi/Sinergi Perencanaan dan Pelaksanaan Kegiatan Pemerintahan dengan Perangkat Daerah dan Instansi Vertikal Terkait				13 Laporan	13 Laporan	4.000.000,00	4.000.000,00	7.500.000,00	3.500.000,00			Membangun dari desa dan dari bawah untuk pertumbuhan ekonomi, pemerataan ekonomi dan pemberantasan kemiskinan.	Peningkatan Tata Kelola Pemerintahan dan Pelayanan Publik yang Inovatif	Masyarakat		5.000.000,00	KEC. HAUR GADING
	7.01.02.2.02.0003	Peningkatan Efektivitas Pelaksanaan Pelayanan kepada Masyarakat di Wilayah Kecamatan																		
			Jumlah Laporan Peningkatan Efektivitas Pelaksanaan Pelayanan kepada Masyarakat di Wilayah Kecamatan				13 Laporan	13 Laporan	4.000.000,00	4.000.000,00	7.500.000,00	3.500.000,00	Kab. Hulu Sungai Utara, Haur Gading, Semua Kel/Desa	PENDAPATAN ASLI DAERAH (PAD)	Membangun dari desa dan dari bawah untuk pertumbuhan ekonomi, pemerataan ekonomi dan pemberantasan kemiskinan.	Peningkatan Tata Kelola Pemerintahan dan Pelayanan Publik yang Inovatif			5.000.000,00	KEC. HAUR GADING
	7.01.02.2.04	Pelaksanaan Urusan Pemerintahan yang Dilimpahkan kepada Camat	Persentase Terlaksananya Urusan yang dilimpahkan Kepada Camat				100 %	100 %	10.750.000,00	10.750.000,00	60.840.000,00	50.090.000,00			Membangun dari desa dan dari bawah untuk pertumbuhan ekonomi, pemerataan ekonomi dan pemberantasan kemiskinan.	Peningkatan Tata Kelola Pemerintahan dan Pelayanan Publik yang Inovatif	Masyarakat		12.000.000,00	KEC. HAUR GADING
	7.01.02.2.04.0001	Pelaksanaan Urusan Pemerintahan yang Terkait dengan Pelayanan Perizinan Non Usaha																		
			Jumlah Dokumen Non Perizinan Usaha yang Dilaksanakan				12 Dokumen	12 Dokumen	3.200.000,00	3.200.000,00	3.000.000,00	-200.000,00	Kab. Hulu Sungai Utara, Haur Gading, Semua Kel/Desa	PENDAPATAN ASLI DAERAH (PAD)	Membangun dari desa dan dari bawah untuk pertumbuhan ekonomi, pemerataan ekonomi dan pemberantasan kemiskinan.	Peningkatan Tata Kelola Pemerintahan dan Pelayanan Publik yang Inovatif			5.000.000,00	KEC. HAUR GADING
	7.01.02.2.04.0002	Pelaksanaan Urusan Pemerintahan yang terkait dengan Nonperizinan																		
			Jumlah Laporan Pelaksanaan Nonperizinan pada Urusan Pemerintahan				12 Laporan	12 Laporan	3.700.000,00	3.700.000,00	6.600.000,00	2.900.000,00	Kab. Hulu Sungai Utara, Haur Gading, Semua Kel/Desa	PENDAPATAN ASLI DAERAH (PAD)	Membangun dari desa dan dari bawah untuk pertumbuhan ekonomi, pemerataan ekonomi dan pemberantasan kemiskinan.	Peningkatan Tata Kelola Pemerintahan dan Pelayanan Publik yang Inovatif			5.000.000,00	KEC. HAUR GADING
	7.01.02.2.04.0003	Pelaksanaan Urusan Pemerintahan yang Terkait dengan Kewenangan Lain yang Dilimpahkan																		
			Jumlah Laporan Pelaksanaan Kewenangan Lain yang Dilimpahkan				12 Laporan	12 Laporan	3.850.000,00	3.850.000,00	51.240.000,00	47.390.000,00	Kab. Hulu Sungai Utara, Semua Kecamatan, Semua Kel/Desa Kab. Hulu Sungai Utara, Haur Gading, Semua Kel/Desa	PENDAPATAN ASLI DAERAH (PAD)	Membangun dari desa dan dari bawah untuk pertumbuhan ekonomi, pemerataan ekonomi dan pemberantasan kemiskinan.	Peningkatan Tata Kelola Pemerintahan dan Pelayanan Publik yang Inovatif			2.000.000,00	KEC. HAUR GADING
2.	7.01.03	PROGRAM PEMBERDAYAAN MASYARAKAT DESA DAN KELURAHAN	Persentase Terlaksananya Pemberdayaan Masyarakat Desa dan Kelurahan (Haurgading)				100 %	100 %	21.000.000,00	21.000.000,00	43.958.500,00	29.000.000,00							50.000.000,00	
	7.01.03.2.01	Koordinasi Kegiatan Pemberdayaan Desa	Persentase Suksesnya Pemberdayaan Desa				100 %	100 %	21.000.000,00	21.000.000,00	23.958.500,00	2.958.500,00			Membangun dari desa dan dari bawah untuk pertumbuhan ekonomi, pemerataan ekonomi dan pemberantasan kemiskinan.	Peningkatan Tata Kelola Pemerintahan dan Pelayanan Publik yang Inovatif	Masyarakat		20.000.000,00	KEC. HAUR GADING
	7.01.03.2.01.0003	Peningkatan Efektivitas Kegiatan Pemberdayaan Masyarakat di Wilayah Kecamatan																		
			Jumlah Laporan Peningkatan Efektivitas Kegiatan Pemberdayaan Masyarakat di Wilayah Kecamatan				13 Laporan	13 Laporan	21.000.000,00	21.000.000,00	23.958.500,00	2.958.500,00	Kab. Hulu Sungai Utara, Haur Gading, Semua Kel/Desa	PENDAPATAN ASLI DAERAH (PAD)	Membangun dari desa dan dari bawah untuk pertumbuhan ekonomi, pemerataan ekonomi dan pemberantasan kemiskinan.	Peningkatan Tata Kelola Pemerintahan dan Pelayanan Publik yang Inovatif			20.000.000,00	KEC. HAUR GADING
	7.01.03.2.03	Pemberdayaan Lembaga Kemasyarakatan Tingkat Kecamatan	-				-	-	0,00	0,00	4.800.000,00	4.800.000,00			-	Peningkatan Tata Kelola Pemerintahan dan Pelayanan Publik yang Inovatif			10.000.000,00	KEC. HAUR GADING
	7.01.03.2.03.0004	Fasilitasi Pengembangan Usaha Ekonomi Masyarakat																		
			Jumlah Laporan Fasilitasi Pengembangan Usaha Ekonomi Masyarakat				-	18 Laporan	0,00	0,00	4.800.000,00	4.800.000,00	Kab. Hulu Sungai Utara, Haur Gading, Semua Kel/Desa	PENDAPATAN ASLI DAERAH (PAD)	-	Peningkatan Tata Kelola Pemerintahan dan Pelayanan Publik yang Inovatif			10.000.000,00	KEC. HAUR GADING
	7.01.03.2.06	Pemberdayaan dan Kesejahteraan Keluarga Tingkat Kecamatan dan Kelurahan	-				-	-	0,00	0,00	15.200.000,00	15.200.000,00			-	Peningkatan Tata Kelola Pemerintahan dan Pelayanan Publik yang Inovatif			20.000.000,00	KEC. HAUR GADING
	7.01.03.2.06.0002	Peningkatan Kesadaran Keluarga dalam Membangun Kerja Sama antar-Keluarga, Warga, dan Kelompok Masyarakat																		
			Jumlah Keluarga yang Mengikuti Peningkatan Kesadaran Keluarga dalam Membangun Kerja Sama antar-Keluarga, Warga, dan Kelompok Masyarakat				-	18 Keluarga	0,00	0,00	15.200.000,00	15.200.000,00	Kab. Hulu Sungai Utara, Haur Gading, Semua Kel/Desa	PENDAPATAN ASLI DAERAH (PAD)	-	Peningkatan Tata Kelola Pemerintahan dan Pelayanan Publik yang Inovatif			20.000.000,00	KEC. HAUR GADING
3.	7.01.04	PROGRAM KOORDINASI KETENTRAMAN DAN KETERTIBAN UMUM	Persentase terlaksananya koordinasi ketentraman dan ketertiban umum (Haurgading)				100 %	100 %	8.000.000,00	8.000.000,00	7.500.000,00	17.000.000,00							25.000.000,00	

NO	KODE	URUSAN / BIDANG URUSAN / PROGRAM / KEGIATAN / SUB KEGIATAN	INDIKATOR PROGRAM / KEGIATAN / SUB KEGIATAN	TARGET AKHIR PERIODE RENSTRA OPD	REALISASI CAPAIAN RENJA OPD TAHUN 2023	PRAKIRAAN CAPAIAN TARGET RENJA OPD TAHUN 2024	CAPAIAN KINERJA DAN KERANGKA PENDANAAN										KELOMPOK SASARAN	PRAKIRAAN MAJU RENCANA TAHUN 2026		PERANGKAT DAERAH PENANGGUNG JAWAB
							TARGET 2025		PAGU INDIKATIF (Rp)			Bertambah/Berkurang (10-12)	LOKASI	SUMBER DANA	PRIORITAS			TARGET	PAGU INDIKATIF (Rp)	
							SEBELUM	SESUDAH	RKPD 2025	APBD 2025	RKPD PERUBAHAN 2025				NASIONAL	DAERAH				
1	2	3	4	5	6	7	8	9	10	11	12	13	14	15	16	17	18	19	20	21
	7.01.04.2.01	Koordinasi Upaya Penyelenggaraan Ketenteraman dan Ketertiban Umum	Persentase Pelaksanaan Monitoring Pemilu Kada di Kecamatan				100 %	100 %	8.000.000,00	8.000.000,00	7.500.000,00	-500.000,00			Memperkuat reformasi politik, hukum dan birokrasi, serta memperkuat pencegahan dan pemberantasan korupsi, narkoba, judi, dan penyeludupan.	Peningkatan Tata Kelola Pemerintahan dan Pelayanan Publik yang Inovatif	Masyarakat		25.000.000,00	KEC. HAUR GADING
	7.01.04.2.01.0001	Sinergitas dengan Kepolisian Negara Republik Indonesia, Tentara Nasional Indonesia dan Instansi Vertikal di Wilayah Kecamatan																		
			Jumlah Laporan Hasil Sinergitas dengan Kepolisian Negara Republik Indonesia, Tentara Nasional Indonesia dan Instansi Vertikal di Wilayah Kecamatan				12 Laporan	12 Laporan	8.000.000,00	8.000.000,00	7.500.000,00	-500.000,00	Kab. Hulu Sungai Utara, Semua Kecamatan, Semua Kel/Desa	PENDAPATAN ASLI DAERAH (PAD)	Memperkuat reformasi politik, hukum dan birokrasi, serta memperkuat pencegahan dan pemberantasan korupsi, narkoba, judi, dan penyeludupan.	Peningkatan Tata Kelola Pemerintahan dan Pelayanan Publik yang Inovatif			25.000.000,00	KEC. HAUR GADING
4.	7.01.05	PROGRAM PENYELENGGARAAN URUSAN PEMERINTAHAN UMUM	Persentase Penyelenggaraan Urusan Pemerintahan Umum Sesuai Penugasan Kepala Daerah				100 %	100 %	44.000.000,00	44.000.000,00	45.756.400,00	16.000.000,00							60.000.000,00	
	7.01.05.2.01	Penyelenggaraan Urusan Pemerintahan Umum Sesuai Penugasan Kepala Daerah	Jumlah Dokumen Pelaksanaan Tugas Forum Koordinasi Pimpinan di Kecamatan				2 Dokumen	2 Dokumen	44.000.000,00	44.000.000,00	45.756.400,00	1.756.400,00			-	Peningkatan Tata Kelola Pemerintahan dan Pelayanan Publik yang Inovatif	Masyarakat		60.000.000,00	KEC. HAUR GADING
	7.01.05.2.01.0001	Pembinaan Wawasan Kebangsaan dan Ketahanan Nasional dalam rangka Memantapkan Pengamalan Pancasila, Pelaksanaan Undang-Undang Dasar Negara Republik Indonesia Tahun 1945, Pelestarian Bhinneka Tunggal Ika serta Pemertahanan dan Pemeliharaan Keutuhan Negara Kesatuan Republik Indonesia																		
			Jumlah Orang yang Mengikuti Pembinaan Wawasan Kebangsaan dan Ketahanan Nasional dalam rangka Memantapkan Pengamalan Pancasila, Pelaksanaan Undang-Undang Dasar Negara Republik Indonesia Tahun 1945, Pelestarian Bhinneka Tunggal Ika serta Pemertahanan dan Pemeliharaan Keutuhan Negara Kesatuan Republik Indonesia				-	300 Orang	0,00	0,00	14.911.200,00	14.911.200,00	Kab. Hulu Sungai Utara, Haur Gading, Semua Kel/Desa	PENDAPATAN ASLI DAERAH (PAD)	-	Peningkatan Tata Kelola Pemerintahan dan Pelayanan Publik yang Inovatif			20.000.000,00	KEC. HAUR GADING
	7.01.05.2.01.0008	Pelaksanaan Tugas Forum Koordinasi Pimpinan di Kecamatan																		
			Jumlah Dokumen Tugas Forum Koordinasi Pimpinan di Kecamatan				2 Dokumen	2 Dokumen	44.000.000,00	44.000.000,00	30.845.200,00	-13.154.800,00	Kab. Hulu Sungai Utara, Haur Gading, Semua Kel/Desa	PENDAPATAN ASLI DAERAH (PAD)	Memperkuat reformasi politik, hukum dan birokrasi, serta memperkuat pencegahan dan pemberantasan korupsi, narkoba, judi, dan penyeludupan.	Peningkatan Tata Kelola Pemerintahan dan Pelayanan Publik yang Inovatif			40.000.000,00	KEC. HAUR GADING
5.	7.01.06	PROGRAM PEMBINAAN DAN PENGAWASAN PEMERINTAHAN DESA	Persentase tercapainya pembinaan dan Pengawasan Pemerintahan Desa (Haurgading)				100 %	100 %	15.500.000,00	15.500.000,00	64.672.000,00	34.500.000,00							50.000.000,00	
	7.01.06.2.01	Fasilitasi, Rekomendasi dan Koordinasi	Persentase, fasilitasi dan rekomendasi yang dilaksanakan terhadap pemerintahan desa				100 %	100 %	15.500.000,00	15.500.000,00	64.672.000,00	49.172.000,00			Membangun dari desa dan dari bawah untuk pertumbuhan ekonomi, pemerataan ekonomi dan pemberantasan kemiskinan.	Peningkatan Tata Kelola Pemerintahan dan Pelayanan Publik yang Inovatif	Masyarakat		50.000.000,00	KEC. HAUR GADING
	7.01.06.2.01.0002	Fasilitasi Administrasi Tata Pemerintahan Desa																		
			Jumlah Dokumen yang Difasilitasi dalam rangka Administrasi Tata Pemerintahan Desa				12 Dokumen	12 Dokumen	7.500.000,00	7.500.000,00	17.172.000,00	9.672.000,00	Kab. Hulu Sungai Utara, Semua Kecamatan, Semua Kel/Desa	PENDAPATAN ASLI DAERAH (PAD)	Membangun dari desa dan dari bawah untuk pertumbuhan ekonomi, pemerataan ekonomi dan pemberantasan kemiskinan.	Peningkatan Tata Kelola Pemerintahan dan Pelayanan Publik yang Inovatif			5.000.000,00	KEC. HAUR GADING
	7.01.06.2.01.0003	Fasilitasi Pengelolaan Keuangan Desa dan Pendayagunaan Aset Desa																		
			Jumlah Dokumen yang Difasilitasi dalam rangka Pengelolaan Keuangan Desa dan Pendayagunaan Aset Desa				-	18 Dokumen	0,00	0,00	40.200.000,00	40.200.000,00	Kab. Hulu Sungai Utara, Haur Gading, Semua Kel/Desa	PENDAPATAN ASLI DAERAH (PAD)	-	Peningkatan Tata Kelola Pemerintahan dan Pelayanan Publik yang Inovatif			45.000.000,00	KEC. HAUR GADING
	7.01.06.2.01.0009	Fasilitasi Sinkronisasi Perencanaan Pembangunan Daerah dengan Pembangunan Desa																		
			Jumlah Dokumen Sinkronisasi Perencanaan Pembangunan Daerah dengan Pembangunan Desa				1 Dokumen	1 Dokumen	8.000.000,00	8.000.000,00	7.300.000,00	-700.000,00	Kab. Hulu Sungai Utara, Haur Gading, Semua Kel/Desa	PENDAPATAN ASLI DAERAH (PAD)	Membangun dari desa dan dari bawah untuk pertumbuhan ekonomi, pemerataan ekonomi dan pemberantasan kemiskinan.	-			0,00	KEC. HAUR GADING
	<b>BADAN KESATUAN BANGSA DAN POLITIK</b>								<b>6.383.643.225,00</b>	<b>6.940.770.629,00</b>	<b>9.832.271.629,00</b>	<b>3.448.628.404,00</b>								<b>0,00</b>
8	8.01	UNSUR PEMERINTAHAN UMUM							6.383.643.225,00	6.940.770.629,00	9.832.271.629,00	3.448.628.404,00								0,00
	8.01	KESATUAN BANGSA DAN POLITIK							6.383.643.225,00	6.940.770.629,00	9.832.271.629,00	3.448.628.404,00								0,00
1.	8.01.01	PROGRAM PENUNJANG URUSAN PEMERINTAHAN DAERAH KABUPATEN/KOTA	-				-	-	2.844.759.760,00	3.151.691.164,00	3.983.383.664,00	-2.844.759.760,00								0,00
	8.01.01.2.01	Perencanaan, Penganggaran, dan Evaluasi Kinerja Perangkat Daerah	-				-	-	53.550.000,00	53.550.000,00	43.945.000,00	-9.605.000,00			Memperkuat reformasi politik, hukum dan birokrasi, serta memperkuat pencegahan dan pemberantasan korupsi, narkoba, judi, dan penyeludupan.	Peningkatan Tata Kelola Pemerintahan dan Pelayanan Publik yang Inovatif	-		0,00	BADAN KESATUAN BANGSA DAN POLITIK
	8.01.01.2.01.0001	Penyusunan Dokumen Perencanaan Perangkat Daerah																		

NO	KODE	URUSAN / BIDANG URUSAN / PROGRAM / KEGIATAN / SUB KEGIATAN	INDIKATOR PROGRAM / KEGIATAN / SUB KEGIATAN	TARGET AKHIR PERIODE RENSTRA OPD	REALISASI CAPAIAN RENJA OPD TAHUN 2023	PRAKIRAAN CAPAIAN TARGET RENJA OPD TAHUN 2024	CAPAIAN KINERJA DAN KERANGKA PENDANAAN										KELOMPOK SASARAN	PRAKIRAAN MAJU RENCANA TAHUN 2026		PERANGKAT DAERAH PENANGGUNG JAWAB
							TARGET 2025		PAGU INDIKATIF (Rp)			Bertambah/Berkurang (10-12)	LOKASI	SUMBER DANA	PRIORITAS			TARGET	PAGU INDIKATIF (Rp)	
							SEBELUM	SESUDAH	RKPD 2025	APBD 2025	RKPD PERUBAHAN 2025				NASIONAL	DAERAH				
1	2	3	4	5	6	7	8	9	10	11	12	13	14	15	16	17	18	19	20	21
			Jumlah Dokumen Perencanaan Perangkat Daerah				5 Dokumen	5 Dokumen	1.564.000,00	1.564.000,00	1.564.000,00	0,00	Kab. Hulu Sungai Utara, Semua Kecamatan, Semua Kel/Desa	PENDAPATAN ASLI DAERAH (PAD)	Memperkuat reformasi politik, hukum dan birokrasi, serta memperkuat pencegahan dan pemberantasan korupsi, narkoba, judi, dan penyeludupan.	Peningkatan Tata Kelola Pemerintahan dan Pelayanan Publik yang Inovatif Peningkatan Tata Kelola Pemerintahan dan Pelayanan Publik yang Inovatif			0,00	BADAN KESATUAN BANGSA DAN POLITIK
	8.01.01.2.01.0006	Koordinasi dan Penyusunan Laporan Capaian Kinerja dan Ikhtisar Realisasi Kinerja SKPD																		
			Jumlah Laporan Capaian Kinerja dan Ikhtisar Realisasi Kinerja SKPD dan Laporan Hasil Koordinasi Penyusunan Laporan Capaian Kinerja dan Ikhtisar Realisasi Kinerja SKPD				8 Laporan	8 Laporan	49.555.000,00	49.555.000,00	39.882.000,00	-9.673.000,00	Kab. Hulu Sungai Utara, Semua Kecamatan, Semua Kel/Desa	PENDAPATAN ASLI DAERAH (PAD)	Memperkuat reformasi politik, hukum dan birokrasi, serta memperkuat pencegahan dan pemberantasan korupsi, narkoba, judi, dan penyeludupan.	Peningkatan Tata Kelola Pemerintahan dan Pelayanan Publik yang Inovatif Peningkatan Tata Kelola Pemerintahan dan Pelayanan Publik yang Inovatif			0,00	BADAN KESATUAN BANGSA DAN POLITIK
	8.01.01.2.01.0007	Evaluasi Kinerja Perangkat Daerah																		
			Jumlah Laporan Evaluasi Kinerja Perangkat Daerah				4 Laporan	4 Laporan	2.431.000,00	2.431.000,00	2.499.000,00	68.000,00	Kab. Hulu Sungai Utara, Semua Kecamatan, Semua Kel/Desa	PENDAPATAN ASLI DAERAH (PAD)	Memperkuat reformasi politik, hukum dan birokrasi, serta memperkuat pencegahan dan pemberantasan korupsi, narkoba, judi, dan penyeludupan.	Peningkatan Tata Kelola Pemerintahan dan Pelayanan Publik yang Inovatif Peningkatan Tata Kelola Pemerintahan dan Pelayanan Publik yang Inovatif			0,00	BADAN KESATUAN BANGSA DAN POLITIK
	8.01.01.2.02	Administrasi Keuangan Perangkat Daerah	-				-	-	2.072.286.484,00	2.489.028.388,00	2.642.118.392,00	569.831.908,00			Memperkuat reformasi politik, hukum dan birokrasi, serta memperkuat pencegahan dan pemberantasan korupsi, narkoba, judi, dan penyeludupan.	Peningkatan Tata Kelola Pemerintahan dan Pelayanan Publik yang Inovatif Peningkatan Tata Kelola Pemerintahan dan Pelayanan Publik yang Inovatif			0,00	BADAN KESATUAN BANGSA DAN POLITIK
	8.01.01.2.02.0001	Penyediaan Gaji dan Tunjangan ASN																		
			Jumlah Orang yang Menerima Gaji dan Tunjangan ASN				18 Orang/bulan	21 Orang/bulan	2.072.286.484,00	2.489.028.388,00	2.642.118.392,00	569.831.908,00	Kab. Hulu Sungai Utara, Semua Kecamatan, Semua Kel/Desa	PENDAPATAN ASLI DAERAH (PAD)	Memperkuat reformasi politik, hukum dan birokrasi, serta memperkuat pencegahan dan pemberantasan korupsi, narkoba, judi, dan penyeludupan.	Peningkatan Tata Kelola Pemerintahan dan Pelayanan Publik yang Inovatif Peningkatan Tata Kelola Pemerintahan dan Pelayanan Publik yang Inovatif			0,00	BADAN KESATUAN BANGSA DAN POLITIK
	8.01.01.2.02.0002	Penyediaan Administrasi Pelaksanaan Tugas ASN																		
			Jumlah Dokumen Hasil Penyediaan Administrasi Pelaksanaan Tugas ASN				5 Dokumen	5 Dokumen	0,00	0,00	0,00	0,00	Kab. Hulu Sungai Utara, Semua Kecamatan, Semua Kel/Desa	PENDAPATAN ASLI DAERAH (PAD)	Memperkuat reformasi politik, hukum dan birokrasi, serta memperkuat pencegahan dan pemberantasan korupsi, narkoba, judi, dan penyeludupan.	Peningkatan Tata Kelola Pemerintahan dan Pelayanan Publik yang Inovatif Peningkatan Tata Kelola Pemerintahan dan Pelayanan Publik yang Inovatif			0,00	BADAN KESATUAN BANGSA DAN POLITIK
	8.01.01.2.05	Administrasi Kepegawaian Perangkat Daerah	-				-	-	0,00	0,00	0,00	0,00			Memperkuat reformasi politik, hukum dan birokrasi, serta memperkuat pencegahan dan pemberantasan korupsi, narkoba, judi, dan penyeludupan.	Peningkatan Tata Kelola Pemerintahan dan Pelayanan Publik yang Inovatif Peningkatan Tata Kelola Pemerintahan dan Pelayanan Publik yang Inovatif			0,00	BADAN KESATUAN BANGSA DAN POLITIK
	8.01.01.2.05.0009	Pendidikan dan Pelatihan Pegawai Berdasarkan Tugas dan Fungsi																		
			Jumlah Pegawai Berdasarkan Tugas dan Fungsi yang Mengikuti Pendidikan dan Pelatihan				0 Orang	0 Orang	0,00	0,00	0,00	0,00	Kab. Hulu Sungai Utara, Semua Kecamatan, Semua Kel/Desa	PENDAPATAN ASLI DAERAH (PAD)	Memperkuat reformasi politik, hukum dan birokrasi, serta memperkuat pencegahan dan pemberantasan korupsi, narkoba, judi, dan penyeludupan.	Peningkatan Tata Kelola Pemerintahan dan Pelayanan Publik yang Inovatif Peningkatan Tata Kelola Pemerintahan dan Pelayanan Publik yang Inovatif			0,00	BADAN KESATUAN BANGSA DAN POLITIK
	8.01.01.2.06	Administrasi Umum Perangkat Daerah	-				-	-	375.167.300,00	265.367.300,00	440.117.000,00	64.949.700,00			Memperkuat reformasi politik, hukum dan birokrasi, serta memperkuat pencegahan dan pemberantasan korupsi, narkoba, judi, dan penyeludupan.	Peningkatan Tata Kelola Pemerintahan dan Pelayanan Publik yang Inovatif Peningkatan Tata Kelola Pemerintahan dan Pelayanan Publik yang Inovatif			0,00	BADAN KESATUAN BANGSA DAN POLITIK
	8.01.01.2.06.0005	Penyediaan Barang Cetak dan Penggandaan																		
			Jumlah Paket Barang Cetak dan Penggandaan yang Disediakan				9 Paket	8 Paket	21.044.300,00	21.044.300,00	16.260.000,00	-4.784.300,00	Kab. Hulu Sungai Utara, Semua Kecamatan, Semua Kel/Desa	PENDAPATAN ASLI DAERAH (PAD)	Memperkuat reformasi politik, hukum dan birokrasi, serta memperkuat pencegahan dan pemberantasan korupsi, narkoba, judi, dan penyeludupan.	Peningkatan Tata Kelola Pemerintahan dan Pelayanan Publik yang Inovatif Peningkatan Tata Kelola Pemerintahan dan Pelayanan Publik yang Inovatif			0,00	BADAN KESATUAN BANGSA DAN POLITIK
	8.01.01.2.06.0008	Fasilitasi Kunjungan Tamu																		
			Jumlah Laporan Fasilitasi Kunjungan Tamu				12 Laporan	24 Laporan	3.150.000,00	3.150.000,00	15.155.000,00	12.005.000,00	Kab. Hulu Sungai Utara, Semua Kecamatan, Semua Kel/Desa	PENDAPATAN ASLI DAERAH (PAD)	Memperkuat reformasi politik, hukum dan birokrasi, serta memperkuat pencegahan dan pemberantasan korupsi, narkoba, judi, dan penyeludupan.	Peningkatan Tata Kelola Pemerintahan dan Pelayanan Publik yang Inovatif Peningkatan Tata Kelola Pemerintahan dan Pelayanan Publik yang Inovatif			0,00	BADAN KESATUAN BANGSA DAN POLITIK
	8.01.01.2.06.0009	Penyelenggaraan Rapat Koordinasi dan Konsultasi SKPD																		
			Jumlah Laporan Penyelenggaraan Rapat Koordinasi dan Konsultasi SKPD				12 Laporan	24 Laporan	350.973.000,00	241.173.000,00	408.702.000,00	57.729.000,00	Kab. Hulu Sungai Utara, Semua Kecamatan, Semua Kel/Desa	PENDAPATAN ASLI DAERAH (PAD)	Memperkuat reformasi politik, hukum dan birokrasi, serta memperkuat pencegahan dan pemberantasan korupsi, narkoba, judi, dan penyeludupan.	Peningkatan Tata Kelola Pemerintahan dan Pelayanan Publik yang Inovatif Peningkatan Tata Kelola Pemerintahan dan Pelayanan Publik yang Inovatif			0,00	BADAN KESATUAN BANGSA DAN POLITIK

NO	KODE	URUSAN / BIDANG URUSAN / PROGRAM / KEGIATAN / SUB KEGIATAN	INDIKATOR PROGRAM / KEGIATAN / SUB KEGIATAN	TARGET AKHIR PERIODE RENSTRA OPD	REALISASI CAPAIAN RENJA OPD TAHUN 2023	PRAKIRAAN CAPAIAN TARGET RENJA OPD TAHUN 2024	CAPAIAN KINERJA DAN KERANGKA PENDANAAN										KELOMPOK SASARAN	PRAKIRAAN MAJU RENCANA TAHUN 2026		PERANGKAT DAERAH PENANGGUNG JAWAB
							TARGET 2025		PAGU INDIKATIF (Rp)			Bertambah/Berkurang (10-12)	LOKASI	SUMBER DANA	PRIORITAS			TARGET	PAGU INDIKATIF (Rp)	
							SEBELUM	SESUDAH	RKPD 2025	APBD 2025	RKPD PERUBAHAN 2025				NASIONAL	DAERAH				
1	2	3	4	5	6	7	8	9	10	11	12	13	14	15	16	17	18	19	20	21
	8.01.01.2.07	Pengadaan Barang Milik Daerah Penunjang Urusan Pemerintah Daerah	-				-	-	78.880.000,00	78.869.500,00	634.127.000,00	555.247.000,00			Memperkuat reformasi politik, hukum dan birokrasi, serta memperkuat pencegahan dan pemberantasan korupsi, narkoba, judi, dan penyeludupan.	Peningkatan Tata Kelola Pemerintahan dan Pelayanan Publik yang Inovatif	-		0,00	BADAN KESATUAN BANGSA DAN POLITIK
	8.01.01.2.07.0006	Pengadaan Peralatan dan Mesin Lainnya																		
			Jumlah Unit Peralatan dan Mesin Lainnya yang Disediakan				4 Unit	6 Unit	78.880.000,00	78.869.500,00	634.127.000,00	555.247.000,00	Kab. Hulu Sungai Utara, Semua Kecamatan, Semua Kel/Desa	PENDAPATAN ASLI DAERAH (PAD)	Memperkuat reformasi politik, hukum dan birokrasi, serta memperkuat pencegahan dan pemberantasan korupsi, narkoba, judi, dan penyeludupan.	Peningkatan Tata Kelola Pemerintahan dan Pelayanan Publik yang Inovatif			0,00	BADAN KESATUAN BANGSA DAN POLITIK
	8.01.01.2.08	Penyediaan Jasa Penunjang Urusan Pemerintahan Daerah	-				-	-	173.697.976,00	173.697.976,00	131.898.272,00	-41.799.704,00			Memperkuat reformasi politik, hukum dan birokrasi, serta memperkuat pencegahan dan pemberantasan korupsi, narkoba, judi, dan penyeludupan.	Peningkatan Tata Kelola Pemerintahan dan Pelayanan Publik yang Inovatif	-		0,00	BADAN KESATUAN BANGSA DAN POLITIK
	8.01.01.2.08.0001	Penyediaan Jasa Surat Menyurat																		
			Jumlah Laporan Penyediaan Jasa Surat Menyurat				12 Laporan	12 Laporan	20.447.800,00	20.447.800,00	20.447.800,00	0,00	Kab. Hulu Sungai Utara, Semua Kecamatan, Semua Kel/Desa	PENDAPATAN ASLI DAERAH (PAD)	Memperkuat reformasi politik, hukum dan birokrasi, serta memperkuat pencegahan dan pemberantasan korupsi, narkoba, judi, dan penyeludupan.	Peningkatan Tata Kelola Pemerintahan dan Pelayanan Publik yang Inovatif			0,00	BADAN KESATUAN BANGSA DAN POLITIK
	8.01.01.2.08.0002	Penyediaan Jasa Komunikasi, Sumber Daya Air dan Listrik																		
			Jumlah Laporan Penyediaan Jasa Komunikasi, Sumber Daya Air dan Listrik yang Disediakan				12 Laporan	12 Laporan	20.075.376,00	20.075.376,00	22.269.072,00	2.193.696,00	Kab. Hulu Sungai Utara, Semua Kecamatan, Semua Kel/Desa	PENDAPATAN ASLI DAERAH (PAD)	Memperkuat reformasi politik, hukum dan birokrasi, serta memperkuat pencegahan dan pemberantasan korupsi, narkoba, judi, dan penyeludupan.	Peningkatan Tata Kelola Pemerintahan dan Pelayanan Publik yang Inovatif			0,00	BADAN KESATUAN BANGSA DAN POLITIK
	8.01.01.2.08.0004	Penyediaan Jasa Pelayanan Umum Kantor																		
			Jumlah Laporan Penyediaan Jasa Pelayanan Umum Kantor yang Disediakan				12 Laporan	12 Laporan	133.174.800,00	133.174.800,00	89.181.400,00	-43.993.400,00	Kab. Hulu Sungai Utara, Semua Kecamatan, Semua Kel/Desa	PENDAPATAN ASLI DAERAH (PAD)	Memperkuat reformasi politik, hukum dan birokrasi, serta memperkuat pencegahan dan pemberantasan korupsi, narkoba, judi, dan penyeludupan.	Peningkatan Tata Kelola Pemerintahan dan Pelayanan Publik yang Inovatif			0,00	BADAN KESATUAN BANGSA DAN POLITIK
	8.01.01.2.09	Pemeliharaan Barang Milik Daerah Penunjang Urusan Pemerintahan Daerah	-				-	-	91.178.000,00	91.178.000,00	91.178.000,00	0,00			Memperkuat reformasi politik, hukum dan birokrasi, serta memperkuat pencegahan dan pemberantasan korupsi, narkoba, judi, dan penyeludupan.	Peningkatan Tata Kelola Pemerintahan dan Pelayanan Publik yang Inovatif	-		0,00	BADAN KESATUAN BANGSA DAN POLITIK
	8.01.01.2.09.0002	Penyediaan Jasa Pemeliharaan, Biaya Pemeliharaan, Pajak dan Perizinan Kendaraan Dinas Operasional atau Lapangan																		
			Jumlah Kendaraan Dinas Operasional atau Lapangan yang Dipelihara dan Dibayarkan Pajak dan Perizinannya				8 Unit	8 Unit	82.870.000,00	82.870.000,00	82.870.000,00	0,00	Kab. Hulu Sungai Utara, Semua Kecamatan, Semua Kel/Desa	PENDAPATAN ASLI DAERAH (PAD)	Memperkuat reformasi politik, hukum dan birokrasi, serta memperkuat pencegahan dan pemberantasan korupsi, narkoba, judi, dan penyeludupan.	Peningkatan Tata Kelola Pemerintahan dan Pelayanan Publik yang Inovatif			0,00	BADAN KESATUAN BANGSA DAN POLITIK
	8.01.01.2.09.0006	Pemeliharaan Peralatan dan Mesin Lainnya																		
			Jumlah Peralatan dan Mesin Lainnya yang Dipelihara				22 Unit	22 Unit	5.200.000,00	5.200.000,00	5.200.000,00	0,00	Kab. Hulu Sungai Utara, Semua Kecamatan, Semua Kel/Desa	PENDAPATAN ASLI DAERAH (PAD)	Memperkuat reformasi politik, hukum dan birokrasi, serta memperkuat pencegahan dan pemberantasan korupsi, narkoba, judi, dan penyeludupan.	Peningkatan Tata Kelola Pemerintahan dan Pelayanan Publik yang Inovatif			0,00	BADAN KESATUAN BANGSA DAN POLITIK
	8.01.01.2.09.0009	Pemeliharaan/Rehabilitasi Gedung Kantor dan Bangunan Lainnya																		
			Jumlah Gedung Kantor dan Bangunan Lainnya yang Dipelihara/Direhabilitasi				1 Unit	1 Unit	3.108.000,00	3.108.000,00	3.108.000,00	0,00	Kab. Hulu Sungai Utara, Semua Kecamatan, Semua Kel/Desa	PENDAPATAN ASLI DAERAH (PAD)	Memperkuat reformasi politik, hukum dan birokrasi, serta memperkuat pencegahan dan pemberantasan korupsi, narkoba, judi, dan penyeludupan.	Peningkatan Tata Kelola Pemerintahan dan Pelayanan Publik yang Inovatif			0,00	BADAN KESATUAN BANGSA DAN POLITIK
2.	8.01.02	PROGRAM PENGUATAN IDEOLOGI PANCASILA DAN KARAKTER KEBANGSAAN	-				-	-	896.023.500,00	1.019.531.500,00	1.623.254.000,00	-896.023.500,00								0,00
	8.01.02.2.01	Perumusan Kebijakan Teknis dan Pemantapan Pelaksanaan Bidang Ideologi Pancasila dan Karakter Kebangsaan	undefined				undefined	undefined	896.023.500,00	1.019.531.500,00	1.623.254.000,00	727.230.500,00			Memperkokoh ideologi Pancasila, demokrasi, dan hak asasi manusia (HAM).	Peningkatan Tata Kelola Pemerintahan dan Pelayanan Publik yang Inovatif	-		0,00	BADAN KESATUAN BANGSA DAN POLITIK
	8.01.02.2.01.0001	Penyusunan Program Kerja di Bidang Ideologi Wawasan Kebangsaan, Bela Negara, Karakter Bangsa, Pembaruan Kebangsaan, Bineka Tunggal Ika dan Sejarah Kebangsaan																		
			Jumlah Dokumen Program Kerja di Bidang Ideologi Wawasan Kebangsaan, Bela Negara, Karakter Bangsa, Pembaruan Kebangsaan, Bineka Tunggal Ika dan Sejarah Kebangsaan yang Disusun				1 Dokumen	1 Dokumen	12.425.000,00	12.425.000,00	2.475.000,00	-9.950.000,00	Kab. Hulu Sungai Utara, Semua Kecamatan, Semua Kel/Desa	PENDAPATAN ASLI DAERAH (PAD)	Memperkokoh ideologi Pancasila, demokrasi, dan hak asasi manusia (HAM).	Peningkatan Tata Kelola Pemerintahan dan Pelayanan Publik yang Inovatif			0,00	BADAN KESATUAN BANGSA DAN POLITIK

NO	KODE	URUSAN / BIDANG URUSAN / PROGRAM / KEGIATAN / SUB KEGIATAN	INDIKATOR PROGRAM / KEGIATAN / SUB KEGIATAN	TARGET AKHIR PERIODE RENSTRA OPD	REALISASI CAPAIAN RENJA OPD TAHUN 2023	PRAKIRAAN CAPAIAN TARGET RENJA OPD TAHUN 2024	CAPAIAN KINERJA DAN KERANGKA PENDANAAN										KELOMPOK SASARAN	PRAKIRAAN MAJU RENCANA TAHUN 2026		PERANGKAT DAERAH PENANGGUNG JAWAB
							TARGET 2025		PAGU INDIKATIF (Rp)			Bertambah/Berkurang (10-12)	LOKASI	SUMBER DANA	PRIORITAS			TARGET	PAGU INDIKATIF (Rp)	
							SEBELUM	SESUDAH	RKPD 2025	APBD 2025	RKPD PERUBAHAN 2025				NASIONAL	DAERAH				
1	2	3	4	5	6	7	8	9	10	11	12	13	14	15	16	17	18	19	20	21
	8.01.02.2.01.0002	Perumusan Kebijakan Teknis di Bidang Ideologi Wawasan Kebangsaan, Bela Negara, Karakter Bangsa, Pembaurnan Kebangsaan, Bineka Tunggal Ika dan Sejarah Kebangsaan																		
			Jumlah Kebijakan Teknis di Bidang Ideologi Wawasan Kebangsaan, Bela Negara, Karakter Bangsa, Pembaurnan Kebangsaan, Bineka Tunggal Ika dan Sejarah Kebangsaan yang Disusun				2 Dokumen	3 Dokumen	35.200.000,00	35.200.000,00	143.430.000,00	108.230.000,00	Kab. Hulu Sungai Utara, Semua Kecamatan, Semua Kel/Desa	PENDAPATAN ASLI DAERAH (PAD)	Memperkokoh ideologi Pancasila, demokrasi, dan hak asasi manusia (HAM).	Peningkatan Tata Kelola Pemerintahan dan Pelayanan Publik yang Inovatif Peningkatan Tata Kelola Pemerintahan dan Pelayanan Publik yang Inovatif			0,00	BADAN KESATUAN BANGSA DAN POLITIK
	8.01.02.2.01.0003	Pelaksanaan Kebijakan di Bidang Ideologi Wawasan Kebangsaan, Bela Negara, Karakter Bangsa, Pembaurnan Kebangsaan, Bineka Tunggal Ika dan Sejarah Kebangsaan																		
			Jumlah Orang yang Mengikuti Pelaksanaan Kebijakan di Bidang Ideologi Wawasan Kebangsaan, Bela Negara, Karakter Bangsa, Pembaurnan Kebangsaan, Bineka Tunggal Ika dan Sejarah Kebangsaan				1138 Orang	1222 Orang	792.223.500,00	920.231.500,00	1.449.074.000,00	656.850.500,00	Kab. Hulu Sungai Utara, Semua Kecamatan, Semua Kel/Desa	PENDAPATAN ASLI DAERAH (PAD)	Memperkokoh ideologi Pancasila, demokrasi, dan hak asasi manusia (HAM).	Peningkatan Tata Kelola Pemerintahan dan Pelayanan Publik yang Inovatif Peningkatan Tata Kelola Pemerintahan dan Pelayanan Publik yang Inovatif			0,00	BADAN KESATUAN BANGSA DAN POLITIK
	8.01.02.2.01.0004	Pelaksanaan Koordinasi di Bidang Ideologi Wawasan Kebangsaan, Bela Negara, Karakter Bangsa, Pembaurnan Kebangsaan, Bineka Tunggal Ika dan Sejarah Kebangsaan																		
			Jumlah Orang yang Mengikuti Koordinasi di Bidang Ideologi Wawasan Kebangsaan, Bela Negara, Karakter Bangsa, Pembaurnan Kebangsaan, Bineka Tunggal Ika dan Sejarah Kebangsaan				200 Orang	70 Orang	56.175.000,00	51.675.000,00	28.275.000,00	-27.900.000,00	Kab. Hulu Sungai Utara, Semua Kecamatan, Semua Kel/Desa	PENDAPATAN ASLI DAERAH (PAD)	Memperkokoh ideologi Pancasila, demokrasi, dan hak asasi manusia (HAM).	Peningkatan Tata Kelola Pemerintahan dan Pelayanan Publik yang Inovatif Peningkatan Tata Kelola Pemerintahan dan Pelayanan Publik yang Inovatif			0,00	BADAN KESATUAN BANGSA DAN POLITIK
3.	8.01.03	PROGRAM PENINGKATAN PERAN PARTAI POLITIK DAN LEMBAGA PENDIDIKAN MELALUI PENDIDIKAN POLITIK DAN PENGEMBANGAN ETIKA SERTA BUDAYA POLITIK	-				-	-	1.399.874.965,00	1.343.201.965,00	1.534.186.965,00	-1.399.874.965,00							0,00	
	8.01.03.2.01	Perumusan Kebijakan Teknis dan Pemantapan Pelaksanaan Bidang Pendidikan Politik, Etika Budaya Politik, Peningkatan Demokrasi, Fasilitasi Kelembagaan Pemerintahan, Perwakilan dan Partai Politik, Pemilihan Umum/Pemilihan Umum Kepala Daerah, serta Pemantauan Situasi Politik	-				-	-	1.399.874.965,00	1.343.201.965,00	1.534.186.965,00	134.312.000,00			Memperkokoh ideologi Pancasila, demokrasi, dan hak asasi manusia (HAM).	Peningkatan Tata Kelola Pemerintahan dan Pelayanan Publik yang Inovatif Peningkatan Tata Kelola Pemerintahan dan Pelayanan Publik yang Inovatif			0,00	BADAN KESATUAN BANGSA DAN POLITIK
	8.01.03.2.01.0001	Penyusunan Program Kerja di Bidang Pendidikan Politik, Etika Budaya Politik, Peningkatan Demokrasi, Fasilitasi Kelembagaan Pemerintahan, Perwakilan dan Partai Politik, Pemilihan Umum/Pemilihan Umum Kepala Daerah, serta Pemantauan Situasi Politik di Daerah																		
			Jumlah Dokumen Program Kerja di Bidang Pendidikan Politik, Etika Budaya Politik, Peningkatan Demokrasi, Fasilitasi Kelembagaan Pemerintahan, Perwakilan dan Partai Politik, Pemilihan Umum/Pemilihan Umum Kepala Daerah, serta Pemantauan Situasi Politik di Daerah yang Disusun				14 Dokumen	16 Dokumen	1.205.709.965,00	1.156.386.965,00	1.350.471.965,00	144.762.000,00	Kab. Hulu Sungai Utara, Semua Kecamatan, Semua Kel/Desa	PENDAPATAN ASLI DAERAH (PAD)	Memperkokoh ideologi Pancasila, demokrasi, dan hak asasi manusia (HAM).	Peningkatan Tata Kelola Pemerintahan dan Pelayanan Publik yang Inovatif Peningkatan Tata Kelola Pemerintahan dan Pelayanan Publik yang Inovatif			0,00	BADAN KESATUAN BANGSA DAN POLITIK
	8.01.03.2.01.0003	Pelaksanaan Kebijakan di Bidang Pendidikan Politik, Etika Budaya Politik, Peningkatan Demokrasi, Fasilitasi Kelembagaan Pemerintahan, Perwakilan dan Partai Politik, Pemilihan Umum/Pemilihan Umum Kepala Daerah, serta Pemantauan Situasi Politik di Daerah																		
			Jumlah Orang yang Mengikuti Pelaksanaan Kebijakan di Bidang Pendidikan Politik, Etika Budaya Politik, Peningkatan Demokrasi, Fasilitasi Kelembagaan Pemerintahan, Perwakilan dan Partai Politik, Pemilihan Umum/Pemilihan Umum Kepala Daerah, serta Pemantauan Situasi Politik di Daerah				250 Orang	200 Orang	81.815.000,00	77.465.000,00	60.465.000,00	-21.350.000,00	Kab. Hulu Sungai Utara, Semua Kecamatan, Semua Kel/Desa	PENDAPATAN ASLI DAERAH (PAD)	Memperkokoh ideologi Pancasila, demokrasi, dan hak asasi manusia (HAM).	Peningkatan Tata Kelola Pemerintahan dan Pelayanan Publik yang Inovatif Peningkatan Tata Kelola Pemerintahan dan Pelayanan Publik yang Inovatif			0,00	BADAN KESATUAN BANGSA DAN POLITIK
	8.01.03.2.01.0004	Pelaksanaan Koordinasi di Bidang Pendidikan Politik, Etika Budaya Politik, Peningkatan Demokrasi, Fasilitasi Kelembagaan Pemerintahan, Perwakilan dan Partai Politik, Pemilihan Umum/Pemilihan Umum Kepala Daerah, serta Pemantauan Situasi Politik di Daerah																		
			Jumlah Orang yang Mengikuti Koordinasi di Bidang Pendidikan Politik, Etika Budaya Politik, Peningkatan Demokrasi, Fasilitasi Kelembagaan Pemerintahan, Perwakilan dan Partai Politik, Pemilihan Umum/Pemilihan Umum Kepala Daerah, serta Pemantauan Situasi Politik di Daerah				250 Orang	250 Orang	101.100.000,00	101.100.000,00	110.100.000,00	9.000.000,00	Kab. Hulu Sungai Utara, Semua Kecamatan, Semua Kel/Desa	PENDAPATAN ASLI DAERAH (PAD)	Memperkokoh ideologi Pancasila, demokrasi, dan hak asasi manusia (HAM).	Peningkatan Tata Kelola Pemerintahan dan Pelayanan Publik yang Inovatif Peningkatan Tata Kelola Pemerintahan dan Pelayanan Publik yang Inovatif			0,00	BADAN KESATUAN BANGSA DAN POLITIK
	8.01.03.2.01.0005	Pelaksanaan Monitoring, Evaluasi dan Pelaporan di Bidang Pendidikan Politik, Etika Budaya Politik, Peningkatan Demokrasi, Fasilitasi Kelembagaan Pemerintahan, Perwakilan dan Partai Politik, Pemilihan Umum/Pemilihan Umum Kepala Daerah, serta Pemantauan Situasi Politik di Daerah																		
			Jumlah Laporan Hasil Monitoring, Evaluasi dan Pelaporan di Bidang Pendidikan Politik, Etika Budaya Politik, Peningkatan Demokrasi, Fasilitasi Kelembagaan Pemerintahan, Perwakilan dan Partai Politik, Pemilihan Umum/Pemilihan Umum Kepala Daerah, serta Pemantauan Situasi Politik di Daerah				10 Laporan	12 Laporan	11.250.000,00	8.250.000,00	13.150.000,00	1.900.000,00	Kab. Hulu Sungai Utara, Semua Kecamatan, Semua Kel/Desa	PENDAPATAN ASLI DAERAH (PAD)	Memperkokoh ideologi Pancasila, demokrasi, dan hak asasi manusia (HAM).	Peningkatan Tata Kelola Pemerintahan dan Pelayanan Publik yang Inovatif Peningkatan Tata Kelola Pemerintahan dan Pelayanan Publik yang Inovatif			0,00	BADAN KESATUAN BANGSA DAN POLITIK
4.	8.01.04	PROGRAM PEMBERDAYAAN DAN PENGAWASAN ORGANISASI KEMASYARAKATAN	-				-	-	15.950.000,00	30.789.000,00	40.265.000,00	-15.950.000,00							0,00	
	8.01.04.2.01	Perumusan Kebijakan Teknis dan Pemantapan Pelaksanaan Bidang Pemberdayaan dan Pengawasan Organisasi Kemasyarakatan	-				-	-	15.950.000,00	30.789.000,00	40.265.000,00	24.315.000,00			Memperkokoh ideologi Pancasila, demokrasi, dan hak asasi manusia (HAM).	Peningkatan Tata Kelola Pemerintahan dan Pelayanan Publik yang Inovatif Peningkatan Tata Kelola Pemerintahan dan Pelayanan Publik yang Inovatif			0,00	BADAN KESATUAN BANGSA DAN POLITIK
	8.01.04.2.01.0005	Pelaksanaan Monitoring, Evaluasi dan Pelaporan di Bidang Pendaftaran Ormas, Pemberdayaan Ormas, Evaluasi dan Mediasi Sengketa Ormas, Pengawasan Ormas dan Ormas Asing di Daerah																		
			Jumlah Laporan Hasil Monitoring, Evaluasi dan Pelaporan di Bidang Pendaftaran Ormas, Pemberdayaan Ormas, Evaluasi dan Mediasi Sengketa Ormas, Pengawasan Ormas dan Ormas Asing di Daerah				10 Laporan	12 Laporan	15.950.000,00	30.789.000,00	40.265.000,00	24.315.000,00	Kab. Hulu Sungai Utara, Semua Kecamatan, Semua Kel/Desa	PENDAPATAN ASLI DAERAH (PAD)	Memperkokoh ideologi Pancasila, demokrasi, dan hak asasi manusia (HAM).	Peningkatan Tata Kelola Pemerintahan dan Pelayanan Publik yang Inovatif Peningkatan Tata Kelola Pemerintahan dan Pelayanan Publik yang Inovatif			0,00	BADAN KESATUAN BANGSA DAN POLITIK

NO	KODE	URUSAN / BIDANG URUSAN / PROGRAM / KEGIATAN / SUB KEGIATAN	INDIKATOR PROGRAM / KEGIATAN / SUB KEGIATAN	TARGET AKHIR PERIODE RENSTRA OPD	REALISASI CAPAIAN RENJA OPD TAHUN 2023	PRAKIRAAN CAPAIAN TARGET RENJA OPD TAHUN 2024	CAPAIAN KINERJA DAN KERANGKA PENDANAAN										KELOMPOK SASARAN	PRAKIRAAN MAJU RENCANA TAHUN 2026		PERANGKAT DAERAH PENANGGUNG JAWAB
							TARGET 2025		PAGU INDIKATIF (Rp)			Bertambah/Berkurang (10-12)	LOKASI	SUMBER DANA	PRIORITAS			TARGET	PAGU INDIKATIF (Rp)	
							SEBELUM	SESUDAH	RKPD 2025	APBD 2025	RKPD PERUBAHAN 2025				NASIONAL	DAERAH				
1	2	3	4	5	6	7	8	9	10	11	12	13	14	15	16	17	18	19	20	21
5.	8.01.05	PROGRAM PEMBINAAN DAN PENGEMBANGAN KETAHANAN EKONOMI, SOSIAL, DAN BUDAYA	-				-	-	501.345.000,00	415.025.000,00	1.359.954.000,00	-501.345.000,00							0,00	
	8.01.05.2.01	Perumusan Kebijakan Teknis dan Pemantapan Pelaksanaan Bidang Ketahanan Ekonomi, Sosial dan Budaya	-				-	-	501.345.000,00	415.025.000,00	1.359.954.000,00	858.609.000,00			Memperkuat reformasi politik, hukum dan birokrasi, serta memperkuat pencegahan dan pemberantasan korupsi, narkoba, judi, dan penyeludupan.	Peningkatan Tata Kelola Pemerintahan dan Pelayanan Publik yang Inovatif	-		0,00	BADAN KESATUAN BANGSA DAN POLITIK
	8.01.05.2.01.0004	Pelaksanaan Koordinasi di Bidang Ketahanan Ekonomi, Sosial, Budaya dan Fasilitasi Pencegahan Penyalagunaan Narkotika, Fasilitasi Kerukunan Umat Beragama dan Penghayat Kepercayaan di Daerah																		
			<i>Jumlah Orang yang Mengikuti Koordinasi di Bidang Ketahanan Ekonomi, Sosial, Budaya dan Fasilitasi Pencegahan Penyalagunaan Narkotika, Fasilitasi Kerukunan Umat Beragama dan Penghayat Kepercayaan di Daerah</i>				805 Orang	11880 Orang	501.345.000,00	415.025.000,00	1.359.954.000,00	858.609.000,00	Kab. Hulu Sungai Utara, Semua Kecamatan, Semua Kel/Desa	PENDAPATAN ASLI DAERAH (PAD)	Memperkuat reformasi politik, hukum dan birokrasi, serta memperkuat pencegahan dan pemberantasan korupsi, narkoba, judi, dan penyeludupan.	Peningkatan Tata Kelola Pemerintahan dan Pelayanan Publik yang Inovatif			0,00	BADAN KESATUAN BANGSA DAN POLITIK
6.	8.01.06	PROGRAM PENINGKATAN KEWASPADAAN NASIONAL DAN PENINGKATAN KUALITAS DAN FASILITASI PENANGANAN KONFLIK SOSIAL	-				-	-	725.690.000,00	980.532.000,00	1.291.228.000,00	-725.690.000,00							0,00	
	8.01.06.2.01	Perumusan Kebijakan Teknis dan Pelaksanaan Pemantapan Kewaspadaan Nasional dan Penanganan Konflik Sosial	-				-	-	725.690.000,00	980.532.000,00	1.291.228.000,00	565.538.000,00			Memperkuat reformasi politik, hukum dan birokrasi, serta memperkuat pencegahan dan pemberantasan korupsi, narkoba, judi, dan penyeludupan.	Peningkatan Tata Kelola Pemerintahan dan Pelayanan Publik yang Inovatif	-		0,00	BADAN KESATUAN BANGSA DAN POLITIK
	8.01.06.2.01.0004	Pelaksanaan Koordinasi di Bidang Kewaspadaan Dini, Kerja Sama Intelijen, Pemantauan Orang Asing, Tenaga Kerja Asing dan Lembaga Asing, Kewaspadaan Perbatasan antar Negara, Fasilitasi Kelembagaan Bidang Kewaspadaan, serta Penanganan Konflik di Daerah																		
			<i>Jumlah Orang yang Mengikuti Koordinasi di Bidang Kewaspadaan Dini, Kerja Sama Intelijen, Pemantauan Orang Asing, Tenaga Kerja Asing dan Lembaga Asing, Kewaspadaan Perbatasan antar Negara, Fasilitasi Kelembagaan Bidang Kewaspadaan, serta Penanganan Konflik di Daerah</i>				84 Orang	297 Orang	24.195.000,00	48.459.000,00	69.579.000,00	45.384.000,00	Kab. Hulu Sungai Utara, Semua Kecamatan, Semua Kel/Desa	PENDAPATAN ASLI DAERAH (PAD)	Memperkuat reformasi politik, hukum dan birokrasi, serta memperkuat pencegahan dan pemberantasan korupsi, narkoba, judi, dan penyeludupan.	Peningkatan Tata Kelola Pemerintahan dan Pelayanan Publik yang Inovatif			0,00	BADAN KESATUAN BANGSA DAN POLITIK
	8.01.06.2.01.0006	Pelaksanaan Forum Koordinasi Pimpinan Daerah Kabupaten/Kota																		
			<i>Jumlah Dokumen Hasil Pelaksanaan Forum Koordinasi Pimpinan Daerah Kabupaten/Kota</i>				12 Dokumen	12 Dokumen	701.495.000,00	932.073.000,00	1.221.649.000,00	520.154.000,00	Kab. Hulu Sungai Utara, Semua Kecamatan, Semua Kel/Desa	PENDAPATAN ASLI DAERAH (PAD)	Memperkuat reformasi politik, hukum dan birokrasi, serta memperkuat pencegahan dan pemberantasan korupsi, narkoba, judi, dan penyeludupan.	Peningkatan Tata Kelola Pemerintahan dan Pelayanan Publik yang Inovatif			0,00	BADAN KESATUAN BANGSA DAN POLITIK
<b>J U M L A H</b>									<b>1.533.926.931.944,00</b>	<b>1.687.020.362.587,00</b>	<b>1.985.946.515.452,92</b>	<b>452.019.583.508,92</b>							<b>1.494.817.850.736,00</b>	



**PEMERINTAH**

Kabupaten Hulu Sungai Utara