



KEMENTERIAN
KESEHATAN
REPUBLIK
INDONESIA



GERMAS
Gerakan Masyarakat
Hidup Sehat

PROFIL KESEHATAN

KABUPATEN KAPUAS

TAHUN 2020

DINAS KESEHATAN KABUPATEN KAPUAS

Jalan Kenanga No.42 Telp/WA 0823 5098 7336

e-mail : dinkesbarigas@yahoo.com Kuala Kapuas 73514

KATA PENGANTAR

Puji syukur kepada Tuhan Yang Maha Esa karena atas rahmatNya sehingga Profil Kesehatan Kabupaten Kapuas Tahun 2020 dapat diselesaikan dengan baik.

Profil Kesehatan Kabupaten Kapuas berisi situasi dan kondisi kesehatan masyarakat di Kabupaten Kapuas yang cukup komprehensif berdasarkan ketersediaan data, informasi, dan indikator kesehatan yang ada. Sumber data dalam penyusunan Profil Kesehatan ini dari buku petunjuk Pusat Data dan Informasi Kementerian Kesehatan Republik Indonesia, Badan Pusat Statistik (BPS) Kabupaten Kapuas, Dinas Kependudukan dan Pencatatan Sipil Kabupaten Kapuas, serta data dari Rumah sakit, Puskesmas dan bidang-bidang di Lingkungan Dinas Kesehatan Kabupaten Kapuas.

Profil Kesehatan Kabupaten Kapuas ini bertujuan memberikan informasi dan gambaran kondisi kesehatan di Kabupaten Kapuas pada Tahun 2020 yang disajikan secara naratif disertai grafik data pendukung.

Kami menyadari bahwa masih terdapat kekurangan dalam penyusunan Profil Kesehatan Kabupaten Kapuas Tahun 2020 ini, oleh karena itu saran dan kritik yang bersifat membangun kami harapkan untuk meningkatkan kualitas Profil Kesehatan di masa mendatang.

Kami mengucapkan terima kasih kepada semua pihak yang telah berkontribusi dalam penyusunan Profil Kesehatan Kabupaten Kapuas Tahun 2020 ini. Harapan kami, semoga Profil Kesehatan ini dapat bermanfaat bagi semua pihak yang memerlukan informasi.



Kuala Kapuas, Juni 2021
Kepala Dinas Kesehatan

APENDI, S.K.M.,M.M
Perbina Utama Muda (IV c)
NIP. 196704241990021003

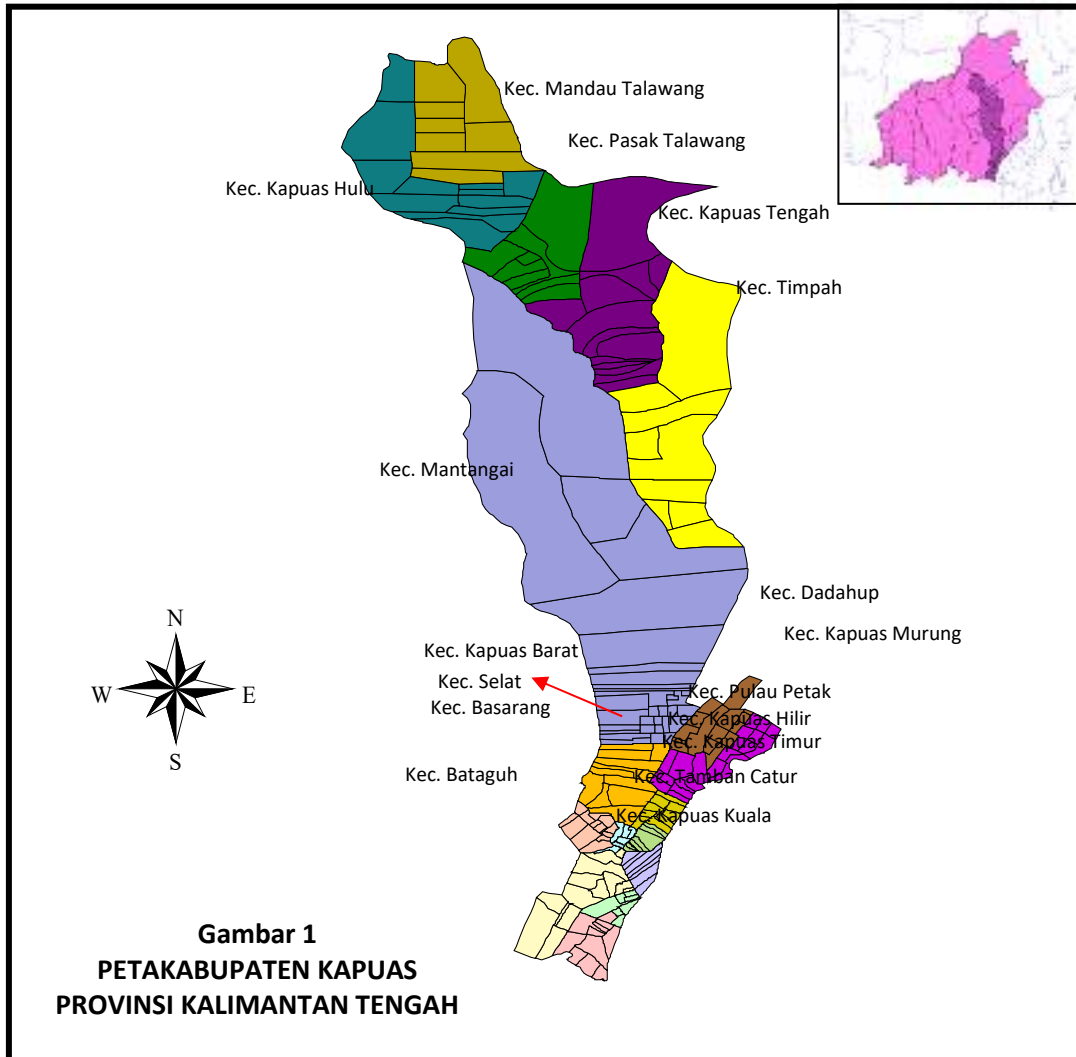
DAFTAR ISI

KATA PENGANTAR	i
DAFTAR ISI	ii
BAB I GAMBARAN UMUM	1
BAB II SARANA KESEHATAN	8
A. Sarana Kesehatan	8
B. Akses Dan Mutu Pelayanan Kesehatan	8
C. Upaya Kesehatan Bersumber Daya Masyarakat.....	9
BAB III SUMBER DAYA MANUSIA KESEHATAN	10
A. Jumlah dan rasio Tenaga Medis	10
B. Jumlah dan rasio Tenaga Keperawatan kebidanan	11
C. Jumlah dan rasio Tenaga Kesehatan Masyarakat, Kesehatan Lingkungan, dan Gizi.....	11
D. Jumlah dan rasio Tenaga Teknik Biomedika, Keterampilan Fisik Keteknisian Medik	11
E. Jumlah dan rasio Tenaga Kefarmasian	11
BAB IV PEMBIAYAAN KESEHATAN	12
A. Peserta Jaminan Pemeliharaan Kesehatan	12
B. Desa yang memanfaatkan Dana Desa untuk Kesehatan	12
C. Persentase Anggaran Kesehatan dalam APBD dan Anggaran Perkapita kabupaten/kota.....	12
BAB V KESEHATAN KELUARGA	14
A. Kesehatan Ibu	14
B. Kesehatan Anak	19
C. Kesehatan Usia Produktif dan Usia Lanjut	25
BAB VI PENGENDALIAN PENYAKIT	26
A. Pengendalian Penyakit Menular Langsung	26
B. Pengendalian Penyakit yang dapat dicegah dengan Imunisasi	29
C. Pengendalian Penyakit Tular Vektor dan Zoonotik	30
D. Pengendalian Penyakit Tidak Menular	33
BAB VII KESEHATAN LINGKUNGAN	35
LAMPIRAN	

BAB I

GAMBARAN UMUM

A. LUAS WILAYAH



Kabupaten Kapuas merupakan salah satu dari 14 Kabupaten/Kota yang ada di wilayah Propinsi Kalimantan Tengah. Luas wilayah Kabupaten Kapuas adalah seluas 17.070 Km² atau 17.070.000 Ha (9,77 persen dari luas wilayah Propinsi Kalimantan Tengah) yang terbagi dalam dua kawasan besar yaitu kawasan pasang surut (umumnya di bagian selatan) yang merupakan daerah potensi pertanian tanaman pangan dan kawasan non pasang surut (umumnya di bagian utara) yang merupakan potensi lahan perkebunan karet rakyat, perkebunan besar swasta dan tambang batu bara.

1. Batas Wilayah



- Batas wilayah Kabupaten Kapuas meliputi :
- Sebelah timur berbatas dengan Kabupaten Barito Utara, Kabupaten Barito Selatan dan Propinsi Kalimantan Selatan (Kabupaten Barito Kuala)
 - Sebelah barat berbatasan dengan Kabupaten Pulang Pisau dan Kabupaten Gunung Mas
 - Sebelah utara berbatasan dengan Kabupaten Gunung Mas dan Kabupaten Murung Raya
 - Sebelah selatan berbatasan dengan Laut Jawa.

2. Topografis

Bagian utara merupakan daerah perbukitan, dengan ketinggian antara 100 - 500 meter dari permukaan air laut dan mempunyai tingkat kemiringan antara 8 - 15 derajat, dan merupakan daerah perbukitan/pegunungan dengan kemiringan \pm 15 - 25 derajat.

Bagian selatan terdiri dari pantai dan rawa-rawa dengan ketinggian antara 0 - 5 meter dari permukaan air laut yang mempunyai elevasi 0 % - 8 % serta dipengaruhi oleh pasang surut dan merupakan daerah yang mempunyai potensi banjir yang cukup besar (air laut/pasang naik). Selain itu daerah Kabupaten Kapuas memiliki daerah/wilayah perairan yang meliputi danau, rawa dan beberapa sungai besar, yang berada/masuk wilayah Kabupaten Kapuas adalah:

- Sungai Kapuas Murung, dengan panjang \pm 66,38 km
- Sungai Kapuas, dengan panjang \pm 600,00 km
- Daerah pantai/pesisir laut jawa, dengan panjang \pm 189,85 km

4. Hidrologi

Selain sungai-sungai di atas, di Kabupaten Kapuas juga terdapat 4 (empat) buah anjir/kanal yaitu :

Anjir Serapat sepanjang \pm 28 km (yang menghubungkan Kuala Kapuas menuju Banjarmasin, wilayah Kalimantan Tengah sepanjang 14 km dan wilayah Kalimantan Selatan 14 km)

Anjir Kalampan sepanjang 14,5 km (yang menghubungkan Kota Mandomai Kecamatan Kapuas Barat ke Pulang Pisau wilayah Kabupaten Pulang Pisau mengarah ke Palangka Raya), Anjir Basarang sepanjang \pm 24 km (yang menghubungkan Kuala Kapuas ke wilayah Pulang Pisau), Anjir Tamban sepanjang \pm 25 km (yang menghubungkan Kuala Kapuas menuju Banjarmasin, wilayah Kalimantan Tengah sepanjang 13 km dan wilayah Kalimantan Selatan 12 km)

B. JUMLAH DESA/KELURAHAN

Kabupaten Kapuas membawahi 17 kecamatan, 233 desa/kelurahan yang terdiri dari 216 desa dan 17 kelurahan. Desa terbanyak terdapat di kecamatan Mantangai dengan 38 desa sedangkan yang paling sedikit terdapat di kecamatan Selat dengan 2 Desa. Untuk Kelurahan yang terbanyak terdapat di kecamatan Selat dengan 8 Kelurahan, dan ada beberapa kecamatan yang tidak memiliki Kelurahan.

Tabel 1
Jumlah Kecamatan, Luas Kecamatan, Jumlah Kelurahan dan Desa
Kabupaten Kapuas Tahun 2020

NO	KECAMATAN	LUAS (KM ²)	JUMLAH		
			DESA	KELURAHAN	TOTAL
1.	Selat	70,61	2	8	10
2.	Bataguh	413,56	14	1	15
3.	Kapuas Timur	184,68	7	-	7
4.	Kapuas Kuala	401,02	13	-	13
5.	Tamban Catur	90,69	10	-	10
6.	Kapuas Hilir	82,11	3	5	8
7.	Pulau Petak	185,04	12	-	12
8.	Kapuas Murung	444,73	21	2	23
9.	Dadahup	602,91	15	-	15
10.	Basarang	221,14	14	-	14
11.	Kapuas Barat	428,88	11	1	12
12.	Mantangai	6.340,71	38	-	38
13.	Timpah	1.915,68	9	-	9
14.	Kapuas Tengah	1.961,80	13	-	13
15.	Pasak Talawang	99,47	10	-	10
16.	Kapuas Hulu	1.193,56	14	-	14
17.	Mandau Talawang	1.563,78	10	-	10
	JUMLAH	17.070,39	216	17	233

Sumber data : Pusdatin, 2020

C. JUMLAH PENDUDUK MENURUT JENIS KELAMIN DAN KELOMPOK UMUR

Jumlah penduduk Kabupaten Kapuas Tahun 2020 sebanyak 361.085 orang, yang terdiri dari 184.634 orang penduduk laki-laki (51,13%) dan 176.451 orang penduduk perempuan (48,86%). Jumlah Penduduk Terbanyak terdapat di kecamatan Selat dengan jumlah Penduduk 62.254 jiwa sedangkan yang tersedikit terdapat di kecamatan Mandau Talawang dengan jumlah Penduduk 5.851 jiwa.

Tabel 2
Jumlah Penduduk Menurut Jenis Kelamin
Kabupaten Kapuas Tahun 2020

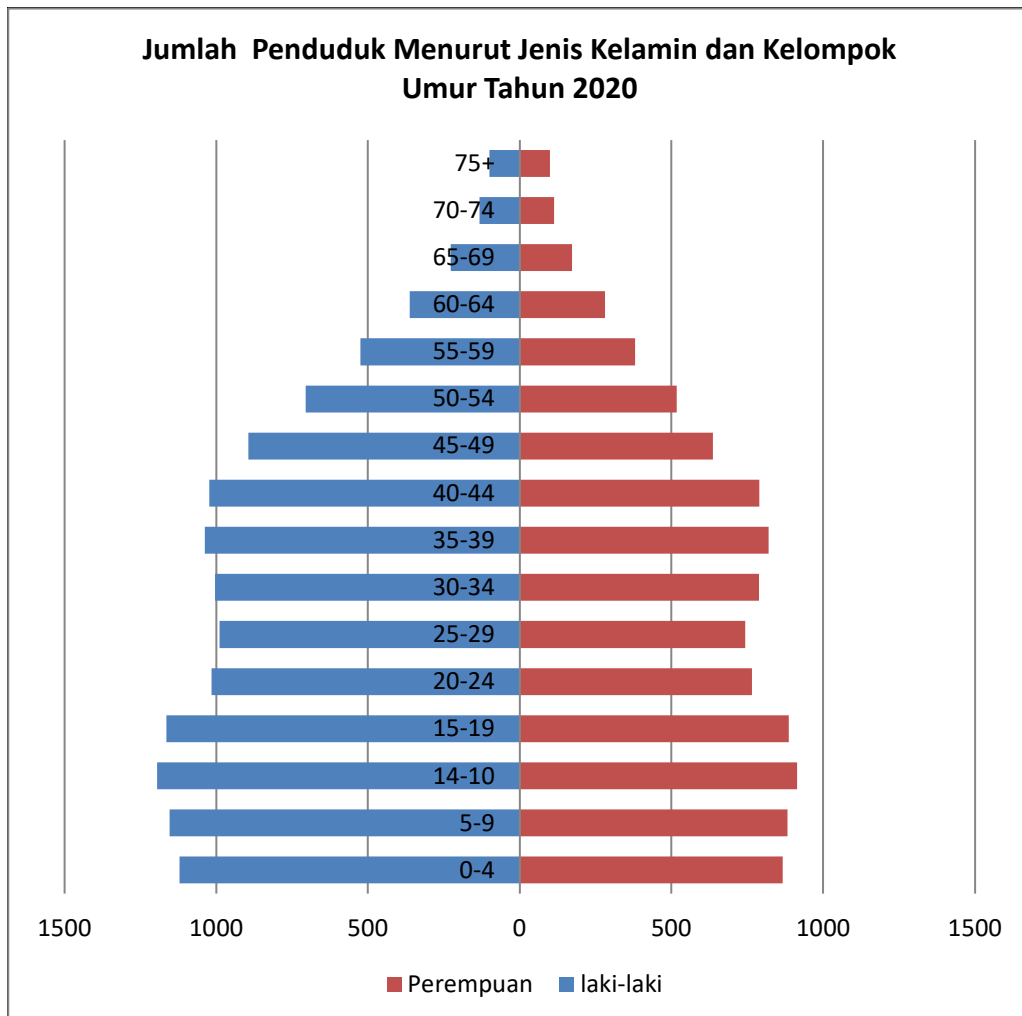
NO	KECAMATAN	LUAS (KM ²)	JUMLAH PENDUDUK		
			L	P	L + P
1.	Selat	70,61	31.379	30.875	62.254
2.	Bataguh	413,56	18.860	18.062	36.922
3.	Kapuas Timur	184,68	12.881	12.867	25.748
4.	Kapuas Kuala	401,02	10.406	10.121	20.527
5.	Tamban Catur	90,69	8.129	7.835	15.964
6.	Kapuas Hilir	82,11	7.243	7.019	14.262
7.	Pulau Petak	185,04	10.375	10.274	20.649
8.	Kapuas Murung	444,73	13.630	13.270	26.900
9.	Dadahup	602,91	6.426	5.887	12.313
10.	Basarang	221,14	10.119	9.653	19.772
11.	Kapuas Barat	428,88	10.382	9.761	20.143
12.	Mantangai	6.340,71	20.282	18.554	38.836
13.	Timpah	1.915,68	5.403	5.043	10.446
14.	Kapuas Tengah	1.961,80	8.186	7.449	15.635
15.	Pasak Talawang	99,47	3.460	3.147	6.607
16.	Kapuas Hulu	1.193,56	4.373	3.883	8.256
17.	Mandau Talawang	1.563,78	3.100	2.751	5.851
	JUMLAH	17.070,39	184.634	176.451	361.085

Sumber data : Pusdatin, 2020

Tabel 3
Jumlah Penduduk Kelompok Umur
Kabupaten Kapuas Tahun 2020

NO	KELOMPOK UMUR	LAKI - LAKI	PEREMPUAN	JUMLAH
1	0 - 4	12.502	11.589	24.091
2	5 - 9	16.131	15.717	31.848
3	10 - 14	16.400	15.174	31.574
4	15 - 19	14.572	14.329	28.901
5	20 - 24	14.649	14.508	29.157
6	25 - 29	14.812	14.374	29.186
7	30 - 34	14.736	13.871	28.607
8	35 - 39	14.129	14.276	28.405
9	40 - 44	14.164	13.175	27.339
10	45 - 49	14.433	13.662	28.095
11	50 - 54	11.844	11.252	23.096
12	55 - 59	9.165	8.395	17.560
13	60 - 64	6.676	6.002	12.678
14	65 - 69	4.463	4.095	8.558
15	70 - 74	2.587	2.817	5.404
16	75+	3.371	3.215	6.586

Grafik 1
Jumlah Penduduk Menurut Jenis Kelamin dan Kelompok Umur
Kabupaten Kapuas Tahun 2020



Sumber data : Pusdatin, 2020

D. JUMLAH RUMAH TANGGA, KEPADATAN PENDUDUK/KM2, RASIO BEBAN TANGGUNGAN DAN RASIO JENIS KELAMIN

Jumlah Rumah tangga di Kabupaten Kapuas berjumlah 126.277. Jumlah rumah tangga terbanyak terdapat di kecamatan Selat dengan 21.769 dan yang paling sedikit terdapat di kecamatan Mandau Talawang 1.902.

Tingkat kepadatan penduduk Kabupaten Kapuas rata-rata sebanyak 21.15 orang perkilometer persegi. Kecamatan terpadat penduduknya adalah Kecamatan Selat yaitu rata-rata 881.62 orang perkilometer persegi dan yang terjarang penduduknya adalah di Kecamatan Mandau Talawang yaitu rata-rata 3.74 orang per kilometer persegi.

Komposisi penduduk serta penyebaran yang belum merata dan keberadaan penduduk masih banyak yang bertempat tinggal di sekitar ibukota kabupaten dan kecamatan.

Rasio Beban tanggungan untuk kabupaten Kapuas tahun 2020 adalah 42.7 per 100 penduduk produktif.

Rasio Jenis Kelamin untuk Kabupaten Kapuas Tahun 2020 adalah sebesar 104.64

Tabel 4
 Jumlah Rumah Tangga, Kepadatan Penduduk, Rasio Beban Tanggungan dan
 Rasio Jenis Kelamin
 Kabupaten Kapuas Tahun 2020

NO	KECAMATAN	JUMLAH RUMAH TANGGA	KEPADATAN (Per KM ²)	RASIO JENIS KELAMIN
1.	Selat	21.769	881.62	100.77
2.	Bataguh	13.355	89.28	103.55
3.	Kapuas Timur	10.058	139.42	99.26
4.	Kapuas Kuala	7.182	51.19	101.92
5.	Tamban Catur	5.505	176.03	102.85
6.	Kapuas Hilir	4.862	173.69	102.34
7.	Pulau Petak	7.489	111.59	100.11
8.	Kapuas Murung	9.014	60.49	101.84
9.	Dadahup	4.002	20.42	108.22
10.	Basarang	7.411	89.41	103.90
11.	Kapuas Barat	6.899	46.97	105.43
12.	Mantangai	12.625	6.12	108.39
13.	Timpah	3.532	5.45	106.27
14.	Kapuas Tengah	5.089	7.97	108.94
15.	Pasak Talawang	2.545	6.82	109.01
16.	Kapuas Hulu	3.038	6.92	111.71
17.	Mandau Talawang	1.902	3.74	111.75
	JUMLAH	126.277	21.15	103.75
			Angka Beban Tanggungan	42.71

Sumber data : Kapuas Dalam Angka Tahun 2019 BPS Kab. Kapuas

E. PERSENTASE PENDUDUK BERUMUR 15 TAHUN KE ATAS YANG MELEK HURUF DAN PERSENTASE PENDUDUK LAKI-LAKI DAN PEREMPUAN BERUSIA 15 TAHUN KE ATAS MENURUT PENDIDIKAN TERTINGGI YANG DITAMATKAN

Tabel 5
Persentase Penduduk Berumur 15 Tahun Ke Atas Yang Melek Huruf dan Menurut Pendidikan Tertinggi Yang Ditamatkan Kabupaten Kapuas Tahun 2020

NO	VARIABEL	LAKI - LAKI	PEREMPUAN	JUMLAH
1.	Penduduk Berumur 15 Tahun keatas	139.601	133.971	273.572
2.	Penduduk Berumur 15 Tahun keatas yang melek huruf	162.053	149.834	311.887
3.	Persentase Pendidikan Tertinggi yang ditamatkan :			
	a. SD/MI	36.675	22.844	59.519
	b. SMP/MTS	24.701	11.650	36.351
	c. SMA/MA	17.621	6.535	24.156
	d. SMK	5.008	2.426	7.434
	e. Diploma I/Diploma II	0	0	0
	f. Akademi/Diploma III	0	0	0
	g. Universitas/Diploma IV	11.145	7.472	18.617
	h. S2/S3 (Master/Doktor)	0	0	0

Sumber data :

BAB II

SARANA KESEHATAN

A. SARANA KESEHATAN

1. Jumlah Sarana Kesehatan Menurut Kepemilikan/Pengelola

Sarana Pelayanan kesehatan terdiri dari RSUD, RSJ, RSB, RS khusus lainnya, Puskesmas Perawatan, Puskesmas Non Perawatan, Pustu, Puskesmas, RB, BP/Klinik, Apotek, Toko Obat, Gudang Farmasi, Industri Obat Tradisional, Industri Kecil Obat Tradisional, Praktek Dokter Bersama dan Praktek Dokter Perorangan.

Jumlah sarana pelayanan kesehatan di kabupaten Kapuas pada tahun 2020 sebanyak 446 unit, yang terbagi dalam 6 kepemilikan yaitu Kemenkes (0%), Pemerintah Provinsi (0%), Pemerintah Kabupaten 324 unit (72.64%), TNI/ POLRI (0%), BUMN 1 unit (0.22%) dan swasta sebanyak 121 unit (27.13%).

Puskesmas terdiri dari Puskesmas Perawatan, Puskesmas Non Perawatan, Puskesmas Pembantu, dan Puskesmas Keliling. Jumlah Puskesmas di Kabupaten Kapuas pada tahun 2020 sebanyak 26 Puskesmas terdiri dari 15 puskesmas perawatan dan 11 Puskemas non perawatan. Jumlah Puskesmas Pembantu Berjumlah 120 buah.

2. Persentase Rumah Sakit Dengan Kemampuan Pelayanan Gawat Darurat Level 1

Fasilitas Pelayanan Kesehatan Lanjutan di Kabupaten Kapuas tahun 2020 hanya 1 buah yaitu RSUD dr. H. Soemarno Sostroatmodjo dengan Klasifikasi C yang mempunyai kemampuan gawat darurat level 1.

B. AKSES DAN MUTU PELAYANAN KESEHATAN

1. Cakupan Kunjungan Rawat Jalan Dan Rawat Inap Di Sarana Pelayanan Kesehatan

Sarana Pelayanan kesehatan merupakan akses bagi masyarakat dalam menerima layanan di bidang kesehatan, cakupan rawat jalan dan rawat inap yang diberikan sarana pelayanan kesehatan kepada masyarakat meliputi Puskesmas dan RSUD tahun 2020 terdiri dari : Jumlah kunjungan rawat jalan berjumlah 162.850 (45,10%) dan kunjungan rawat inap berjumlah 6.149 (1,70%) Sedangkan Kunjungan rawat inap di RSUD Kapuas dengan 131 tempat tidur dengan jumlah kunjungan 5.799 orang.

2. Jumlah Kunjungan Gangguan Jiwa Di Sarana Kesehatan Pelayanan Kesehatan

Jumlah kunjungan dengan gangguan jiwa di puskesmas di Kabupaten Kapuas tahun 2020 berjumlah 1.873 orang.

3. Angka Kematian Pasien di Rumah Sakit

Angka kematian pasien di RSUD Kapuas tahun 2020 berjumlah 207 orang dengan rincian laki laki : 123 orang dan perempuan : 84 orang. Gross Death Rate (Angka Kematian Kasar) : 35,70% per 1.000 Pasien keluar. Net Death Rate (Angka Kematian Murni) : 16,73% per 1.000 Pasien Keluar

4. Indikator Kinerja Pelayanan di Rumah Sakit

Indikator kinerja pelayanan pada RSUD Kapuas: BOR (42,37%), BTO (44,27 kali), TOI (4,75 Hari), dan ALOS (2,49 Hari)

5. Puskesmas Dengan Ketersediaan Obat Vaksin

Persentase puskesmas dengan ketersediaan obat dan vaksin essensial dari 26 puskesmas sebesar 100%.

C. UPAYA KESEHATAN BERSUMBERDAYA MASYARAKAT (UKBM)

1. Cakupan Posyandu Menurut Strata

Upaya Kesehatan Bersumber daya Masyarakat (UKBM) adalah suatu upaya kesehatan yang dikelola dan diselenggarakan dari, oleh dan bersama masyarakat, guna memberdayakan masyarakat dan memberikan kemudahan kepada masyarakat dalam memperoleh pelayanan kesehatan dasar.

Cakupan posyandu menurut strata tahun 2020 dari 414 Posyandu terdapat Posyandu Pratama berjumlah 24 buah (5,80%), Posyandu Madya berjumlah 236 (57,00%), Posyandu Purnama berjumlah 154 (37,20%) dan Posyandu mandiri berjumlah 0 (0%). Dengan Posyandu Aktif (PURI) berjumlah 154 (37,20%)

2. Rasio Posyandu per 100 Balita

Rasio posyandu per 100 balita untuk kabupaten Kapuas tahun 2020 adalah 1,72

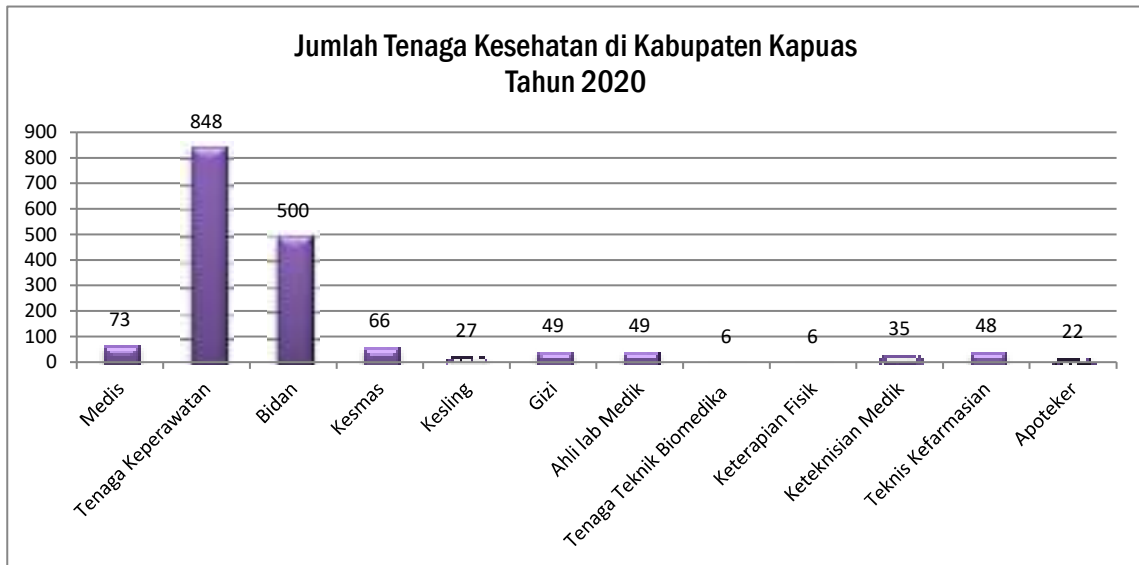
3. Posbindu PTM (Penyakit Tidak Menular)

Ditahun 2020 jumlah Posbindu PTM di Kabupaten Kapuas berjumlah 212 buah.

BAB III

TENAGA KESEHATAN

Tenaga Kesehatan di kabupaten Kapuas pada tahun 2020 terdiri dari tenaga medis, tenaga kebidanan, tenaga keperawatan, tenaga kefarmasian, tenaga gizi, tenaga kesehatan masyarakat, tenaga kesehatan lingkungan, tenaga teknisi medis dan tenaga fisioterapi.



A. JUMLAH DAN RASIO TENAGA MEDIS DI SARANA KESEHATAN

Jumlah Tenaga Dokter Spesialis sebanyak 20 orang. Rasio dokter spesialis per 100.000 penduduk di kabupaten Kapuas pada tahun 2020 sebesar 5.54. Rasio tersebut masih jauh dari target sebesar 1 : 16.000

Jumlah dokter umum sebanyak 44 orang. Rasio dokter umum per 100.000 penduduk tahun 2020 kabupaten Kapuas sebesar 12.19 jumlah dokter gigi sebanyak 8 orang. Rasio Tenaga Dokter gigi di Kabupaten Kapuas per 100.000 penduduk tahun 2020 sebesar 2.22 Rasio tersebut masih jauh dari target 1 : 2.500. Jumlah dokter gigi spesialis sebanyak 1 orang, Rasio Tenaga Dokter Gigi Spesialis di Kabupaten Kapuas per 100.000 penduduk tahun 2020 sebesar 0.28. Bisa dikatakan bahwa di Kabupaten Kapuas saat ini masih sangat kekurangan jumlah tenaga Medis.

B. JUMLAH DAN RASIO TENAGA KEPERAWATAN DI SARANA KESEHATAN

Jumlah tenaga perawat di kabupaten Kapuas pada tahun 2020 sebanyak 848 orang. Rasio tenaga perawat per 100.000 penduduk sebesar 234.85. Jumlah tenaga perawat sudah melebihi target sebesar 1 : 855.

Jumlah Tenaga Bidan di kabupaten Kapuas tahun 2020 adalah 500 orang. Rasio tenaga bidan per 100.000 penduduk sebesar 138.47. Jumlah tenaga bidan ini sudah melebihi target, sebesar 1 : 1.000.

C. JUMLAH DAN RASIO TENAGA KESEHATAN MASYARAKAT, KESEHATAN LINGKUNGAN DAN GIZI DI SARANA KESEHATAN

Tenaga Kesehatan Masyarakat di kabupaten Kapuas terdiri dari S1 dan D3 Kesehatan Masyarakat. Jumlah tenaga kesehatan masyarakat di kabupaten Kapuas tahun 2020 adalah 66 orang. Sehingga rasio per 100.000 penduduk adalah 18.28.

Tenaga Kesehatan Lingkungan dari S1 dan D3 Kesehatan Lingkungan. Jumlah tenaga Kesehatan Lingkungan di Kabupaten Kapuas tahun 2020 adalah 27 orang. Sehingga rasio per 100.000 penduduk adalah 7.48

Tenaga gizi terdiri dari D4/ S1 Gizi, D3 Gizi, dan D1 Gizi. Jumlah Tenaga Gizi di kabupaten Kapuas tahun 2020 adalah 49 orang. Sehingga rasio per 100.000 penduduk adalah 13.57.

D. JUMLAH DAN RASIO AHLI LABORATORIUM MEDIK, TENAGA TEKNIK BIOMEDIKA, KETERAPIAN FISIK DAN KETEKNISAN MEDIK DI SARANA KESEHATAN

Tenaga teknisi medis terdiri dari Ahli Laboratorium Medik, Tenaga teknik Biomedika, Ketrerapian Fisik, dan Keteknisan Medis. Tenaga teknisi medis di kabupaten Kapuas tahun 2020 yang ada : Ahli laboratorium Medik berjumlah 49 orang, rasio per 100.000 penduduk adalah 13.57. Sedangkan untuk Tenaga teknik Biomedika, Ketrerapian Fisik Cuma ada di RSUD yaitu Tenaga teknik Biomedika berjumlah 6 orang dengan rasio per 100.000 adalah 1.66 sedangkan Tenaga Ketrerapian Fisik berjumlah 6 orang dengan rasio 1.66. Sedangkan untuk keteknisian medis (perawat gigi) baru berjumlah 35 orang dengan rasio terhadap 100.000 penduduk berjumlah 9.69. Sehingga dapat disimpulkan jumlah Tenaga teknik Biomedika, Ketrerapian Fisik dan tenaga teknisi medis di kabupaten Kapuas masih sangat kurang.

E. JUMLAH DAN RASIO TENAGA KEFARMASIAN DI SARANA KESEHATAN

Tenaga kefarmasian terdiri dari Tenaga Teknis Kefarmasian dan Apoteker. Jumlah tenaga kefarmasian di kabupaten Kapuas pada tahun 2020 adalah 48 orang. Rasio tenaga kefarmasian per 100.000 penduduk tahun 2020 adalah 13.29. Sedangkan untuk tenaga apoteker berjumlah 22 orang untuk rasio terhadap 100.000 penduduk tahun 2020 sebesar 6.09. Dapat disimpulkan tenaga kefarmasian dan apoteker masih kurang.

BAB IV

PEMBIAYAAN KESEHATAN

A. PESERTA JAMINAN PEMELIHARAAN KESEHATAN

Jumlah Penerima Bantuan Iuran (PBI) tahun 2020 berjumlah 170.055 orang (dari APBN : 118.103 dan APBD : 51.952), Untuk jumlah penerima Non PBI 127.695 (Pekerja Penerima Upah : 82.892, Pekerja Bukan Penerima Upah/mandiri : 38.733, bukan pekerja : 6.070).

B. DESA YANG MEMANFAATKAN DANA DESA UNTUK KESEHATAN

Di tahun 2020 dari 216 desa yang ada di kabupaten Kapuas terdapat 213 desa (98,61%) yang memanfaatkan dana desa untuk kesehatan.

C. PERSENTASE ANGGARAN KESEHATAN DALAM APBD DAN ANGGARAN PERKAPITA KABUPATEN/KOTA

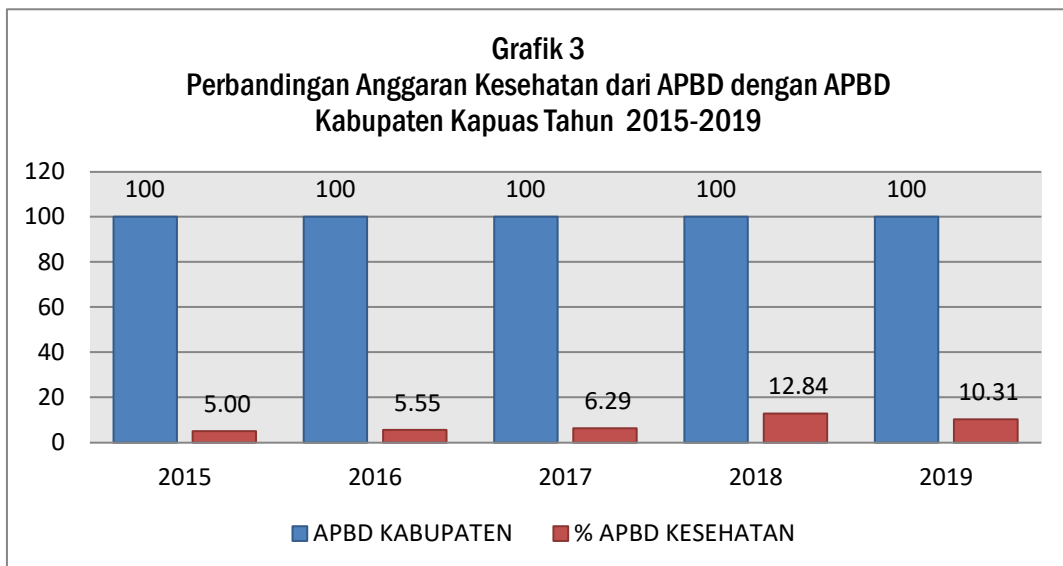
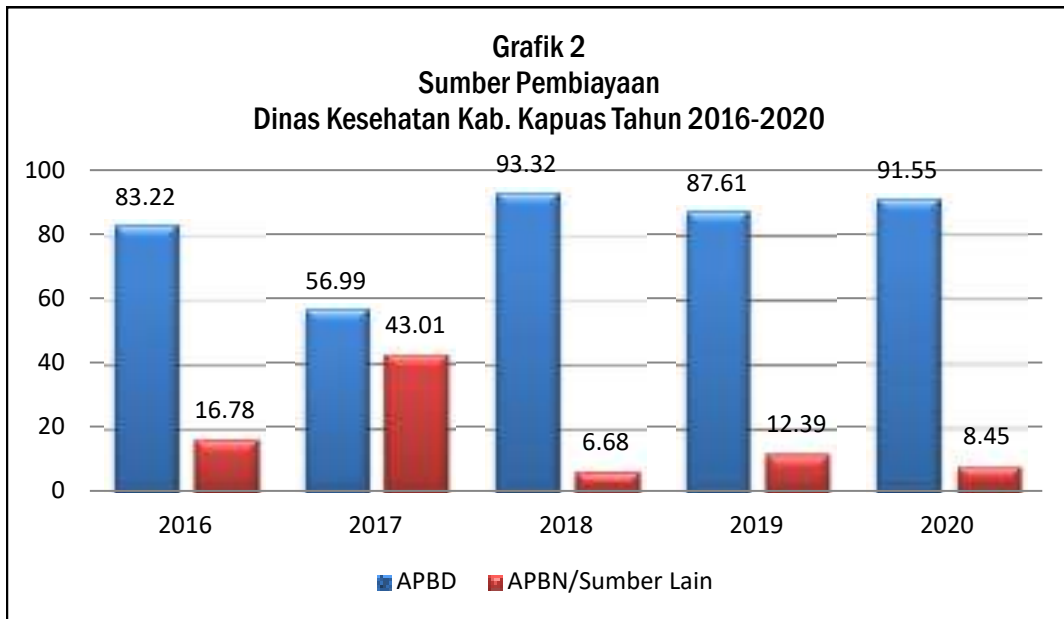
Pembiayaan pembangunan bidang kesehatan di Kabupaten Kapuas pada tahun 2020 mendapatkan anggaran sebesar Rp. 275.681.975.000 Dengan rincian yang bersumber dari dana APBD sebesar Rp. 252.399.178.500 (91,55%) dan yang bersumber dari sumber lain sebesar Rp. 23.282.797.000 (8,45%) (DBH : Rp. 9.000.000.000 dan Dana kapitasi FKTP : Rp. 14.282.797.000). Total APBD Kabupaten Kapuas tahun 2020 sebesar Rp. 2.684.496.445.000. Besaran anggaran kesehatan bersumber APBD jika dibandingkan dengan total APBD Kabupaten Kapuas pada tahun 2019 sebesar 10,27%. Anggaran kesehatan perkapita tahun 2020 sebesar : 763.482

Sedangkan pada tahun 2019 mendapatkan anggaran sebesar Rp. 204.334.047.000 Dengan rincian yang bersumber dari dana APBD sebesar Rp. 179.021.328.000 (87,61%) dan yang bersumber dari sumber lain sebesar Rp. 25.321.719.000 (12,39 %) (DBH : Rp. 9.000.000.000 dan Dana kapitasi FKTP : Rp. 16.321.719.000). Total APBD Kabupaten Kapuas tahun 2019 sebesar Rp. 1.982.631.000.000. Besaran anggaran kesehatan bersumber APBD jika dibandingkan dengan total APBD Kabupaten Kapuas pada tahun 2018 sebesar 10,31%. Anggaran kesehatan perkapita tahun 2019 sebesar : 569.461

Sedangkan pada tahun 2018 mendapatkan anggaran sebesar Rp. 254.668.139.000. Dengan rincian yang bersumber dari dana APBD sebesar Rp. 237.646.441.000 (93,32%) dan yang bersumber dari sumber lain sebesar Rp. 17.021.698.000 (6,68%) (DBH : Rp. 9.000.000.000 dan Dana kapitasi FKTP : 8.021.698.000). Total APBD Kabupaten Kapuas tahun 2018 sebesar Rp. 1.982.631.000.000. Besaran anggaran kesehatan bersumber APBD jika dibandingkan dengan total APBD Kabupaten Kapuas pada tahun 2018 sebesar 12,84%. Anggaran kesehatan per kapita tahun 2018 sebesar 714.593

Sementara pada tahun 2017 mendapatkan anggaran sebesar Rp. 113.248.390.100. Dengan rincian yang bersumber dari dana APBD sebesar Rp. 64.535.863.000 (56,99%) dan yang bersumber dari dana APBN sebesar Rp. 48.712.527.100 (43,01%). Total APBD Kabupaten Kapuas tahun 2017 sebesar Rp. 1.800.875.599.000. Besaran anggaran kesehatan bersumber APBD jika dibandingkan dengan total APBD Kabupaten Kapuas pada tahun 2017 sebesar 6,29%.

Pada tahun 2016 memperoleh kucuran dana sebesar Rp. 115.820.173.000 yang bersumber dari dana APBD sebesar Rp. 96.387.285.000 (83,22%) dan dana yang bersumber dari APBN sebesar Rp. 19.432.888.000 (16,78%). Total APBD Kabupaten Kapuas tahun 2016 sebesar Rp. 1.738.123.000.000. Besaran anggaran kesehatan bersumber APBD jika dibandingkan dengan total APBD Kabupaten Kapuas pada tahun 2016 sebesar 5,55%.



BAB V

KESEHATAN KELUARGA

A. KESEHATAN IBU

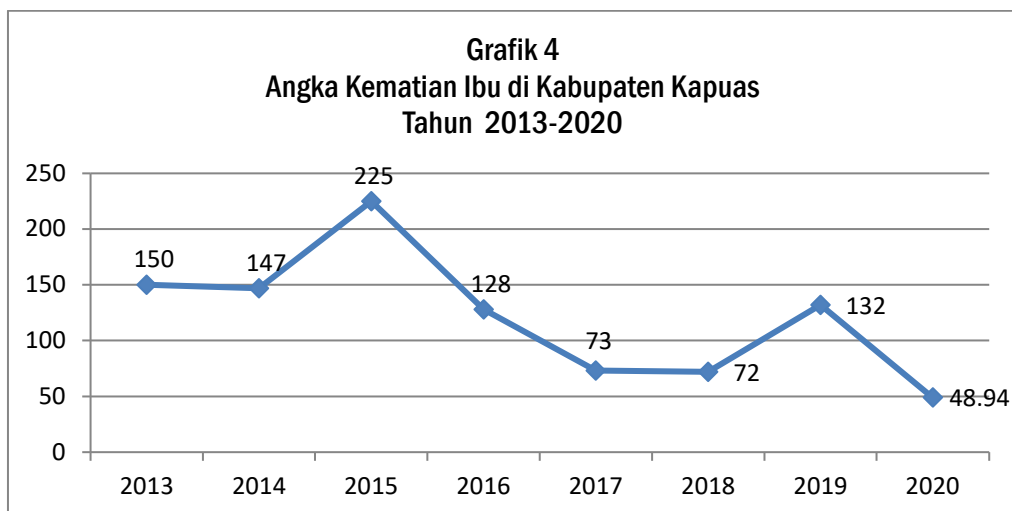
1. Jumlah dan Angka Kematian Ibu

Angka Kematian Ibu (AKI) adalah banyaknya kematian perempuan pada saat hamil atau selama 42 hari sejak terminasi kehamilan tanpa memandang lama dan tempat persalinan, yang disebabkan karena kehamilannya atau pengelolaannya, dan bukan karena sebab-sebab lain, per 100.000 Kelahiran Hidup (KH).

Angka Kematian Ibu atau AKI mencerminkan resiko yang dihadapi ibu-ibu selama kehamilan dan melahirkan yang dipengaruhi oleh keadaan, sosial ekonomi, keadaan kesehatan kurang baik menjelang kehamilan. Kejadian berbagai komplikasi pada kehamilan dan kelahiran. Serta tersedianya dan penggunaan fasilitas pelayanan kesehatan yang memadai.

Angka Kematian Ibu (AKI) berguna untuk menggambarkan tingkat kesadaran perilaku hidup sehat, status gizi dan kesehatan ibu, kondisi kesehatan lingkungan, tingkat pelayanan kesehatan terutama untuk ibu hamil, pelayanan kesehatan waktu ibu melahirkan dan masa nifas.

Terjadi penurunan angka kematian ditahun 2020 dibandingkan 4 tahun sebelumnya. Pada tahun 2020 angka kematian ibu di Kabupaten Kapuas sebanyak 3 orang atau 48.94 per 100.000 KH. Pada tahun 2019 angka kematian ibu di Kabupaten Kapuas sebanyak 8 orang atau 132 per 100.000 KH, tahun 2018 angka kematian ibu di Kabupaten Kapuas sebanyak5 orang atau 72 per 100.000 KH Pada tahun 2017 angka kematian ibu di Kabupaten Kapuas sebanyak5 orang atau 73 per 100.000 KH. Ditahun 2016 sebanyak 7 orang atau 128 per 100.000 KH. Sedangkan pada tahun 2015 sebesar 225 per 100.000 KH atau sebanyak 13 orang. Terjadi Penurunan angka kematian ibu di setiap tahunnya, namun dengan program dan kegiatan yang terus berpihak pada keselamatan ibu melahirkan, diharapkan pada tahun-tahun mendatang Angka Kematian Ibu terus dapat ditekan dan diturunkan lagi.



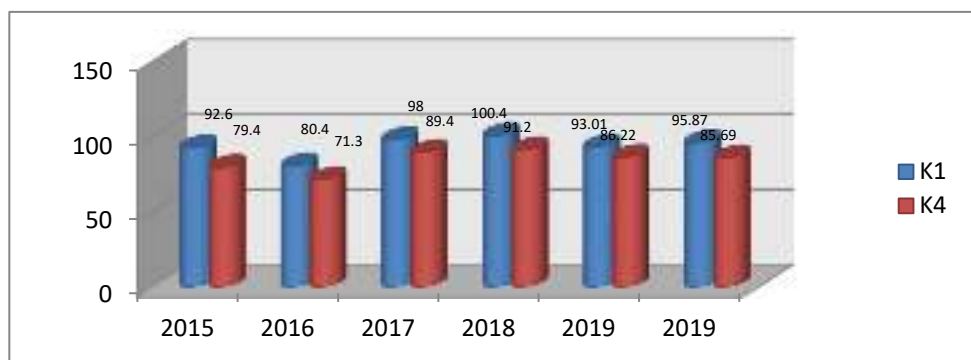
2. Pelayanan Kesehatan Pada Ibu Hamil

Pelayanan Kesehatan ibu meliputi pelayanan kesehatan antenatal, pertolongan persalinan dan pelayanan kesehatan nifas. Cakupan pelayanan antenatal dapat dipantau melalui pelayanan kunjungan baru ibu hamil (K1) untuk melihat akses dan pelayanan kesehatan ibu hamil sesuai standar paling sedikit empat kali (K4) dengan distribusi pemberian pelayanan yang dianjurkan adalah minimal satu kali pada triwulan kedua dan dua kali pada triwulan ketiga umur kehamilan.

Pada tahun 2020 Cakupan Kunjungan Ibu Hamil (K1) sebesar 95.87% atau 6.887 kunjungan dari 7.184 ibu hamil yang ada. Tahun 2019 Cakupan Kunjungan Ibu Hamil (K1) sebesar 93.01% atau 6.784 kunjungan dari 7.294 ibu hamil yang ada, tahun 2018 Cakupan Kunjungan Ibu Hamil (K1) sebesar 100.4% atau 7.431 kunjungan dari 7.400 ibu hamil yang ada, tahun 2017 Cakupan Kunjungan Ibu Hamil (K1) sebesar 98% atau 7.350 kunjungan dari 7.502 ibu hamil yang ada. Sedangkan pada tahun 2016 di Kabupaten Kapuas jumlah kunjungan ibu hamil (K1) berjumlah 6.176 kunjungan atau sebesar 80,4% dari 7.684 ibu hamil. Sedangkan di Kabupaten Kapuas pada tahun 2015 jumlah kunjungan ibu hamil (K1) sebanyak 7.081 (92,6%) dari 7.712 ibu hamil.

Sementara itu, pada tahun 2020 Cakupan Kunjungan Ibu Hamil (K4) sebesar 85.69% atau 6.156 kunjungan dari 7.184 ibu hamil yang ada. Tahun 2019 Cakupan Kunjungan Ibu Hamil (K4) sebesar 86.22% atau 6.289 kunjungan dari 7.294 ibu hamil yang ada, tahun 2018 Cakupan Kunjungan Ibu Hamil (K4) sebesar 91,2% atau 6.747 kunjungan dari 7.400 ibu hamil yang ada, tahun 2017 Cakupan Kunjungan Ibu Hamil (K4) sebesar 89,4% atau 6.710 kunjungan dari 7.502 ibu hamil yang ada. Sedangkan pada tahun 2016 cakupan pelayanan ibu hamil (K4) sebanyak 5.480 atau sebesar 71,3% dari 7.684 ibu hamil yang ada. Sedangkan pencapaian kunjungan pelayanan ibu hamil (K4) pada tahun 2015 sebanyak 6.126 (79,4%) dari 7.712 ibu hamil yang ada.

Grafik5
Cakupan Kunjungan K1 dan K4 di Kabupaten Kapuas
Tahun 2015-2020



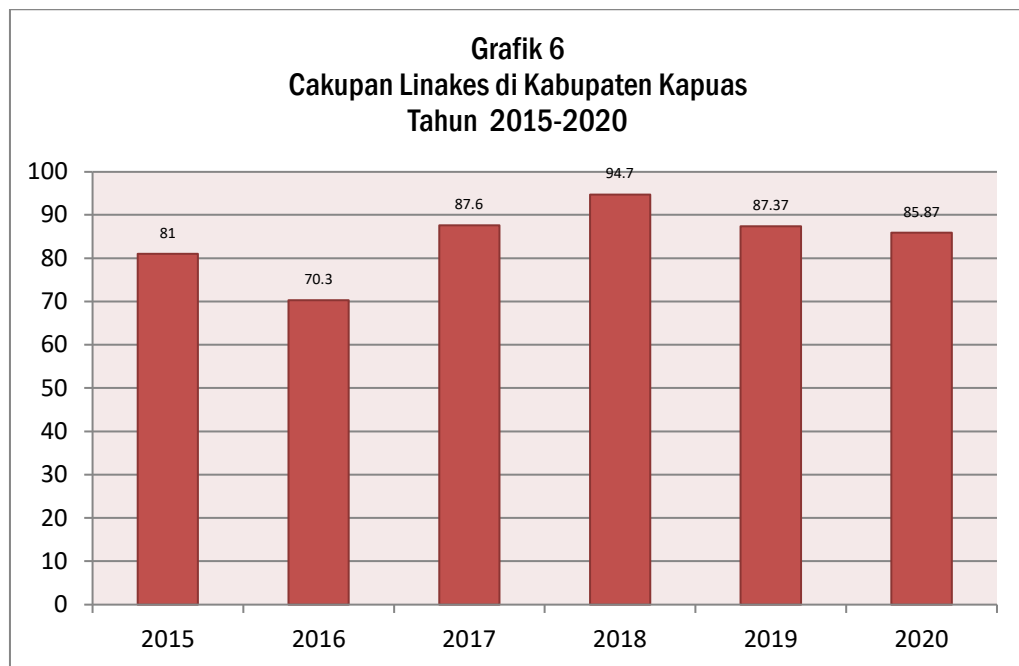
3. Cakupan pertolongan persalinan oleh tenaga kesehatan di fasyankes

Pertolongan persalinan oleh tenaga kesehatan yang memiliki kompetensi kebidanan adalah ibu bersalin yang mendapatkan pertolongan persalinan oleh tenaga kesehatan yang memiliki kompetensi kebidanan.

Pada tahun 2020 dari 6.858 ibu bersalin, sebanyak 5.889 ibu memilih bersalin kepada tenaga kesehatan (nakes) di fasilitas pelayanan kesehatan (fasyankes). Tahun

2019 dari 6.689 ibu bersalin, sebanyak 5.844 ibu memilih bersalin kepada tenaga kesehatan (nakes) di fasilitas pelayanan kesehatan (fasyankes), tahun 2018 dari 7.064 ibu bersalin, sebanyak 5.205 ibu memilih bersalin kepada tenaga kesehatan (nakes) di fasilitas pelayanan kesehatan (fasyankes), tahun 2017 dari 7.101 ibu bersalin, sebanyak 6.222 ibu memilih bersalin kepada tenaga kesehatan (nakes) di fasilitas pelayanan kesehatan (fasyankes), sisanya memilih bersalin diluar pertolongan nakes dan fasyankes. Pada tahun 2016 dari 7.326 ibu yang melahirkan, 5.152 ibu mempercayakan proses persalinannya kepada tenaga kesehatan. Sedangkan pada tahun 2015 dari 6.926 ibu yang melahirkan, 5.608 ibu mempercayakan proses persalinannya kepada tenaga kesehatan yang mempunyai kompetensi menolong persalinan.

Dari data 6 tahun terakhir terjadi angka fluktuatif cakupan pertolongan persalinan oleh tenaga kesehatan (linakes) di Kabupaten Kapuas pada tahun 2020 sebesar 85.87%, tahun 2019 sebesar 87.37%, tahun 2018 sebesar 94,7%, tahun 2017 sebesar 84,9%. Sedangkan pada tahun 2016 pencapaian linakes sebesar 70,3%. Sementara cakupan pertolongan persalinan oleh tenaga kesehatan di Kabupaten Kapuas pada tahun 2015 sebesar 81,0%.

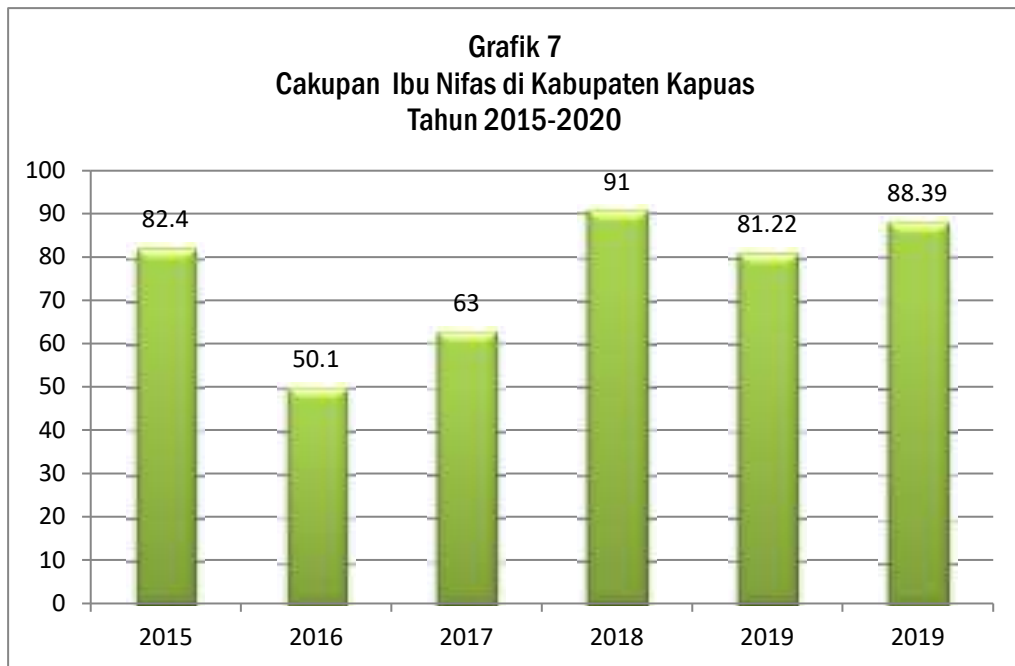


4. Cakupan pelayanan nifas dan mendapat Vitamin A

Pelayanan Nifas adalah pelayanan kesehatan sesuai standar pada ibu mulai 6 jam sampai 42 hari pasca persalinan oleh tenaga kesehatan. Asuhan masa nifas diperlukan dalam periode ini karena merupakan masa krisis baik ibu maupun bayinya. Diperkirakan bahwa 60% kematian ibu akibat kehamilan terjadi setelah persalinan, dan 50% kematian masa nifas terjadi dalam 24 jam pertama. Masa neonatus merupakan masa krisis dari kehidupan bayi, dua pertiga kematian bayi terjadi dalam 4 minggu setelah persalinan dan 60% kematian bayi baru lahir terjadi dalam waktu 7 hari setelah lahir.

Di Lima Tahun terakhir terjadi angka fluktuatif Di Kabupaten Kapuas pada tahun 2020 Cakupan Pelayanan Ibu nifas sebesar 88.39, tahun 2019 Cakupan Pelayanan

Ibu nifas sebesar 81.22, tahun 2018 Cakupan Pelayanan Ibu nifas sebesar 91, tahun 2017 Cakupan pelayanan Ibu Nifas sebesar 63%. Sedangkan pada tahun 2016 terjadi penurunan cakupan pelayanan ibu nifas mencapai 50,1%. Sementara terjadi peningkatan cakupan pelayanan ibu nifas pada tahun 2015 di Kabupaten Kapuas sebesar 82,4%.



Capaian cakupan pelayanan pada ibu nifas terbagi dalam tiga tahapan. Di tahun 2020 KF1 : 88.39%, KF2 : 87.33% dan KF3 : 85.49% dari 6.858 ibu bersalin.

Dari 6.858 ibu bersalin di tahun 2020. Persentase ibu nifas yang mendapatkan Vitamin A ditahun 2020 adalah 88.39.

5. Persentase cakupan imunisasi Td ibu hamil dan wanita usia subur

Persentase cakupan imunisasi Td ibu hamil dan WUS ditahun 2020 cukup rendah dari sasaran target 7.184 ibu hamil Td1: 22,65%, Td2 : 21.95%, Td3 : 12,78%, Td4 : 7.22%, Td5 : 7.39% dan Td2+: 32.54%

6. Persentase ibu hamil yang mendapatkan tablet tambah darah

Pada tahun 2020 dari sasaran target 7.184 ibu hamil persentase yang mendapatkan tablet tambah darah sebesar 95,87%

7. Cakupan penanganan komplikasi kebidanan

Ditahun 2020 perkiraan ibu dengan komplikasi berjumlah 1.437 dari 7.184 sasaran target Ibu hamil sudah dilakukan penanganan komplikasi kebidanan sebanyak 35,15%

8. Persentase peserta KB aktif dan Peserta KB Pasca Persalinan

Jumlah Pasangan Usia Subur (PUS) ditahun 2020 berjumlah 54.164, persentase kepesertaan aktif Kb berjumlah 64.69%. Dari jenis alat kontrasepsi yang di paling banyak di gunakan adalah Suntik (67.29%) dan yang paling sedikit adalah MOP (0,03%)

Dari 6.858 ibu Bersalin ditahun 2020. 4.319 (62.98%) ibu bersalin menggunakan kontrasepsi. Alat kontrasepsi yang banyak digunakan : Suntik (71.89%)

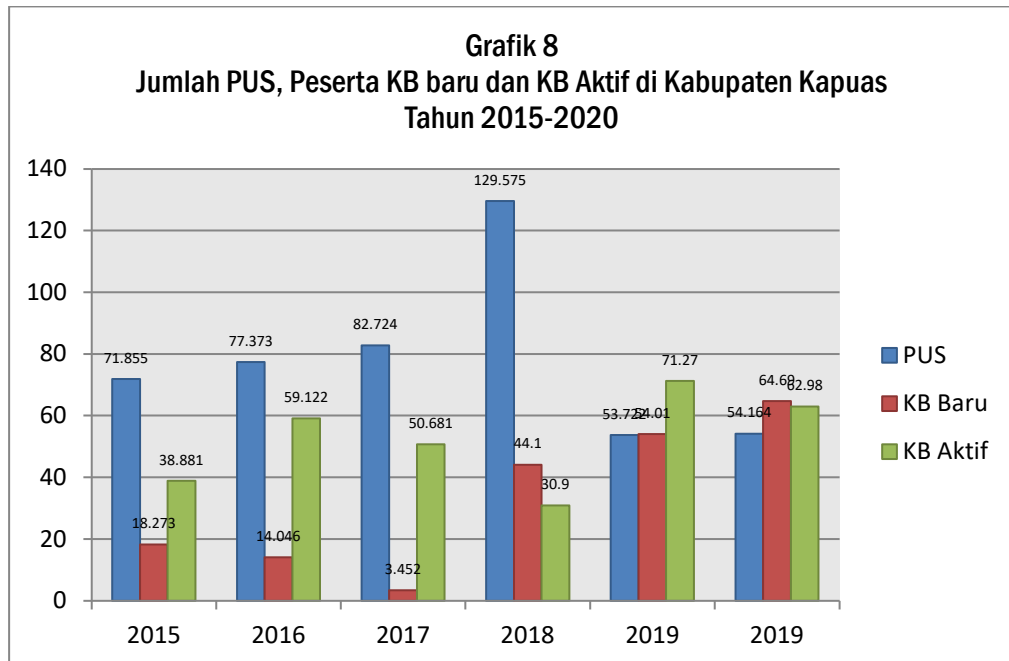
Jumlah Pasangan Usia Subur (PUS) ditahun 2019 berjumlah 53.722, persentase kepesertaan aktif Kb berjumlah 71,27%. Dari jenis alat kontrasepsi yang di paling banyak di gunakan adalah Suntik (59,73%) dan yang paling sedikit adalah MOP (0,03%)

Dari 6.689 ibu Bersalin ditahun 2019. 3.613 (54,01%) ibu bersalin menggunakan kontrasepsi. Alat kontrasepsi yang banyak digunakan : Suntik (68,56%)

Jumlah Pasangan Usia Subur (PUS) ditahun 2018 berjumlah 129.575, persentase kepesertaan aktif Kb berjumlah 30,9%. Dari jenis alat kontrasepsi yang di paling banyak di gunakan adalah Suntik (43,6%) dan yang paling sedikit adalah MOP (0,0%)

Dari 7.064 ibu Bersalin ditahun 2018 1.432 (20,3%) ibu bersalin menggunakan kontrasepsi. Alat kontrasepsi yang banyak digunakan : Suntik (64, 7%)

Jumlah Pasangan Usia Subur (PUS) di Kabupaten Kapuas pada tahun 2017 sebanyak 82.724 orang. Jumlah peserta KB baru sebanyak 3.452 atau 4,2% dari jumlah PUS yang ada. Sedangkan sebagai peserta KB aktif sebanyak 50.681 atau 61,3%.Jumlah Pasangan Usia Subur (PUS) di Kabupaten Kapuas pada tahun 2016 sebanyak 77.373 orang. Jumlah peserta KB baru sebanyak 14.046 atau 18,2% dari jumlah PUS yang ada. Jumlah Pasangan Usia Subur (PUS) di Kabupaten Kapuas pada tahun 2015 sebanyak 71.855 orang. Jumlah peserta KB baru sebanyak 18.273 atau 18,2% dari jumlah PUS yang ada.



B. KESEHATAN ANAK

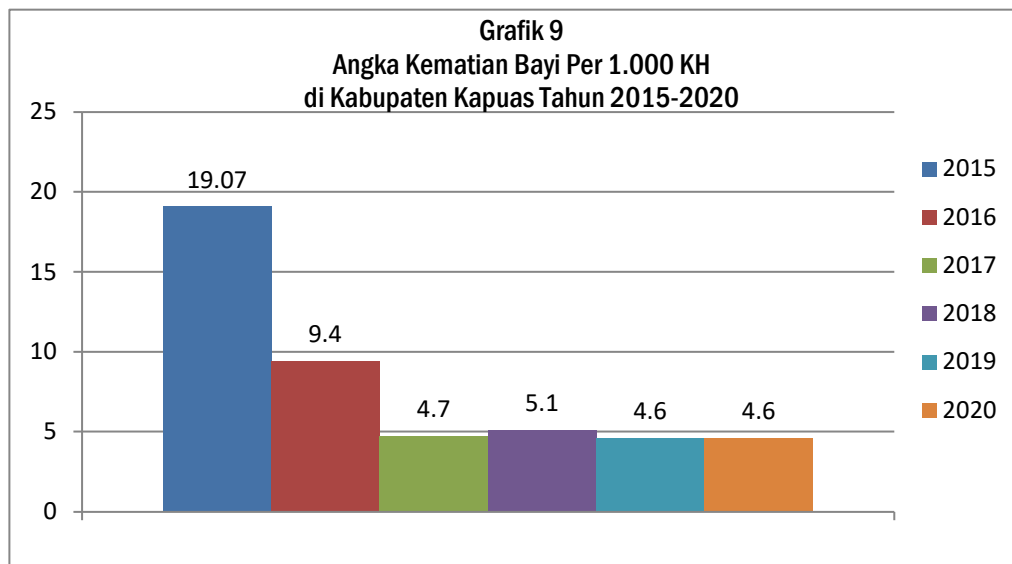
1. Jumlah dan Angka Kematian Neonatal per-1.000 Kelahiran Hidup

Angka kematian bayi endogen atau kematian neonatal adalah banyaknya kematian bayi yang terjadi pada bulan pertama (dinyatakan dengan per seribukelahiran hidup) setelah dilahirkan, dan umumnya disebabkan oleh factor factor yang dibawa anak sejak lahir, yang diperoleh dari orang tuanya pada saat konsepsi atau didapat selama kehamilan.

Angka Kematian Neonatal di kabupaten Kapuas tahun 2020 berjumlah 28 orang atau 4,57 Per 1.000 Kelahiran Hidup

2. Jumlah dan Angka Kematian Bayi dan Balita per-1.000 Kelahiran Hidup

Angka Kematian Bayi atau Infant Mortality Rate (IMR) adalah jumlah kematian bayi di bawah usia satu tahun pada setiap 1000 kelahiran hidup. Angka ini merupakan indikator yang sensitif terhadap ketersediaan, pemanfaatan dan kualitas pelayanan kesehatan terutama pelayanan perinatal. Disamping itu AKB juga berhubungan dengan pendapatan keluarga, pendidikan ibu dan keadaan gizi keluarga. Kematian bayi adalah kematian yang terjadi antara saat setelah bayi lahir sampai bayi belum berusia tepat satu tahun. Kegunaan Angka Kematian Bayi untuk pengembangan perencanaan yang berhubungan dengan kehamilan maka program-program untuk mengurangi angka kematian neonatal adalah yang bersangkutan dengan program pelayanan kesehatan Ibu hamil, misalnya program pemberian tablet Fe dan suntikan anti tetanus.



Jumlah kematian bayi di Kabupaten Kapuas dalam kurun waktu empat tahun terakhir terjadi penurunan, ditahun 2020 angka kematian bayi 4,6. Pada 2019 angka kematian bayi 4,6, Pada tahun 2018 jumlah kematian bayi sebesar 5,1 per 1.000 kelahiran hidup meningkat dari tahun 2017 yang jumlah kematian bayi sebesar 4,7 per 1.000 kelahiran hidup. Sedangkan pada tahun 2016 sebesar 9,4 per 1.000 kelahiran hidup. Sementara pencapaian pada tahun 2015 jumlah kematian bayi sebesar 19,07 per 1.000 kelahiran hidup.

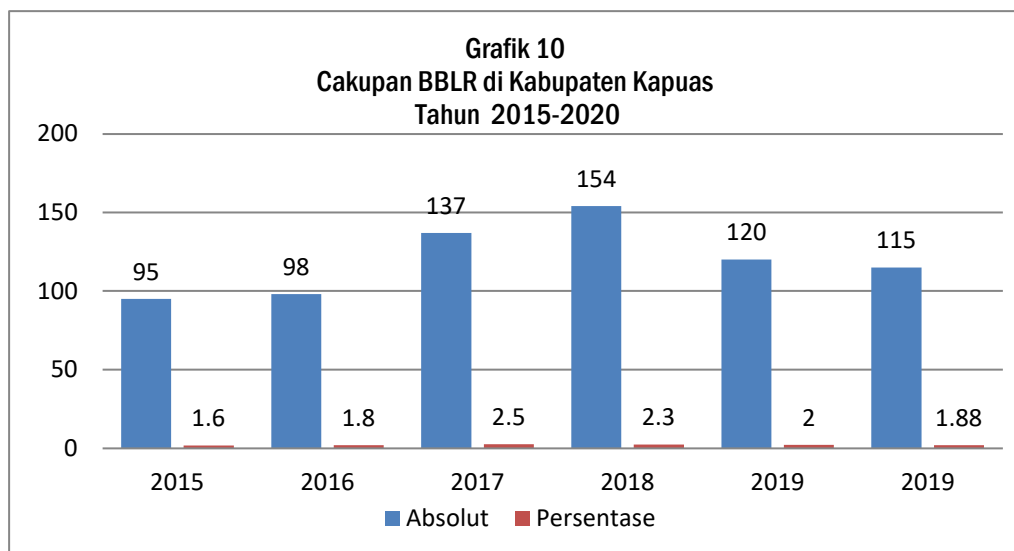
3. Penanganan komplikasi pada neonatal

Dari 6.130 kelahiran hidup ditahun 2020 perkiraan neonatus dengan komplikasi berjumlah 920 dan sudah dilakukan penanganan 257 Neonatus dengan persentase 27,95%.

4. Persentase berat badan bayi lahir rendah

Bayi Berat Badan Lahir Rendah (BBLR) adalah bayi yang lahir dengan berat badan kurang dari 2500 gram . Penyebab terjadinya BBLR antara lain karena ibu hamil mengalami anemia, kurang asupan gizi waktu dalam kandungan, ataupun lahir kurang bulan. Bayi yang lahir dengan berat badan rendah perlu penanganan yang serius, karena pada kondisi tersebut bayi mudah sekali mengalami hipotermi dan belum sepenuhnya pembentukan organ-organ tubuhnya yang biasanya akan menjadi penyebab utama kematian.

Di 3 tahun terakhir BBLR di kabupaten Kapuas mengalami penurunan. Di wilayah Kabupaten Kapuas, Pada tahun 2020 terdapat 115 bayi yang lahir dengan berat badan lahir rendah atau sebesar 1.88 % dari 6.130 bayi lahir hidup. Pada tahun 2019 terdapat 120 bayi yang lahir dengan berat badan lahir rendah atau sebesar 2,00 % dari 6.041 bayi lahir hidup. pada tahun 2018 terdapat 154 bayi yang lahir dengan berat badan lahir rendah atau sebesar 2,3 % dari 6.919 bayi lahir hidup. Pada tahun 2017 terdapat 137 bayi yang lahir dengan berat badan lahir rendah atau sebesar 2,5 % dari 6.820 bayi lahir hidup. Sedangkan pada tahun 2016 terdapat 98 bayi yang lahir dengan berat badan rendah atau sebesar 1,8 % dari 5.449 bayi lahir hidup. Sementara pada tahun 2015 di Kabupaten Kapuas terdapat 95 bayi dengan Berat Badan Lahir Rendah atau sebesar 1,6% dari 5.768 bayi lahir hidup.



5. Cakupan kunjungan neonatal 1 (KN1) dan KN lengkap dan Persentase bayi diberi ASI Eksklusif

Pelayanan kesehatan neonatus adalah pelayanan kesehatan sesuai standar yang diberikan oleh tenaga kesehatan yang kompeten kepada neonatus sedikitnya 3 kali,

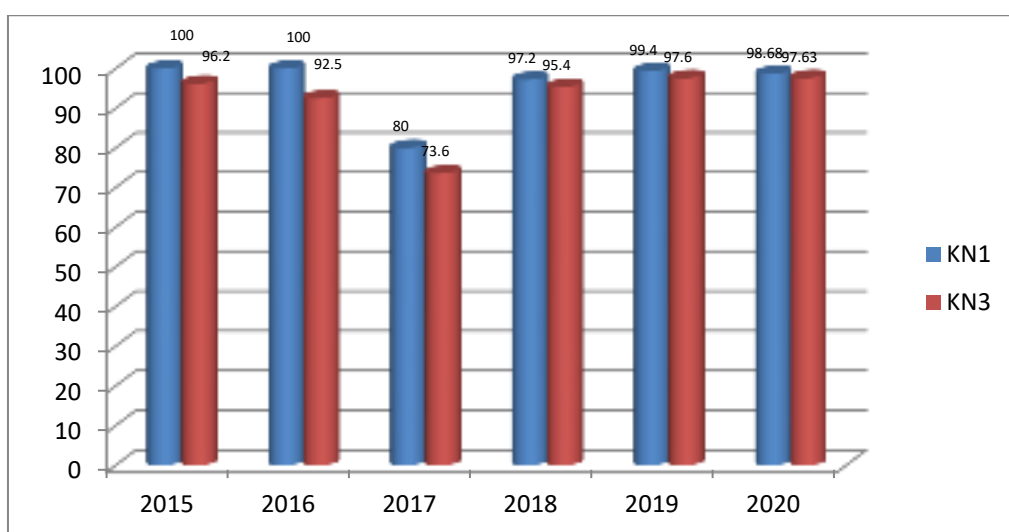
selama periode 0 sampai dengan 28 hari setelah lahir, baik di fasilitas kesehatan maupun melalui kunjungan rumah.

Kunjungan neonatal bertujuan untuk meningkatkan akses neonatus terhadap pelayanan kesehatan dasar, mengetahui sedini mungkin bila terdapat kelainan/masalah kesehatan pada neonatus. Risiko terbesar kematian neonatus terjadi pada 24 jam pertama kehidupan, minggu pertama dan bulan pertama kehidupannya. Sehingga jika bayi lahir di fasilitas kesehatan sangat dianjurkan untuk tetap tinggal di fasilitas kesehatan selama 24 jam pertama.

Di Kabupaten Kapuas pada tahun 2020 Angka Cakupan Kunjungan Neonatus (KN1) mencapai 98,68% dan Kunjungan Neonatus (KN3) mencapai 97,39% dari 6.310 bayi lahir hidup. Tahun 2019 Angka Cakupan Kunjungan Neonatus (KN1) mencapai 99,40% dan Kunjungan Neonatus (KN3) mencapai 97,60% dari 6.041 bayi lahir hidup. Pada tahun 2018 Angka Cakupan Kunjungan Neonatus (KN1) mencapai 97,2% dan Kunjungan Neonatus (KN3) mencapai 95,4% dari 6.919 bayi lahir hidup. Pada tahun 2017 Angka Cakupan Kunjungan Neonatus (KN1) 2017) mencapai 80% dan Kunjungan Neonatus (KN3) mencapai 73,6% dari 6.444 jumlah bayi. Pada tahun 2016 Angka Cakupan Kunjungan Neonatus (KN1) 2016 angka cakupan kunjungan neonatus (KN1) mencapai 100% dan Kunjungan Neonatus (KN3) mencapai 92,5% dari 4.996 jumlah bayi. Sedangkan pada tahun 2015 Kunjungan Neonatus (KN1) mencapai 100% dan kunjungan neonatus (KN3) mencapai 96,2% dari 5.768 jumlah bayi.

Pencapaian Kunjungan Neonatus (KN1) di Tahun 2017 terjadi penurunan dari tahun 2016 dan 2015 yang mencapai 100% dan Kunjungan Neonatus (KN3) ditahun 2017 juga terjadi penurunan dari tahun 2016 yang mencapai 92,5 dan di tahun 2015 dengan capaian 96,2%.

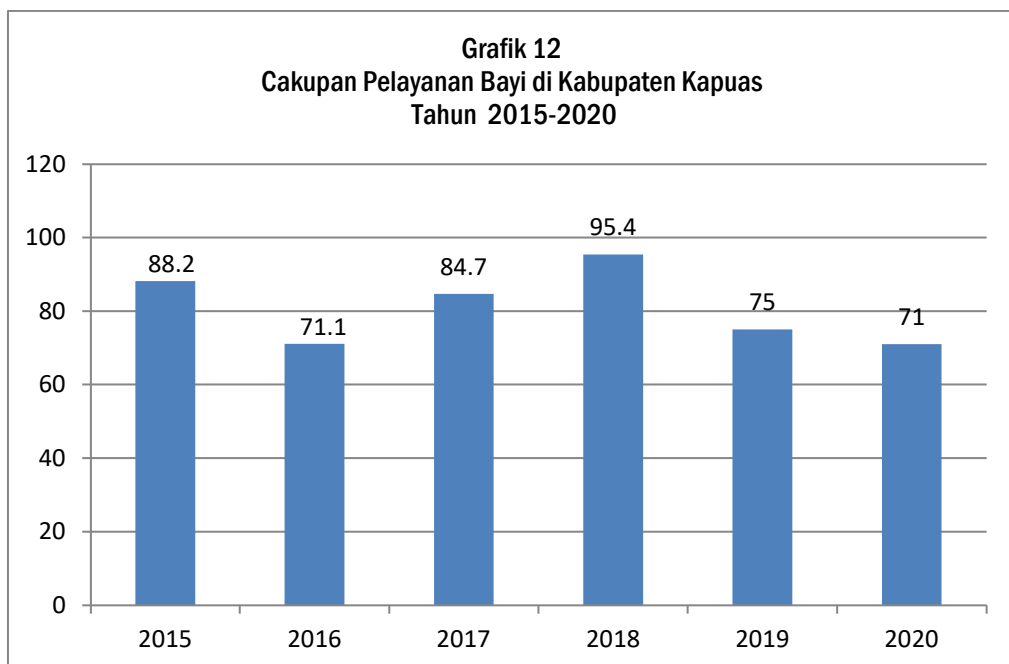
Grafik 11
Cakupan Kunjungan KN1 dan KN3 di Kabupaten Kapuas
Tahun 2015-2020



1. Kunjungan Bayi

Kunjungan bayi adalah bayi yang memperoleh pelayanan kesehatan sesuai dengan standar oleh tenaga kesehatan, paling sedikit 4 kali, diluar kunjungan neonatus. Setiap bayi berhak mendapatkan pelayanan kesehatan dengan memantau pertumbuhan dan perkembangannya secara teratur setiap bulan di sarana kesehatan.

Pada tahun 2020 Cakupan Kunjungan Bayi di Kabupaten Kapuas sebesar 71%. Tahun 2019 Cakupan Kunjungan Bayi di Kabupaten Kapuas sebesar 75%. Tahun 2018 Cakupan Kunjungan Bayi di kabupaten Kapuas sebesar 95.4%.Tahun 2017 Cakupan Kunjungan Bayi di kabupaten Kapuas sebesar 80%. Sedangkan pada tahun 2016 cakupan kunjungan bayi di wilayah Kabupaten Kapuas mencapai 71,1%. Sementara kunjungan bayi di tahun 2015 dengan cakupan sebesar 88,2%. Pencapaian Kunjungan Bayi dalam 3 tahun terakhir masih fluktuatif, sempat mengalami penurunan di tahun 2016 dengan capaian 71,1% kemudian meningkat menjadi 82,5% pada tahun 2017. Perlu diupayakan promosi dan edukasi ke masyarakat secara terstruktur dan masif tentang pentingnya pemantauan tumbuh kembang bayi di sarana kesehatan.Diharapkan pada tahun-tahun berikutnya cakupan kunjungan bayi dapat lebih meningkat.



Air Susu Ibu (ASI) merupakan satu-satunya makanan yang sempurna dan terbaik bagi bayi karena mengandung unsur-unsur gizi yang dibutuhkan oleh bayi untuk pertumbuhan dan perkembangan bayi guna mencapai pertumbuhan dan perkembangan bayi yang optimal.

ASI adalah hadiah yang sangat berharga yang dapat diberikan kepada bayi, dalam keadaan miskin mungkin merupakan hadiah satu-satunya, dalam keadaan sakit mungkin merupakan hadiah yang menyelamatkan jiwanya (UNICEF). Oleh karena itu pemberian ASI perlu diberikan secara eksklusif sampai umur 6 (enam) bulan dan tetap mempertahankan pemberian ASI dilanjutkan bersama makanan pendamping sampai usia 2 (dua) tahun.

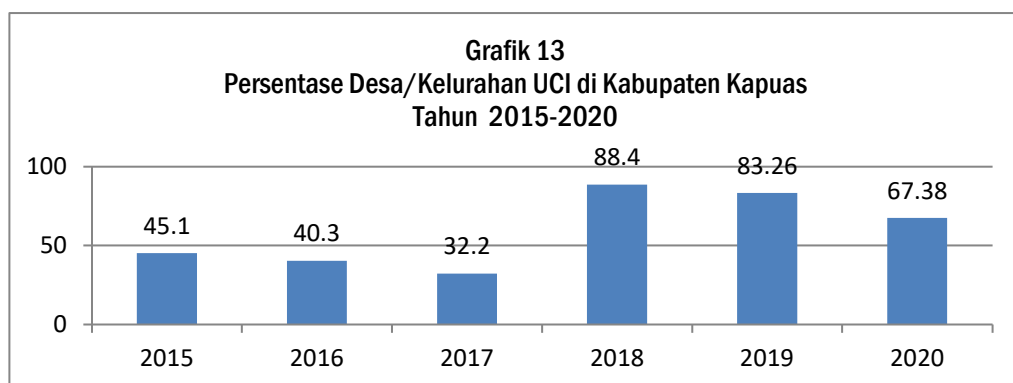
Kebijakan Nasional untuk memberikan ASI eksklusif selama 6 (enam) bulan telah ditetapkan dalam SK Menteri Kesehatan No. 450/ Menkes/SK/IV/2004. ASI eksklusif adalah Air Susu Ibu yang diberikan kepada bayi sampai usia bayi 6 bulan tanpa diberikan makanan dan minuman, kecuali obat dan vitamin. Bayi yang mendapat ASI eksklusif adalah bayi yang hanya mendapat ASI sejak lahir sampai usia 6 bulan di satu wilayah kerja pada kurun waktu tertentu.

Pemberian ASI eksklusif di Kabupaten Kapuas pada tahun 2017 dari 6.348 bayi usia 0-6 bulan, ada 1.496 (23,6%) bayi yang diberikan ASI Eksklusif. Dari 6.919 kelahiran hidup ditahun 2018. Persentase bayi yang di beri ASI Eksklusif sebesar 11,6 %. Dari 6.041 kelahiran hidup ditahun 2019. Persentase bayi yang di beri ASI Eksklusif sebesar 67,98 %. Dari 6.130 kelahiran hidup ditahun 2020. Persentase bayi yang di beri ASI Eksklusif sebesar 71,77 %

6. Persentase desa/kelurahan UCI

Strategi operasional pencapaian cakupan tinggi dan merata berupa pencapaian Universal Child Immunization (UCI) yang berdasarkan indikator cakupan DPT-HB 3, Polio 4 dan Campak dengan cakupan minimal 80% dari jumlah sasaran bayi di desa.

Pada tahun 2020 pencapaian UCI mengalami penurunan yaitu dari 233 desa/kelurahan yang ada terdapat 157 desa/kelurahan atau 67,38% yang baru mencapai UCI desa. Tahun 2019 pencapaian UCI mengalami sedikit penurunan yaitu dari 233 desa/kelurahan yang ada terdapat 194 desa/kelurahan atau 83,26% yang baru mencapai UCI desa. Ditahun 2018 Pencapaian UCI mengalami peningkatan disbanding tiga tahun terakhir. Pada tahun 2018 ini pencapai UCI dari 233 desa/kelurahan yang ada mencapai 88.4% atau sebanyak 206 desa/kelurahan. Pada tahun 2017 sebesar 32,2% atau sebanyak 75 desa/kelurahan dari 233 jumlah desa/kelurahan. Pada tahun 2016 pencapaian UCI sebesar 40,3% atau sebanyak 94 desa UCI dari keseluruhan desa yang berjumlah 233 desa. Sementara pada tahun 2015 Pencapaian UCI desa/kelurahan dari 233 desa dan kelurahan, hanya 109 desa/kelurahan mendapatkan pencapaian UCI (45,1%).



7. Cakupan imunisasi campak/MR pada bayi

Bayi seharusnya mendapat imunisasi dasar lengkap yang terdiri dari BCG 1 kali, DPT-HB 3 kali, Polio 4 kali, HB Uniject 1 kali dan Campak 1 kali. Sebagai indikator kelengkapan status imunisasi dasar lengkap bagi bayi dapat dilihat dari hasil cakupan imunisasi campak, karena imunisasi campak merupakan imunisasi yang terakhir yang

diberikan pada bayi umur 9 (sembilan) bulan dengan harapan imunisasi sebelumnya sudah diberikan dengan lengkap (BCG, DPT-HB, Polio,dan HB).

Cakupan Imunisasi di Kabupaten Kapuas pada tahun 2020 pencapaiannya adalah sebagai berikut: HBO < 24 jam sebanyak 5.082 (82.90%), HBO 1-7 Hari sebanyak 387 (6,31%). BCG sebanyak 5.906 bayi (96.35%), Polio 4 sebanyak 5.140 bayi (83.17%), DPT-HB3/DPT-HB-Hib3 sebanyak 5.162 bayi (83,53%), imunisasi campak sebanyak 5.194 (84.05%) dan imunisasi dasar lengkap sebanyak 4.939 bayi (79.92%).

Cakupan Imunisasi di Kabupaten Kapuas pada tahun 2019 pencapaiannya adalah sebagai berikut: HBO < 24 jam sebanyak 5.525 (91.46%), HBO 1-7 Hari sebanyak 403 (6,67%). BCG sebanyak 6.043 bayi (100%), Polio 4 sebanyak 5.266 bayi (79.4%), DPT-HB3/DPT-HB-Hib3 sebanyak 5.330 bayi (80,4%), imunisasi campak sebanyak 8.044 (91.1%) dan imunisasi dasar lengkap sebanyak 5.690 bayi (85.8%).

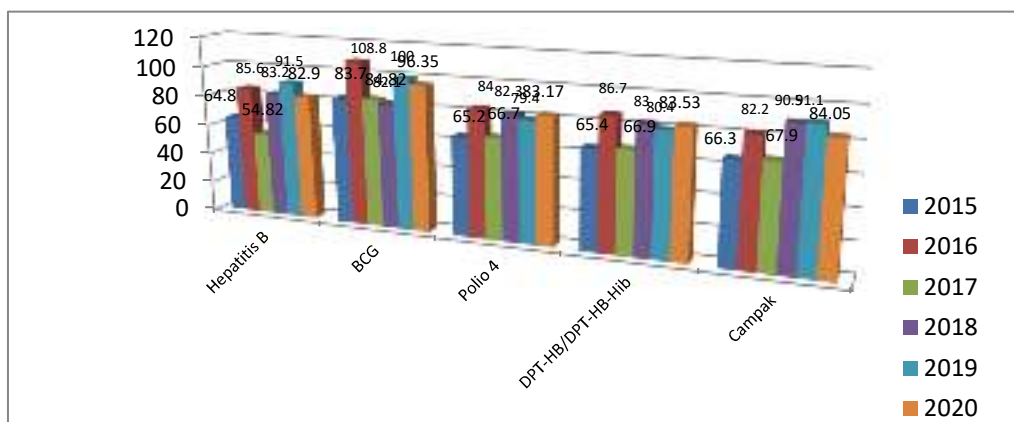
Cakupan Imunisasi di Kabupaten Kapuas pada tahun 2018 pencapaiannya adalah sebagai berikut: HBO < 24 jam sebanyak 5.757 (83.2%), HBO 1-7 Hari sebanyak 246 (3.6). BCG sebanyak 5.678 bayi (82.1%), Polio 4 sebanyak 5.232 bayi (82.3%), DPT-HB3/DPT-HB-Hib3 sebanyak 5.278 bayi (83%) dan imunisasi dasar lengkap sebanyak 5.753 bayi (90.5%).

Cakupan Imunisasi di Kabupaten Kapuas pada tahun 2017 pencapaiannya adalah sebagai berikut: Hepatitis B sebanyak 3.739 bayi (54,82%), BCG sebanyak 5.785 bayi (84,82%), Polio 4 sebanyak 4.301 bayi (66,7%), DPT-HB3/DPT-HB-Hib3 sebanyak 4.311 bayi (66,9%) dan imunisasi Campak sebanyak 4.375 bayi (67,9%).

Cakupan Imunisasi di Kabupaten Kapuas pada tahun 2016 pencapaiannya adalah sebagai berikut: Hepatitis B sebanyak 4.665 bayi (85,6%), BCG sebanyak 5.927 bayi (108,8%), Polio 4 sebanyak 5.542 bayi (84%), DPT-HB3/DPT-HB-Hib3 sebanyak 5.716 bayi (86,7%) dan imunisasi Campak sebanyak 5.422 bayi (82,2%).

Sedangkan pada tahun 2015 cakupan imunisasi bayi di wilayah Kabupaten Kapuas capaiannya adalah sebagai berikut: Hepatitis B sebanyak 3.739 bayi (64,8%), BCG sebanyak 4.829 bayi (83,7%), Polio 4 sebanyak 4.301 bayi (65,2%), DPT-HB/DPT-HB-Hib 3 sebanyak 4.311 bayi (65,4%) dan imunisasi campak sebanyak 4.375 bayi (66,3%).

Grafik 14
Cakupan Imunisasi Bayi di Kabupaten Kapuas
Tahun 2015-2020



8. Cakupan pemberian vitamin A pada bayi dan anak balita

Pada tahun 2020 Pemberian vitamin A pada bayi (6-11 Bln) sebesar 91,23% dari 4.464 bayi, pada anak balita (12-59 Bln) sebesar 98.77% dari 37.175 anak Balita dan Balita (6-59 Bln) sebesar 97.89% dari 41.180 Balita.

9. Cakupan pelayanan kesehatan balita

Cakupan pelayanan Balita di tahun 2020 sebesar 77,68% dari 31.023 Jumlah balita yang ada.

10. Persentase balita di timbang

Dari 23.933 balita yang ada di tahun 2020 sebanyak 12.952 balita (54,12%) yang ditimbang. Puskesmas yang banyak melakukan penimbangan terhadap balita adalah Puskesmas Melati dengan 1.130 balita (63.35%) sedangkan yang paling sedikit adalah puskesmas Palangka dengan 214 balita (98.63%)

11. Persentase balita gizi kurang(BB/umur), pendek(TB/umur), dan kurus(BB/TB)

Dari 22.333 balita(90-59 bln) yang ditimbang ditahun 2020 ada 1.868 balita gizi kurang BB/U (8,36%). Balita yang di ukur tinggi badannya dengan kategori balita pendek TB/U berjumlah 2.302 (10,31%) sedangkan balita yang di ukur BB/TB balita kurus berjumlah 1.234 (5,53%).

12. Cakupan penjangkaran kesehatan siswa kelas 1 SD/MI, 7 SMP/MTs, dan 10 SMA/MA

Di tahun 2020 dengan jumlah SD/MI berjumlah 426 buah, SMP/MTS berjumlah 138 dan SMA/MA berjumlah 43 buah. Dari data diatas sudah dilakukan pelayanan kesehatan terhadap sekolah-sekolah tersebut diatas: untuk kelas 1 SD/MI 7.045 (64,46%) peserta didik yang di periksa dari 10.929 peserta didik, SMP/MTS kelas 7 sebesar 11.364 (97,69%) dari 11.633, peserta didik dan untuk SMA/MA kelas 10 sebesar 5.534 (81,10%) dari 6.137 peserta didik.

C. KESEHATAN USIA PRODUKTIF DAN USIA LANJUT

1. Persentase pelayanan kesehatan usia produktif

Di tahun 2020 terdata 282.604 usia produktif yang ada di kabupaten Kapuas. Dari data yang ada sudah dilakukan pelayanan skrining kesehatan sesuai standar terhadap 137.402 usia produktif atau sebesar 48,62%.

2. Persentase pelayanan kesehatan usia lanjut(60+ tahun)

Pada tahun 2020 terdapat data 18.583 usia lanjut yang ada di Kabupaten Kapuas. Dari jumlah tersebut diatas sudah dilakukan pemeriksaan dan pelayanan kesehatan terhadap 13.044 lanjut usia atau sebesar 70,19%.

BAB VI

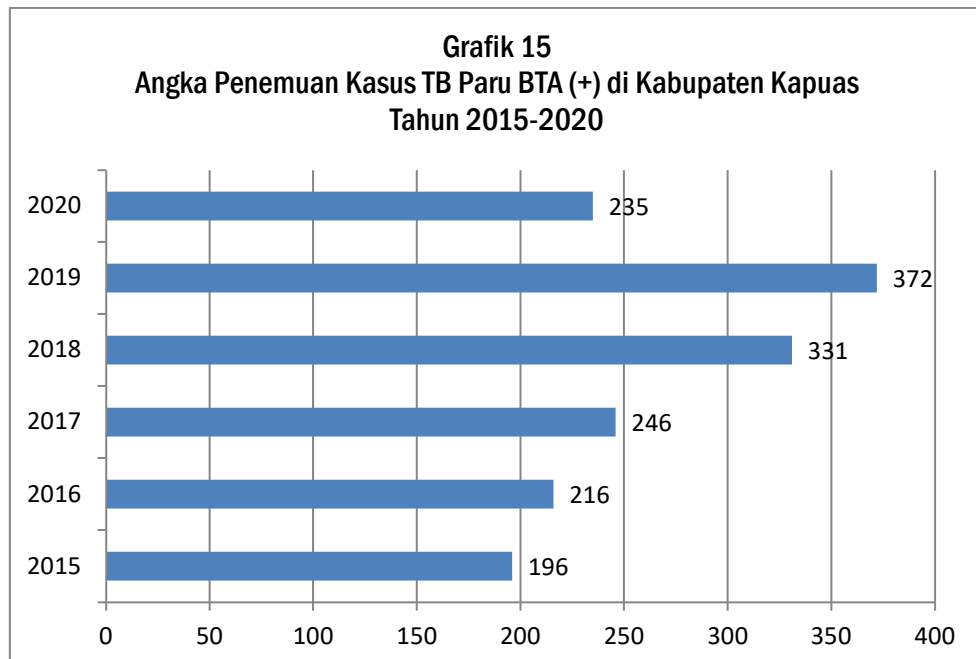
PENGENDALIAN PENYAKIT

A. PENGENDALIAN PENYAKIT MENULAR LANGSUNG

1. Persentase orang terduga TBC mendapatkan pelayanan kesehatan sesuai standar

TB merupakan salah satu kedaruratan global (global emergency). Kegagalan pengobatan TB sebagian besar karena pasien berobat secara tidak teratur, sehingga menimbulkan kasus-kasus Multy Drug Resistance (MDR) maupun Xaviere Drug Resistance (XDR). WHO telah menyusun strategi yang dianggap paling cost effective untuk mengatasi permasalahan kegagalan pengobatan TB, yaitu dengan strategi Directly Observed Treatment Short Course (DOTS) yang telah dimulai sejak tahun 1995.

Pada tahun 2020 cakupan penemuan kasus TB baru BTA (+) sebanyak 241 orang dengan penderita dewasa berjumlah 235 orang dan anak berjumlah 6 orang dari 1.410 orang/anak dengan suspek TB. Pada tahun 2019 cakupan penemuan kasus TB baru BTA (+) sebanyak 375 orang dengan penderita dewasa berjumlah 362 orang dan anak berjumlah 13 orang dari 1.848 orang/anak dengan suspek TB. Pada tahun 2018 cakupan penemuan kasus TB baru BTA (+) sebanyak 331 orang dengan penderita dewasa berjumlah 313 orang dan anak berjumlah 14 orang dari 1.623 orang/anak dengan suspek TB. Pada tahun 2017 cakupan penemuan kasus TB baru BTA (+) sebanyak 246 orang (17,62%) dari 1.396 orang dengan suspek TB. Pada tahun 2016 sebesar 216 (18,4%) dari 1.172 suspek kasus TB. Sementara Pada tahun 2015 Cakupan penemuan kasus TB baru BTA (+) sebesar 196 (15%) dari 1.301 suspek kasus TB.





Pada tahun 2020 Angka kesembuhan (Cure Rate) Tuberculosis paru sebesar 62,01%. Angka pengobatan lengkap sebesar 34,22% dan angka keberhasilan pengobatan sebesar 80,48%. Selama tahun 2020 ditemukan data kematian sebanyak 24 orang (6,42%)

2. Persentase penemuan penderita pneumonia pada balita

Pada tahun 2020 persentase penemuan penderita pneumonia pada balita ditemukan 78 balita (5,75%) dengan jumlah perkiraan pneumonia pada balita berjumlah 1.356 orang. Dari 26 puskesmas yang ada di kabupaten Kapuas sudah melakukan dan memberikan tatalaksana standar pemeriksaan berjumlah 19 Puskesmas (73,1%)

3. Jumlah kasus HIV dan AIDS

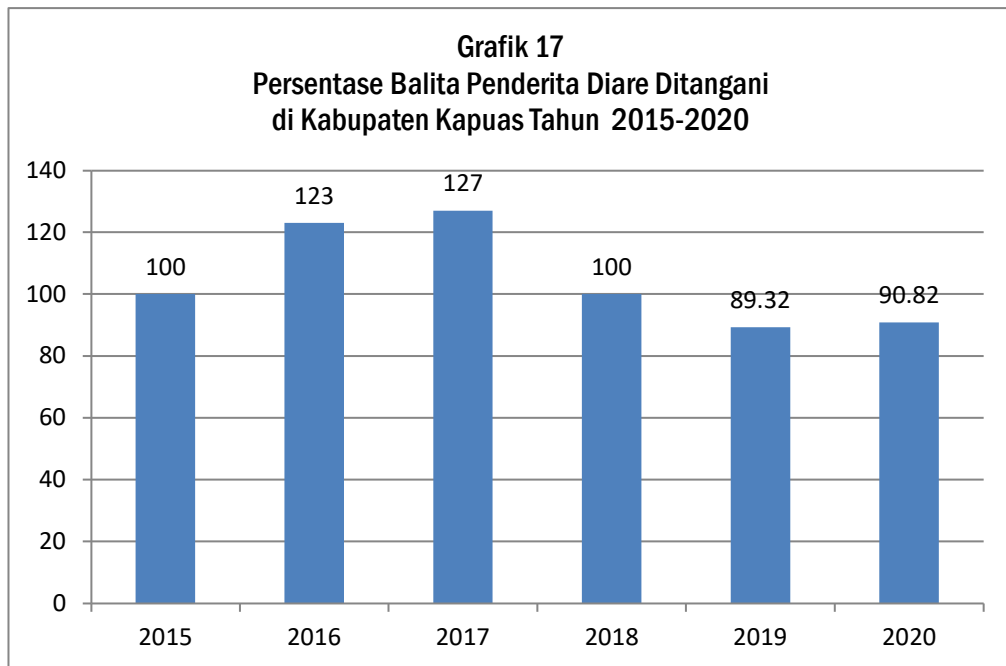
Jumlah kasus HIV di tahun 2020 terdapat 9 kasus dengan klasifikasi umur terbanyak terdapat di usia 25-49 tahun dengan 7 kasus dengan proporsi jenis kelamin terbanyak terhadap laki-laki 77,78%, dengan estimasi orang dengan resiko terinfeksi HIV sebesar 12.261 orang dan sudah mendapatkan pelayanan sesuai standar sebesar 3.937 (32,11%).

Tidak ada kasus baru AIDS ditahun 2020. Jumlah kematian sebanyak 3 Orang

4. Persentase diare di temukan dan ditangani pada balita

Diare merupakan salah satu penyakit paling sering menyerang anak di seluruh dunia, termasuk Indonesia. Diperkirakan, anak berumur dibawah lima tahun mengalami 203 episode diare per tahunnya dan empat juta anak meninggal di seluruh dunia akibat diare dan malnutrisi. Kematian akibat diare umumnya disebabkan dehidrasi (kehilangan cairan). Lebih kurang 10% episode diare disertai dehidrasi akibat kehilangan cairan dan elektrolit tubuh secara berlebihan.

Bayi dan anak kecil lebih mudah mengalami dehidrasi dibanding anak yang lebih besar. Karena itu, penanganan awal sangat penting pada anak dengan diare adalah mencegah dan mengatasi keadaan dehidrasi. Pemberian cairan pengganti (cairan rehidrasi) baik yang diberikan secara oral (diminumkan) maupun parenteral (melalui infus) telah berhasil menurunkan angka kematian akibat dehidrasi pada ribuan anak yang menderita diare.



Pada tahun 2020 Dengan jumlah penduduk 361.085 target penemuan diare pada balita sebanyak 5.230 dan 9.749 pada semua umur. Semua umur yang dilayani sebesar 3.234 (33,17%) dan balita sebesar 1.187 (22,69%) mendapatkan oralit untuk semua umur sebanyak 1.789 (55,32%) dan balita 1.708 (90,82%). Balita yang mendapatkan zink sebanyak 1.131 (95,28%)

Pada tahun 2019 Dengan jumlah penduduk 358.820 target penemuan diare pada balita sebanyak 6.050 dan 9.688 pada semua umur. Semua umur yang dilayani sebesar 8.577 (88,53%) dan balita sebesar 3.184 (52,63%) mendapatkan oralit untuk semua umur sebanyak 7.199 (83,9%) dan balita 2.844 (89,32%). Balita yang mendapatkan zink sebanyak 2.847 (33,19%)

Pada Tahun 2018 dengan jumlah penduduk 356.382 target penemuan diare pada balita sebanyak 6.006 dan 9.622 pada semua umur. Semua umur yang dilayani sebesar 4.549 (47,3%) dan balita sebesar 3.062 (51%) mendapatkan oralit untuk semua umur sebanyak 4.549 (100%) dan balita 3.062 (100%). Balita yang mendapatkan zink sebanyak 3.419 (75.2%)

Pada tahun 2017 di Kabupaten Kapuas terdapat 9.558 orang menderita diare yang ditangani (127,3%). Sedangkan pada tahun 2016 terdapat 9.200 kasus diare yang ditangani (123%) Sementara kasus diare di Kabupaten Kapuas pada tahun 2015 sebanyak 5.570 penderita ditangani (100%).

5. Angka penemuan kasus baru kusta (NCDR)

Pada tahun 2020 tidak ditemukan kasus Kusta Kering (PB) sedangkan Kasus Kusta basah ditemukan kasus berjumlah 8 penderita dengan 4 penderita laki-laki dan 4 penderita perempuan dengan proporsi jenis kelamin 50,00 untuk laki-laki dan 50,00 untuk perempuan. Dan NCDR per 100.000 penduduk sebesar 2.22.

Dari 8 penderita kusta jumlah cacat tingkat 0 sebanyak 3 penderita (37.50%), cacat tingkat 2 berjumlah 2 penderita (25.00%) 1 penderita (12.5%) pada anak usia anak kurang dari 15 tahun

Jumlah kasus terdaftar baik itu kusta kering (PB) dan Kusta Basah (MB) berjumlah 11 orang dengan angka Prevalensi per 100.000 penduduk sebesar 0,30. Dari jumlah kasus tersebut diatas sudah selesai di lakukan pengobatan untuk kusta kering (PB) 3 penderita dan 7 untuk penderita kusta basah (MB).

B. PENGENDALIAN PENYAKIT YANG DAPAT DI CEGAH DENGAN IMUNISASI

1. Acute Flaccid Paralysis (AFP) non polio per 100.000 Penduduk <15 tahun

Pada tahun 2020 Dari Jumlah Penduduk usia < 15 Tahun yang berjumlah 87.513 tidak ditemukan kasus Acute Flaccid Paralysis (AFP).

Pada tahun 2019 Dari Jumlah Penduduk usia < 15 Tahun yang berjumlah 98.015 ditemukan 4 kasus AFP non polio yang ditemukan di wilayah kerja puskesmas: (1 kasus di Puskesmas Tamban Catur, 1 kasus di Puskesmas Palingkau, 1 kasus di Puskesmas Barimba, dan 1 kasus di Puskesmas Pujon) dengan AFR rate 4,08%.

2. Jumlah dan CFR difteri

Pada tahun 2019 dan tahun 2020 tidak ditemukan kasus CFR Difteri.

3. Jumlah Pertusis

Ditahun 2020 tidak ditemukan kasus pertusis sedangkan Pada tahun 2019 ditemukan 4 kasus Pertusis (1 kasus di wilayah kerja puskesmas Selat, 1 kasus di wilayah kerja puskesmas Melati, 1 kasus di wilayah kerja puskesmas Anjir Serapat dan 1 kasus di wilayah kerja puskesmas Basarang).

4. Jumlah Hepatitis B

Pada tahun 2019 dan 2020 tidak ditemukan kasus Hepatitis B.

5. Jumlah dan CFR tetanus neonatorum

Pada tahun 2019 dan 2020 tidak ditemukan kasus CFR Tetanus Neonatorum

6. Jumlah suspek campak

Penyakit campak atau dalam bahasa asing disebut measles, disebabkan oleh virus campak atau morbili yang biasa terdapat di udara bebas. Campak merupakan penyakit yang cukup cepat menular, untuk itu diperlukan pencegahan sejak dini. Imunisasi campak dan Imunisasi MMR (Measles, Mumps, dan Rubella) perlu dilakukan sejak usia 9 bulan, 15 bulan dan 6 tahun.

Di Kabupaten Kapuas di dua tahun terakhir pada tahun 2016 dan 2017 tidak ditemukan kejadian penyakit campak. Sedangkan pada tahun 2015 berdasarkan data surveilans campak, ditemukan 12 penderita campak.

Tahun 2018 ditemukan kasus campak sebesar 80 kasus dengan proporsi terbanyak pada jenis kelamin perempuan dan terbanyak terkena di wilayah kecamatan Selat tepatnya di wilayah kerja Puskesmas Melati dengan 19 kasus Campak. Dengan Insiden Rate sebesar 22.4.

Pada tahun 2019 ditemukan kasus campak sebesar 12 kasus dengan proporsi terbanyak pada jenis kelamin perempuan 9 orang (2,51%) untuk laki laki berjumlah 3 orang (0,84%) dan terbanyak terkena di wilayah kecamatan Kapuas Timur tepatnya di wilayah kerja Puskesmas Anjir Serapat dengan 7 kasus Campak. Dengan Insiden Rate sebesar 3,34.

Pada Tahun 2020 di Kabupaten Kapuas Tidak ditemukan kasus kejadian suspek campak.

7. Persentase KLB ditangani <24 jam

Kejadian Luar Biasa (KLB) adalah timbulnya atau meningkatnya kejadian kesakitan dan atau kematian yang bermakna secara epidemiologis pada suatu Desa/Kelurahan dalam jangka waktu tertentu dan merupakan keadaan yang dapat menjurus pada terjadinya wabah (PMK No. 1.501/Menkes/Per/X/2010).

Kejadian Luar Biasa (KLB) penyakit menular dan keracunan masih merupakan salah satu masalah kesehatan, karena disamping menimbulkan korban kesakitan dan kematian juga berdampak pada situasi sosial ekonomi masyarakat secara umum (keresahan masyarakat, produktivitas menurun).

Kondisi tersebut menuntut adanya upaya/ tindakan secara cepat dan tepat (kurang dari 24 jam) untuk menanggulangi setiap KLB serta melaporkan kepada tingkat administrasi kesehatan di atasnya.

Pada tahun 2020 tidak terjadi Kejadian Luar Biasa (KLB) di kabupaten Kapuas.

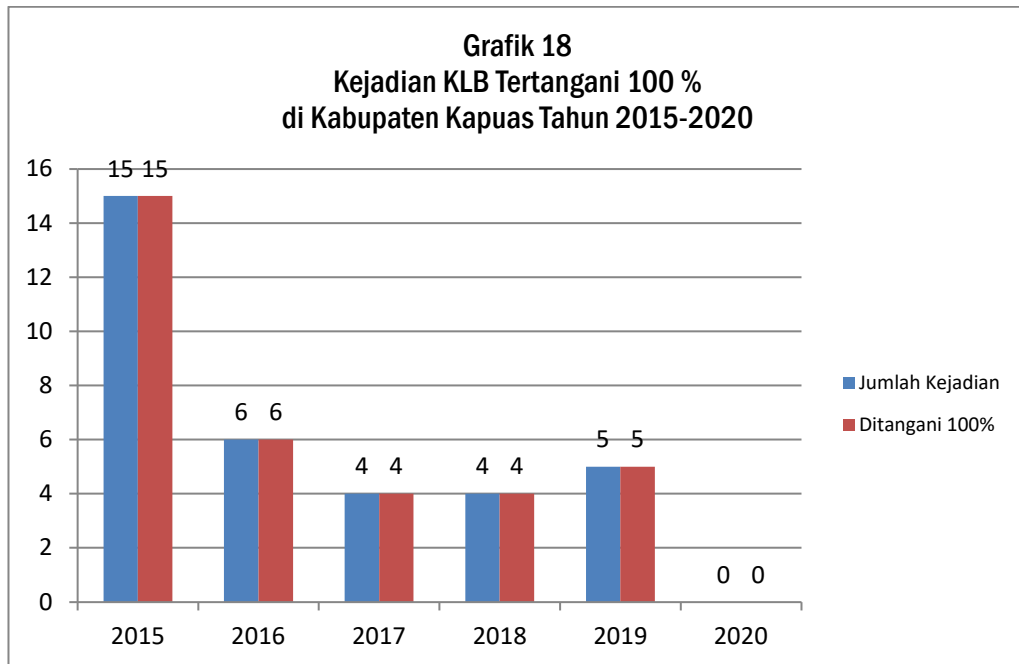
Ditahun 2019 terdapat 5 kejadian luar biasa (KLB) di Kabupaten Kapuas tepatnya di wilayah kerja Puskesmas Selat Kecamatan Selat, Puskesmas Dadahup Kecamatan Dadahup, Puskesmas Lamunti Kecamatan Mantangai dan Puskesmas Sei Tatas Kecamatan Pulau Petak dan Puskesmas Palingkau Kecamatan Kapuas Murung, dari kelima KLB tersebut sudah dilakukan penanganan < 24 jam.

Jenis KLB yang terjadi yaitu Keracunan Pangan dan suspek chikungunya, dari KLB keracunan pangan terdapat di wilayah kerja Puskesmas Selat, Lamunti, Sei tatas dan Dadahup terdapat 832 penderita tetapi tidak ada terjadi kasus kematian sedangkan untuk KLB Suspek Chikungunya terjadi di Wilayah Kerja Puskesmas Palingkau Kecamatan Kapuas Murung dengan jumlah 110 penderita tidak terdapat kasus kematian. Dari kasus KLB tersebut untuk keracunan pangan ada 5.866 orang penduduk terancam sedangkan untuk suspek chikungunya terdapat 553 penduduk terancam.

Pada Tahun 2018 terdapat 4 kejadian luar biasa (KLB) di kabupaten Kapuas tepatnya di wilayah kerja puskesmas Selat kecamatan selat, puskesmas Terusan Tengah Kecamatan Bataguh, puskesmas Barimba kecamatan Kapuas Hilir dan puskesmas timpah kecamatan Timpah, dari ke empat KLB tersebut sudah dilakukan penanganan < 24 jam.

Jenis KLB yang terjadi yaitu Campak+rubella dan DBD . dari KLB campak+rubella terdapat 80 penderita tetapi tidak ada kasus kematian sedangkan untuk KLB DBD dengan jumlah 179 penderita terdapat 3 kasus kematian. Dari kedua KLB tersebut untuk Campak+rubella ada 223.696 orang penduduk terancam sedangkan untuk DBD terdapat 61.442 penduduk terancam.

Di Kabupaten Kapuas pada tahun 2017 terdapat 4 Kejadian Luar Biasa (KLB) meliputi Diare, Keracunan pangan. Semua KLB tersebut dapat direspon dan ditangani <24 jam (100%). Pada tahun 2016 terdapat 6 Kejadian Luar Biasa (KLB) meliputi Difteri, Rabies, AFP, Diare, Keracunan pangan dan DBD. Sedangkan pada tahun 2015 terdapat 15 kasus/kejadian di desa/kelurahan yang termasuk kedalam kategori Kejadian Luar Biasa (KLB) meliputi KLB DBD, Pertusis, KIPI, Keracunan pangan, Diare, Susp. Pneumonia dan Rabies. Semua KLB yang terjadi di desa/kelurahan tersebut semuanya direspon dan ditanganai < 24 jam (100%).

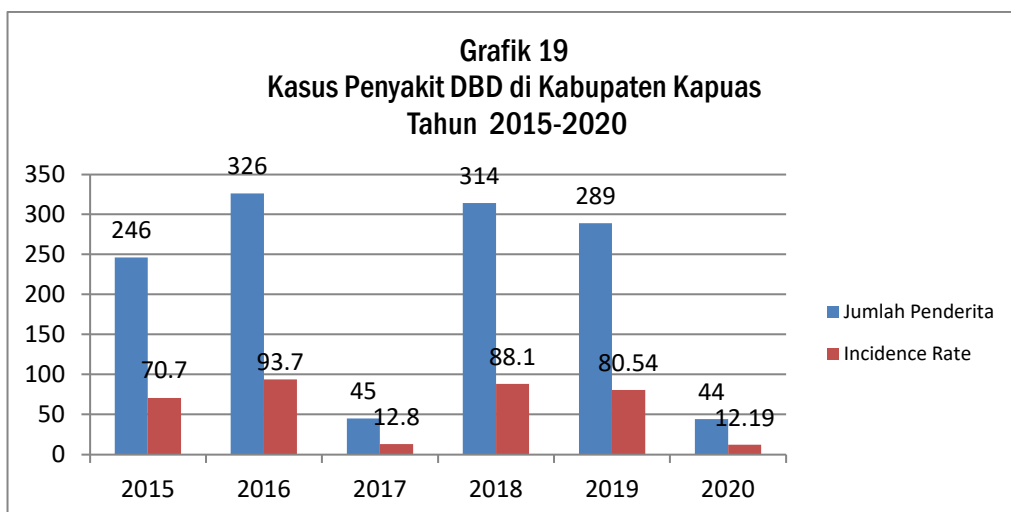


C. PENGENDALIAN PENYAKIT TULAR VEKTOR DAN ZONOTIK

1. Angka Kesakitan Demam Berdarah Dengue (DBD) per-100.000 penduduk

Demam Berdarah Dengue atau disingkat DBD disebabkan oleh virus dengue yang ditularkan lewat gigitan nyamuk *Aedes aegypti* atau *Aedes albopictus* berkelamin betina. Nyamuk berkaki belang-belang putih ini menggigit manusia di siang hari. Virus dengue terdiri dari empat jenis (strain), yakni dengue tipe 1, 2, 3 dan 4. Namun tipe yang dominan di Indonesia adalah tipe 3.

Virus dengue menyebabkan gangguan pada pembuluh darah kapiler dan sistem pembekuan darah sehingga mengakibatkan perdarahan, dapat menimbulkan kematian. Biasanya, penyakit demam berdarah mewabah ketika pergantian musim dari musim penghujan ke musim kemarau atau sebaliknya. Penyakit ini sebagian besar menyerang anak berumur < 15 tahun, namun dapat juga menyerang orang dewasa.



Pada tahun 2017 di Kabupaten Kapuas terdapat 45 kasus Demam Berdarah dengue (DHF) dengan *Incidence Rate* 12,8 per 100.000 penduduk. Sedangkan pada tahun 2016 terdapat 326 kasus DBD di Kabupaten Kapuas dengan *incidence rate* 93,7 per 100.000 penduduk. Sementara pada tahun 2015 kasus penderita DBD di Kabupaten Kapuas mencapai 246 kasus atau dengan *incidence rate* 70,7 per 100.000 penduduk.

Jumlah kasus DBD ditahun 2018 yang di temukan sebanyak 314 kasus yang terbanyak terdapat di wilayah kerja puskesmas melati dengan 131 kasus DBD. Dengan angka kematian 3 orang. Insiden Rate untuk kasus DBD adalah 88.1

Jumlah kasus DBD ditahun 2019 yang di temukan sebanyak 289 kasus yang terbanyak terdapat di wilayah kerja puskesmas melati dengan 95 kasus DBD. Dengan angka kematian 1 orang. Insiden Rate untuk kasus DBD adalah 80.54.

Jumlah kasus DBD ditahun 2020 yang di temukan sebanyak 44 kasus yang terbanyak terdapat di wilayah kerja puskesmas melati dengan 18 kasus DBD. Dengan angka kematian 1 orang. Insiden Rate untuk kasus DBD adalah 12.19.

2. Angka Kesakitan Malaria per-1.000 Penduduk

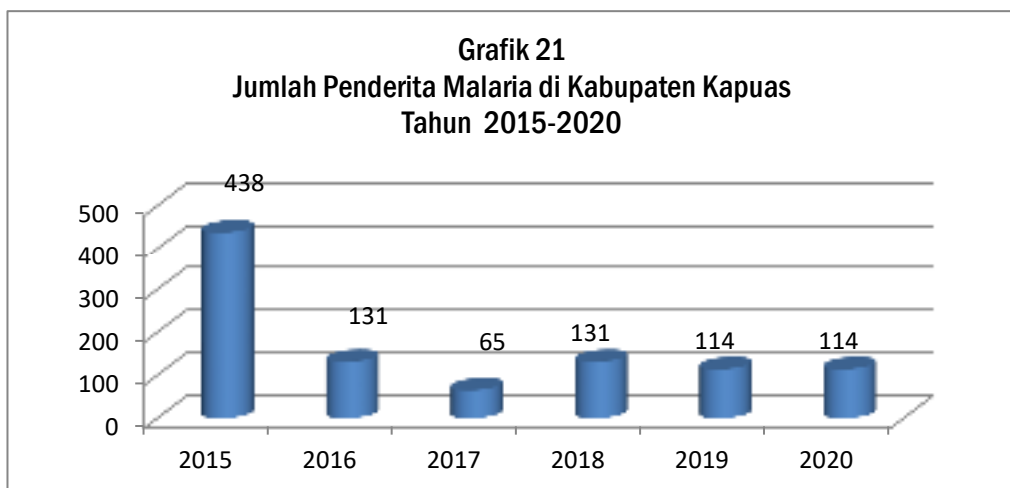
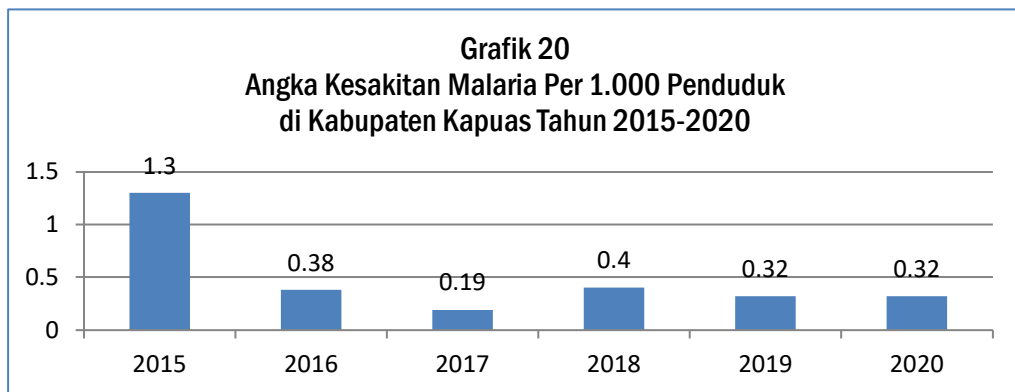
Malaria adalah penyakit yang ditularkan oleh nyamuk yang bernama Anopheles. Nyamuk ini membawa jamur atau parasit plasmodium dan mengigit orang sekaligus menyebarkannya melalui peredaran darah. Penyakit malaria merupakan penyakit yang sangat berbahaya bagi manusia karena bisa menyebabkan kematian.

Nyamuk betina biasa yang menyebarkan jamur atau parasit, yang sebelumnya sudah terkena infeksi oleh plasmodium. Selain melalui nyamuk, penyakit malaria pun menyebarkannya melalui beberapa hal seperti jarum suntik yang sudah terkontaminasi, transfusi darah, dan transplantasi organ. Seorang ibu hamil pun dapat menularkan penyakit kepada bayinya yang di kandung.

Pada tahun 2020 jumlah penderita malaria di Kabupaten Kapuas sebanyak 114 orang dengan pemeriksaan darah positif dengan Angka Kesakitan malaria dengan pemeriksaan darah sebesar 0,32 per 1.000 penduduk. Tidak ada kasus kematian kasus malaria ditahun 2020. Pada tahun 2019 jumlah penderita malaria di Kabupaten Kapuas sebanyak 114 orang dengan pemeriksaan darah positif dengan Angka Kesakitan malaria dengan pemeriksaan darah sebesar 0,4 per 1.000 penduduk. Tidak ada kasus kematian kasus malaria ditahun 2019. Tahun 2018 jumlah penderita malaria di Kabupaten Kapuas sebanyak 131 orang dengan pemeriksaan darah positif dengan Angka Kesakitan malaria dengan pemeriksaan

darah sebesar 0,32 per 1.000 penduduk. Tidak ada kasus kematian kasus malaria ditahun 2018.Tahun 2017 jumlah penderita malaria di Kabupaten Kapuas sebanyak 65 orang dengan pemeriksaan darah positif. Tahun 2017 Angka Kesakitan malaria dengan pemeriksaan darah sebesar 0,19 per 1.000 penduduk. Ada 3 orang penderita malaria yang meninggal dunia di tahun 2017.Sedangkan pada tahun 2016 jumlah penderita malaria sebanyak 131 orang dengan pemeriksaan darah positif. Tahun 2016 Angka kesakitan malaria dengan pemeriksaan darah sebesar 0,38 per 1.000 penduduk. Sedangkan pada tahun 2015 terdapat 438 kasus malaria dengan pemeriksaan darah positif. Pada tahun 2015 Angka kesakitan malaria dengan pemeriksaan darah sebesar 1,3 per 1.000 penduduk.

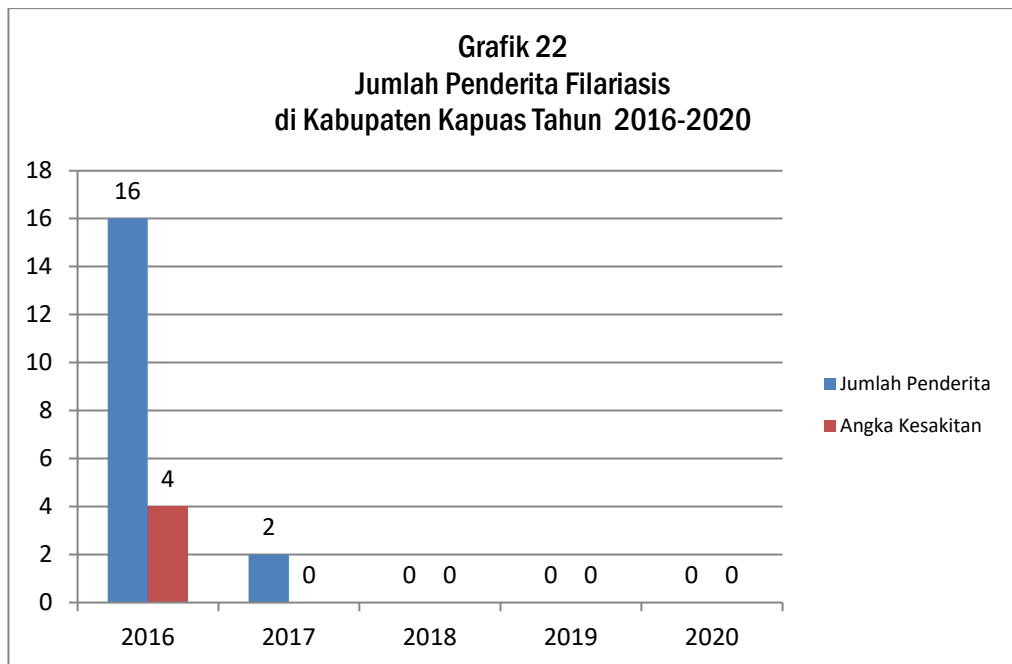
Selama kurun waktu Empat tahun terakhir, tahun 2015, 2016 dan 2017 dan tahun 2018 telah berhasil menurunkan jumlah penderita secara signifikan dan telah berhasil mencapai target yang ditentukan yaitu kurang dari 5 per 1.000 penduduk. Pencapaian ini merupakan usaha dalam rangka eliminasi malaria, diantaranya melalui pembagian kelambu malaria di daerah-daerah endemic malaria. Diharapkan pada tahun 2021 Kabupaten Kapuas sudah terbebas dari penyakit malaria.



3. Penderita Kronis Filariasis

Filariasis adalah penyakit yang disebabkan oleh parasit berupa cacing filaria, yang terdiri dari *Wuchereria bancrofti*, *Brugia malayi* dan *Brugia timori*. Penyakit ini menginfeksi jaringan limfe (getah bening). Filariasis menular melalui gigitan nyamuk yang mengandung cacing filarial dalam tubuhnya. Dalam tubuh manusia, cacing tersebut tumbuh menjadi cacing dewasa dan menetap di jaringan limfe sehingga menyebabkan pembengkakan di lengan dan organ genital.

Pada tahun 2020, 2019 dan 2018 tidak ditemukan kasus kronis Filariasis tetapi di tahun 2017 ada 2 kasus filariasis. Sedangkan di tahun 2016 terdapat 16 kasus filariasis dengan angka kesakitan sebesar 4 per 100.000 penduduk.



D. PENGENDALIAN PENYAKIT TIDAK MENULAR

1. Persentase penderita hipertensi yang mendapatkan pelayanan kesehatan sesuai standar

Jumlah Estimasi Penderita Hipertensi berusia ≥ 15 tahun pada tahun 2020 berjumlah 122.195 dengan mendapatkan pelayanan kesehatan sebanyak 57.696 (47,22%)

2. Persentase penderita DM yang mendapatkan pelayanan kesehatan sesuai standar

Pada tahun 2020 berdasarkan data yang ada terdapat 3.889 jumlah penderita DM, yang terbanyak terdapat di wilayah kerja puskesmas Melati 413 penderita yang terkecil di wilayah kerja puskesmas Palangkaui 49 Penderita DM. dari jumlah tersebut sudah mendapatkan pelayanan kesehatan sesuai standar sebanyak 3.194 (82.13%).

3. Persentase deteksi dini kanker leher rahim dan kanker payudara

Ditahun 2020 Dari 26 Puskesmas yang ada di kabupaten Kapuas sudah melaksanakan kegiatan deteksi dini IVA dan sadanis. Dari data yang ada terdapat 9.329 perempuan usia 30-50 tahun, sudah dilakukan pemeriksaan leher rahim dan payudara sebanyak 1.964 (21,05%).

Dari hasil pemeriksaan IVA ditemukan 3(0,15%) positif. Ditemukan kecurigaan untuk kanker 4 kasus(0,20%) dan tumor/benjolan 1 kasus(0,05%).

4. Persentase pelayanan kesehatan orang dengan gangguan jiwa berat

Pada tahun 2020 sasaran OGDJ berat sebesar 623 penderita dengan proporsi terbanyak di wilayah kerja puskesmas Melati dengan 67 Penderita.

Dari 623 penderita OGDJ berat tersebut sudah mendapat pelayanan kesehatan sebanyak 826 penderita atau sebesar (132,58%)

BAB VII

KEADAAN LINGKUNGAN

A. PERSENTASE SARANA AIR MINUM DENGAN RESIKO RENDAH+SEDANG

Jumlah Sarana Air Minum yang terdata di tahun 2020 berjumlah 2.407 buah. Yang terbanyak diwilayah kerja Puskesmas Pujon dengan 663 Buah, dari 2.407 sarana air minum telah dilakukan Inspeksi Kesehatan Lingkungan (IKL) terhadap 1.249 buah, hasil pemeriksaan dari 89 sampel yang diambil terdapat 78 buah memenuhi syarat (87.6%)

B. JUMLAH KK DENGAN AKSES TERHADAP FASILITAS SANITASI YANG LAYAK (JAMBAN SEHAT)

Jumlah KK yang ada di tahun 2020 adalah 199.150 dengan Jumlah akses terhadap fasilitas sanitasi yang layak (jamban sehat) yang terdata terdiri dari sharing/komunal, jamban sehat semi permanen, jamban sehat permanen, jumlah KK dengan akses tersebut berjumlah 108.068 buah (54,26%)

C. PERSENTASE DESA STBM

Ditahun 2020 dari 233 Kel/Desa yang ada di Kabupaten Kapuas baru 126 desa yang melaksanakan STBM(Sanitasi Total Berbasis masyarakat) dengan persentase 54.08%, dan 44 desa yang melaksanakan stop babs atau sekitar 18.88%. Belum ada desa yang memenuhi standar desa STBM.

D. PERSENTASE TEMPAT-TEMPAT UMUM MEMENUHI SYARAT KESEHATAN

Jumlah Tempat-tempat umum yang ada di tahun 2020 berjumlah 1.354 yang dimana TTU lebih banyak disarana pendidikan. Dilakukan pemeriksaan terhadap tempat-tempat umum tersebut dan didapat baru 498 (36.78%) yang memenuhi syarat kesehatan.

E. PERSENTASE TEMPAT PENGELOLAAN MAKANAN MEMENUHI SYARAT KESEHATAN

Jumlah Tempat Pengelolaan Makanan yang ada di tahun 2020 berjumlah 1.057 buah yang terdiri dari jasa boga, rumah makan, restoran, depot air minum, dan kantin. Dari 1.057 tempat pengelolaan makanan dilakukan pemeriksaan dengan hasil sebesar 512 atau sebesar 48,44%.

1. COVID – 19

Infeksi virus Corona atau COVID-19 disebabkan oleh coronavirus, Ada dugaan bahwa virus Corona awalnya ditularkan dari hewan ke manusia. Namun, kemudian diketahui bahwa virus Corona juga menular dari manusia ke manusia. Virus Corona yang menyebabkan COVID-19 bisa menyerang siapa saja. Corona Virus Disease 2019 (COVID 19) memasuki wilayah Kabupaten Kapuas mulai dari bulan Maret 2020. Pemerintah Kabupaten Kapuas menetapkan Status Darurat Bencana Non Alami penyebaran wabah penyakit akibat Corona Virus Diseases 2019 (COVI-19) pada tahun 2020 yang terpapar adalah kasus terkonfirmasi berjumlah 956 kasus, sedangkan yang sembuh berjumlah 869 kasus dan yang meninggal berjumlah 26 orang. Dinas Kesehatan Kabupaten Kapuas yang bekerjasama dengan rumah sakit kabupaten Kapuas sudah melakukan pemeriksaan Rapid Diagnostik Test (RTD) berjumlah 28.339 orang. Dari semua jumlah tersebut yang Reaktif berjumlah 1.205 orang, dan yang Non Reaktif berjumlah 27.134 orang. Kemudian juga dilakukan uji PCR/SWAB TEST dari 4.817 orang dan yang positif berjumlah 956 orang.

Dari 17 kecamatan yang ada di Kabupaten Kapuas yang paling banyak kasus yang ditemukan pada kecamatan Selat dan yang paling sedikit kasus ditemukan pada kecamatan Mandau Talawang .

**RESUME PROFIL KESEHATAN
KABUPATEN/KOTA KAPUAS
TAHUN 2020**

NO	INDIKATOR	ANGKA/NILAI			Satuan	No. Lampiran
		L	P	L + P		
I GAMBARAN UMUM						
1	Luas Wilayah			17.070	Km ²	Tabel 1
2	Jumlah Desa/Kelurahan			233	Desa/Kel	Tabel 1
3	Jumlah Penduduk	184.634	176.451	361.085	Jiwa	Tabel 2
4	Rata-rata jiwa/rumah tangga			2,86	Jiwa	Tabel 1
5	Kepadatan Penduduk /Km ²			21,2	Jiwa/Km ²	Tabel 1
6	Rasio Beban Tanggungan			42,7	per 100 penduduk produktif	Tabel 2
7	Rasio Jenis Kelamin			104,64		Tabel 2
8	Penduduk 10 tahun ke atas melek huruf	116,1	107,3	114,0	%	Tabel 3
9	Penduduk 10 tahun yang memiliki ijazah tertinggi					
	a. SMP/ MTs	17,7	8,7	13,3	%	Tabel 3
	b. SMA/ SMK/ MA	12,6	4,9	8,8	%	Tabel 3
	c. Sekolah menengah kejuruan	3,6	1,8	2,7	%	Tabel 3
	d. Diploma I/Diploma II	0,0	0,0	0,0	%	Tabel 3
	e. Akademi/Diploma III	0,0	0,0	0,0	%	Tabel 3
	f. Universitas/Diploma IV	8,0	5,6	6,8	%	Tabel 3
	g. S2/S3 (Master/Doktor)	0,0	0,0	0,0	%	Tabel 3
II SARANA KESEHATAN						
II.1 Sarana Kesehatan						
10	Jumlah Rumah Sakit Umum			1	RS	Tabel 4
11	Jumlah Rumah Sakit Khusus			0	RS	Tabel 4
12	Jumlah Puskesmas Rawat Inap			15	Puskesmas	Tabel 4
13	Jumlah Puskesmas non-Rawat Inap			11	Puskesmas	Tabel 4
14	Jumlah Puskesmas Keliling			15	Puskesmas keliling	Tabel 4
15	Jumlah Puskesmas pembantu			120	Pustu	Tabel 4
16	Jumlah Apotek			22	Apotek	Tabel 4
17	RS dengan kemampuan pelayanan gadar level 1			100	%	Tabel 6
II.2 Akses dan Mutu Pelayanan Kesehatan						
18	Cakupan Kunjungan Rawat Jalan	36,2	54	45,1	%	Tabel 5
19	Cakupan Kunjungan Rawat Inap	1,4	2,1	1,7	%	Tabel 5
20	Angka kematian kasar/ <i>Gross Death Rate</i> (GDR) di RS	52,5	24,3	35,7	per 1.000 pasien keluar	Tabel 7
21	Angka kematian murni/ <i>Nett Death Rate</i> (NDR) di RS	23,9	11,9	16,7	per 1.000 pasien keluar	Tabel 7
22	<i>Bed Occupation Rate</i> (BOR) di RS			42,4	%	Tabel 8
23	<i>Bed Turn Over</i> (BTO) di RS			44,27	Kali	Tabel 8
24	<i>Turn of Interval</i> (TOI) di RS			4,8	Hari	Tabel 8
25	<i>Average Length of Stay</i> (ALOS) di RS			2,5	Hari	Tabel 8
26	Puskesmas dengan ketersediaan obat vaksin & esensial			1,0	%	Tabel 9

NO	INDIKATOR	ANGKA/NILAI			Satuan	No. Lampiran
		L	P	L + P		
II.3	Upaya Kesehatan Bersumberdaya Masyarakat (UKBM)					
27	Jumlah Posyandu			414	Posyandu	Tabel 10
28	Posyandu Aktif			37,20	%	Tabel 10
29	Rasio posyandu per 100 balita			1,72	per 100 balita	Tabel 10
30	Posbindu PTM			212,00	Posbindu PTM	Tabel 10
III	SUMBER DAYA MANUSIA KESEHATAN					
31	Jumlah Dokter Spesialis	10	10	20	Orang	Tabel 11
32	Jumlah Dokter Umum	15	29	44	Orang	Tabel 11
33	Rasio Dokter (spesialis+umum)			5,5	per 100.000 penduduk	Tabel 11
34	Jumlah Dokter Gigi + Dokter Gigi Spesialis	2	7	9	Orang	Tabel 11
35	Rasio Dokter Gigi (termasuk Dokter Gigi Spesialis)			2,5	per 100.000 penduduk	Tabel 11
36	Jumlah Bidan		500		Orang	Tabel 12
37	Rasio Bidan per 100.000 penduduk		138,5		per 100.000 penduduk	Tabel 12
38	Jumlah Perawat	310	538	848	Orang	Tabel 12
39	Rasio Perawat per 100.000 penduduk			234,8	per 100.000 penduduk	Tabel 12
40	Jumlah Tenaga Kesehatan kesehatan	30	36	66	Orang	Tabel 13
41	Jumlah Tenaga Sanitasi	16	11	27	Orang	Tabel 13
42	Jumlah Tenaga Gizi	7	42	49	Orang	Tabel 13
43	Jumlah Tenaga Kefarmasian	9	61	70	Orang	Tabel 15
IV	PEMBIAYAAN KESEHATAN					
44	Peserta Jaminan Pemeliharaan Kesehatan			82,46	%	Tabel 17
45	Desa yang memanfaatkan dana desa untuk kesehatan			98,61	%	Tabel 18
46	Total Anggaran Kesehatan			275.681.975.500	Rp	Tabel 19
47	APBD Kesehatan terhadap APBD Kab/Kota			10,3	%	Tabel 19
48	Anggaran Kesehatan Perkapita			763.482	Rp	Tabel 19
V	KESEHATAN KELUARGA					
V.1	Kesehatan Ibu					
49	Jumlah Lahir Hidup	3.158	2.972	6.130	Orang	Tabel 20
50	Angka Lahir Mati (dilaporkan)	5,4	4,7	5,0	per 1.000 Kelahiran Hidup	Tabel 20
51	Jumlah Kematian Ibu		3		Ibu	Tabel 21
52	Angka Kematian Ibu (dilaporkan)		48,9		per 100.000 Kelahiran Hidup	Tabel 21
53	Kunjungan Ibu Hamil (K1)		95,9		%	Tabel 23
54	Kunjungan Ibu Hamil (K4)		85,7		%	Tabel 23
55	Ibu hamil dengan imunisasi Td2+		32,5		%	Tabel 24
56	Ibu Hamil Mendapat Tablet Tambah Darah 90		95,9		%	Tabel 27
57	Persalinan ditolong Tenaga Kesehatan		85,9		%	Tabel 23
58	Persalinan ditolong Tenaga Kesehatan di Fasyankes		64,6		%	Tabel 23
59	Pelayanan Ibu Nifas KF3		85,5		%	Tabel 23
60	Ibu Nifas Mendapat Vitamin A		88,4		%	Tabel 23

NO	INDIKATOR	ANGKA/NILAI			Satuan	No. Lampiran
		L	P	L + P		
61	Penanganan komplikasi kebidanan		35,1		%	Tabel 30
62	Peserta KB Aktif			64,7	%	Tabel 28
63	Peserta KB Pasca Persalinan			63,0	%	Tabel 29
V.2 Kesehatan Anak						
64	Jumlah Kematian Neonatal	16	10	26	neonatal	Tabel 31
65	Angka Kematian Neonatal (dilaporkan)	5,1	3,4	4,2	per 1.000 Kelahiran Hidup	Tabel 31
66	Jumlah Bayi Mati	17	11	28	bayi	Tabel 31
67	Angka Kematian Bayi (dilaporkan)	5,4	3,7	4,6	per 1.000 Kelahiran Hidup	Tabel 31
68	Jumlah Balita Mati	20	12	32	Balita	Tabel 31
69	Angka Kematian Balita (dilaporkan)	6,3	4,0	5,2	per 1.000 Kelahiran Hidup	Tabel 31
70	Penanganan komplikasi Neonatal	36,3	19,1	27,9	%	Tabel 30
71	Bayi baru lahir ditimbang	100	100	100	%	Tabel 33
72	Berat Badan Bayi Lahir Rendah (BBLR)	1,71	2,05	1,88	%	Tabel 33
73	Kunjungan Neonatus 1 (KN 1)	98,54	98,82	98,68	%	Tabel 34
74	Kunjungan Neonatus 3 kali (KN Lengkap)	97,15	97,64	97,39	%	Tabel 34
75	Bayi yang diberi ASI Eksklusif			71,77	%	Tabel 35
76	Pelayanan kesehatan bayi	71,22	70,77	71,00	%	Tabel 36
77	Desa/Kelurahan UCI			67,38	%	Tabel 37
78	Cakupan Imunisasi Campak/MR pada Bayi	83,85	84,25	84,05	%	Tabel 39
79	Imunisasi dasar lengkap pada bayi	80,35	79,47	79,92	%	Tabel 39
80	Bayi Mendapat Vitamin A			91,23	%	Tabel 41
81	Anak Balita Mendapat Vitamin A			98,77	%	Tabel 41
82	Pelayanan kesehatan balita	82,20	73,02	77,68	%	Tabel 42
83	Balita ditimbang (D/S)	53,99	54,26	54,12	%	Tabel 43
84	Balita gizi kurang (BB/umur)			8,36	%	Tabel 44
85	Balita pendek (TB/umur)			10,31	%	Tabel 44
86	Balita kurus (BB/TB)			5,53	%	Tabel 44
87	Cakupan Penjaringan Kesehatan Siswa Kelas 1 SD/MI			64,46	%	Tabel 45
88	Cakupan Penjaringan Kesehatan Siswa Kelas 7 SMP/MTs			97,69	%	Tabel 45
89	Cakupan Penjaringan Kesehatan Siswa Kelas 10 SMA/MA			90,17	%	Tabel 45
V.3 Kesehatan Usia Produktif dan Usia Lanjut						
90	Pelayanan Kesehatan Usia Produktif	48,64	48,60	48,62	%	Tabel 48
91	Pelayanan Kesehatan Usila (60+ tahun)	62,62	38,36	70,19	%	Tabel 49

NO	INDIKATOR	ANGKA/NILAI			No. Lampiran	
		L	P	L + P		Satuan
VI	PENGENDALIAN PENYAKIT					
VI.1	Pengendalian Penyakit Menular Langsung					
93	Persentase orang terduga TBC mendapatkan pelayanan sesuai standar			100,0	%	Tabel 51
94	CNR seluruh kasus TBC			65,08	per 100.000 penduduk	Tabel 51
95	Case detection rate TBC			27,49	%	Tabel 51
96	Cakupan penemuan kasus TBC anak			5,85	%	Tabel 51
97	Angka kesembuhan BTA+	61,41	63,16	62,01	%	Tabel 52
98	Angka pengobatan lengkap semua kasus TBC	33,20	36,09	34,22	%	Tabel 52
99	Angka keberhasilan pengobatan (Success Rate) semua kas	80,08	81,20	80,48	%	Tabel 52
100	Jumlah kematian selama pengobatan			6,4	per 100.000 penduduk	Tabel 52
101	Penemuan penderita pneumonia pada balita			5,8	%	Tabel 53
102	Balita Pneumonia yang diberikan tatalaksana standar			80,6	%	Tabel 53
103	Puskesmas yang melakukan tatalaksana standar pneumonia min 60%			0,7	%	Tabel 53
104	Jumlah Kasus HIV	7	2	9	Kasus	Tabel 54
105	Jumlah Kasus Baru AIDS	0	0	0	Kasus	Tabel 55
106	Jumlah Kematian karena AIDS	2	1	3	Jiwa	Tabel 55
107	Persentase Diare ditemukan dan ditangani pada balita			#REF!	%	Tabel 56
108	Persentase Diare ditemukan dan ditangani pada semua umur			#REF!	%	Tabel 56
109	Jumlah Kasus Baru Kusta (PB+MB)	4	4	8	Kasus	Tabel 57
110	Angka penemuan kasus baru kusta (NCDR)	2,2	2,3	2,2	per 100.000 penduduk	Tabel 57
111	Persentase Kasus Baru Kusta anak 0-14 Tahun			12,5	%	Tabel 58
112	Persentase Cacat Tingkat 0 Penderita Kusta			37,5	%	Tabel 58
113	Persentase Cacat Tingkat 2 Penderita Kusta			25,0	%	Tabel 58
114	Angka Cacat Tingkat 2 Penderita Kusta			5,5	per 100.000 penduduk	Tabel 58
115	Angka Prevalensi Kusta			0,3	per 10.000 Penduduk	Tabel 59
116	Penderita Kusta PB Selesai Berobat (RFT PB)	50,0	100,0	75,0	%	Tabel 60
117	Penderita Kusta MB Selesai Berobat (RFT MB)	100,0	100,0	100,0	%	Tabel 60
VI.2	Pengendalian Penyakit yang Dapat Dicegah dengan Imunisasi					
118	AFP Rate (non polio) < 15 th			0,0	per 100.000 penduduk <15 tahun	Tabel 61
119	Jumlah Kasus Difteri	0	0	0	Kasus	Tabel 62
120	Case Fatality Rate Difteri			0,0	%	Tabel 62
121	Jumlah Kasus Pertusis	0	0	0	Kasus	Tabel 62
122	Jumlah Kasus Tetanus Neonatorum	0	0	0	Kasus	Tabel 62

NO	INDIKATOR	ANGKA/NILAI			Satuan	No. Lampiran
		L	P	L + P		
123	Case Fatality Rate Tetanus Neonatorum			0,0	%	Tabel 62
124	Jumlah Kasus Hepatitis B	0	0	0	Kasus	Tabel 62
125	Jumlah Kasus Suspek Campak	0	0	0	Kasus	Tabel 62
126	Insiden rate Campak	0,0	0,0	0,0	per 100.000 penduduk	Tabel 62
127	KLB ditangani < 24 jam			0,0	%	Tabel 63
VI.3 Pengendalian Penyakit Tular Vektor dan Zoonotik						
128	Angka kesakitan (<i>Incidence Rate</i>) DBD	16,8	7,4	12,2	per 100.000 penduduk	Tabel 65
129	Angka kematian (<i>Case Fatality Rate</i>) DBD	3,2	0,0	2,3	%	Tabel 65
130	Angka Kesakitan Malaria (<i>Annual Parasit Incidence</i>)	0,3	0,0	0,3	per 1.000 penduduk	Tabel 66
131	Konfirmasi laboratorium pada suspek Malaria			100,0	%	Tabel 66
132	Pengobatan standar kasus Malaria positif			100,0	%	Tabel 66
133	<i>Case Fatality Rate</i> Malaria	0,0	0,0	0,0	%	Tabel 66
134	Penderita Kronis Filariasis	0	0	0	Kasus	Tabel 67
VI.4 Pengendalian Penyakit Tidak Menular						
135	Penderita Hipertensi Mendapat Pelayanan Kesehatan	47,2	47,2	47,2	%	Tabel 68
136	Penyandang DM mendapatkan pelayanan kesehatan sesuai standar			82,1	%	Tabel 69
138	Deteksi Dini Kanker Leher Rahim dan Kanker Payudara		21,1		% perempuan usia 30-50 tahun	Tabel 70
139	Persentase IVA positif pada perempuan usia 30-50 tahun		0,2		%	Tabel 70
140	% tumor/benjolan payudara pada perempuan 30-50 tahun		0,1		%	Tabel 70
141	Pelayanan Kesehatan Orang dengan Gangguan Jiwa Berat			132,6	%	Tabel 71
VII KESEHATAN LINGKUNGAN						
142	Sarana air minum dengan risiko rendah dan sedang			87,3	%	Tabel 72
143	Sarana air minum memenuhi syarat			87,6	%	Tabel 72
144	(jamban sehat)			28,3	%	Tabel 73
145	Desa STBM			0,0	%	Tabel 74
146	Tempat-tempat umum memenuhi syarat kesehatan			36,8	%	Tabel 75
147	Tempat pengelolaan makanan memenuhi syarat kesehatan			48,4	%	Tabel 76

TABEL 1

LUAS WILAYAH, JUMLAH DESA/KELURAHAN, JUMLAH PENDUDUK, JUMLAH RUMAH TANGGA,
DAN KEPADATAN PENDUDUK MENURUT KECAMATAN
KABUPATEN KAPUAS
TAHUN 2020

NO	KECAMATAN	LUAS WILAYAH (<i>km</i> ²)	JUMLAH			JUMLAH PENDUDUK	JUMLAH RUMAH TANGGA	RATA-RATA JIWA/RUMAH TANGGA	KEPADATAN PENDUDUK <i>per km</i> ²
			DESA	KELURAHAN	DESA + KELURAHAN				
<i>1</i>	<i>2</i>	<i>3</i>	<i>4</i>	<i>5</i>	<i>6</i>	<i>7</i>	<i>8</i>	<i>9</i>	<i>10</i>
1	Selat	70,61	2	8	10	62.254	21.769	2,86	881,62
2	Bataguh	413,56	14	1	15	36.922	13.355	2,76	89,28
3	Kapuas Timur	184,68	7	0	7	25.748	10.058	2,56	139,42
4	Kapuas Kuala	401,02	13	0	13	20.527	7.182	2,86	51,19
5	Tamban Catur	90,69	10	0	10	15.964	5.505	2,90	176,03
6	Kapuas Hilir	82,11	3	5	8	14.262	4.862	2,93	173,69
7	Pulau Petak	185,04	12	0	12	20.649	7.489	2,76	111,59
8	Kapuas Murung	444,73	21	2	23	26.900	9.014	2,98	60,49
9	Dadahup	602,91	15	0	15	12.313	4.002	3,08	20,42
10	Basarang	221,14	14	0	14	19.772	7.411	2,67	89,41
11	Kapuas Barat	428,88	11	1	12	20.143	6.899	2,92	46,97
12	Mantangai	6.340,71	38	0	38	38.836	12.625	3,08	6,12
13	Timpah	1.915,68	9	0	9	10.446	3.532	2,96	5,45
14	Kapuas Tengah	1.961,80	13	0	13	15.635	5.089	3,07	7,97
15	Pasak Talawang	969,47	10	0	10	6.607	2.545	2,60	6,82
16	Kapuas Hulu	1.193,56	14	0	14	8.256	3.038	2,72	6,92
17	Mandau Talawang	1.563,78	10	0	10	5.851	1.902	3,08	3,74
JUMLAH (KAB/KOTA)		17.070,39	216	17	233	361.085	126.277	2,86	21,15

Sumber : - Pusdatin

- Dukcapil Kabupaten Kapuas
- Tapem Sekda Kabupaten Kapuas

TABEL 2

JUMLAH PENDUDUK MENURUT JENIS KELAMIN DAN KELOMPOK UMUR
KABUPATEN KAPUAS
TAHUN 2020

NO	KELOMPOK UMUR (TAHUN)	JUMLAH PENDUDUK			
		LAKI-LAKI	PEREMPUAN	LAKI-LAKI+PEREMPUAN	RASIO JENIS KELAMIN
1	2	3	4	5	6
1	0 - 4	12.502	11.589	24.091	107,88
2	5 - 9	16.131	15.717	31.848	102,63
3	10 - 14	16.400	15.174	31.574	108,08
4	15 - 19	14.572	14.329	28.901	101,70
5	20 - 24	14.649	14.508	29.157	100,97
6	25 - 29	14.812	14.374	29.186	103,05
7	30 - 34	14.736	13.871	28.607	106,24
8	35 - 39	14.129	14.276	28.405	98,97
9	40 - 44	14.164	13.175	27.339	107,51
10	45 - 49	14.433	13.662	28.095	105,64
11	50 - 54	11.844	11.252	23.096	105,26
12	55 - 59	9.165	8.395	17.560	109,17
13	60 - 64	6.676	6.002	12.678	111,23
14	65 - 69	4.463	4.095	8.558	108,99
15	70 - 74	2.587	2.817	5.404	91,84
16	75+	3.371	3.215	6.586	104,85
JUMLAH		184.634	176.451	361.085	104,64
ANGKA BEBAN TANGGUNGAN (<i>DEPENDENCY RATIO</i>)				42,71	

Sumber : Pusdatin

TABEL 3

PENDUDUK BERUMUR 15 TAHUN KE ATAS YANG MELEK HURUF
DAN IJAZAH TERTINGGI YANG DIPEROLEH MENURUT JENIS KELAMIN
KABUPATEN KAPUAS
TAHUN 2020

NO	VARIABEL	JUMLAH			PERSENTASE		
		LAKI-LAKI	PEREMPUAN	LAKI-LAKI+ PEREMPUAN	LAKI-LAKI	PEREMPUAN	LAKI-LAKI+ PEREMPUAN
1	2	3	4	5	6	7	8
1	PENDUDUK BERUMUR 15 TAHUN KE ATAS	139.601	133.971	273.572			
2	PENDUDUK BERUMUR 15 TAHUN KE ATAS YANG MELEK HURUF	162.053	149.834	311.887	116,08	107,33	114,0
3	PERSENTASE PENDIDIKAN TERTINGGI YANG DITAMATKAN:						
	a. TIDAK MEMILIKI IJAZAH SD	13.723	12.637	26.360	9,83	9,43	9,64
	b. SD/MI	36.675	22.844	59.519	26,27	17,05	21,76
	c. SMP/ MTs	24.701	11.650	36.351	17,69	8,70	13,29
	d. SMA/ MA	17.621	6.535	24.156	12,62	4,88	8,83
	e. SEKOLAH MENENGAH KEJURUAN	5.008	2.426	7.434	3,59	1,81	2,72
	f. DIPLOMA I/DIPLOMA II	0	0	0	0,00	0,00	0,00
	g. AKADEMI/DIPLOMA III	0	0	0	0,00	0,00	0,00
	h. UNIVERSITAS/DIPLOMA IV	11.145	7.472	18.617	7,98	5,58	6,81
	i. S2/S3 (MASTER/DOKTOR)	0	0	0	0,00	0,00	0,00

Sumber :

TABEL 4

JUMLAH SARANA KESEHATAN MENURUT KEPEMILIKAN
KABUPATEN KAPUAS
TAHUN 2020

NO	FASILITAS KESEHATAN	PEMILIKAN/PENGELOLA						JUMLAH
		KEMENKES	PEM.PROV	PEM.KAB/KOTA	TNI/POLRI	BUMN	SWASTA	
1	2	3	4	5	6	7	8	9
RUMAH SAKIT								
1	RUMAH SAKIT UMUM	0	0	1	0	0	0	1
2	RUMAH SAKIT KHUSUS	0	0	0	0	0	0	0
PUSKESMAS DAN JARINGANNYA								
1	PUSKESMAS RAWAT INAP	0	0	15	0	0	0	15
	- JUMLAH TEMPAT TIDUR	0	0	160	0	0	0	160
2	PUSKESMAS NON RAWAT INAP	0	0	11	0	0	0	11
3	PUSKESMAS KELILING	0	0	15	0	0	0	15
4	PUSKESMAS PEMBANTU	0	0	120	0	0	0	120
SARANA PELAYANAN LAIN								
1	RUMAH BERSALIN	0	0	0	0	0	4	4
2	KLINIK PRATAMA	0	0	0	0	0	2	2
3	KLINIK UTAMA	0	0	0	0	0	0	0
4	BALAI PENGOBATAN	0	0	0	0	0	0	0
5	PRAKTIK DOKTER BERSAMA	0	0	0	0	0	4	4
6	PRAKTIK DOKTER UMUM PERORANGAN	0	0	0	0	0	62	62
7	PRAKTIK DOKTER GIGI PERORANGAN	0	0	0	0	0	5	5
8	PRAKTIK DOKTER SPESIALIS PERORANGAN	0	0	0	0	0	0	0
9	PRAKTIK PENGOBATAN TRADISIONAL	0	0	0	0	0	0	0
10	BANK DARAH RUMAH SAKIT	0	0	0	0	0	0	0
11	UNIT TRANSFUSI DARAH	0	0	1	0	0	0	1
12	LABORATORIUM KESEHATAN	0	0	1	0	0	0	1
SARANA PRODUKSI DAN DISTRIBUSI KEFARMASIAN								
1	INDUSTRI FARMASI	0	0	0	0	0	0	0
2	INDUSTRI OBAT TRADISIONAL	0	0	0	0	0	0	0
3	USAHA MIKRO OBAT TRADISIONAL	0	0	0	0	0	2	2
4	PRODUKSI ALAT KESEHATAN	0	0	0	0	0	0	0
5	PEDAGANG BESAR FARMASI	0	0	0	0	0	0	0
6	APOTEK	0	0	0	0	0	22	22
7	APOTEK PRB	0	0	0	0	1	1	2
8	TOKO OBAT	0	0	0	0	0	19	19
9	TOKO ALKES	0	0	0	0	0	0	0

Sumber : Bidang SDK Dinas Kesehatan Kabupaten Kapuas

TABEL 5

JUMLAH KUNJUNGAN RAWAT JALAN, RAWAT INAP, DAN KUNJUNGAN GANGGUAN JIWA DI SARANA PELAYANAN KESEHATAN
KABUPATEN/KOTA KAPUAS
TAHUN 2020

NO	SARANA PELAYANAN KESEHATAN	JUMLAH KUNJUNGAN						KUNJUNGAN GANGGUAN JIWA		
		RAWAT JALAN			RAWAT INAP			JUMLAH		
		L	P	L+P	L	P	L+P	L	P	L+P
1	2	3	4	5	6	7	8	9	10	11
JUMLAH KUNJUNGAN		66.847	96.003	162.850	2.527	3.622	6.149	1.205	795	2.000
JUMLAH PENDUDUK KAB/KOTA		184.634	176.451	361.085	184.634	176.451	361.085			
CAKUPAN KUNJUNGAN (%)		36,2	54,4	45,1	1,4	2,1	1,7			
A Fasilitas Pelayanan Kesehatan Tingkat Pertama										
1	Puskesmas									
	Selet	6.822	8.371	15.193	0	0	0	107	69	176
	Nesati	6.681	8.531	15.212	0	0	0	196	72	268
	Pulau Telo	3.460	6.210	9.670	0	0	0	69	32	101
	Panamas	1.727	2.737	4.464	0	0	0	14	1	15
	Terusan Tengah	3.190	4.272	7.462	0	0	0	4	1	5
	Pulau Kupang	4.209	9.268	13.477	0	0	0	75	48	123
	Anjir Serapat	145	233	378	0	0	0	60	33	93
	Lupak	0	0	0	0	0	0	0	0	0
	Tambah Catur	1.721	2.180	3.901	0	0	0	13	5	18
	Tambah Baru	1.485	2.037	3.522	0	0	0	25	66	91
	Bantoba	2.989	5.712	8.701	0	0	0	8	9	17
	Sei Tatas	3.818	4.422	8.240	0	0	0	62	53	115
	Palingkau	0	0	0	0	0	0	18	36	54
	Palangkau	383	534	917	0	0	0	1	0	1
	Dadahup	1.578	1.993	3.571	50	40	90	19	17	36
	Talekung Punei	0	0	0	0	0	0	0	0	0
	Basarang	880	855	1.735	0	0	0	290	203	493
	Mandoma	0	0	0	0	0	0	0	0	0
	Mantangai	0	0	0	0	0	0	58	69	127
	Danau Rawah	1.657	1.802	3.459	0	0	0	69	7	76
	Lamunti	476	489	965	11	5	16	3	1	4
	Timpah	585	680	1.265	15	12	27	0	1	1
	Pujon	1.937	3.199	5.136	112	110	222	40	19	59
	Jangkang	0	0	0	0	0	0	0	0	0
	Sei Hanyo	0	0	0	0	0	0	0	0	0
	Sei Pinang	1.777	2.012	3.789	0	0	0	0	0	0
2	Klinik Pratama									
	1	0	0	0	0	0	0	0	0	0
	2	0	0	0	0	0	0	0	0	0
	3	0	0	0	0	0	0	0	0	0
	dst	0	0	0	0	0	0	0	0	0
3	Praktik Mandiri Dokter									
	1	0	0	0	0	0	0	0	0	0
	2	0	0	0	0	0	0	0	0	0
	3	0	0	0	0	0	0	0	0	0
	dst	0	0	0	0	0	0	0	0	0
4	Praktik Mandiri Dokter Gigi									
	1	0	0	0	0	0	0	0	0	0
	2	0	0	0	0	0	0	0	0	0
	3	0	0	0	0	0	0	0	0	0
	dst	0	0	0	0	0	0	0	0	0
5	Praktik Mandiri Bidan									
	1	0	0	0	0	0	0	0	0	0
	2	0	0	0	0	0	0	0	0	0
	3	0	0	0	0	0	0	0	0	0
	dst	0	0	0	0	0	0	0	0	0
SUB JUMLAH I		45.430	65.537	110.967	183	167	350	1.131	742	1.873
B Fasilitas Pelayanan Kesehatan Tingkat Lanjut										
1	Klinik Utama									
	1	0	0	0	0	0	0	0	0	0
	2	0	0	0	0	0	0	0	0	0
	3	0	0	0	0	0	0	0	0	0
	dst	0	0	0	0	0	0	0	0	0
2	RS Umum									
	1. RSUD dr.H.Soemarno Sostroadmodjo Kapuas	21.417	30.466	51.883	2.344	3.455	5.799	74	53	127
	2	0	0	0	0	0	0	0	0	0
	3	0	0	0	0	0	0	0	0	0
	dst	0	0	0	0	0	0	0	0	0
3	RS Khusus									
	1	0	0	0	0	0	0	0	0	0
	2	0	0	0	0	0	0	0	0	0
	3	0	0	0	0	0	0	0	0	0
	dst	0	0	0	0	0	0	0	0	0
4	Praktik Mandiri Dokter Spesialis									
	1	0	0	0	0	0	0	0	0	0
	2	0	0	0	0	0	0	0	0	0
	3	0	0	0	0	0	0	0	0	0
	dst	0	0	0	0	0	0	0	0	0
SUB JUMLAH II		21.417	30.466	51.883	2.344	3.455	5.799	74	53	127

Sumber : Bidang SDK Dinas Kesehatan Kabupaten Kapuas
Subbag Program Informasi dan Humas Dinas Kesehatan Kabupaten Kapuas
RSUD dr.H.Soemarno Sostroadmodjo Kapuas

Catatan: Puskesmas non rawat inap hanya melayani kunjungan rawat jalan

TABEL 6

PERSENTASE FASILITAS PELAYANAN KESEHATAN
DENGAN KEMAMPUAN PELAYANAN GAWAT DARURAT (GADAR) LEVEL I
KABUPATEN KAPUAS
TAHUN 2020

NO	FASILITAS PELAYANAN KESEHATAN (FASYANKES)	JUMLAH FASYANKES	MEMPUNYAI KEMAMPUAN YAN. GADAR LEVEL I	
			JUMLAH	%
1	2	3	4	5
1	RUMAH SAKIT UMUM	1	1	100,00
2	RUMAH SAKIT KHUSUS	0	0	0,00
JUMLAH (KAB/KOTA)		1	1	100,00

Sumber : Bidang SDK Dinas Kesehatan Kabupaten Kapuas

TABEL 7

ANGKA KEMATIAN PASIEN DI RUMAH SAKIT
KABUPATEN KAPUAS
TAHUN 2020

NO	NAMA RUMAH SAKIT ^a	JUMLAH TEMPAT TIDUR	PASIEN KELUAR (HIDUP + MATI)			PASIEN KELUAR MATI			PASIEN KELUAR MATI ≥ 48 JAM DIRAWAT			Gross Death Rate			Net Death Rate		
			L	P	L + P	L	P	L + P	L	P	L + P	L	P	L + P	L	P	L + P
1	2	3	4	5	6	7	8	9	10	11	12	13	14	15	16	17	18
1	RSUD dr.H.SOEMARNO SOSROATMODJO	131	2.344	3.455	5.799	123	84	207	56	41	97	52,47	24,31	35,70	23,89	11,87	16,73
KABUPATEN/KOTA		131	2.344	3.455	5.799	123	84	207	56	41	97	52,47	24,31	35,70	23,89	11,87	16,73

Sumber: RSUD dr.H.Soemarno Sostroadmodjo Kapuas

Keterangan: ^a termasuk rumah sakit swasta

TABEL 8

INDIKATOR KINERJA PELAYANAN DI RUMAH SAKIT
KABUPATEN KAPUAS
TAHUN 2020

NO	NAMA RUMAH SAKIT ^a	JUMLAH TEMPAT TIDUR	PASIEN KELUAR (HIDUP + MATI)	JUMLAH HARI PERAWATAN	JUMLAH LAMA DIRAWAT	BOR (%)	BTO (KALI)	TOI (HARI)	ALOS (HARI)
1	2	3	4	5	6	7	8	9	10
1	RSUD dr.H.SOEMARNO SOSROATMODJO	131	5.799	20.257	14.458	42,37	44	4,75	2,49
	KABUPATEN/KOTA	131	5.799	20.257	14.458	42,37	44,27	4,75	2,49

Sumber: RSUD dr.H.Soemarno Sostroadmodjo Kapuas

Keterangan: ^a termasuk rumah sakit swasta

TABEL 9

PERSENTASE PUSKESMAS DENGAN KETERSEDIAAN OBAT DAN VAKSIN ESENSIAL
KABUPATEN/KOTA KAPUAS
TAHUN 2020

NO	KECAMATAN	PUSKESMAS	KETERSEDIAAN OBAT & VAKSIN ESENSIAL *
1	2	3	4
1	Selat	Selat	V
		Melati	V
		Pulau Telo	V
		Panamas	V
2	Bataguh	Terusan Tengah	V
		Pulau Kupang	V
3	Kapuas Timur	Anjir Serapat	V
4	Kapuas Kuala	Lupak	V
5	Tamban Catur	Tamban Catur	V
		Tamban Baru	V
6	Kapuas Hilir	Barimba	V
7	Pulau Petak	Sei Tatas	V
8	Kapuas Murung	Palingkau	V
		Palangkau	V
9	Dadahup	Dadahup	V
		Talekung Punei	V
10	Basarang	Basarang	V
11	Kapuas Barat	Mandomai	V
12	Mantangai	Mantangai	V
		Danau Rawah	V
		Lamunti	V
13	Timpah	Timpah	V
14	Kapuas Tengah	Pujon	V
15	Pasak Talawang	Jangkang	V
16	Kapuas Hulu	Sei Hanyo	V
17	Mandau Talawang	Sei Pinang	V
JUMLAH PUSKESMAS YANG MEMILIKI 80% OBAT DAN VAKSIN ESENSIAL			26
JUMLAH PUSKESMAS YANG MELAPOR			26
% PUSKESMAS DENGAN KETERSEDIAAN OBAT & VAKSIN ESENSIAL			100,00%

Sumber : Gudang Farmasi Kabupaten Kapuas

Keterangan: *) beri tanda "V" jika puskesmas memiliki obat dan vaksin esensial $\geq 80\%$

*) beri tanda "X" jika puskesmas memiliki obat dan vaksin esensial $< 80\%$

*) jika puskesmas tersebut tidak melapor, mohon dikosongkan atau tidak memberi tanda "V" maupun "X"

TABEL 10

JUMLAH POSYANDU DAN POSBINDU PTM* MENURUT KECAMATAN DAN PUSKESMAS
KABUPATEN KAPUAS
TAHUN 2020

NO	KECAMATAN	PUSKESMAS	STRATA POSYANDU										POSYANDU AKTIF (PURI)*		JUMLAH POSBINDU PTM**	
			PRATAMA		MADYA		PURNAMA		MANDIRI		JUMLAH	JUMLAH	%			
			JUMLAH	%	JUMLAH	%	JUMLAH	%	JUMLAH	%						
1	2	3	4	5	6	7	8	9	10	11	12	13	14	15		
1	Selat	Selat	0	0,00	4	100,00	0	0,00	0	0,00	0	0,00	4	0	0,00	5
		Melati	0	0,00	10	52,63	9	47,37	0	0,00	0	0,00	19	9	47,37	7
		Pulau Telo	0	0,00	7	53,85	6	46,15	0	0,00	0	0,00	13	6	46,15	5
		Panamas	0	0,00	4	80,00	1	20,00	0	0,00	0	0,00	5	1	20,00	1
2	Bataguh	Terusan Tengah	0	0,00	12	66,67	6	33,33	0	0,00	0	0,00	18	6	33,33	7
		Pulau Kupang	0	0,00	16	64,00	9	36,00	0	0,00	0	0,00	25	9	36,00	5
3	Kapuas Timur	Anjir Serapat	0	0,00	12	80,00	3	20,00	0	0,00	0	0,00	15	3	20,00	10
4	Kapuas Kuala	Lupak	1	5,00	10	50,00	9	45,00	0	0,00	0	0,00	20	9	45,00	9
5	Tamban Catur	Tamban Catur	0	0,00	4	44,44	5	55,56	0	0,00	0	0,00	9	5	55,56	10
		Tamban Baru	4	19,05	11	52,38	6	28,57	0	0,00	0	0,00	21	6	28,57	5
6	Kapuas Hilir	Barimba	0	0,00	11	57,89	8	42,11	0	0,00	0	0,00	19	8	42,11	11
7	Pulau Petak	Sei Tatas	4	12,90	20	64,52	7	22,58	0	0,00	0	0,00	31	7	22,58	18
8	Kapuas Murung	Palingkau	5	22,73	7	31,82	10	45,45	0	0,00	0	0,00	22	10	45,45	9
		Palangkau	0	0,00	4	36,36	7	63,64	0	0,00	0	0,00	11	7	63,64	11
9	Dadahup	Dadahup	0	0,00	6	66,67	3	33,33	0	0,00	0	0,00	9	3	33,33	3
		Talekung Punei	0	0,00	6	75,00	2	25,00	0	0,00	0	0,00	8	2	25,00	8
10	Basarang	Basarang	0	0,00	13	44,83	16	55,17	0	0,00	0	0,00	29	16	55,17	8
11	Kapuas Barat	Mandomai	1	4,35	9	39,13	13	56,52	0	0,00	0	0,00	23	13	56,52	9
12	Mantangai	Mantangai	0	0,00	13	68,42	6	31,58	0	0,00	0	0,00	19	6	31,58	15
		Danau Rawah	5	50,00	2	20,00	3	30,00	0	0,00	0	0,00	10	3	30,00	13
13	Timpah	Lamunti	0	0,00	8	61,54	5	38,46	0	0,00	0	0,00	13	5	38,46	6
		Timpah	0	0,00	9	69,23	4	30,77	0	0,00	0	0,00	13	4	30,77	3
14	Kapuas Tengah	Pujon	0	0,00	15	71,43	6	28,57	0	0,00	0	0,00	21	6	28,57	9
15	Pasak Talawang	Jangkang	0	0,00	9	75,00	3	25,00	0	0,00	0	0,00	12	3	25,00	10
16	Kapuas Hulu	Sei Hanyo	4	30,77	5	38,46	4	30,77	0	0,00	0	0,00	13	4	30,77	5
17	Mandau Talawang	Sei Pinang	0	0,00	9	75,00	3	25,00	0	0,00	0	0,00	12	3	25,00	10
JUMLAH (KAB/KOTA)			24	5,80	236	57,00	154	37,20	0	0,00	0	0,00	414	154	37,20	212
RASIO POSYANDU PER 100 BALITA													1,72			

Sumber : Bidang Kesmas Dinas Kesehatan Kabupaten Kapuas
Bidang P2P Dinas Kesehatan Kabupaten Kapuas

*PURI: Purnama Mandiri

**PTM: Penyakit Tidak Menular

TABEL 11

JUMLAH TENAGA MEDIS DI FASILITAS KESEHATAN
KABUPATEN KAPUAS
TAHUN 2020

NO	UNIT KERJA	DR SPESIALIS ^a			DOKTER UMUM			TOTAL			DOKTER GIGI			DOKTER GIGI SPESIALIS			TOTAL		
		L	P	L+P	L	P	L+P	L	P	L+P	L	P	L+P	L	P	L+P	L	P	L+P
1	2	3	4	5	6	7	8	9	10	11	12	13	14	15	16	17	18	19	20
1	Selat	0	0	0	0	1	1	0	1	1	1	0	1	0	0	0	1	0	1
2	Melati	0	0	0	0	2	2	0	2	2	0	1	1	0	0	0	0	0	1
3	Pulau Telo	0	0	0	0	1	1	0	1	1	0	1	1	0	0	0	0	1	1
4	Handel Panamas	0	0	0	1	0	1	1	0	1	0	0	0	0	0	0	0	0	0
5	Terusan Tengah	0	0	0	1	0	1	1	0	1	0	0	0	0	0	0	0	0	0
6	Pulau Kupang	0	0	0	0	1	1	0	1	1	0	0	0	0	0	0	0	0	0
7	Anjir Serapat	0	0	0	0	2	2	0	2	2	0	1	1	0	0	0	0	1	1
8	Lupak	0	0	0	0	1	1	0	1	1	0	0	0	0	0	0	0	0	0
9	Tamban Catur	0	0	0	1	1	2	1	1	2	0	0	0	0	0	0	0	0	0
10	Tamban Baru	0	0	0	1	2	3	1	2	3	0	0	0	0	0	0	0	0	0
11	Barimba	0	0	0	0	1	1	0	1	1	0	0	0	0	0	0	0	0	0
12	Sei Tatas	0	0	0	1	0	1	1	0	1	0	1	1	0	0	0	0	1	1
13	Palingkau	0	0	0	0	1	1	0	1	1	0	0	0	0	0	0	0	0	0
14	Palangkau	0	0	0	0	0	0	0	0	0	0	0	0	0	0	0	0	0	0
15	Dadahup	0	0	0	0	0	0	0	0	0	0	1	1	0	0	0	0	1	1
16	Talekung Punai	0	0	0	0	0	0	0	0	0	0	0	0	0	0	0	0	0	0
17	Basarang	0	0	0	0	1	1	0	1	1	0	0	0	0	0	0	0	0	0
18	Mandomai	0	0	0	1	1	2	1	1	2	0	0	0	0	0	0	0	0	0
19	Mantangai	0	0	0	1	0	1	1	0	1	0	0	0	0	0	0	0	0	0
20	Danau Rawah	0	0	0	1	0	1	1	0	1	0	0	0	0	0	0	0	0	0
21	Lamunti	0	0	0	1	0	1	1	0	1	0	0	0	0	0	0	0	0	0
22	Timpah	0	0	0	0	1	1	0	1	1	0	0	0	0	0	0	0	0	0
23	Pujon	0	0	0	1	1	2	1	1	2	0	0	0	0	0	0	0	0	0
24	Jangkang	0	0	0	1	0	1	1	0	1	0	0	0	0	0	0	0	0	0
25	Sei Hanyo	0	0	0	0	0	0	0	0	0	0	0	0	0	0	0	0	0	0
26	Sei Pinang	0	0	0	0	0	0	0	0	0	0	0	0	0	0	0	0	0	0
1	RSUD Kapuas dst. (mencakup RS Pemerintah dan swasta dan termasuk pula Rumah Bersalin)	10	10	20	4	12	16	14	22	36	0	2	2	1	0	1	1	2	3
SARANA PELAYANAN KESEHATAN LAIN		0	0	0	0	0	0	0	0	0	0	0	0	0	0	0	0	0	0
KLINIK DI INSTITUSI DIKNAKES/DIKLAT		0	0	0	0	0	0	0	0	0	0	0	0	0	0	0	0	0	0
KLINIK DI DINAS KESEHATAN KAB/KOTA		0	0	0	0	0	0	0	0	0	0	0	0	0	0	0	0	0	0
JUMLAH (KAB/KOTA) ^b		10	10	20	15	29	44	25	39	64	1	7	8	1	0	1	2	7	9
RASIO TERHADAP 100.000 PENDUDUK ^b				5,54			12,19			17,72			2,22			0,28			2,49

Keterangan : a) Jumlah termasuk S3; b) Tenaga kesehatan yang bertugas di lebih dari satu tempat, hanya dihitung satu kali

Sumber : Bidang SDK Dinas Kesehatan Kabupaten Kapuas
RSUD dr.H.Soemarno Sostroadmodjo Kapuas

TABEL 12

JUMLAH TENAGA KEPERAWATAN DAN KEBIDANAN DI FASILITAS KESEHATAN
KABUPATEN KAPUAS
TAHUN 2020

NO	UNIT KERJA	PERAWAT ^a			BIDAN
		L	P	L+P	
1	2	3	4	5	6
1	Selat	4	13	17	8
2	Melati	1	19	20	15
3	Pulau Telo	5	20	25	16
4	Handel Panamas	7	12	19	13
5	Terusan Tengah	7	8	15	13
6	Pulau Kupang	10	15	25	26
7	Anjir Serapat	11	19	30	24
8	Lupak	8	11	19	17
9	Tamban Catur	2	11	13	14
10	Tamban Baru	12	14	26	15
11	Barimba	8	26	34	26
12	Sei Tatas	12	18	30	18
13	Palingkau	13	13	26	18
14	Palangkau	7	10	17	15
15	Dadahup	9	11	20	12
16	Talekung Punai	10	6	16	8
17	Basarang	7	24	31	32
18	Mandomai	14	23	37	22
19	Mantangai	12	18	30	20
20	Danau Rawah	16	13	29	19
21	Lamunti	12	16	28	18
22	Timpah	19	13	32	13
23	Pujon	17	27	44	31
24	Jangkang	12	10	22	16
25	Sei Hanyo	13	17	30	16
26	Sei Pinang	6	9	15	10
1	RSUD	56	142	198	45
	dst. (mencakup RS Pemerintah dan swasta dan termasuk pula Rumah Bersalin)	0	0	0	0
		0	0	0	0
		0	0	0	0
	SARANA PELAYANAN KESEHATAN LAIN	0	0	0	0
	KLINIK DI INSTITUSI DIKNAKES/DIKLAT	0	0	0	0
	KLINIK DI DINAS KESEHATAN KAB/KOTA	0	0	0	0
	JUMLAH (KAB/KOTA) ^b	310	538	848	500
	RASIO TERHADAP 100.000 PENDUDUK ^b			234,85	138,47

Sumber : Bidang SDK Dinas Kesehatan Kabupaten Kapuas
RSUD dr.H.Soemarno Sostroadmodjo Kapuas

Keterangan : a) Jumlah termasuk S3; b) Tenaga kesehatan yang bertugas di lebih dari satu tempat, hanya dihitung satu kali

TABEL 13

JUMLAH TENAGA KESEHATAN MASYARAKAT, KESEHATAN LINGKUNGAN, DAN GIZI DI FASILITAS KESEHATAN
KABUPATEN KAPUAS
TAHUN 2020

NO	UNIT KERJA	KESEHATAN MASYARAKAT			KESEHATAN LINGKUNGAN			GIZI		
		L	P	L+P	L	P	L+P	L	P	L+P
1	2	3	4	5	6	7	8	9	10	11
1	Selat	0	3	3	1	0	1	0	1	1
2	Melati	1	5	6	0	0	0	0	1	1
3	Pulau Telo	0	3	3	0	1	1	0	2	2
4	Handel Panamas	1	0	1	0	2	2	0	1	1
5	Terusan Tengah	1	1	2	0	1	1	0	1	1
6	Pulau Kupang	0	1	1	0	1	1	0	2	2
7	Anjir Serapat	2	4	6	0	1	1	0	2	2
8	Lupak	2	0	2	2	0	2	1	1	2
9	Tamban Catur	0	1	1	0	0	0	1	1	2
10	Tamban Baru	1	2	3	2	0	2	1	1	2
11	Barimba	0	1	1	1	0	1	0	1	1
12	Sei Tatas	2	2	4	0	1	1	0	2	2
13	Palingkau	0	3	3	3	0	3	0	3	3
14	Palangkau	0	0	0	0	0	0	0	2	2
15	Dadahup	2	0	2	0	0	0	0	2	2
16	Talekung Punai	1	0	1	2	0	2	0	1	1
17	Basarang	1	2	3	0	0	0	0	1	1
18	Mandomai	1	3	4	1	0	1	0	0	0
19	Mantangai	1	0	1	0	0	0	0	1	1
20	Danau Rawah	2	0	2	0	0	0	0	1	1
21	Lamunti	0	1	1	0	1	1	1	0	1
22	Timpah	1	0	1	1	0	1	0	0	0
23	Pujon	2	0	2	0	0	0	0	2	2
24	Jangkang	1	0	1	0	0	0	0	1	1
25	Sei Hanyo	1	0	1	0	1	1	0	2	2
26	Sei Pinang	1	0	1	0	0	0	0	1	1
1	RSUD	6	4	10	3	2	5	3	9	12
	dst. (mencakup RS Pemerintah dan swasta dan termasuk pula Rumah Bersalin)	0	0	0	0	0	0	0	0	0
	SARANA PELAYANAN KESEHATAN LAIN	0	0	0	0	0	0	0	0	0
	KLINIK DI INSTITUSI DIKNAKES/DIKLAT	0	0	0	0	0	0	0	0	0
	KLINIK DI DINAS KESEHATAN KAB/KOTA	0	0	0	0	0	0	0	0	0
	JUMLAH (KAB/KOTA) ^a	30	36	66	16	11	27	7	42	49
	RASIO TERHADAP 100.000 PENDUDUK ^a			18,28			7,48			13,57

Sumber : Bidang SDK Dinas Kesehatan Kabupaten Kapuas

RSUD dr.H.Soemarmo Sostroadmodjo Kapuas

Keterangan : a) Tenaga kesehatan yang bertugas di lebih dari satu tempat, hanya dihitung satu kali

TABEL 14

JUMLAH TENAGA TEKNIK BIOMEDIKA, KETERAPIAN FISIK, DAN KETEKNISAN MEDIK DI FASILITAS KESEHATAN
KABUPATEN KAPUAS
TAHUN 2020

NO	UNIT KERJA	AHLI LABORATORIUM MEDIK			TENAGA TEKNIK BIOMEDIKA LAINNYA			KETERAPIAN FISIK			KETEKNISAN MEDIK		
		L	P	L+P	L	P	L+P	L	P	L+P	L	P	L+P
1	2	3	4	5	6	7	8	9	10	11	12	13	14
1	Selat	0	2	2	0	0	0	0	0	0	0	3	3
2	Melati	0	1	1	0	0	0	0	0	0	0	1	1
3	Pulau Telo	0	2	2	0	0	0	0	0	0	0	0	0
4	Handel Panamas	0	0	0	0	0	0	0	0	0	0	1	1
5	Terusan Tengah	1	1	2	0	0	0	0	0	0	0	0	0
6	Pulau Kupang	0	0	0	0	0	0	0	0	0	1	1	2
7	Anjir Serapat	1	1	2	0	0	0	0	0	0	0	1	1
8	Lupak	0	2	2	0	0	0	0	0	0	0	1	1
9	Tamban Catur	0	0	0	0	0	0	0	0	0	1	0	1
10	Tamban Baru	0	0	0	0	0	0	0	0	0	0	1	1
11	Barimba	0	2	2	0	0	0	0	0	0	1	1	2
12	Sei Tatas	0	0	0	0	0	0	0	0	0	0	1	1
13	Palingkau	0	2	2	0	0	0	0	0	0	1	0	1
14	Palangkau	0	1	1	0	0	0	0	0	0	0	0	0
15	Dadahup	0	1	1	0	0	0	0	0	0	0	0	0
16	Talekung Punai	0	1	1	0	0	0	0	0	0	0	0	0
17	Basarang	0	1	1	0	0	0	0	0	0	0	1	1
18	Mandomai	0	2	2	0	0	0	0	0	0	1	1	2
19	Mantangai	0	1	1	0	0	0	0	0	0	0	0	0
20	Danau Rawah	0	0	0	0	0	0	0	0	0	0	0	0
21	Lamunti	0	0	0	0	0	0	0	0	0	0	1	1
22	Timpah	0	3	3	0	0	0	0	0	0	1	0	1
23	Pujon	1	0	1	0	0	0	0	0	0	0	0	0
24	Jangkang	0	1	1	0	0	0	0	0	0	0	1	1
25	Sei Hanyo	0	1	1	0	0	0	0	0	0	0	0	0
26	Sei Pinang	0	0	0	0	0	0	0	0	0	0	0	0
1	RSUD	10	11	21	5	1	6	4	2	6	6	8	14
	dst. (mencakup RS Pemerintah dan swasta dan termasuk pula Rumah Bersalin)	0	0	0	0	0	0	0	0	0	0	0	0
	SARANA PELAYANAN KESEHATAN LAIN	0	0	0	0	0	0	0	0	0	0	0	0
	KLINIK DI INSTITUSI DIKNAKES/DIKLAT	0	0	0	0	0	0	0	0	0	0	0	0
	KLINIK DI DINAS KESEHATAN KAB/KOTA	0	0	0	0	0	0	0	0	0	0	0	0
	JUMLAH (KAB/KOTA) ^a	13	36	49	5	1	6	4	2	6	12	23	35
	RASIO TERHADAP 100.000 PENDUDUK ^a			13,57			1,66			1,66			9,69

Sumber : Bidang SDK Dinas Kesehatan Kabupaten Kapuas

RSUD dr.H.Soemarno Sostroadmodjo Kapuas

Keterangan : a) Tenaga kesehatan yang bertugas di lebih dari satu tempat, hanya dihitung satu kali

TABEL 15

JUMLAH TENAGA KEFARMASIAN DI FASILITAS KESEHATAN
KABUPATEN KAPUAS
TAHUN 2020

NO	UNIT KERJA	TENAGA KEFARMASIAN								
		TENAGA TEKNIS KEFARMASIAN ^a			APOTEKER			TOTAL		
		L	P	L + P	L	P	L + P	L	P	L + P
1	2	3	4	5	6	7	8	9	10	11
1	Selat	0	2	2	0	2	2	0	4	4
2	Melati	1	2	3	0	1	1	0	3	4
3	Pulau Telo	0	2	2	0	1	1	0	3	3
4	Handel Panamas	0	2	2	0	0	0	0	2	2
5	Terusan Tengah	0	1	1	0	0	0	0	1	1
6	Pulau Kupang	0	1	1	0	2	2	0	3	3
7	Anjir Serapat	0	0	0	0	1	1	0	1	1
8	Lupak	0	1	1	0	0	0	0	1	1
9	Tamban Catur	0	0	0	1	0	1	1	0	1
10	Tamban Baru	0	0	0	0	0	0	0	0	0
11	Barimba	0	0	0	0	2	2	0	2	2
12	Sei Tatas	0	1	1	0	1	1	0	2	2
13	Palingkau	0	2	2	0	1	1	0	3	3
14	Palangkau	0	1	1	0	0	0	0	1	1
15	Dadahup	0	2	2	0	0	0	0	2	2
16	Talekung Punai	0	1	1	0	0	0	0	1	1
17	Basarang	0	1	1	1	1	2	1	2	3
18	Mandomai	0	2	2	0	0	0	0	2	2
19	Mantangai	0	0	0	0	0	0	0	0	0
20	Danau Rawah	0	0	0	0	0	0	0	0	0
21	Lamunti	0	1	1	0	1	1	0	2	2
22	Timpah	0	1	1	0	0	0	0	1	1
23	Pujon	0	1	1	0	0	0	0	1	1
24	Jangkang	0	1	1	0	0	0	0	1	1
25	Sei Hanyo	0	2	2	0	1	1	0	3	3
26	Sei Pinang	0	0	0	0	1	1	0	1	1
1	RS	5	15	20	1	4	5	0	19	19
	dst. (mencakup RS Pemerintah dan swasta dan termasuk pula Rumah Bersalin)	0	0	0	0	0	0	0	0	0
	SARANA PELAYANAN KESEHATAN LAIN	0	0	0	0	0	0	0	0	0
	KLINIK DI INSTITUSI DIKNAKES/DIKLAT	0	0	0	0	0	0	0	0	0
	KLINIK DI DINAS KESEHATAN KAB/KOTA	0	0	0	0	0	0	0	0	0
	JUMLAH (KAB/KOTA) ^b	6	42	48	3	19	22	9	61	70
	RASIO TERHADAP 100.000 PENDUDUK ^b			13,29			6,09			19,39

Sumber : Bidang SDK Dinas Kesehatan Kabupaten Kapuas

RSUD dr.H.Soemarno Sostroadmodjo Kapuas

Keterangan : a) Termasuk analis farmasi, asisten apoteker, dan sarjana farmasi;

b) Tenaga kesehatan yang bertugas di lebih dari satu tempat, hanya dihitung satu kali

TABEL 16

JUMLAH TENAGA PENUNJANG/PENDUKUNG KESEHATAN DI FASILITAS KESEHATAN
KABUPATEN KAPUAS
TAHUN 2020

NO	UNIT KERJA	TENAGA PENUNJANG/PENDUKUNG KESEHATAN									TOTAL		
		PEJABAT STRUKTURAL			TENAGA PENDIDIK			TENAGA DUKUNGAN MANAJEMEN					
		L	P	L+P	L	P	L+P	L	P	L+P	L	P	L+P
1	2	3	4	5	6	7	8	9	10	11	12	13	14
1	Selat	1	1	2	0	0	0	2	5	7	3	6	9
2	Melati	0	0	0	0	0	0	2	7	9	2	7	9
3	Pulau Telo	2	0	2	0	0	0	4	0	4	6	0	6
4	Handel Panamas	1	1	2	0	0	0	1	2	3	2	3	5
5	Terusan Tengah	1	1	2	0	0	0	1	2	3	2	3	5
6	Pulau Kupang	2	0	2	0	0	0	3	3	6	5	3	8
7	Anjir Serapat	2	0	2	0	0	0	5	1	6	7	1	8
8	Lupak	1	1	2	0	0	0	2	1	3	3	2	5
9	Tamban Catur	2	0	2	0	0	0	4	2	6	6	2	8
10	Tamban Baru	2	0	2	0	0	0	4	1	5	6	1	7
11	Barimba	1	1	2	0	0	0	2	3	5	3	4	7
12	Sei Tatas	0	2	2	0	0	0	1	3	4	1	5	6
13	Palingkau	0	0	0	0	0	0	0	2	2	0	2	2
14	Palangkau	1	0	1	0	0	0	2	1	3	3	1	4
15	Dadahup	1	1	2	0	0	0	2	1	3	3	2	5
16	Talekung Punai	2	0	2	0	0	0	1	1	2	3	1	4
17	Basarang	1	1	2	0	0	0	2	4	6	3	5	8
18	Mandomai	2	0	2	0	0	0	3	1	4	5	1	6
19	Mantangai	1	1	2	0	0	0	1	2	3	2	3	5
20	Danau Rawah	2	0	2	0	0	0	1	1	2	3	1	4
21	Lamunti	0	2	2	0	0	0	3	1	4	3	3	6
22	Timpah	1	0	1	0	0	0	1	0	1	2	0	2
23	Pujon	0	0	0	0	0	0	1	1	2	1	1	2
24	Jangkang	1	1	2	0	0	0	1	0	1	2	1	3
25	Sei Hanyo	1	1	2	0	0	0	0	2	2	1	3	4
26	Sei Pinang	1	1	2	0	0	0	0	0	0	1	1	2
1	RS	6	7	13	0	0	0	87	108	195	93	115	208
	dst. (mencakup RS Pemerintah	0	0	0	0	0	0	0	0	0	0	0	0
	dan swasta dan termasuk	0	0	0	0	0	0	0	0	0	0	0	0
	pula Rumah Bersalin)	0	0	0	0	0	0	0	0	0	0	0	0
	SARANA PELAYANAN KESEHATAN LAIN	0	0	0	0	0	0	0	0	0	0	0	0
	INSTITUSI DIKNAKES/DIKLAT	0	0	0	0	0	0	0	0	0	0	0	0
	DINAS KESEHATAN KAB/KOTA	13	7	20	0	0	0	18	29	47	31	36	67
	JUMLAH (KAB/KOTA) ^a	48	29	77	0	0	0	154	184	338	202	213	415

Sumber : Bidang SDK Dinas Kesehatan Kabupaten Kapuas
RSUD dr.H.Soemarno Sostroadmodjo Kapuas

Keterangan : a) Tenaga penunjang/pendukung kesehatan yang bertugas di lebih dari satu tempat, hanya dihitung satu kali

TABEL 17

CAKUPAN JAMINAN KESEHATAN PENDUDUK MENURUT JENIS JAMINAN
KABUPATEN KAPUAS
TAHUN 2020

NO	JENIS KEPESERTAAN	PESERTA JAMINAN KESEHATAN	
		JUMLAH	%
1	2	3	4
PENERIMA BANTUAN IURAN (PBI)			
1	PBI APBN	118.103	32,71
2	PBI APBD	51.952	14,39
SUB JUMLAH PBI		170.055	47,10
NON PBI			
1	Pekerja Penerima Upah (PPU)	82.892	22,96
2	Pekerja Bukan Penerima Upah (PBPU)/mandiri	38.733	10,73
3	Bukan Pekerja (BP)	6.070	1,68
SUB JUMLAH NON PBI		127.695	35,36
JUMLAH (KAB/KOTA)		297.750	82,46

Sumber : Bidang Yankes Dinas Kesehatan Kabupaten Kapuas
BPJS cabang Kapuas

TABEL 18

PERSENTASE DESA YANG MEMANFAATKAN DANA DESA UNTUK KESEHATAN MENURUT KECAMATAN DAN PUSKESMAS
KABUPATEN/KOTA KAPUAS
TAHUN 2020

NO	KECAMATAN	PUSKESMAS	DESA		
			JUMLAH	YG MEMANFAATKAN DANA DESA UNTUK KESEHATAN	%
1	2	3	4	5	6
1	Selat	Selat	0	0	0,00
		Melati	0	0	0,00
		Pulau Telo	2	2	100,00
		Panamas	0	0	0,00
2	Bataguh	Terusan Tengah	7	7	100,00
		Pulau Kupang	7	7	100,00
3	Kapuas Timur	Anjir Serapat	7	7	100,00
4	Kapuas Kuala	Lupak	13	13	100,00
5	Tamban Catur	Tamban Catur	4	4	100,00
		Tamban Baru	6	6	100,00
6	Kapuas Hilir	Barimba	3	3	100,00
7	Pulau Petak	Sei Tatas	12	12	100,00
8	Kapuas Murung	Palingkau	10	10	100,00
		Palangkau	11	11	100,00
9	Dadahup	Dadahup	7	7	100,00
		Talekung Punei	8	8	100,00
10	Basarang	Basarang	14	14	100,00
11	Kapuas Barat	Mandomai	11	11	100,00
12	Mantangai	Mantangai	15	13	86,67
		Danau Rawah	10	10	100,00
		Lamunti	13	13	100,00
13	Timpah	Timpah	9	9	100,00
14	Kapuas Tengah	Pujon	13	13	100,00
15	Pasak Talawang	Jangkang	10	10	100,00
16	Kapuas Hulu	Sei Hanyo	14	13	92,86
17	Mandau Talawang	Sei Pinang	10	10	100,00
JUMLAH (KAB/KOTA)			216	213	98,61

Sumber : Bidang Kesmas Dinas Kesehatan Kabupaten Kapuas
Dinas Pemberdayaan Masyarakat dan Desa

TABEL 19

ANGGARAN KESEHATAN KABUPATEN/KOTA
KABUPATEN/KOTA KAPUAS
TAHUN 2020

NO	SUMBER BIAYA	ALOKASI ANGGARAN KESEHATAN	
		Rupiah	%
1	2	3	4
	ANGGARAN KESEHATAN BERSUMBER:		
1	APBD KAB/KOTA	252.399.178.500	91,55
	a. Belanja Langsung	106.171.205.000	
	b. Belanja Tidak Langsung	68.462.419.000	
	c. Dana Alokasi Khusus (DAK)	77.765.554.500	
	- DAK fisik	48.884.309.500	
	1. Reguler	23.978.924.000	
	2. Penugasan	4.797.905.500	
	3. Afirmasi	20.107.480.000	
	- DAK non fisik	28.881.245.000	
	1. BOK	21.117.884.000	
	2. Akreditasi	904.968.000	
	3. Jampersal	1.188.393.000	
	4. Insentif Nakes	5.670.000.000	
2	APBD PROVINSI	-	0,00
	a. Belanja Langsung		
	b. Belanja Tidak Langsung		
	c. Dana Alokasi Khusus (DAK) : BOK		
3	APBN :	-	0,00
	a. Dana Dekonsentrasi		
	b. Lain-lain (sebutkan), misal bansos kapitasi		
4	PINJAMAN/HIBAH LUAR NEGERI (PHLN) (sebutkan <i>project</i> dan sumber dananya)		0,00
5	SUMBER PEMERINTAH LAIN*	23.282.797.000	8,45
	a. DBH Pajak Rokok	9.000.000.000	
	b. Dana kapitasi FKTP	14.282.797.000	
TOTAL ANGGARAN KESEHATAN		275.681.975.500	
TOTAL APBD KAB/KOTA		2.684.496.445.000	
% APBD KESEHATAN THD APBD KAB/KOTA			10
ANGGARAN KESEHATAN PERKAPITA		763.482,21	

Sumber : Subbag Keuangan dan Aset Dinas Kesehatan Kabupaten Kapuas

TABEL 20

JUMLAH KELAHIRAN MENURUT JENIS KELAMIN, KECAMATAN DAN PUSKESMAS
KABUPATEN KAPUAS
TAHUN 2020

NO	KECAMATAN	NAMA PUSKESMAS	JUMLAH KELAHIRAN								
			LAKI-LAKI			PEREMPUAN			LAKI-LAKI + PEREMPUAN		
			HIDUP	MATI	HIDUP + MATI	HIDUP	MATI	HIDUP + MATI	HIDUP	MATI	HIDUP + MATI
1	2	3	4	5	6	7	8	9	10	11	12
1	Selat	Selat	72	0	72	78	0	78	150	0	150
		Melati	292	2	294	326	1	327	618	3	621
		Pulau Telo	102	0	102	100	0	100	202	0	202
		Panamas	38	0	38	43	0	43	81	0	81
2	Bataguh	Terusan Tengah	85	1	86	81	0	81	166	1	167
		Pulau Kupang	196	0	196	241	1	242	437	1	438
3	Kapuas Timur	Anjir Serapat	248	0	248	210	0	210	458	0	458
4	Kapuas Kuala	Lupak	150	1	151	119	4	123	269	5	274
5	Tamban Catur	Tamban Catur	47	0	47	37	1	38	84	1	85
		Tamban Baru	61	1	62	57	0	57	118	1	119
6	Kapuas Hilir	Barimba	143	3	146	129	1	130	272	4	276
7	Pulau Petak	Sei Tatas	200	3	203	170	0	170	370	3	373
8	Kapuas Murung	Palingkau	164	0	164	199	0	199	363	0	363
		Palangka	24	0	24	13	1	14	37	1	38
9	Dadahup	Dadahup	51	0	51	32	0	32	83	0	83
		Talekung Punei	34	0	34	39	0	39	73	0	73
10	Basarang	Basarang	235	1	236	209	0	209	444	1	445
11	Kapuas Barat	Mandomai	153	0	153	147	1	148	300	1	301
12	Mantangai	Mantangai	143	0	143	128	0	128	271	0	271
		Danau Rawah	98	1	99	97	1	98	195	2	197
		Lamunti	139	1	140	98	2	100	237	3	240
13	Timpah	Timpah	104	0	104	97	0	97	201	0	201
14	Kapuas Tengah	Pujon	148	1	149	142	0	142	290	1	291
15	Pasak Talawang	Jangkang	83	1	84	66	0	66	149	1	150
16	Kapuas Hulu	Sei Hanyo	95	1	96	60	1	61	155	2	157
17	Mandau Talawang	Sei Pinang	53	0	53	54	0	54	107	0	107
JUMLAH (KAB/KOTA)			3.158	17	3.175	2.972	14	2.986	6.130	31	6.161
ANGKA LAHIR MATI PER 1.000 KELAHIRAN (DILAPORKAN)				5,35			4,69			5,03	

Sumber : Bidang Kesmas Dinas Kesehatan Kabupaten Kapuas

Keterangan : Angka Lahir Mati (dilaporkan) tersebut di atas belum tentu menggambarkan Angka Lahir Mati yang sebenarnya di populasi

TABEL 21

JUMLAH KEMATIAN IBU MENURUT KELOMPOK UMUR, KECAMATAN, DAN PUSKESMAS
KABUPATEN KAPUAS
TAHUN 2020

NO	KECAMATAN	PUSKESMAS	JUMLAH LAHIR HIDUP	KEMATIAN IBU																
				JUMLAH KEMATIAN IBU HAMIL				JUMLAH KEMATIAN IBU BERSALIN				JUMLAH KEMATIAN IBU NIFAS				JUMLAH KEMATIAN IBU				
				< 20 tahun	20-34 tahun	≥35 tahun	JUMLAH	< 20 tahun	20-34 tahun	≥35 tahun	JUMLAH	< 20 tahun	20-34 tahun	≥35 tahun	JUMLAH	< 20 tahun	20-34 tahun	≥35 tahun	JUMLAH	
1	2	3	4	5	6	7	8	9	10	11	12	13	14	15	16	17	18	19	20	
1	Selat	Selat	150	0	0	0	0	0	0	0	0	0	0	0	0	0	0	0	0	0
		Melati	618	0	0	0	0	0	0	0	1	1	0	0	0	0	0	0	1	1
		Pulau Telo	202	0	0	0	0	0	0	0	0	0	0	0	0	0	0	0	0	0
		Panamas	81	0	0	0	0	0	0	0	0	0	0	0	0	0	0	0	0	0
2	Bataguh	Terusan Tengah	166	0	0	0	0	0	0	0	0	0	0	0	0	0	0	0	0	0
		Pulau Kupang	437	0	0	0	0	0	0	0	0	0	0	0	0	0	0	0	0	0
3	Kapuas Timur	Anjir Serapat	458	0	0	0	0	0	0	0	0	0	0	0	0	0	0	0	0	0
4	Kapuas Kuala	Lupak	269	0	0	0	0	0	0	0	0	0	0	0	0	0	0	0	0	0
5	Tamban Catur	Tamban Catur	84	0	0	0	0	0	0	0	0	0	0	0	0	0	0	0	0	0
		Tamban Baru	118	0	0	0	0	0	0	0	0	0	0	0	0	0	0	0	0	0
6	Kapuas Hilir	Barimba	272	0	0	0	0	0	0	0	0	0	0	0	0	0	0	0	0	0
7	Pulau Petak	Sei Tatas	370	0	0	0	0	0	0	0	0	0	0	0	0	0	0	0	0	0
8	Kapuas Murung	Palingkau	363	0	0	0	0	0	0	0	0	0	0	0	0	0	0	0	0	0
		Palangkau	37	0	0	0	0	0	0	0	0	0	0	0	0	0	0	0	0	0
9	Dadahup	Dadahup	83	0	0	0	0	0	0	0	0	0	0	0	0	0	0	0	0	0
		Talekung Punei	73	0	0	0	0	0	0	0	1	1	0	0	0	0	0	0	1	1
10	Basarang	Basarang	444	0	0	0	0	0	0	0	0	0	0	0	0	0	0	0	0	0
11	Kapuas Barat	Mandomai	300	0	0	0	0	0	0	0	0	0	0	0	0	0	0	0	0	0
12	Mantangai	Mantangai	271	0	0	0	0	0	1	0	1	0	0	0	0	0	1	0	1	
		Danau Rawah	195	0	0	0	0	0	0	0	0	0	0	0	0	0	0	0	0	
		Lamunti	237	0	0	0	0	0	0	0	0	0	0	0	0	0	0	0	0	
13	Timpah	Timpah	201	0	0	0	0	0	0	0	0	0	0	0	0	0	0	0	0	
14	Kapuas Tengah	Pujon	290	0	0	0	0	0	0	0	0	0	0	0	0	0	0	0	0	
15	Pasak Talawang	Jangkang	149	0	0	0	0	0	0	0	0	0	0	0	0	0	0	0	0	
16	Kapuas Hulu	Sei Hanyo	155	0	0	0	0	0	0	0	0	0	0	0	0	0	0	0	0	
17	Mandau Talawang	Sei Pinang	107	0	0	0	0	0	0	0	0	0	0	0	0	0	0	0	0	
JUMLAH (KAB/KOTA)			6.130	0	0	0	0	0	1	2	3	0	0	0	0	0	1	2	3	
ANGKA KEMATIAN IBU (DILAPORKAN)																			48,94	

Sumber : Bidang Kesmas Dinas Kesehatan Kabupaten Kapuas

Keterangan:

- Jumlah kematian ibu = jumlah kematian ibu hamil + jumlah kematian ibu bersalin + jumlah kematian ibu nifas
- Angka Kematian Ibu (dilaporkan) tersebut di atas belum bisa menggambarkan AKI yang sebenarnya di populasi

TABEL 22

JUMLAH KEMATIAN IBU MENURUT PENYEBAB, KECAMATAN, DAN PUSKESMAS
KABUPATEN KAPUAS
TAHUN 2020

NO	KECAMATAN	PUSKESMAS	PENYEBAB KEMATIAN IBU					
			PERDARAHAN	HIPERTENSI DALAM KEHAMILAN	INFEKSI	GANGGUAN SISTEM PEREDARAN DARAH *	GANGGUAN METABOLIK**	LAIN-LAIN
1	2	3	4	5	6	7	8	9
1	Selat	Selat	0	0	0	0	0	0
		Melati	1	0	0	0	0	0
		Pulau Telo	0	0	0	0	0	0
		Panamas	0	0	0	0	0	0
2	Bataguh	Terusan Tengah	0	0	0	0	0	0
		Pulau Kupang	0	0	0	0	0	0
3	Kapuas Timur	Anjir Serapat	0	0	0	0	0	0
4	Kapuas Kuala	Lupak	0	0	0	0	0	0
5	Tamban Catur	Tamban Catur	0	0	0	0	0	0
		Tamban Baru	0	0	0	0	0	0
6	Kapuas Hilir	Barimba	0	0	0	0	0	0
7	Pulau Petak	Sei Tatas	0	0	0	0	0	0
8	Kapuas Murung	Palingkau	0	0	0	0	0	0
		Palangkau	0	0	0	0	0	0
9	Dadahup	Dadahup	0	0	0	0	0	0
		Talekung Punei	0	0	0	0	0	1
10	Basarang	Basarang	0	0	0	0	0	0
11	Kapuas Barat	Mandomai	0	0	0	0	0	0
12	Mantangai	Mantangai	0	1	0	0	0	0
		Danau Rawah	0	0	0	0	0	0
13	Timpah	Lamunti	0	0	0	0	0	0
14	Kapuas Tengah	Timpah	0	0	0	0	0	0
15	Pasak Talawang	Pujon	0	0	0	0	0	0
16	Kapuas Hulu	Jangkang	0	0	0	0	0	0
17	Mandau Talawang	Sei Hanyo	0	0	0	0	0	0
JUMLAH (KAB/KOTA)			1	1	0	0	0	1

Sumber : Bidang Kesmas Dinas Kesehatan Kabupaten Kapuas

* Jantung, Stroke, dll

** Diabetes Mellitus, dll

TABEL 23

CAKUPAN PELAYANAN KESEHATAN PADA IBU HAMIL, IBU BERSALIN, DAN IBU NIFAS MENURUT KECAMATAN DAN PUSKESMAS
KABUPATEN KAPUAS
TAHUN 2020

NO	KECAMATAN	PUSKESMAS	IBU HAMIL						IBU BERSALIN/NIFAS												
			JUMLAH	K1		K4		JUMLAH	PERSALINAN DITOLONG NAKES		PERSALINAN DI FASYANKES		KF1		KF2		KF3		IBU NIFAS MENDAPAT VIT A		
				JUMLAH	%	JUMLAH	%		JUMLAH	%	JUMLAH	%	JUMLAH	%	JUMLAH	%	JUMLAH	%	JUMLAH	%	
1	2	3	4	5	6	7	8	9	10	11	12	13	14	15	16	17	18	19	20	21	
1	Selat	Selat	144	164	113,89	160	111,11	137	150	109,49	150	109,49	149	108,76	149	108,76	145	105,84	149	108,76	
		Melati	789	691	87,58	646	81,88	754	614	81,43	602	79,84	614	81,43	614	81,43	614	81,43	614	81,43	
		Pulau Telo	216	228	105,56	215	99,54	206	201	97,57	199	96,60	201	97,57	200	97,09	200	97,09	201	97,57	
		Panamas	72	68	94,44	62	86,11	69	81	117,39	81	117,39	81	117,39	74	107,25	74	107,25	81	117,39	
2	Bataguh	Terusan Tengah	216	178	82,41	170	78,70	206	161	78,16	89	43,20	161	78,16	160	77,67	150	72,82	161	78,16	
		Pulau Kupang	502	470	93,63	451	89,84	480	398	82,92	391	81,46	435	90,63	435	90,63	422	87,92	435	90,63	
3	Kapuas Timur	Anjir Serapat	503	507	100,80	471	93,64	481	457	95,01	457	95,01	457	95,01	457	95,01	457	95,01	457	95,01	
4	Kapuas Kuala	Lupak	359	341	94,99	276	76,88	343	252	73,47	162	47,23	274	79,88	274	79,88	253	73,76	274	79,88	
5	Tamban Catur	Tamban Catur	144	83	57,64	83	57,64	137	82	59,85	81	59,12	85	62,04	85	62,04	85	62,04	85	62,04	
		Tamban Baru	144	129	89,58	115	79,86	137	116	84,67	53	38,69	116	84,67	108	78,83	108	78,83	116	84,67	
6	Kapuas Hilir	Barimba	287	278	96,86	262	91,29	274	275	100,36	271	98,91	275	100,36	275	100,36	265	96,72	275	100,36	
7	Pulau Petak	Sei Tatas	431	400	92,81	385	89,33	411	365	88,81	362	88,08	368	89,54	368	89,54	363	88,32	368	89,54	
8	Kapuas Murung	Palingkau	431	450	104,41	412	95,59	411	359	87,35	358	87,10	363	88,32	363	88,32	363	88,32	363	88,32	
		Palangkau	72	41	56,94	36	50,00	69	31	44,93	28	40,58	32	46,38	32	46,38	32	46,38	32	46,38	
9	Dadahup	Dadahup	144	115	79,86	86	59,72	137	74	54,01	73	53,28	77	56,20	71	51,82	71	51,82	77	56,20	
		Talekung Punei	144	80	55,56	68	47,22	137	72	52,55	69	50,36	72	52,55	72	52,55	68	49,64	72	52,55	
10	Basarang	Basarang	431	440	102,09	419	97,22	411	445	108,27	445	108,27	445	108,27	445	108,27	445	108,27	445	108,27	
11	Kapuas Barat	Mandomai	359	357	99,44	251	69,92	343	282	82,22	94	27,41	300	87,46	266	77,55	247	72,01	300	87,46	
12	Mantangai	Mantangai	287	305	106,27	305	106,27	274	265	96,72	131	47,81	265	96,72	265	96,72	265	96,72	265	96,72	
		Danau Rawah	216	215	99,54	195	90,28	206	187	90,78	38	18,45	187	90,78	186	90,29	167	81,07	187	90,78	
		Lamunti	286	258	90,21	250	87,41	274	233	85,04	38	13,87	240	87,59	240	87,59	240	87,59	240	87,59	
13	Timpah	Timpah	216	236	109,26	203	93,98	206	191	92,72	19	9,22	191	92,72	191	92,72	191	92,72	191	92,72	
14	Kapuas Tengah	Pujon	287	440	153,31	278	96,86	274	263	95,99	214	78,10	290	105,84	290	105,84	270	98,54	290	105,84	
15	Pasak Talawang	Jangkang	144	150	104,17	102	70,83	137	147	107,30	15	10,95	147	107,30	147	107,30	147	107,30	147	107,30	
16	Kapuas Hulu	Sei Hanyo	216	155	71,76	155	71,76	207	101	48,79	4	1,93	150	72,46	148	71,50	147	71,01	150	72,46	
17	Mandau Talawang	Sei Pinang	144	108	75,00	100	69,44	137	87	63,50	4	2,92	87	63,50	74	54,01	74	54,01	87	63,50	
JUMLAH (KAB/KOTA)			7.184	6.887	95,87	6.156	85,69	6.858	5.889	85,87	4.428	64,57	6.062	88,39	5.989	87,33	5.863	85,49	6.062	88,39	

Sumber : Bidang Kesmas Dinas Kesehatan Kabupaten Kapuas

TABEL 24

CAKUPAN IMUNISASI Td PADA IBU HAMIL MENURUT KECAMATAN DAN PUSKESMAS
KABUPATEN KAPUAS
TAHUN 2020

NO	KECAMATAN	PUSKESMAS	JUMLAH IBU HAMIL	IMUNISASI Td PADA IBU HAMIL											
				Td1		Td2		Td3		Td4		Td5		Td2+	
				JUMLAH	%	JUMLAH	%	JUMLAH	%	JUMLAH	%	JUMLAH	%	JUMLAH	%
1	2	3	4	5	6	7	8	9	10	11	12	13	14	15	16
1	Selat	Selat	144	4	2,78	33	22,92	38	26,39	47	32,64	19	13,19	55	38,19
		Melati	789	10	1,27	7	0,89	1	0,13	9	1,14	9	1,14	16	2,03
		Pulau Telo	216	1	0,46	8	3,70	45	20,83	34	15,74	8	3,70	75	34,72
		Panamas	72	0	0,00	0	0,00	1	1,39	2	2,78	32	44,44	21	29,17
2	Bataguh	Terusan Tengah	216	0	0,00	0	0,00	0	0,00	0	0,00	0	0,00	0	0,00
		Pulau Kupang	502	102	20,32	62	12,35	117	23,31	62	12,35	56	11,16	182	36,25
3	Kapuas Timur	Anjir Serapat	503	87	17,30	73	14,51	50	9,94	27	5,37	18	3,58	99	19,68
4	Kapuas Kuala	Lupak	359	89	24,79	99	27,58	42	11,70	13	3,62	11	3,06	87	24,23
5	Tamban Catur	Tamban Catur	144	0	0,00	0	0,00	4	2,78	2	1,39	3	2,08	4	2,78
		Tamban Baru	144	10	6,94	22	15,28	27	18,75	24	16,67	26	18,06	23	15,97
6	Kapuas Hilir	Barimba	287	175	60,98	373	129,97	273	95,12	158	55,05	267	93,03	795	277,00
7	Pulau Petak	Sei Tatas	431	55	12,76	38	8,82	8	1,86	3	0,70	1	0,23	13	3,02
8	Kapuas Murung	Palingkau	431	100	23,20	97	22,51	45	10,44	9	2,09	14	3,25	79	18,33
		Palangkau	72	11	15,28	3	4,17	2	2,78	0	0,00	1	1,39	6	8,33
9	Dadahup	Dadahup	144	56	38,89	34	23,61	0	0,00	0	0,00	0	0,00	25	17,36
		Talekung Punei	144	0	0,00	0	0,00	2	1,39	8	5,56	2	1,39	6	4,17
10	Basarang	Basarang	431	113	26,22	145	33,64	87	20,19	42	9,74	19	4,41	177	41,07
11	Kapuas Barat	Mandomai	359	161	44,85	76	21,17	32	8,91	19	5,29	7	1,95	145	40,39
12	Mantangai	Mantangai	287	89	31,01	108	37,63	46	16,03	30	10,45	8	2,79	137	47,74
		Danau Rawah	216	63	29,17	28	12,96	0	0,00	0	0,00	0	0,00	26	12,04
		Lamunti	286	74	25,87	60	20,98	13	4,55	15	5,24	8	2,80	30	10,49
13	Timpah	Timpah	216	52	24,07	52	24,07	25	11,57	0	0,00	0	0,00	77	35,65
14	Kapuas Tengah	Pujon	287	195	67,94	116	40,42	4	1,39	0	0,00	0	0,00	88	30,66
15	Pasak Talawang	Jangkang	144	58	40,28	45	31,25	11	7,64	8	5,56	5	3,47	67	46,53
16	Kapuas Hulu	Sei Hanyo	216	73	33,80	77	35,65	19	8,80	2	0,93	7	3,24	48	22,22
17	Mandau Talawang	Sei Pinang	144	49	34,03	21	14,58	26	18,06	5	3,47	10	6,94	57	39,58
JUMLAH (KAB/KOTA)			7.184	1.627	22,65	1.577	21,95	918	12,78	519	7,22	531	7,39	2.338	32,54

Sumber : Bidang P2P Dinas Kesehatan Kabupaten Kapuas

TABEL 25

PERSENTASE CAKUPAN IMUNISASI Td PADA WANITA USIA SUBUR YANG TIDAK HAMIL MENURUT KECAMATAN DAN PUSKESMAS
KABUPATEN KAPUAS
TAHUN 2020

NO	KECAMATAN	PUSKESMAS	JUMLAH WUS TIDAK HAMIL (15-39 TAHUN)	IMUNISASI Td PADA WUS TIDAK HAMIL									
				Td1		Td2		Td3		Td4		Td5	
				JUMLAH	%	JUMLAH	%	JUMLAH	%	JUMLAH	%	JUMLAH	%
1	2	3	4	5	6	7	8	9	10	11	12	13	14
1	Selat	Selat	1.810	2	0,1	19	1,0	32	1,8	13	0,7	7	0,4
		Melati	8.667	9	0,1	3	0,0	24	0,3	11	0,1	80	0,9
		Pulau Telo	1.859	12	0,6	7	0,4	6	0,3	4	0,2	0	0,0
		Panamas	1.152	0	0,0	0	0,0	6	0,5	9	0,8	6	0,5
2	Bataguh	Terusan Tengah	4.752	0	0,0	0	0,0	0	0,0	0	0,0	0	0,0
		Pulau Kupang	5.330	0	0,0	0	0,0	0	0,0	0	0,0	0	0,0
3	Kapuas Timur	Anjir Serapat	4.273	45	1,1	28	0,7	22	0,5	14	0,3	6	0,1
4	Kapuas Kuala	Lupak	2.583	39	1,5	1	0,0	1	0,0	0	0,0	0	0,0
5	Tamban Catur	Tamban Catur	1.338	1	0,1	3	0,2	3	0,2	5	0,4	10	0,7
		Tamban Baru	2.496	71	2,8	40	1,6	33	1,3	37	1,5	41	1,6
6	Kapuas Hilir	Barimba	1.983	40	2,0	0	0,0	0	0,0	0	0,0	0	0,0
7	Pulau Petak	Sei Tatas	4.192	164	3,9	30	0,7	1	0,0	1	0,0	2	0,0
8	Kapuas Murung	Palingkau	1.652	109	6,6	4	0,2	1	0,1	1	0,1	0	0,0
		Palangkau	1.057	3	0,3	6	0,6	3	0,3	0	0,0	0	0,0
9	Dadahup	Dadahup	1.091	0	0,0	0	0,0	0	0,0	0	0,0	0	0,0
		Talekung Punei	1.895	10	0,5	1	0,1	0	0,0	1	0,1	2	0,1
10	Basarang	Basarang	3.608	21	0,6	13	0,4	0	0,0	0	0,0	0	0,0
11	Kapuas Barat	Mandomai	4.207	134	3,2	56	1,3	17	0,4	9	0,2	5	0,1
12	Mantangai	Mantangai	2.657	9	0,3	0	0,0	0	0,0	0	0,0	0	0,0
		Danau Rawah	2.511	0	0,0	0	0,0	0	0,0	0	0,0	0	0,0
		Lamunti	1.815	2	0,1	0	0,0	0	0,0	0	0,0	2	0,1
13	Timpah	Timpah	1.873	0	0,0	0	0,0	0	0,0	0	0,0	0	0,0
14	Kapuas Tengah	Pujon	2.704	11	0,4	1	0,0	0	0,0	0	0,0	0	0,0
15	Pasak Talawang	Jangkang	1.968	0	0,0	0	0,0	0	0,0	0	0,0	0	0,0
16	Kapuas Hulu	Sei Hanyo	2.317	4	0,2	1	0,0	0	0,0	0	0,0	0	0,0
17	Mandau Talawang	Sei Pinang	2.017	0	0,0	1	0,0	0	0,0	0	0,0	0	0,0
JUMLAH (KAB/KOTA)			71.807	686	0,96	214	0,30	149	0,21	105	0,15	161	0,22

Sumber : Bidang P2P Dinas Kesehatan Kabupaten Kapuas

TABEL 26

PERSENTASE CAKUPAN IMUNISASI Td PADA WANITA USIA SUBUR (HAMIL DAN TIDAK HAMIL) MENURUT KECAMATAN DAN PUSKESMAS
KABUPATEN KAPUAS
TAHUN 2020

NO	KECAMATAN	PUSKESMAS	JUMLAH WUS (15-39 TAHUN)	IMUNISASI Td PADA WUS									
				Td1		Td2		Td3		Td4		Td5	
				JUMLAH	%	JUMLAH	%	JUMLAH	%	JUMLAH	%	JUMLAH	%
1	2	3	4	5	6	7	8	9	10	11	12	13	14
1	Selat	Selat	1.810	6	100,0	52	866,7	70	1.166,7	60	1.000,0	26	433,3
		Melati	8.667	19	100,0	10	52,6	25	131,6	20	105,3	89	468,4
		Pulau Telo	1.859	13	100,0	15	115,4	51	392,3	38	292,3	8	61,5
		Panamas	1.152	0	0,0	0	0,0	7	0,0	11	0,0	38	0,0
2	Bataguh	Terusan Tengah	4.752	0	0,0	0	0,0	0	0,0	0	0,0	0	0,0
		Pulau Kupang	5.330	102	100,0	62	60,8	117	114,7	62	60,8	56	54,9
3	Kapuas Timur	Anjir Serapat	4.273	132	100,0	101	76,5	72	54,5	41	31,1	24	18,2
4	Kapuas Kuala	Lupak	2.583	128	100,0	100	78,1	43	33,6	13	10,2	11	8,6
5	Tamban Catur	Tamban Catur	1.338	1	100,0	3	300,0	7	700,0	7	700,0	13	1.300,0
		Tamban Baru	2.496	81	100,0	62	76,5	60	74,1	61	75,3	67	82,7
6	Kapuas Hilir	Barimba	1.983	215	100,0	373	173,5	273	127,0	158	73,5	267	124,2
7	Pulau Petak	Sei Tatas	4.192	219	100,0	68	31,1	9	4,1	4	1,8	3	1,4
8	Kapuas Murung	Palingkau	1.652	209	100,0	101	48,3	46	22,0	10	4,8	14	6,7
		Palangkau	1.057	14	100,0	9	64,3	5	35,7	0	0,0	1	7,1
9	Dadahup	Dadahup	1.091	56	100,0	34	60,7	0	0,0	0	0,0	0	0,0
		Talekung Punei	1.895	10	100,0	1	10,0	2	20,0	9	90,0	4	40,0
10	Basarang	Basarang	3.608	134	100,0	158	117,9	87	64,9	42	31,3	19	14,2
11	Kapuas Barat	Mandomai	4.207	295	100,0	132	44,7	49	16,6	28	9,5	12	4,1
12	Mantangai	Mantangai	2.657	98	100,0	108	110,2	46	46,9	30	30,6	8	8,2
		Danau Rawah	2.511	63	100,0	28	44,4	0	0,0	0	0,0	0	0,0
		Lamunti	1.815	76	100,0	60	78,9	13	17,1	15	19,7	10	13,2
13	Timpah	Timpah	1.873	52	100,0	52	100,0	25	48,1	0	0,0	0	0,0
14	Kapuas Tengah	Pujon	2.704	206	100,0	117	56,8	4	1,9	0	0,0	0	0,0
15	Pasak Talawang	Jangkang	1.968	58	100,0	45	77,6	11	19,0	8	13,8	5	8,6
16	Kapuas Hulu	Sei Hanyo	2.317	77	100,0	78	101,3	19	24,7	2	2,6	7	9,1
17	Mandau Talawang	Sei Pinang	2.017	49	100,0	22	44,9	26	53,1	5	10,2	10	20,4
JUMLAH (KAB/KOTA)			71.807	2.313	3,22	1.791	2,49	1.067	1,49	624	0,87	692	0,96

Sumber : Bidang P2P Dinas Kesehatan Kabupaten Kapuas

TABEL 27

JUMLAH IBU HAMIL YANG MENDAPATKAN TABLET TAMBAH DARAH (TTD) MENURUT KECAMATAN DAN PUSKESMAS
KABUPATEN KAPUAS
TAHUN 2020

NO	KECAMATAN	PUSKESMAS	JUMLAH IBU HAMIL	TTD (90 TABLET)	
				JUMLAH	%
1	2	3	4	5	6
1	Selat	Selat	144	164	113,89
		Melati	789	691	87,58
		Pulau Telo	216	228	105,56
		Panamas	72	68	94,44
2	Bataguh	Terusan Tengah	216	178	82,41
		Pulau Kupang	502	470	93,63
3	Kapuas Timur	Anjir Serapat	503	507	100,80
4	Kapuas Kuala	Lupak	359	341	94,99
5	Tamban Catur	Tamban Catur	144	83	57,64
		Tamban Baru	144	129	89,58
6	Kapuas Hilir	Barimba	287	278	96,86
7	Pulau Petak	Sei Tatas	431	400	92,81
8	Kapuas Murung	Palingkau	431	450	104,41
		Palangkau	72	41	56,94
		Dadahup	144	115	79,86
9	Dadahup	Talekung Punei	144	80	55,56
		Basarang	431	440	102,09
11	Kapuas Barat	Mandomai	359	357	99,44
12	Mantangai	Mantangai	287	305	106,27
		Danau Rawah	216	215	99,54
		Lamunti	286	258	90,21
13	Timpah	Timpah	216	236	109,26
14	Kapuas Tengah	Pujon	287	440	153,31
15	Pasak Talawang	Jangkang	144	150	104,17
16	Kapuas Hulu	Sei Hanyo	216	155	71,76
17	Mandau Talawang	Sei Pinang	144	108	75,00
JUMLAH (KAB/KOTA)			7.184	6.887	95,87

Sumber : Bidang Kesmas Dinas Kesehatan Kabupaten Kapuas

TABEL 28

PESERTA KB AKTIF MENURUT JENIS KONTRASEPSI, KECAMATAN, DAN PUSKESMAS
KABUPATEN KAPUAS
TAHUN 2020

NO	KECAMATAN	PUSKESMAS	JUMLAH PUS	PESERTA KB AKTIF																	
				KONDOM	%	SUNTIK	%	PIL	%	AKDR	%	MOP	%	MOW	%	IMPLAN	%	JUMLAH	%		
1	2	3	4	5	6	7	8	9	10	11	12	13	14	15	16	17	18	19	20		
1	Selat	Selat	1.083	13	1,2	989	88,1	120	10,7	0	0,0	0	0,0	0	0,0	0	0,0	0	0,0	1.122	103,6
		Melati	5.958	16	2,1	469	60,4	275	35,4	5	0,6	0	0,0	0	0,0	0	0,0	11	1,4	776	13,0
		Pulau Telo	1.625	54	3,6	754	50,9	587	39,6	13	0,9	0	0,0	0	0,0	0	0,0	73	4,9	1.481	91,1
		Panamas	542	10	3,7	177	65,3	75	27,7	0	0,0	0	0,0	0	0,0	0	0,0	9	3,3	271	50,0
2	Bataguh	Terusan Tengah	1.625	0	0,0	585	58,4	293	29,2	21	2,1	0	0,0	0	0,0	103	10,3	1.002	61,7		
		Pulau Kupang	3.791	207	6,3	1.821	55,5	1.218	37,1	0	0,0	5	0,2	0	0,0	32	1,0	3.283	86,6		
3	Kapuas Timur	Anjir Serapat	3.791	10	0,3	2.040	61,4	1.260	37,9	2	0,1	0	0,0	2	0,1	11	0,3	3.325	87,7		
4	Kapuas Kuala	Lupak	2.708	0	0,0	2.165	72,1	824	27,4	0	0,0	0	0,0	0	0,0	13	0,4	3.002	110,9		
5	Tamban Catur	Tamban Catur	1.083	5	1,7	170	58,0	117	39,9	0	0,0	0	0,0	0	0,0	1	0,3	293	27,1		
		Tamban Baru	1.083	13	1,3	752	73,8	251	24,6	0	0,0	0	0,0	0	0,0	3	0,3	1.019	94,1		
6	Kapuas Hilir	Barimba	2.167	5	0,3	842	52,3	756	47,0	3	0,2	0	0,0	0	0,0	3	0,2	1.609	74,3		
7	Pulau Petak	Sei Tatas	3.250	19	0,6	1.930	63,5	992	32,7	24	0,8	0	0,0	14	0,5	58	1,9	3.037	93,4		
8	Kapuas Murung	Palingkau	3.250	8	0,4	1.471	74,8	421	21,4	9	0,5	0	0,0	10	0,5	47	2,4	1.966	60,5		
		Palangkau	542	3	1,4	177	79,7	12	5,4	19	8,6	0	0,0	1	0,5	10	4,5	222	41,0		
9	Dadahup	Dadahup	1.083	20	2,6	562	74,2	123	16,2	0	0,0	0	0,0	0	0,0	52	6,9	757	69,9		
		Talekung Punei	1.083	2	0,4	285	61,3	117	25,2	0	0,0	2	0,4	3	0,6	56	12,0	465	42,9		
10	Basarang	Basarang	3.250	11	1,3	475	57,1	264	31,7	9	1,1	2	0,2	21	2,5	50	6,0	832	25,6		
11	Kapuas Barat	Mandomai	2.708	49	4,7	708	67,8	269	25,8	7	0,7	1	0,1	4	0,4	6	0,6	1.044	38,6		
12	Mantangai	Mantangai	2.167	15	0,8	1.374	75,2	382	20,9	4	0,2	0	0,0	0	0,0	52	2,8	1.827	84,3		
		Danau Rawah	1.625	0	0,0	109	74,7	37	25,3	0	0,0	0	0,0	0	0,0	0	0,0	146	9,0		
		Lamunti	2.167	39	1,8	1.775	83,6	271	12,8	6	0,3	0	0,0	0	0,0	33	1,6	2.124	98,0		
13	Timpah	Timpah	1.625	0	0,0	1.181	71,8	462	28,1	0	0,0	0	0,0	0	0,0	2	0,1	1.645	101,2		
14	Kapuas Tengah	Pujon	2.167	2	0,1	1.288	77,7	298	18,0	1	0,1	0	0,0	0	0,0	68	4,1	1.657	76,5		
15	Pasak Talawang	Jangkang	1.083	0	0,0	345	55,8	208	33,7	1	0,2	0	0,0	0	0,0	64	10,4	618	57,1		
16	Kapuas Hulu	Sei Hanyo	1.625	7	1,1	533	86,0	27	4,4	1	0,2	0	0,0	0	0,0	52	8,4	620	38,2		
17	Mandau Talawang	Sei Pinang	1.083	0	0,0	600	67,0	289	32,3	0	0,0	0	0,0	0	0,0	6	0,7	895	82,6		
JUMLAH (KAB/KOTA)			54.164	508	1,45	23.577	67,29	9.948	28,39	125	0,36	10	0,03	55	0,16	815	2,33	35.038	64,69		

Sumber : Bidang Kesmas Dinas Kesehatan Kabupaten Kapuas

Keterangan:

AKDR: Alat Kontrasepsi Dalam Rahim

MOP : Metode Operasi Pria

MOW : Metode Operasi Wanita

TABEL 29

CAKUPAN DAN PROPORSI PESERTA KB PASCA PERSALINAN MENURUT JENIS KONTRASEPSI, KECAMATAN, DAN PUSKESMAS
KABUPATEN KAPUAS
TAHUN 2020

NO	KECAMATAN	PUSKESMAS	JUMLAH IBU BERSALIN	PESERTA KB PASCA PERSALINAN																	
				KONDOM	%	SUNTIK	%	PIL	%	AKDR	%	MOP	%	MOW	%	IM PLAN	%	JUMLAH	%		
1	2	3	4	5	6	7	8	9	10	11	12	13	14	15	16	17	18	19	20		
1	Selat	Selat	137	0	0,00	117	64,29	65	35,71	0	0,00	0	0,00	0	0,00	0	0,00	0	0,00	182	132,85
		Melati	754	4	8,51	39	82,98	3	6,38	0	0,00	0	0,00	0	0,00	0	0,00	1	2,13	47	6,23
		Pulau Telo	206	0	0,00	105	94,59	6	5,41	0	0,00	0	0,00	0	0,00	0	0,00	0	0,00	111	53,88
		Panamas	69	0	0,00	14	66,67	7	33,33	0	0,00	0	0,00	0	0,00	0	0,00	0	0,00	21	30,43
2	Bataguh	Terusan Tengah	206	0	0,00	134	97,81	3	2,19	0	0,00	0	0,00	0	0,00	0	0,00	0	0,00	137	66,50
		Pulau Kupang	480	55	8,36	516	78,42	87	13,22	0	0,00	0	0,00	0	0,00	0	0,00	0	0,00	658	137,08
3	Kapuas Timur	Anjir Serapat	481	0	0,00	273	61,90	165	37,41	0	0,00	0	0,00	2	0,45	1	0,23	441	91,68		
4	Kapuas Kuala	Lupak	343	0	0,00	174	87,88	24	12,12	0	0,00	0	0,00	0	0,00	0	0,00	0	0,00	198	57,73
5	Tamban Catur	Tamban Catur	137	1	0,92	27	24,77	81	74,31	0	0,00	0	0,00	0	0,00	0	0,00	0	0,00	109	79,56
		Tamban Baru	137	65	45,45	56	39,16	21	14,69	0	0,00	0	0,00	0	0,00	1	0,70	143	104,38		
6	Kapuas Hilir	Barimba	274	0	0,00	179	66,79	85	31,72	0	0,00	0	0,00	0	0,00	4	1,49	268	97,81		
7	Pulau Petak	Sei Tatas	411	0	0,00	192	86,49	25	11,26	4	1,80	0	0,00	0	0,00	1	0,45	222	54,01		
8	Kapuas Murung	Palingkau	411	0	0,00	98	52,41	87	46,52	2	1,07	0	0,00	0	0,00	0	0,00	0	0,00	187	45,50
		Palangkau	69	0	0,00	12	85,71	2	14,29	0	0,00	0	0,00	0	0,00	0	0,00	0	0,00	14	20,29
9	Dadahup	Dadahup	137	0	0,00	23	82,14	5	17,86	0	0,00	0	0,00	0	0,00	0	0,00	0	0,00	28	20,44
		Talekung Punei	137	0	0,00	48	57,83	33	39,76	0	0,00	0	0,00	0	0,00	2	2,41	83	60,58		
10	Basarang	Basarang	411	0	0,00	269	70,60	110	28,87	0	0,00	0	0,00	0	0,00	2	0,52	381	92,70		
11	Kapuas Barat	Mandomai	343	4	2,52	95	59,75	59	37,11	0	0,00	0	0,00	1	0,63	0	0,00	159	46,36		
12	Mantangai	Mantangai	274	0	0,00	238	90,84	24	9,16	0	0,00	0	0,00	0	0,00	0	0,00	0	0,00	262	95,62
		Danau Rawah	206	0	0,00	103	94,50	6	5,50	0	0,00	0	0,00	0	0,00	0	0,00	0	0,00	109	52,91
		Lamunti	274	0	0,00	68	98,55	0	0,00	0	0,00	0	0,00	0	0,00	1	1,45	69	25,18		
13	Timpah	Timpah	206	13	20,31	11	17,19	40	62,50	0	0,00	0	0,00	0	0,00	0	0,00	0	0,00	64	31,07
14	Kapuas Tengah	Pujon	274	1	0,51	153	77,66	34	17,26	0	0,00	0	0,00	0	0,00	9	4,57	197	71,90		
15	Pasak Talawang	Jangkang	137	0	0,00	77	81,91	16	17,02	1	1,06	0	0,00	0	0,00	0	0,00	94	68,61		
16	Kapuas Hulu	Sei Hanyo	207	0	0,00	21	36,84	35	61,40	0	0,00	0	0,00	0	0,00	1	1,75	57	27,54		
17	Mandau Talawang	Sei Pinang	137	0	0,00	63	80,77	15	19,23	0	0,00	0	0,00	0	0,00	0	0,00	0	0,00	78	56,93
JUMLAH (KAB/KOTA)			6.858	143	3,31	3.105	71,89	1.038	24,03	7	0,16	0	0,00	3	0,07	23	0,53	4.319	62,98		

Sumber : Bidang Kesmas Dinas Kesehatan Kabupaten Kapuas

TABEL 30

JUMLAH DAN PERSENTASE PENANGANAN KOMPLIKASI KEBIDANAN DAN KOMPLIKASI NEONATAL
MENURUT JENIS KELAMIN, KECAMATAN, DAN PUSKESMAS
KABUPATEN KAPUAS
TAHUN 2020

NO	KECAMATAN	PUSKESMAS	JUMLAH IBU HAMIL	PERKIRAAN BUMIL DENGAN KOMPLIKASI KEBIDANAN	PENANGANAN KOMPLIKASI KEBIDANAN		JUMLAH LAHIR HIDUP			PERKIRAAN NEONATAL KOMPLIKASI			PENANGANAN KOMPLIKASI NEONATAL					
					Σ	%	L	P	L + P	L	P	L + P	L		P		L + P	
													Σ	%	Σ	%	Σ	%
1	2	3	4	5	6	7	8	9	10	11	12	13	14	15	16	17	18	19
1	Selat	Selat	144	29	28	97,22	72	78	150	10,80	11,70	22,50	9	83,33	1	8,55	10	44,44
		Melati	789	158	65	41,19	292	326	618	43,80	48,90	92,70	35	79,91	13	26,58	48	51,78
		Pulau Telo	216	43	21	48,61	102	100	202	15,30	15,00	30,30	8	52,29	4	26,67	12	39,60
		Panamas	72	14	5	34,72	38	43	81	5,70	6,45	12,15	5	87,72	0	0,00	5	41,15
2	Bataguh	Terusan Tengah	216	43	4	9,26	85	81	166	12,75	12,15	24,90	3	23,53	0	0,00	3	12,05
		Pulau Kupang	502	100	92	91,63	196	241	437	29,40	36,15	65,55	28	95,24	7	19,36	35	53,39
3	Kapuas Timur	Anjir Serapat	503	101	54	53,68	248	210	458	37,20	31,50	68,70	20	53,76	0	0,00	20	29,11
4	Kapuas Kuala	Lupak	359	72	9	12,53	150	119	269	22,50	17,85	40,35	5	22,22	0	0,00	5	12,39
5	Tamban Catur	Tamban Catur	144	29	3	10,42	47	37	84	7,05	5,55	12,60	4	56,74	1	18,02	5	39,68
		Tamban Baru	144	29	5	17,36	61	57	118	9,15	8,55	17,70	1	10,93	4	46,78	5	28,25
6	Kapuas Hilir	Barimba	287	57	12	20,91	143	129	272	21,45	19,35	40,80	4	18,65	3	15,50	7	17,16
7	Pulau Petak	Sei Tatas	431	86	58	67,29	200	170	370	30,00	25,50	55,50	15	50,00	7	27,45	22	39,64
8	Kapuas Murung	Palingkau	431	86	6	6,96	164	199	363	24,60	29,85	54,45	0	0,00	5	16,75	5	9,18
		Palangkau	72	14	10	69,44	24	13	37	3,60	1,95	5,55	0	0,00	4	205,13	4	72,07
9	Dadahup	Dadahup	144	29	5	17,36	51	32	83	7,65	4,80	12,45	0	0,00	0	0,00	0	0,00
		Talekung Punei	144	29	9	31,25	34	39	73	5,10	5,85	10,95	2	39,22	3	51,28	5	45,66
10	Basarang	Basarang	431	86	4	4,64	235	209	444	35,25	31,35	66,60	1	2,84	3	9,57	4	6,01
11	Kapuas Barat	Mandomai	359	72	13	18,11	153	147	300	22,95	22,05	45,00	6	26,14	0	0,00	6	13,33
12	Mantangai	Mantangai	287	57	46	80,14	143	128	271	21,45	19,20	40,65	7	32,63	13	67,71	20	49,20
		Danau Rawah	216	43	7	16,20	98	97	195	14,70	14,55	29,25	4	27,21	0	0,00	4	13,68
13	Timpah	Lamunti	286	57	15	26,22	139	98	237	20,85	14,70	35,55	5	23,98	3	20,41	8	22,50
		Timpah	216	43	7	16,20	104	97	201	15,60	14,55	30,15	1	6,41	1	6,87	2	6,63
14	Kapuas Tengah	Pujon	287	57	2	3,48	148	142	290	22,20	21,30	43,50	8	36,04	3	14,08	11	25,29
15	Pasak Talawang	Jangkang	144	29	7	24,31	83	66	149	12,45	9,90	22,35	0	0,00	1	10,10	1	4,47
16	Kapuas Hulu	Sei Hanyo	216	43	18	41,67	95	60	155	14,25	9,00	23,25	0	0,00	9	100,00	9	38,71
17	Mandau Talawang	Sei Pinang	144	29	0	0,00	53	54	107	7,95	8,10	16,05	1	12,58	0	0,00	1	6,23
JUMLAH (KAB/KOTA)			7.184	1.437	505	35,15	3.158	2.972	6.130	474	446	920	172	36,31	85	19,07	257	27,95

Sumber : Bidang Kesmas Dinas Kesehatan Kabupaten Kapuas

TABEL 31

JUMLAH KEMATIAN NEONATAL, BAYI, DAN BALITA MENURUT JENIS KELAMIN, KECAMATAN, DAN PUSKESMAS
KABUPATEN KAPUAS
TAHUN 2020

NO	KECAMATAN	PUSKESMAS	JUMLAH KEMATIAN												
			LAKI - LAKI				PEREMPUAN				LAKI - LAKI + PEREMPUAN				
			NEONATAL	BALITA			NEONATAL	BALITA			NEONATAL	BALITA			
				BAYI ^a	ANAK BALITA	JUMLAH TOTAL		BAYI ^a	ANAK BALITA	JUMLAH TOTAL		BAYI ^a	ANAK BALITA	JUMLAH TOTAL	
1	2	3	4	5	6	7	8	9	10	11	12	13	14	15	
1	Selat	Selat	0	0	0	0	1	1	0	1	1	1	1	0	1
		Melati	4	4	0	4	0	0	0	0	0	4	4	0	4
		Pulau Telo	0	0	0	0	0	0	0	0	0	0	0	0	0
		Panamas	0	0	1	1	0	0	0	0	0	0	0	1	1
2	Bataguh	Terusan Tengah	0	0	0	0	0	0	0	0	0	0	0	0	0
		Pulau Kupang	1	1	0	1	1	1	0	1	2	2	2	0	2
3	Kapuas Timur	Anjir Serapat	1	1	0	1	0	0	0	0	1	1	1	0	1
4	Kapuas Kuala	Lupak	0	1	0	1	2	2	1	3	2	3	1	4	4
5	Tamban Catur	Tamban Catur	0	0	0	0	1	1	0	1	1	1	0	1	1
		Tamban Baru	0	0	0	0	1	1	0	1	1	1	0	1	1
6	Kapuas Hilir	Barimba	1	1	0	1	2	2	0	2	3	3	0	3	3
7	Pulau Petak	Sei Tatas	2	2	2	4	1	2	0	2	3	4	2	6	6
8	Kapuas Murung	Palingkau	0	0	0	0	0	0	0	0	0	0	0	0	0
		Palangkau	0	0	0	0	0	0	0	0	0	0	0	0	0
9	Dadahup	Dadahup	0	0	0	0	0	0	0	0	0	0	0	0	0
		Talekung Punei	2	2	0	2	0	0	0	0	2	2	0	2	2
10	Basarang	Basarang	0	0	0	0	1	1	0	1	1	1	0	1	1
11	Kapuas Barat	Mandomai	0	0	0	0	0	0	0	0	0	0	0	0	0
12	Mantangai	Mantangai	0	0	0	0	0	0	0	0	0	0	0	0	0
		Danau Rawah	0	0	0	0	0	0	0	0	0	0	0	0	0
		Lamunti	0	0	0	0	0	0	0	0	0	0	0	0	0
13	Timpah	Timpah	1	1	0	1	0	0	0	0	1	1	0	1	1
14	Kapuas Tengah	Pujon	1	1	0	1	0	0	0	0	1	1	0	1	1
15	Pasak Talawang	Jangkang	0	0	0	0	0	0	0	0	0	0	0	0	0
16	Kapuas Hulu	Sei Hanyo	3	3	0	3	0	0	0	0	3	3	0	3	3
17	Mandau Talawang	Sei Pinang	0	0	0	0	0	0	0	0	0	0	0	0	0
JUMLAH (KAB/KOTA)			16	17	3	20	10	11	1	12	26	28	4	32	32
ANGKA KEMATIAN (DILAPORKAN)			5,07	5,38	0,95	6,33	3,36	3,70	0,34	4,04	4,24	4,57	0,65	5,22	5,22

Sumber : Bidang Kesmas Dinas Kesehatan Kabupaten Kapuas

Keterangan : - Angka Kematian (dilaporkan) tersebut di atas belum tentu menggambarkan AKN/AKB/AKABA yang sebenarnya di populasi

- a : kematian bayi termasuk kematian pada neonatal

TABEL 32

JUMLAH KEMATIAN NEONATAL, BAYI, DAN BALITA MENURUT PENYEBAB UTAMA, KECAMATAN, DAN PUSKESMAS
KABUPATEN KAPUAS
TAHUN 2020

NO	KECAMATAN	PUSKESMAS	PENYEBAB KEMATIAN NEONATAL (0-28 HARI)						PENYEBAB KEMATIAN POST NEONATAL (29 HARI-11 BULAN)						PENYEBAB KEMATIAN ANAK BALITA (12-59 BULAN)								
			BBLR	ASFIKSI	TETANUS NEONATO RUM	SEPSIS	KELAINAN BAWAAN	LAIN- LAIN	PNEUMONIA	DIARE	MALARIA	TETANUS	KELAINAN SARAF	KELAINAN SALURAN CERNA	LAIN-LAIN	PNEUMONIA	DIARE	MALARIA	CAMPAK	DEMAM	DIFTERI	LAIN-LAIN	
1	2	3	4	5	6	7	8	9	10	11	12	13	14	15	16	17	18	19	20	21	22	23	
1	Selat	Selat	0	0	0	0	0	1	0	0	0	0	0	0	0	0	0	0	0	0	0	0	0
		Melati	0	0	0	1	0	3	0	0	0	0	0	0	0	0	0	0	0	0	0	0	0
		Pulau Telo	0	0	0	0	0	0	0	0	0	0	0	0	0	0	0	0	0	0	0	0	0
		Panamas	0	0	0	0	0	0	0	0	0	0	0	0	0	0	0	0	0	0	0	0	1
2	Bataguh	Terusan Tengah	0	0	0	0	0	0	0	0	0	0	0	0	0	0	0	0	0	0	0	0	
		Pulau Kupang	0	1	0	0	0	1	0	0	0	0	0	0	0	0	0	0	0	0	0	0	0
3	Kapuas Timur	Anjir Serapat	0	0	0	0	0	1	0	0	0	0	0	0	0	0	0	0	0	0	0	0	
4	Kapuas Kuala	Lupak	0	0	0	0	1	1	0	0	0	0	0	0	1	0	0	0	0	0	0	0	
5	Tambah Catur	Tambah Catur	0	0	0	0	0	1	0	0	0	0	0	0	0	0	0	0	0	0	0	0	
		Tambah Baru	1	0	0	0	0	0	0	0	0	0	0	0	0	0	0	0	0	0	0	0	1
6	Kapuas Hilir	Barimba	1	0	0	0	0	2	0	0	0	0	0	0	0	0	0	0	0	0	0	0	
7	Pulau Petak	Sei Tatas	0	2	0	0	0	1	0	0	0	0	0	0	1	1	0	0	0	0	0	1	
8	Kapuas Murung	Palingkau	0	0	0	0	0	0	0	0	0	0	0	0	0	0	0	0	0	0	0	0	
		Palangkau	0	0	0	0	0	0	0	0	0	0	0	0	0	0	0	0	0	0	0	0	
9	Dadahup	Dadahup	0	0	0	0	0	0	0	0	0	0	0	0	0	0	0	0	0	0	0	0	
		Talekung Punei	0	0	0	0	1	1	0	0	0	0	0	0	0	0	0	0	0	0	0	0	
10	Basarang	Basarang	0	1	0	0	0	0	0	0	0	0	0	0	0	0	0	0	0	0	0	0	
11	Kapuas Barat	Mandomai	0	0	0	0	0	0	0	0	0	0	0	0	0	0	0	0	0	0	0	0	
12	Mantangai	Mantangai	0	0	0	0	0	0	0	0	0	0	0	0	0	0	0	0	0	0	0	0	
		Danau Rawah	0	0	0	0	0	0	0	0	0	0	0	0	0	0	0	0	0	0	0	0	
		Lamunti	0	0	0	0	0	0	0	0	0	0	0	0	0	0	0	0	0	0	0	0	
13	Timpah	Timpah	0	1	0	0	0	0	0	0	0	0	0	0	0	0	0	0	0	0	0		
14	Kapuas Tengah	Pujon	0	0	1	0	0	0	0	0	0	0	0	0	0	0	0	0	0	0	0		
15	Pasak Talawang	Jangkang	0	0	0	0	0	0	0	0	0	0	0	0	0	0	0	0	0	0	0		
16	Kapuas Hulu	Sei Hanyo	0	2	0	0	0	1	0	0	0	0	0	0	0	0	0	0	0	0	0		
17	Mandau Talawang	Sei Pinang	0	0	0	0	0	0	0	0	0	0	0	0	0	0	0	0	0	0	0		
JUMLAH (KAB/KOTA)			2	7	1	1	2	13	0	0	0	0	0	0	2	1	0	0	0	0	0	3	

Sumber : Bidang Kesmas Dinas Kesehatan Kabupaten Kapuas

TABEL 33

BAYI BERAT BADAN LAHIR RENDAH (BBLR) MENURUT JENIS KELAMIN, KECAMATAN, DAN PUSKESMAS
KABUPATEN KAPUAS
TAHUN 2020

NO	KECAMATAN	PUSKESMAS	JUMLAH LAHIR HIDUP			BAYI BARU LAHIR DITIMBANG						BBLR					
						L		P		L + P		L		P		L + P	
			L	P	L + P	JUMLAH	%	JUMLAH	%	JUMLAH	%	JUMLAH	%	JUMLAH	%	JUMLAH	%
1	2	3	4	5	6	7	8	9	10	11	12	13	14	15	16	17	18
1	Selat	Selat	72	78	150	72	100,00	78	100,00	150	100,00	1	1,39	0	0,00	1	0,67
		Melati	292	326	618	292	100,00	326	100,00	618	100,00	0	0,00	2	0,61	2	0,32
		Pulau Telo	102	100	202	102	100,00	100	100,00	202	100,00	0	0,00	2	2,00	2	0,99
		Panamas	38	43	81	38	100,00	43	100,00	81	100,00	2	5,26	1	2,33	3	3,70
2	Bataguh	Terusan Tengah	85	81	166	85	100,00	81	100,00	166	100,00	5	5,88	5	6,17	10	6,02
		Pulau Kupang	196	241	437	196	100,00	241	100,00	437	100,00	5	2,55	4	1,66	9	2,06
3	Kapuas Timur	Anjir Serapat	248	210	458	248	100,00	210	100,00	458	100,00	4	1,61	5	2,38	9	1,97
4	Kapuas Kuala	Lupak	150	119	269	150	100,00	119	100,00	269	100,00	2	1,33	0	0,00	2	0,74
5	Tamban Catur	Tamban Catur	47	37	84	47	100,00	37	100,00	84	100,00	3	6,38	4	10,81	7	8,33
		Tamban Baru	61	57	118	61	100,00	57	100,00	118	100,00	4	6,56	1	1,75	5	4,24
6	Kapuas Hilir	Barimba	143	129	272	143	100,00	129	100,00	272	100,00	4	2,80	8	6,20	12	4,41
7	Pulau Petak	Sei Tatas	200	170	370	200	100,00	170	100,00	370	100,00	4	2,00	9	5,29	13	3,51
8	Kapuas Murung	Palingkau	164	199	363	164	100,00	199	100,00	363	100,00	0	0,00	3	1,51	3	0,83
		Palangkau	24	13	37	24	100,00	13	100,00	37	100,00	1	4,17	0	0,00	1	2,70
9	Dadahup	Dadahup	51	32	83	51	100,00	32	100,00	83	100,00	0	0,00	0	0,00	0	0,00
		Talekung Punei	34	39	73	34	100,00	39	100,00	73	100,00	1	2,94	0	0,00	1	1,37
10	Basarang	Basarang	235	209	444	235	100,00	209	100,00	444	100,00	3	1,28	4	1,91	7	1,58
11	Kapuas Barat	Mandomai	153	147	300	153	100,00	147	100,00	300	100,00	3	1,96	1	0,68	4	1,33
12	Mantangai	Mantangai	143	128	271	143	100,00	128	100,00	271	100,00	0	0,00	0	0,00	0	0,00
		Danau Rawah	98	97	195	98	100,00	97	100,00	195	100,00	2	2,04	3	3,09	5	2,56
		Lamunti	139	98	237	139	100,00	98	100,00	237	100,00	1	0,72	1	1,02	2	0,84
13	Timpah	Timpah	104	97	201	104	100,00	97	100,00	201	100,00	3	2,88	0	0,00	3	1,49
14	Kapuas Tengah	Pujon	148	142	290	148	100,00	142	100,00	290	100,00	5	3,38	7	4,93	12	4,14
15	Pasak Talawang	Jangkang	83	66	149	83	100,00	66	100,00	149	100,00	0	0,00	0	0,00	0	0,00
16	Kapuas Hulu	Sei Hanyo	95	60	155	95	100,00	60	100,00	155	100,00	1	1,05	0	0,00	1	0,65
17	Mandau Talawang	Sei Pinang	53	54	107	53	100,00	54	100,00	107	100,00	0	0,00	1	1,85	1	0,93
JUMLAH (KAB/KOTA)			3.158	2.972	6.130	3.158	100,00	2.972	100,00	6.130	100,00	54	1,710	61	2,05	115	1,88

Sumber : Bidang Kesmas Dinas Kesehatan Kabupaten Kapuas

TABEL 34

CAKUPAN KUNJUNGAN NEONATAL MENURUT JENIS KELAMIN, KECAMATAN, DAN PUSKESMAS
KABUPATEN KAPUAS
TAHUN 2020

NO	KECAMATAN	PUSKESMAS	JUMLAH LAHIR HIDUP			KUNJUNGAN NEONATAL 1 KALI (KN1)						KUNJUNGAN NEONATAL 3 KALI (KN LENGKAP)					
						L		P		L + P		L		P		L + P	
			L	P	L + P	JUMLAH	%	JUMLAH	%	JUMLAH	%	JUMLAH	%	JUMLAH	%	JUMLAH	%
1	2	3	4	5	6	7	8	9	10	11	12	13	14	15	16	17	18
1	Selat	Selat	72	78	150	72	100,00	77	98,72	149	99,33	72	100,00	77	98,72	149	99,33
		Melati	292	326	618	291	99,66	323	99,08	614	99,35	291	99,66	323	99,08	614	99,35
		Pulau Telo	102	100	202	102	100,00	99	99,00	201	99,50	101	99,02	99	99,00	200	99,01
		Panamas	38	43	81	38	100,00	43	100,00	81	100,00	35	92,11	39	90,70	74	91,36
2	Bataguh	Terusan Tengah	85	81	166	47	55,29	37	45,68	84	50,60	47	55,29	37	45,68	84	50,60
		Pulau Kupang	196	241	437	59	30,10	57	23,65	116	26,54	55	28,06	53	21,99	108	24,71
3	Kapuas Timur	Anjir Serapat	248	210	458	83	33,47	78	37,14	161	35,15	82	33,06	78	37,14	160	34,93
4	Kapuas Kuala	Lupak	150	119	269	195	130,00	240	201,68	435	161,71	195	130,00	240	201,68	435	161,71
5	Tamban Catur	Tamban Catur	47	37	84	247	525,53	210	567,57	457	544,05	247	525,53	210	567,57	457	544,05
		Tamban Baru	61	57	118	150	245,90	119	208,77	269	227,97	150	245,90	119	208,77	269	227,97
6	Kapuas Hilir	Barimba	143	129	272	143	100,00	129	100,00	272	100,00	143	100,00	129	100,00	272	100,00
7	Pulau Petak	Sei Tatas	200	170	370	198	99,00	170	100,00	368	99,46	198	99,00	170	100,00	368	99,46
8	Kapuas Murung	Palingkau	164	199	363	164	100,00	199	100,00	363	100,00	164	100,00	199	100,00	363	100,00
		Palangkau	24	13	37	20	83,33	12	92,31	32	86,49	20	83,33	12	92,31	32	86,49
9	Dadahup	Dadahup	51	32	83	41	80,39	36	112,50	77	92,77	38	74,51	33	103,13	71	85,54
		Talekung Punei	34	39	73	34	100,00	38	97,44	72	98,63	34	100,00	38	97,44	72	98,63
10	Basarang	Basarang	235	209	444	235	100,00	209	100,00	444	100,00	235	100,00	209	100,00	444	100,00
11	Kapuas Barat	Mandomai	153	147	300	153	100,00	147	100,00	300	100,00	135	88,24	131	89,12	266	88,67
12	Mantangai	Mantangai	143	128	271	140	97,90	125	97,66	265	97,79	140	97,90	125	97,66	265	97,79
		Danau Rawah	98	97	195	95	96,94	92	94,85	187	95,90	95	96,94	91	93,81	186	95,38
		Lamunti	139	98	237	139	100,00	98	100,00	237	100,00	139	100,00	98	100,00	237	100,00
13	Timpah	Timpah	104	97	201	98	94,23	93	95,88	191	95,02	98	94,23	93	95,88	191	95,02
14	Kapuas Tengah	Pujon	148	142	290	148	100,00	142	100,00	290	100,00	148	100,00	142	100,00	290	100,00
15	Pasak Talawang	Jangkang	83	66	149	83	100,00	64	96,97	147	98,66	83	100,00	64	96,97	147	98,66
16	Kapuas Hulu	Sei Hanyo	95	60	155	93	97,89	57	95,00	150	96,77	86	90,53	56	93,33	142	91,61
17	Mandau Talawang	Sei Pinang	53	54	107	44	83,02	43	79,63	87	81,31	37	69,81	37	68,52	74	69,16
JUMLAH (KAB/KOTA)			3.158	2.972	6.130	3.112	98,54	2.937	98,82	6.049	98,68	3.068	97,15	2.902	97,64	5.970	97,39

Sumber : Bidang Kesmas Dinas Kesehatan Kabupaten Kapuas

TABEL 35

BAYI BARU LAHIR MENDAPAT IMD* DAN PEMBERIAN ASI EKSKLUSIF PADA BAYI < 6 BULAN MENURUT KECAMATAN DAN PUSKESMAS
KABUPATEN KAPUAS
TAHUN 2020

NO	KECAMATAN	PUSKESMAS	BAYI BARU LAHIR			BAYI USIA < 6 BULAN		
			JUMLAH	MENDAPAT IMD		JUMLAH	DIBERI ASI EKSKLUSIF	
				JUMLAH	%		JUMLAH	%
1	2	3	4	5	6	7	8	9
1	Selat	Selat	150	150	100,00	402	270	67,16
		Melati	618	613	99,19	121	121	100,00
		Pulau Telo	202	202	100,00	27	14	51,85
		Panamas	81	80	98,77	44	25	56,82
2	Bataguh	Terusan Tengah	166	82	49,40	33	24	72,73
		Pulau Kupang	437	107	24,49	0	0	0,00
3	Kapuas Timur	Anjir Serapat	458	126	27,51	0	0	0,00
4	Kapuas Kuala	Lupak	269	383	142,38	290	215	74,14
5	Tamban Catur	Tamban Catur	84	458	545,24	0	0	0,00
		Tamban Baru	118	231	195,76	130	11	8,46
6	Kapuas Hilir	Barimba	272	238	87,50	154	90	58,44
7	Pulau Petak	Sei Tatas	370	342	92,43	0	0	0,00
8	Kapuas Murung	Palingkau	363	398	109,64	467	407	87,15
		Palangkau	37	14	37,84	42	27	64,29
9	Dadahup	Dadahup	83	70	84,34	59	59	100,00
		Talekung Punei	73	45	61,64	0	0	0,00
10	Basarang	Basarang	444	429	96,62	0	0	0,00
11	Kapuas Barat	Mandomai	300	282	94,00	0	0	0,00
12	Mantangai	Mantangai	271	265	97,79	181	124	68,51
		Danau Rawah	195	107	54,87	0	0	0,00
		Lamunti	237	225	94,94	44	44	100,00
13	Timpah	Timpah	201	191	95,02	0	0	0,00
14	Kapuas Tengah	Pujon	290	263	90,69	0	0	0,00
15	Pasak Talawang	Jangkang	149	147	98,66	0	0	0,00
16	Kapuas Hulu	Sei Hanyo	155	36	23,23	0	0	0,00
17	Mandau Talawang	Sei Pinang	107	60	56,07	0	0	0,00
JUMLAH (KAB/KOTA)			6.130	5.544	90,44	1.994	1.431	71,77

Sumber : Bidang Kesmas Dinas Kesehatan Kabupaten Kapuas
Keterangan: IMD = Inisiasi Menyusui Dini

TABEL 36

CAKUPAN PELAYANAN KESEHATAN BAYI MENURUT JENIS KELAMIN, KECAMATAN, DAN PUSKESMAS
KABUPATEN KAPUAS
TAHUN 2020

NO	KECAMATAN	PUSKESMAS	JUMLAH BAYI			PELAYANAN KESEHATAN BAYI					
						L		P		L + P	
			L	P	L + P	JUMLAH	%	JUMLAH	%	JUMLAH	%
1	2	3	4	5	6	7	8	9	10	11	12
1	Selat	Selat	63	61	124	66	104,76	60	98,36	126	101,61
		Melati	346	334	680	230	66,47	197	58,98	427	62,79
		Pulau Telo	94	91	185	85	90,43	66	72,53	151	81,62
		Panamas	32	30	62	37	115,63	43	143,33	80	129,03
2	Bataguh	Terusan Tengah	94	91	185	37	39,36	50	54,95	87	47,03
		Pulau Kupang	220	212	432	115	52,27	107	50,47	222	51,39
3	Kapuas Timur	Anjir Serapat	220	212	432	156	70,91	157	74,06	313	72,45
4	Kapuas Kuala	Lupak	157	152	309	70	44,59	69	45,39	139	44,98
5	Tamban Catur	Tamban Catur	63	61	124	30	47,62	52	85,25	82	66,13
		Tamban Baru	63	61	124	60	95,24	43	70,49	103	83,06
6	Kapuas Hilir	Barimba	126	121	247	120	95,24	120	99,17	240	97,17
7	Pulau Petak	Sei Tatas	189	182	371	159	84,13	142	78,02	301	81,13
8	Kapuas Murung	Palingkau	189	182	371	164	86,77	188	103,30	352	94,88
		Palangkau	32	30	62	20	62,50	15	50,00	35	56,45
9	Dadahup	Dadahup	63	61	124	30	47,62	19	31,15	49	39,52
		Talekung Punei	63	61	124	65	103,17	70	114,75	135	108,87
10	Basarang	Basarang	189	182	371	100	52,91	84	46,15	184	49,60
11	Kapuas Barat	Mandomai	157	152	309	153	97,45	178	117,11	331	107,12
12	Mantangai	Mantangai	126	121	247	47	37,30	42	34,71	89	36,03
		Danau Rawah	94	91	185	66	70,21	58	63,74	124	67,03
		Lamunti	126	121	247	115	91,27	121	100,00	236	95,55
13	Timpah	Timpah	93	91	184	67	72,04	53	58,24	120	65,22
14	Kapuas Tengah	Pujon	126	121	247	107	84,92	102	84,30	209	84,62
15	Pasak Talawang	Jangkang	63	61	124	51	80,95	34	55,74	85	68,55
16	Kapuas Hulu	Sei Hanyo	94	91	185	38	40,43	28	30,77	66	35,68
17	Mandau Talawang	Sei Pinang	63	62	125	52	82,54	50	80,65	102	81,60
JUMLAH (KAB/KOTA)			3.145	3.035	6.180	2.240	71,22	2.148	70,77	4.388	71,00

Sumber : Bidang Kesmas Dinas Kesehatan Kabupaten Kapuas

TABEL 37

CAKUPAN DESA/KELURAHAN *UNIVERSAL CHILD IMMUNIZATION* (UCI) MENURUT KECAMATAN DAN PUSKESMAS
KABUPATEN KAPUAS
TAHUN 2020

NO	KECAMATAN	PUSKESMAS	JUMLAH DESA/KELURAHAN	DESA/KELURAHAN UCI	% DESA/KELURAHAN UCI
1	2	3	4	5	6
1	Selat	Selat	1	1	100,00
		Melati	4	1	25,00
		Pulau Telo	3	2	66,67
		Panamas	2	2	100,00
2	Bataguh	Terusan Tengah	7	6	85,71
		Pulau Kupang	8	3	37,50
3	Kapuas Timur	Anjir Serapat	7	7	100,00
4	Kapuas Kuala	Lupak	13	4	30,77
5	Tamban Catur	Tamban Catur	4	4	100,00
		Tamban Baru	6	6	100,00
6	Kapuas Hilir	Barimba	8	8	100,00
7	Pulau Petak	Sei Tatas	12	11	91,67
8	Kapuas Murung	Palingkau	12	7	58,33
		Palangkau	11	10	90,91
9	Dadahup	Dadahup	7	7	100,00
		Talekung Punei	8	1	12,50
10	Basarang	Basarang	14	14	100,00
11	Kapuas Barat	Mandomai	12	12	100,00
12	Mantangai	Mantangai	15	14	93,33
		Danau Rawah	10	4	40,00
		Lamunti	13	7	53,85
13	Timpah	Timpah	9	5	55,56
14	Kapuas Tengah	Pujon	13	13	100,00
15	Pasak Talawang	Jangkang	10	7	70,00
16	Kapuas Hulu	Sei Hanyo	14	1	7,14
17	Mandau Talawang	Sei Pinang	10	0	0,00
JUMLAH (KAB/KOTA)			233	157	67,38

Sumber : Bidang P2P Dinas Kesehatan Kabupaten Kapuas

TABEL 38

CAKUPAN IMUNISASI HEPATITIS B0 (0 -7 HARI) DAN BCG PADA BAYI MENURUT JENIS KELAMIN, KECAMATAN, DAN PUSKESMAS
KABUPATEN KAPUAS
TAHUN 2020

NO	KECAMATAN	PUSKESMAS	BAYI DIIMUNISASI																				
			Jumlah Lahir Hidup									HB0									BCG		
						< 24 Jam			1 - 7 Hari														
			L	P	L+P	Jumlah	%	Jumlah	%	Jumlah	%	Jumlah	%	Jumlah	%	Jumlah	%	Jumlah	%	Jumlah	%	Jumlah	%
1	2	3	4	5	6	7	8	9	10	11	12	13	14	15	16	17	18	19	20	21	22	23	24
1	Selat	Selat	72	78	150	114	158,33	84	107,69	198	132,00	10	13,89	13	16,67	23	15,33	84	116,67	70	89,74	154	102,67
		Melati	292	326	618	511	175,00	251	76,99	762	123,30	0	0,00	0	0,00	0	0,00	209	71,58	223	68,40	432	69,90
		Pulau Telo	102	100	202	90	88,24	71	71,00	161	79,70	0	0,00	0	0,00	0	0,00	83	81,37	114	114,00	197	97,52
		Panamas	38	43	81	48	126,32	42	97,67	90	111,11	0	0,00	0	0,00	0	0,00	53	139,47	33	76,74	86	106,17
2	Bataguh	Terusan Tengah	85	81	166	136	160,00	66	81,48	202	121,69	0	0,00	0	0,00	0	0,00	87	102,35	96	118,52	183	110,24
		Pulau Kupang	196	241	437	175	89,29	176	73,03	351	80,32	25	12,76	8	3,32	33	7,55	205	104,59	145	60,17	350	80,09
3	Kapuas Timur	Anjir Serapat	248	210	458	216	87,10	146	69,52	362	79,04	0	0,00	0	0,00	0	0,00	219	88,31	194	92,38	413	90,17
4	Kapuas Kuala	Lupak	150	119	269	106	70,67	110	92,44	216	80,30	1	0,67	1	0,84	2	0,74	168	112,00	142	119,33	310	115,24
5	Tamban Catur	Tamban Catur	47	37	84	54	114,89	43	116,22	97	115,48	0	0,00	0	0,00	0	0,00	53	112,77	52	140,54	105	125,00
		Tamban Baru	61	57	118	93	152,46	61	107,02	154	130,51	0	0,00	0	0,00	0	0,00	62	101,64	50	87,72	112	94,92
6	Kapuas Hilir	Barimba	143	129	272	104	72,73	88	68,22	192	70,59	1	0,70	0	0,00	1	0,37	132	92,31	153	118,60	285	104,78
7	Pulau Petak	Sei Tatas	200	170	370	162	81,00	151	88,82	313	84,59	4	2,00	5	2,94	9	2,43	194	97,00	175	102,94	369	99,73
8	Kapuas Murung	Palingkau	164	199	363	133	81,10	111	55,78	244	67,22	12	7,32	9	4,52	21	5,79	160	97,56	150	75,38	310	85,40
		Palangkau	24	13	37	28	116,67	7	53,85	35	94,59	2	8,33	3	23,08	5	13,51	25	104,17	21	161,54	46	124,32
9	Dadahup	Dadahup	51	32	83	49	96,08	34	106,25	83	100,00	0	0,00	1	3,13	1	1,20	54	105,88	65	203,13	119	143,37
		Talekung Punei	34	39	73	32	94,12	19	48,72	51	69,86	2	5,88	2	5,13	4	5,48	46	135,29	46	117,95	92	126,03
10	Basarang	Basarang	235	209	444	204	86,81	209	100,00	413	93,02	5	2,13	5	2,39	10	2,25	214	91,06	207	99,04	421	94,82
11	Kapuas Barat	Mandomai	153	147	300	120	78,43	97	65,99	217	72,33	55	35,95	62	42,18	117	39,00	177	115,69	164	111,56	341	113,67
12	Mantangai	Mantangai	143	128	271	118	82,52	74	57,81	192	70,85	0	0,00	0	0,00	0	0,00	154	107,69	149	116,41	303	111,81
		Danau Rawah	98	97	195	83	84,69	58	59,79	141	72,31	5	5,10	4	4,12	9	4,62	97	98,98	90	92,78	187	95,90
		Lamunti	139	98	237	58	41,73	66	67,35	124	52,32	10	7,19	11	11,22	21	8,86	114	82,01	105	107,14	219	92,41
13	Timpah	Timpah	104	97	201	59	56,73	67	69,07	126	62,69	13	12,50	9	9,28	22	10,95	113	108,65	100	103,09	213	105,97
14	Kapuas Tengah	Pujon	148	142	290	154	104,05	119	83,80	273	94,14	0	0,00	0	0,00	0	0,00	147	99,32	180	126,76	327	112,76
15	Pasak Talawang	Jangkang	83	66	149	7	8,43	6	9,09	13	8,72	54	65,06	48	72,73	102	68,46	63	75,90	57	86,36	120	80,54
16	Kapuas Hulu	Sei Hanyo	95	60	155	8	8,42	48	80,00	56	36,13	0	0,00	0	0,00	0	0,00	81	85,26	72	120,00	153	98,71
17	Mandau Talawang	Sei Pinang	53	54	107	16	30,19	0	0,00	16	14,95	3	5,66	4	7,41	7	6,54	28	52,83	31	57,41	59	55,14
JUMLAH (KAB/KOTA)			3.158	2.972	6.130	2.878	91,13	2.204	74,16	5.082	82,90	202	6,40	185	6,22	387	6,31	3.022	95,69	2.884	97,04	5.906	96,35

Sumber : Bidang P2P Dinas Kesehatan Kabupaten Kapuas

TABEL 39

CAKUPAN IMUNISASI DPT-HB-Hib 3, POLIO 4*, CAMPAK/MR, DAN IMUNISASI DASAR LENGKAP PADA BAYI MENURUT JENIS KELAMIN, KECAMATAN, DAN PUSKESMAS
KABUPATEN KAPUAS
TAHUN 2020

NO	KECAMATAN	PUSKESMAS	JUMLAH BAYI (SURVIVING INFANT)			BAYI DIIMUNISASI																										
						DPT-HB-Hib3						POLIO 4*						CAMPAK/MR						IMUNISASI DASAR LENGKAP								
						L		P		L + P		L		P		L + P		L		P		L + P		L			P			L + P		
						L	P	L+P	JUMLAH	%	JUMLAH	%	JUMLAH	%	JUMLAH	%	JUMLAH	%	JUMLAH	%	JUMLAH	%	JUMLAH	%	JUMLAH	%	JUMLAH	%	JUMLAH	%	JUMLAH	%
1	2	3	4	5	6	7	8	9	10	11	12	13	14	15	16	17	18	19	20	21	22	23	24	25	26	27	28	29	30			
1	Selat	Selat	63	61	124	54	85,80	58	95,65	112	90,63	54	85,80	57	94,00	111	89,82	66	104,86	61	100,59	127	102,77	66	104,86	59	97,30	125	101,15			
		Melati	346	334	680	251	72,53	226	67,71	477	70,16	258	74,55	222	66,51	480	70,61	258	74,55	211	63,22	469	68,99	258	74,55	211	63,22	469	68,99			
		Pulau Telo	94	91	185	66	69,91	88	96,75	154	83,08	66	69,91	88	96,75	154	83,08	106	112,28	104	114,34	210	113,29	81	85,80	72	79,16	153	82,54			
		Panamas	32	30	62	43	136,64	39	128,63	82	132,71	36	114,39	31	102,24	67	108,43	47	149,35	49	161,61	96	155,36	50	158,88	49	161,61	99	160,22			
2	Bataguh	Terusan Tengah	94	91	185	62	66,07	74	81,71	137	73,74	64	68,19	74	81,71	138	74,82	69	73,49	77	85,00	146	79,14	69	73,49	79	87,20	148	80,22			
		Pulau Kupang	220	212	432	165	75,00	141	66,47	306	70,82	165	75,00	140	66,00	305	70,58	156	70,92	146	68,83	302	69,89	156	70,92	146	68,83	302	69,89			
3	Kapuas Timur	Anjir Serapat	220	212	432	196	89,07	163	76,84	359	83,07	196	89,07	165	77,78	361	83,53	176	79,99	187	88,15	363	83,99	176	79,99	177	83,43	353	81,68			
4	Kapuas Kuala	Lupak	157	152	309	109	69,46	120	79,29	230	74,28	109	69,46	120	79,29	229	74,28	131	83,44	98	64,78	229	74,28	125	79,63	94	62,14	219	71,05			
5	Tamban Catur	Tamban Catur	63	61	124	36	57,07	40	65,77	76	61,34	36	57,07	39	64,12	75	60,53	37	58,66	39	64,12	76	61,34	36	57,07	39	64,12	75	60,53			
		Tamban Baru	63	61	124	73	115,98	45	74,21	118	95,48	75	119,16	51	84,10	126	101,96	70	111,22	43	70,91	113	91,44	71	112,81	49	80,80	120	97,10			
6	Kapuas Hilir	Barimba	126	121	247	127	100,76	128	105,34	255	103,01	127	100,76	128	105,34	255	103,01	134	106,32	129	106,17	263	106,25	132	104,73	128	105,34	260	105,03			
7	Pulau Petak	Sei Tatas	189	182	371	171	90,44	161	88,30	331	89,39	168	88,85	158	86,65	326	87,77	185	97,85	168	92,15	353	95,05	179	94,67	164	89,95	343	92,36			
8	Kapuas Murung	Palingkau	189	182	371	117	61,31	121	66,86	237	64,03	119	62,90	123	67,96	242	65,38	136	71,90	130	71,26	266	71,59	132	69,78	126	69,06	258	69,43			
		Palangkau	32	30	62	26	84,08	32	106,99	59	95,32	30	96,79	29	97,10	59	96,94	24	74,55	28	97,10	52	85,61	24	74,55	27	93,80	51	83,99			
9	Dadahup	Dadahup	63	61	124	72	114,27	55	90,50	127	102,61	69	109,50	55	90,50	124	100,18	60	95,20	57	93,80	117	94,51	57	90,44	54	88,85	111	89,66			
		Talekung Punei	63	61	124	50	79,31	49	80,61	99	79,95	50	79,31	49	80,61	99	79,95	42	66,60	45	74,01	87	70,24	30	47,54	33	54,22	63	50,82			
10	Basarang	Basarang	189	182	371	155	81,96	167	91,60	321	86,69	155	81,96	167	91,60	322	86,69	167	88,32	150	82,26	317	85,34	159	84,08	139	76,21	298	80,22			
11	Kapuas Barat	Mandomai	157	152	309	174	110,58	158	104,22	332	107,46	174	110,58	159	104,88	333	107,78	159	101,05	170	112,14	329	106,49	155	98,51	166	109,50	321	103,90			
12	Mantangai	Mantangai	126	121	247	118	93,61	107	88,03	225	90,87	117	92,82	107	88,03	224	90,47	116	92,02	120	98,75	236	95,32	115	91,23	118	97,10	233	94,11			
		Danau Rawah	94	91	185	103	109,50	105	115,79	209	112,59	98	104,21	104	114,69	202	109,35	92	97,85	87	96,00	179	96,94	78	83,02	76	83,91	154	83,45			
13	Timpah	Lamunti	126	121	247	105	83,29	108	88,85	213	86,02	105	83,29	108	88,85	213	86,02	99	78,52	112	92,15	211	85,21	101	80,11	113	92,97	214	86,42			
		Timpah	93	91	184	96	102,09	97	106,99	194	104,49	94	99,97	94	103,69	188	101,80	78	83,02	111	122,38	189	102,34	62	66,07	79	87,20	141	76,44			
14	Kapuas Tengah	Pujon	126	121	247	138	109,50	138	113,59	276	111,51	138	109,50	136	111,94	274	110,70	123	97,59	121	99,57	244	98,56	124	98,38	121	99,57	245	98,96			
15	Pasak Talawang	Jangkang	63	61	124	58	92,02	65	106,99	123	99,37	59	93,61	65	106,99	124	100,18	48	76,14	49	80,61	97	78,33	48	76,14	49	80,61	97	78,33			
16	Kapuas Hulu	Sei Hanyo	94	91	185	43	45,95	41	45,43	85	45,69	40	42,77	40	44,33	80	43,53	44	47,01	49	54,22	93	50,55	30	32,18	29	32,23	59	32,21			
17	Mandau Talawang	Sei Pinang	63	62	125	12	18,94	16	26,19	28	22,50	12	18,94	16	26,19	28	22,50	14	22,12	16	26,19	30	24,11	13	20,53	15	24,54	28	22,50			
JUMLAH (KAB/KOTA)			3.145	3.035	6.180	2.620	83,31	2.542	83,76	5.162	83,53	2.615	83,15	2.525	83,20	5.140	83,17	2.637	83,85	2.557	84,25	5.194	84,05	2.527	80,35	2.412	79,47	4.939	79,92			

Sumber : Bidang P2P Dinas Kesehatan Kabupaten Kapuas

Keterangan:

*Khusus untuk provinsi DIY, diisi dengan imunisasi IPV dosis ke 3

MR = measles rubella

TABEL 40

CAKUPAN IMUNISASI LANJUTAN DPT-HB-Hib 4 DAN CAMPAK/MR2 PADA ANAK USIA DIBAWAH DUA TAHUN (BADUTA)
MENURUT JENIS KELAMIN, KECAMATAN, DAN PUSKESMAS
KABUPATEN KAPUAS
TAHUN 2020

NO	KECAMATAN	PUSKESMAS	JUMLAH BADUTA			BADUTA DIIMUNISASI											
						DPT-HB-Hib4						CAMPAK/MR2					
			L	P	L+P	L		P		L + P		L		P		L + P	
1	2	3	4	5	6	7	8	9	10	11	12	13	14	15	16	17	18
1	Selat	Selat	64	62	125	36	56,25	32	51,61	68	54,21	30	46,88	26	41,94	56	44,64
		Melati	351	339	690	190	54,13	177	52,21	367	53,19	154	43,87	145	42,77	299	43,34
		Pulau Telo	96	92	188	47	48,96	35	38,04	82	43,58	32	33,33	32	34,78	64	34,01
		Panamas	32	31	63	35	109,38	17	54,84	52	82,91	24	75,00	26	83,87	50	79,72
2	Bataguh	Terusan Tengah	96	92	188	48	50,00	53	57,61	101	53,68	51	53,13	50	54,35	101	53,68
		Pulau Kupang	223	216	439	95	42,60	97	44,91	192	43,73	62	27,80	76	35,19	138	31,43
3	Kapuas Timur	Anjir Serapat	223	216	439	71	31,84	79	36,57	150	34,17	32	14,35	38	17,59	70	15,94
4	Kapuas Kuala	Lupak	160	154	314	68	42,50	57	37,01	125	39,86	50	31,25	50	32,47	100	31,89
		Tamban Catur	64	62	125	26	40,63	30	48,39	56	44,64	29	45,31	32	51,61	61	48,63
5	Tamban Catur	Tamban Baru	64	62	125	37	57,81	45	72,58	82	65,37	46	71,88	52	83,87	98	78,13
		Kapuas Hilir	128	123	251	79	61,72	65	52,85	144	57,40	81	63,28	58	47,15	139	55,40
7	Pulau Petak	Sei Tatas	191	185	376	171	89,53	104	56,22	275	73,08	140	73,30	140	75,68	280	74,40
8	Kapuas Murung	Palingkau	191	185	376	67	35,08	54	29,19	121	32,15	57	29,84	66	35,68	123	32,68
		Palangkau	32	31	63	18	56,25	21	67,74	39	62,18	20	62,50	18	58,06	38	60,59
9	Dadahup	Dadahup	63	61	125	43	68,25	44	72,13	87	69,36	35	55,56	41	67,21	76	60,59
		Talekung Punei	63	61	125	17	26,98	12	19,67	29	23,12	14	22,22	14	22,95	28	22,32
10	Basarang	Basarang	191	185	376	102	53,40	80	43,24	182	48,36	97	50,79	75	40,54	172	45,71
11	Kapuas Barat	Mandomai	160	154	314	178	111,25	167	108,44	345	110,01	139	86,88	148	96,10	287	91,52
12	Mantangai	Mantangai	128	123	251	87	67,97	73	59,35	160	63,78	82	64,06	107	86,99	189	75,33
		Danau Rawah	96	92	188	91	94,79	102	110,87	193	102,57	77	80,21	86	93,48	163	86,63
		Lamunti	128	123	251	60	46,88	80	65,04	140	55,80	53	41,41	39	31,71	92	36,67
13	Timpah	Timpah	96	92	188	43	44,79	49	53,26	92	48,89	29	30,21	41	44,57	70	37,20
14	Kapuas Tengah	Pujon	128	123	251	46	35,94	36	29,27	82	32,68	29	22,66	39	31,71	68	27,10
15	Pasak Talawang	Jangkang	64	62	125	70	109,38	58	93,55	128	102,04	44	68,75	54	87,10	98	78,13
16	Kapuas Hulu	Sei Hanyo	96	92	188	11	11,46	15	16,30	26	13,82	9	9,38	9	9,78	18	9,57
17	Mandau Talawang	Sei Pinang	64	62	125	2	3,13	5	8,06	7	5,58	2	3,13	2	3,23	4	3,19
JUMLAH (KAB/KOTA)			3.192	3.080	6.272	1.738	54,45	1.587	51,53	3.325	53,01	1.418	44,42	1.464	47,53	2.882	45,95

Sumber : Bidang P2P Dinas Kesehatan Kabupaten Kapuas

TABEL 41

CAKUPAN PEMBERIAN VITAMIN A PADA BAYI DAN ANAK BALITA MENURUT KECAMATAN DAN PUSKESMAS
KABUPATEN KAPUAS
TAHUN 2020

NO	KECAMATAN	PUSKESMAS	BAYI 6-11 BULAN			ANAK BALITA (12-59 BULAN)			BALITA (6-59 BULAN)		
			JUMLAH BAYI	MENDAPAT VIT A		JUMLAH	MENDAPAT VIT A		JUMLAH	MENDAPAT VIT A	
				Σ	%		Σ	%		Σ	%
1	2	3	4	5	6	7	8	9	10	11	12
1	Selat	Selat	117	110	94,02	1.028	1.076	104,67	1.145	1.186	103,58
		Melati	642	609	94,86	4.880	4.730	96,93	5.522	5.339	96,69
		Pulau Telo	111	106	95,50	1.211	1.115	92,07	1.322	1.221	92,36
		Panamas	63	58	92,06	578	599	103,63	641	657	102,50
2	Bataguh	Terusan Tengah	157	141	89,81	1.208	1.269	105,05	1.365	1.410	103,30
		Pulau Kupang	298	273	91,61	1.917	1.878	97,97	2.215	2.151	97,11
3	Kapuas Timur	Anjir Serapat	274	260	94,89	1.152	1.134	98,44	1.426	1.394	97,76
4	Kapuas Kuala	Lupak	189	183	96,83	1.673	1.618	96,71	1.862	1.801	96,72
5	Tamban Catur	Tamban Catur	55	53	96,36	673	782	116,20	728	835	114,70
		Tamban Baru	109	100	91,74	942	809	85,88	1.051	909	86,49
6	Kapuas Hilir	Barimba	229	195	85,15	1.688	1.929	114,28	1.917	2.124	110,80
7	Pulau Petak	Sei Tatas	348	337	96,84	2.572	2.495	97,01	2.920	2.832	96,99
8	Kapuas Murung	Palingkau	184	182	98,91	1.691	1.736	102,66	1.875	1.918	102,29
		Palangkau	40	36	90,00	327	362	110,70	367	398	108,45
9	Dadahup	Dadahup	88	78	88,64	525	526	100,19	613	604	98,53
		Talekung Punei	50	47	94,00	443	438	98,87	493	485	98,38
10	Basarang	Basarang	330	295	89,39	2.628	2.394	91,10	2.958	2.689	90,91
11	Kapuas Barat	Mandomai	205	184	89,76	1.899	2.099	110,53	2.104	2.283	108,51
12	Mantangai	Mantangai	178	175	98,31	1.580	1.597	101,08	1.758	1.772	100,80
		Danau Rawah	143	123	86,01	1.282	1.104	86,12	1.425	1.227	86,11
		Lamunti	236	196	83,05	1.737	1.330	76,57	1.973	1.526	77,34
13	Timpah	Timpah	222	200	90,09	1.400	1.293	92,36	1.622	1.493	92,05
14	Kapuas Tengah	Pujon	340	286	84,12	2.026	2.046	100,99	2.366	2.332	98,56
15	Pasak Talawang	Jangkang	110	97	88,18	929	959	103,23	1.039	1.056	101,64
16	Kapuas Hulu	Sei Hanyo	109	98	89,91	813	813	100,00	922	911	98,81
17	Mandau Talawang	Sei Pinang	66	42	63,64	373	585	156,84	439	627	142,82
JUMLAH (KAB/KOTA)			4.893	4.464	91,23	37.175	36.716	98,77	42.068	41.180	97,89

Sumber : Bidang Kesmas Dinas Kesehatan Kabupaten Kapuas

Keterangan: Pelaporan pemberian vitamin A dilakukan pada Februari dan Agustus, maka perhitungan bayi 6-11 bulan yang mendapat vitamin A dalam setahun dihitung dengan mengakumulasi bayi 6-11 bulan yang mendapat vitamin A di bulan Februari dan yang mendapat vitamin A di bulan Agustus. Untuk perhitungan anak balita 12-59 bulan yang mendapat vitamin A menggunakan data bulan Agustus.

TABEL 42

CAKUPAN PELAYANAN KESEHATAN BALITA MENURUT JENIS KELAMIN, KECAMATAN, DAN PUSKESMAS
KABUPATEN KAPUAS
TAHUN 2020

NO	KECAMATAN	PUSKESMAS	JUMLAH BALITA			PELAYANAN KESEHATAN BALITA					
			L	P	L + P	L		P		L + P	
						JUMLAH	%	JUMLAH	%	JUMLAH	%
1	2	3	4	5	6	7	8	9	10	11	12
1	Selat	Selat	315	305	620	323	102,54	329	107,87	652	105,16
		Melati	1734	1678	3.412	1.620	93,43	1.391	82,90	3.011	88,25
		Pulau Telo	473	458	931	441	93,23	317	69,21	758	81,42
		Panamas	158	152	310	181	114,56	200	131,58	381	122,90
2	Bataguh	Terusan Tengah	473	458	931	352	74,42	354	77,29	706	75,83
		Pulau Kupang	1104	1068	2.172	678	61,41	522	48,88	1.200	55,25
3	Kapuas Timur	Anjir Serapat	1104	1068	2.172	606	54,89	602	56,37	1.208	55,62
4	Kapuas Kuala	Lupak	788	763	1.551	560	71,07	448	58,72	1.008	64,99
5	Tamban Catur	Tamban Catur	315	305	620	206	65,40	208	68,20	414	66,77
		Tamban Baru	315	305	620	312	99,05	263	86,23	575	92,74
6	Kapuas Hilir	Barimba	631	610	1.241	585	92,71	528	86,56	1.113	89,69
7	Pulau Petak	Sei Tatas	946	915	1.861	860	90,91	746	81,53	1.606	86,30
8	Kapuas Murung	Palingkau	946	916	1.862	721	76,22	530	57,86	1.251	67,19
		Palangkau	158	153	311	113	71,52	84	54,90	197	63,34
9	Dadahup	Dadahup	315	305	620	270	85,71	177	58,03	447	72,10
		Talekung Punei	315	305	620	194	61,59	175	57,38	369	59,52
10	Basarang	Basarang	946	916	1.862	797	84,25	729	79,59	1.526	81,95
11	Kapuas Barat	Mandomai	788	763	1.551	684	86,80	637	83,49	1.321	85,17
12	Mantangai	Mantangai	631	610	1.241	525	83,20	378	61,97	903	72,76
		Danau Rawah	473	458	931	370	78,22	402	87,77	772	82,92
		Lamunti	631	610	1.241	617	97,78	394	64,59	1.011	81,47
13	Timpah	Timpah	473	458	931	450	95,14	414	90,39	864	92,80
14	Kapuas Tengah	Pujon	631	610	1.241	665	105,39	622	101,97	1.287	103,71
15	Pasak Talawang	Jangkang	315	305	620	319	101,27	247	80,98	566	91,29
16	Kapuas Hulu	Sei Hanyo	473	458	931	255	53,91	224	48,91	479	51,45
17	Mandau Talawang	Sei Pinang	315	305	620	255	80,95	220	72,13	475	76,61
JUMLAH (KAB/KOTA)			15.766	15.257	31.023	12.959	82,20	11.141	73,02	24.100	77,68

Sumber : Bidang Kesmas Dinas Kesehatan Kabupaten Kapuas

TABEL 43

JUMLAH BALITA DITIMBANG MENURUT JENIS KELAMIN, KECAMATAN, DAN PUSKESMAS
KABUPATEN KAPUAS
TAHUN 2020

NO	KECAMATAN	PUSKESMAS	BALITA								
			JUMLAH SASARAN BALITA (S)			DITIMBANG					
						JUMLAH (D)			% (D/S)		
			L	P	L+P	L	P	L+P	L	P	L+P
1	2	3	4	5	6	7	8	9	10	11	12
1	Selat	Selat	329	299	628	226	208	434	68,69	69,57	69,11
		Melati	1685	1421	3.106	540	440	980	32,05	30,96	31,55
		Pulau Telo	334	374	708	138	159	297	41,32	42,51	41,95
		Panamas	200	178	378	130	116	246	65,00	65,17	65,08
2	Bataguh	Terusan Tengah	392	378	770	276	306	582	70,41	80,95	75,58
		Pulau Kupang	625	539	1.164	375	292	667	60,00	54,17	57,30
3	Kapuas Timur	Anjir Serapat	469	425	894	310	263	573	66,10	61,88	64,09
4	Kapuas Kuala	Lupak	566	489	1.055	336	296	632	59,36	60,53	59,91
5	Tamban Catur	Tamban Catur	170	176	346	164	175	339	96,47	99,43	97,98
		Tamban Baru	297	238	535	247	177	424	83,16	74,37	79,25
6	Kapuas Hilir	Barimba	591	561	1.152	318	309	627	53,81	55,08	54,43
7	Pulau Petak	Sei Tatas	863	763	1.626	525	505	1.030	60,83	66,19	63,35
8	Kapuas Murung	Palingkau	569	470	1.039	405	311	716	71,18	66,17	68,91
		Palangkau	115	102	217	115	99	214	100,00	97,06	98,62
9	Dadahup	Dadahup	198	170	368	153	143	296	77,27	84,12	80,43
		Talekung Punei	158	138	296	145	135	280	91,77	97,83	94,59
10	Basarang	Basarang	869	771	1.640	598	535	1.133	68,81	69,39	69,09
11	Kapuas Barat	Mandomai	601	565	1.166	207	194	401	34,44	34,34	34,39
12	Mantangai	Mantangai	549	473	1.022	323	289	612	58,83	61,10	59,88
		Danau Rawah	435	353	788	175	154	329	40,23	43,63	41,75
		Lamunti	521	452	973	219	180	399	42,03	39,82	41,01
13	Timpah	Timpah	540	518	1.058	151	145	296	27,96	27,99	27,98
14	Kapuas Tengah	Pujon	757	685	1.442	290	265	555	38,31	38,69	38,49
15	Pasak Talawang	Jangkang	306	285	591	170	147	317	55,56	51,58	53,64
16	Kapuas Hulu	Sei Hanyo	284	251	535	180	165	345	63,38	65,74	64,49
17	Mandau Talawang	Sei Pinang	227	209	436	114	114	228	50,22	54,55	52,29
JUMLAH (KAB/KOTA)			12.650	11.283	23.933	6.830	6.122	12.952	53,99	54,26	54,12

Sumber : Bidang Kesmas Dinas Kesehatan Kabupaten Kapuas

TABEL 44

STATUS GIZI BALITA BERDASARKAN INDEKS BB/U, TB/U, DAN BB/TB MENURUT KECAMATAN DAN PUSKESMAS
KABUPATEN KAPUAS
TAHUN 2020

NO	KECAMATAN	PUSKESMAS	JUMLAH BALITA 0-59 BULAN YANG DITIMBANG	BALITA GIZI KURANG (BB/U)		JUMLAH BALITA 0-59 BULAN YANG DIUKUR TINGGI BADAN	BALITA PENDEK (TB/U)		JUMLAH BALITA 0-59 BULAN YANG DIUKUR	BALITA KURUS (BB/TB)	
				JUMLAH	%		JUMLAH	%		JUMLAH	%
1	2	3	4	5	6	7	8	9	10	11	12
1	Selat	Selat	574	16	2,79	574	13	2,26	574	20	3,48
		Melati	2.977	58	1,95	2.977	41	1,38	2.977	48	1,61
		Pulau Telo	628	32	5,10	628	59	9,39	628	17	2,71
		Panamas	308	76	24,68	308	81	26,30	308	36	11,69
2	Bataguh	Terusan Tengah	770	61	7,92	770	85	11,04	770	49	6,36
		Pulau Kupang	1.156	54	4,67	1.156	121	10,47	1.156	70	6,06
3	Kapuas Timur	Anjir Serapat	893	150	16,80	893	85	9,52	893	116	12,99
4	Kapuas Kuala	Lupak	992	66	6,65	992	82	8,27	992	8	0,81
5	Tamban Catur	Tamban Catur	286	33	11,54	286	28	9,79	286	25	8,74
		Tamban Baru	436	73	16,74	436	16	3,67	436	52	11,93
6	Kapuas Hilir	Barimba	1.123	152	13,54	1.123	57	5,08	1.123	114	10,15
7	Pulau Petak	Sei Tatas	1.561	120	7,69	1.561	250	16,02	1.561	66	4,23
8	Kapuas Murung	Palingkau	1.036	67	6,47	1.036	112	10,81	1.036	28	2,70
		Palangkau	178	20	11,24	178	25	14,04	178	7	3,93
9	Dadahup	Dadahup	362	29	8,01	362	28	7,73	362	15	4,14
		Talekung Punei	271	32	11,81	271	56	20,66	271	22	8,12
10	Basarang	Basarang	1.505	173	11,50	1.505	165	10,96	1.505	129	8,57
11	Kapuas Barat	Mandomai	965	114	11,81	965	162	16,79	965	111	11,50
12	Mantangai	Mantangai	995	101	10,15	995	95	9,55	995	45	4,52
		Danau Rawah	751	24	3,20	751	93	12,38	751	5	0,67
		Lamunti	881	18	2,04	881	28	3,18	881	4	0,45
13	Timpah	Timpah	1.015	83	8,18	1.015	130	12,81	1.015	103	10,15
14	Kapuas Tengah	Pujon	1.192	222	18,62	1.192	355	29,78	1.192	108	9,06
15	Pasak Talawang	Jangkang	591	32	5,41	591	24	4,06	591	17	2,88
16	Kapuas Hulu	Sei Hanyo	487	46	9,45	487	77	15,81	487	16	3,29
17	Mandau Talawang	Sei Pinang	400	16	4,00	400	34	8,50	400	3	0,75
JUMLAH (KAB/KOTA)			22.333	1.868	8,36	22.333	2.302	10,31	22.333	1.234	5,53

Sumber : Bidang Kesmas Dinas Kesehatan Kabupaten Kapuas

TABEL 45

CAKUPAN PELAYANAN KESEHATAN (PENJARINGAN) PESERTA DIDIK SD/MI, SMP/MTS, SMA/MA MENURUT KECAMATAN DAN PUSKESMAS
KABUPATEN KAPUAS
TAHUN 2020

NO	KECAMATAN	PUSKESMAS	PESERTA DIDIK SEKOLAH									USIA PENDIDIKAN DASAR											
			KELAS 1 SD/MI			KELAS 7 SMP/MTS			KELAS 10 SMA/MA			SD/MI			SMP/MTS			SMA/MA					
			JUMLAH PESERTA DIDIK	MENDAPAT PELAYANAN KESEHATAN	%	JUMLAH PESERTA DIDIK	MENDAPAT PELAYANAN KESEHATAN	%	JUMLAH PESERTA DIDIK	MENDAPAT PELAYANAN KESEHATAN	%	JUMLAH	MENDAPAT PELAYANAN KESEHATAN	%	JUMLAH	MENDAPAT PELAYANAN KESEHATAN	%	JUMLAH	MENDAPAT PELAYANAN KESEHATAN	%			
1	Selat	Selat	218	200	91,74	318	318	100,00	296	294	99,32	832	812	97,60	10	10	100,00	4	4	100,00	3	3	100,00
		Melati	769	669	87,00	801	719	89,76	1.388	1.241	89,41	2.958	2.629	88,88	22	22	100,00	8	9	112,50	10	10	100,00
		Pulau Telo	147	147	100,00	314	314	100,00	0	0	0,00	461	461	100,00	6	6	100,00	2	3	150,00	1	0	0,00
		Panamas	84	84	100,00	0	0	0,00	393	370	94,15	477	454	95,18	5	5	100,00	2	0	0,00	0	0	0,00
		Terusan Tengah	241	241	100,00	167	167	100,00	66	66	100,00	474	474	100,00	5	5	100,00	5	9	180,00	2	2	100,00
		Pulau Kupang	586	448	76,45	321	321	100,00	124	121	97,58	1.031	890	86,32	39	39	100,00	14	12	85,71	4	2	50,00
		Anjir Serapat	237	218	91,98	2.133	2.050	96,11	2.427	2.208	90,98	4.797	4.476	93,31	20	20	100,00	2	5	250,00	1	2	200,00
		Lupak	1.975	1.661	84,10	633	493	77,88	45	45	100,00	2.653	2.199	82,89	18	18	100,00	5	5	100,00	1	4	400,00
		Tamban Catur	90	90	100,00	93	93	100,00	100	61	61,00	283	244	86,22	8	8	100,00	3	3	100,00	1	2	200,00
		Tamban Baru	149	149	100,00	104	104	100,00	0	0	0,00	253	253	100,00	13	13	100,00	4	2	50,00	3	0	0,00
		Barimba	221	191	86,43	122	122	100,00	73	73	100,00	416	386	92,79	19	19	100,00	4	5	125,00	1	1	100,00
		Sei Tatas	420	420	100,00	5.006	4.705	93,99	0	0	0,00	5.426	5.125	94,45	18	18	100,00	3	11	366,67	2	0	0,00
		Palingkau	2.633	357	13,56	0	371	0,00	316	244	77,22	2.949	972	32,96	30	30	100,00	7	7	100,00	3	3	100,00
		Palangkau	434	54	12,44	40	40	100,00	0	0	0,00	474	94	19,83	10	10	100,00	3	3	100,00	0	0	0,00
		Dadahup	564	99	17,55	80	80	100,00	63	63	100,00	707	242	34,23	9	9	100,00	3	3	100,00	1	1	100,00
		Talekung Punei	0	0	0,00	0	0	0,00	0	0	0,00	0	0	0,00	10	10	100,00	2	0	0,00	1	0	0,00
		Basarang	450	384	85,33	330	330	100,00	214	206	96,26	994	920	92,56	27	27	100,00	4	9	225,00	1	4	400,00
		Mandomai	382	382	100,00	316	307	97,15	192	133	69,27	890	822	92,36	25	25	100,00	10	10	100,00	2	2	100,00
		Mantangai	327	290	88,69	178	166	93,26	85	77	90,59	590	533	90,34	18	18	100,00	8	8	100,00	3	3	100,00
		Danau Rawah	385	385	100,00	118	118	100,00	22	22	100,00	525	525	100,00	19	19	100,00	7	7	100,00	1	1	100,00
		Lamunti	290	255	87,93	174	163	93,68	136	135	99,26	600	553	92,17	15	15	100,00	4	5	125,00	1	2	200,00
		Timpah	289	289	100,00	237	237	100,00	0	0	0,00	526	526	100,00	16	16	100,00	10	10	100,00	3	0	0,00
		Pujon	38	32	84,21	148	146	98,65	197	175	88,83	383	353	92,17	22	22	100,00	9	5	55,56	1	1	100,00
		Jangkang	0	0	0,00	0	0	0,00	0	0	0,00	0	0	0,00	15	15	100,00	5	3	60,00	2	0	0,00
		Sei Hanyo	0	0	0,00	0	0	0,00	0	0	0,00	0	0	0,00	14	14	100,00	6	0	0,00	1	0	0,00
		Sei Pinang	0	0	0,00	0	0	0,00	0	0	0,00	0	0	0,00	13	13	100,00	4	0	0,00	1	0	0,00
JUMLAH (KAB/KOTA)			10.929	7.045	64,46	11.633	11.364	97,69	6.137	5.534	90,17	28.699	23.943	83,43	426	426	100,00	138	138	100,00	50	43	86,00

Sumber : Bidang Kesmas Dinas Kesehatan Kabupaten Kapuas

TABEL 46

PELAYANAN KESEHATAN GIGI DAN MULUT MENURUT KECAMATAN DAN PUSKESMAS
KABUPATEN KAPUAS
TAHUN 2020

NO	KECAMATAN	PUSKESMAS	PELAYANAN KESEHATAN GIGI DAN MULUT					
			TUMPATAN GIGI TETAP	PENCABUTAN GIGI TETAP	RASIO TUMPATAN/ PENCABUTAN	JUMLAH KASUS GIGI	JUMLAH KASUS DIRUJUK	% KASUS DIRUJUK
1	2	3	4	5	6	7	8	9
1	Selat	Selat	7	68	0,10	248	24	10,33
		Melati	0	133	0,00	372	26	14,31
		Pulau Telo	0	60	0,00	271	0	0,00
		Panamas	0	0	0,00	0	0	0,00
2	Bataguh	Terusan Tengah	0	0	0,00	0	0	0,00
		Pulau Kupang	0	16	0,00	30	0	0,00
3	Kapuas Timur	Anjir Serapat	0	194	0,00	672	27	0,04
4	Kapuas Kuala	Lupak	0	0	0,00	0	0	0,00
5	Tamban Catur	Tamban Catur	0	0	0,00	0	0	0,00
		Tamban Baru	0	0	0,00	0	0	0,00
6	Kapuas Hilir	Barimba	2	264	0,01	491	23	0,05
7	Pulau Petak	Sei Tatas	0	19	0,00	88	0	0,00
8	Kapuas Murung	Palingkau	0	64	0,00	182	0	0,00
		Palangkau	0	0	0,00	0	0	0,00
9	Dadahup	Dadahup	0	133	0,00	261	0	0,00
		Talekung Punei	0	0	0,00	0	0	0,00
10	Basarang	Basarang	0	0	0,00	0	0	0,00
11	Kapuas Barat	Mandomai	0	18	0,00	25	0	0,00
12	Mantangai	Mantangai	0	0	0,00	0	0	0,00
		Danau Rawah	0	0	0,00	0	0	0,00
		Lamunti	0	0	0,00	0	0	0,00
13	Timpah	Timpah	0	0	0,00	40	0	0,00
14	Kapuas Tengah	Pujon	0	0	0,00	0	0	0,00
15	Pasak Talawang	Jangkang	0	0	0,00	0	0	0,00
16	Kapuas Hulu	Sei Hanyo	0	0	0,00	0	0	0,00
17	Mandau Talawang	Sei Pinang	0	0	0,00	0	0	0,00
JUMLAH (KAB/ KOTA)			9	969	107,67	2.680	100	0,04

Sumber : Bidang Kesmas Dinas Kesehatan Kabupaten Kapuas

Keterangan: pelayanan kesehatan gigi meliputi seluruh fasilitas pelayanan kesehatan di wilayah kerja puskesmas

TABEL 47

PELAYANAN KESEHATAN GIGI DAN MULUT PADA ANAK SD DAN SETINGKAT MENURUT JENIS KELAMIN, KECAMATAN, DAN PUSKESMAS
KABUPATEN KAPUAS
TAHUN 2020

NO	KECAMATAN	PUSKESMAS	UPAYA KESEHATAN GIGI SEKOLAH																							
			JUMLAH SD/MI	JUMLAH SD/MI DGN SIKAT GIGI MASSAL	%	JUMLAH SD/MI MENDAPAT YAN. GIGI	%	JUMLAH MURID SD/MI			MURID SD/MI DIPERIKSA						PERLU PERAWATAN			MENDAPAT PERAWATAN						
								L	P	L + P	L	%	P	%	L + P	%	L	P	L + P	L	%	P	%	L + P	%	
1	2	3	4	5	6	7	8	9	10	11	12	13	14	15	16	17	18	19	20	21	22	23	24	25	26	
1	Selat	Selat	10	0	0,00	0	0,00	0	0	0	0	0,00	0	0,00	0	0,00	0	0	0	0	0	0,00	0	0,00	0	0,00
		Melati	22	0	0,00	0	0,00	0	0	0	0	0,00	0	0,00	0	0,00	0	0	0	0	0	0,00	0	0,00	0	0,00
		Pulau Telo	6	0	0,00	0	0,00	0	0	0	0	0,00	0	0,00	0	0,00	0	0	0	0	0	0,00	0	0,00	0	0,00
		Panamas	5	0	0,00	0	0,00	0	0	0	0	0,00	0	0,00	0	0,00	0	0	0	0	0	0,00	0	0,00	0	0,00
2	Bataguh	Terusan Tengah	5	0	0,00	0	0,00	0	0	0	0	0,00	0	0,00	0	0,00	0	0	0	0	0	0,00	0	0,00	0	0,00
		Pulau Kupang	39	0	0,00	0	0,00	0	0	0	0	0,00	0	0,00	0	0,00	0	0	0	0	0	0,00	0	0,00	0	0,00
3	Kapuas Timur	Anjir Serapat	20	0	0,00	35	175,00	223	149	372	196	87,89	110	73,83	306	82,26	45	39	84	11	21,00	9	23,08	20	23,81	
4	Kapuas Kuala	Lupak	18	0	0,00	0	0,00	0	0	0	0	0,00	0	0,00	0	0,00	0	0	0	0	0,00	0	0,00	0	0,00	
5	Tamban Catur	Tamban Catur	8	0	0,00	0	0,00	0	0	0	0	0,00	0	0,00	0	0,00	0	0	0	0	0,00	0	0,00	0	0,00	
		Tamban Baru	13	0	0,00	0	0,00	0	0	0	0	0,00	0	0,00	0	0,00	0	0	0	0	0,00	0	0,00	0	0,00	
6	Kapuas Hilir	Barimba	19	0	0,00	0	0,00	0	0	0	0	0,00	0	0,00	0	0,00	0	0	0	0	0,00	0	0,00	0	0,00	
7	Pulau Petak	Sei Tatas	18	0	0,00	0	0,00	0	0	0	0	0,00	0	0,00	0	0,00	0	0	0	0	0,00	0	0,00	0	0,00	
8	Kapuas Murung	Palingkau	30	0	0,00	0	0,00	0	0	0	0	0,00	0	0,00	0	0,00	0	0	0	0	0,00	0	0,00	0	0,00	
		Palangkau	10	0	0,00	0	0,00	0	0	0	0	0,00	0	0,00	0	0,00	0	0	0	0	0,00	0	0,00	0	0,00	
9	Dadahup	Dadahup	9	0	0,00	0	0,00	0	0	0	0	0,00	0	0,00	0	0,00	0	0	0	0	0,00	0	0,00	0	0,00	
		Talekung Punei	10	0	0,00	0	0,00	0	0	0	0	0,00	0	0,00	0	0,00	0	0	0	0	0,00	0	0,00	0	0,00	
10	Basarang	Basarang	27	0	0,00	0	0,00	0	0	0	0	0,00	0	0,00	0	0,00	0	0	0	0	0,00	0	0,00	0	0,00	
11	Kapuas Barat	Mandomai	25	0	0,00	0	0,00	0	0	0	0	0,00	0	0,00	0	0,00	0	0	0	0	0,00	0	0,00	0	0,00	
12	Mantangai	Mantangai	18	0	0,00	0	0,00	0	0	0	0	0,00	0	0,00	0	0,00	0	0	0	0	0,00	0	0,00	0	0,00	
		Danau Rawah	19	0	0,00	0	0,00	0	0	0	0	0,00	0	0,00	0	0,00	0	0	0	0	0,00	0	0,00	0	0,00	
		Lamunti	15	0	0,00	0	0,00	0	0	0	0	0,00	0	0,00	0	0,00	0	0	0	0	0,00	0	0,00	0	0,00	
13	Timpah	Timpah	16	0	0,00	0	0,00	0	0	0	0	0,00	0	0,00	0	0,00	0	0	0	0	0,00	0	0,00	0	0,00	
14	Kapuas Tengah	Pujon	22	0	0,00	0	0,00	0	0	0	0	0,00	0	0,00	0	0,00	0	0	0	0	0,00	0	0,00	0	0,00	
15	Pasak Talawang	Jangkang	15	0	0,00	0	0,00	0	0	0	0	0,00	0	0,00	0	0,00	0	0	0	0	0,00	0	0,00	0	0,00	
16	Kapuas Hulu	Sei Hanyo	14	0	0,00	0	0,00	0	0	0	0	0,00	0	0,00	0	0,00	0	0	0	0	0,00	0	0,00	0	0,00	
17	Mandau Talawang	Sei Pinang	13	0	0,00	0	0,00	0	0	0	0	0,00	0	0,00	0	0,00	0	0	0	0	0,00	0	0,00	0	0,00	
JUMLAH (KAB/ KOTA)			426	0	0,00	35	8,22	223	149	372	196	87,89	110	73,83	306	82,26	45	39	84	11	24,44	9	23,08	20	23,81	

Sumber : Bidang Kesmas Dinas Kesehatan Kabupaten Kapuas

PELAYANAN KESEHATAN USIA PRODUKTIF MENURUT JENIS KELAMIN, KECAMATAN, DAN PUSKESMAS
KABUPATEN KAPUAS
TAHUN 2020

NO	KECAMATAN	PUSKESMAS	PENDUDUK USIA 15-59 TAHUN														
			JUMLAH			MENDAPAT PELAYANAN SKRINING KESEHATAN SESUAI STANDAR						BERISIKO					
						LAKI-LAKI		PEREMPUAN		LAKI-LAKI + PEREMPUAN		LAKI-LAKI		PEREMPUAN		LAKI-LAKI + PEREMPUAN	
			LAKI-LAKI	PEREMPUAN	LAKI-LAKI + PEREMPUAN	JUMLAH	%	JUMLAH	%	JUMLAH	%	JUMLAH	%	JUMLAH	%	JUMLAH	%
1	2	3	4	5	6	7	8	9	10	11	12	13	14	15	16	17	18
1	Selat	Selat	3.150	3.137	6.287	2.608	82,79	2.601	82,91	5.209	82,85	0	0,00	0	0,00	0	0,00
		Melati	15.071	15.055	30.126	5.855	38,85	5.845	38,82	11.700	38,84	0	0,00	0	0,00	0	0,00
		Pulau Telo	4.055	4.038	8.093	2.870	70,78	2.864	70,93	5.734	70,85	0	0,00	0	0,00	0	0,00
2	Bataguh	Panamas	1.890	1.872	3.762	958	50,69	954	50,96	1.912	50,82	0	0,00	0	0,00	0	0,00
		Terusan Tengah	4.800	4.790	9.590	2.954	61,54	2.942	61,42	5.896	61,48	0	0,00	0	0,00	0	0,00
		Pulau Kupang	9.845	9.833	19.678	7.645	77,65	7.636	77,66	15.281	77,66	0	0,00	0	0,00	0	0,00
3	Kapuas Timur	Anjir Serapat	10.692	10.675	21.367	5.721	53,51	5.715	53,54	11.436	53,52	0	0,00	0	0,00	0	0,00
4	Kapuas Kuala	Lupak	7.932	7.915	15.847	4.184	52,75	4.180	52,81	8.364	52,78	0	0,00	0	0,00	0	0,00
5	Tamban Catur	Tamban Catur	2.331	2.315	4.646	1.405	60,27	1.396	60,30	2.801	60,29	0	0,00	0	0,00	0	0,00
		Tamban Baru	3.590	3.575	7.165	2.033	56,63	2.022	56,56	4.055	56,59	0	0,00	0	0,00	0	0,00
6	Kapuas Hilir	Barimba	5.101	5.100	10.201	2.002	39,25	1.998	39,18	4.000	39,21	0	0,00	0	0,00	0	0,00
7	Pulau Petak	Sei Tatas	8.122	8.110	16.232	3.474	42,77	3.461	42,68	6.935	42,72	0	0,00	0	0,00	0	0,00
8	Kapuas Murung	Palingkau	8.507	8.501	17.008	2.943	34,60	2.932	34,49	5.875	34,54	0	0,00	0	0,00	0	0,00
		Palangkau	1.735	1.730	3.465	650	37,46	634	36,65	1.284	37,06	0	0,00	0	0,00	0	0,00
9	Dadahup	Dadahup	2.296	2.279	4.575	1.552	67,60	1.546	67,84	3.098	67,72	0	0,00	0	0,00	0	0,00
		Talekung Punei	2.833	2.818	5.651	1.149	40,56	1.148	40,74	2.297	40,65	0	0,00	0	0,00	0	0,00
10	Basarang	Basarang	8.187	8.173	16.360	3.190	38,96	3.181	38,92	6.371	38,94	0	0,00	0	0,00	0	0,00
11	Kapuas Barat	Mandomai	7.663	7.651	15.314	2.459	32,09	2.444	31,94	4.903	32,02	0	0,00	0	0,00	0	0,00
12	Mantangai	Mantangai	5.908	5.896	11.804	2.023	34,24	2.018	34,23	4.041	34,23	0	0,00	0	0,00	0	0,00
		Danau Rawah	3.892	3.889	7.781	1.633	41,96	1.625	41,78	3.258	41,87	0	0,00	0	0,00	0	0,00
		Lamunti	5.038	5.025	10.063	1.853	36,78	1.850	36,82	3.703	36,80	0	0,00	0	0,00	0	0,00
13	Timpah	Timpah	3.901	3.885	7.786	1.911	48,99	1.901	48,93	3.812	48,96	0	0,00	0	0,00	0	0,00
14	Kapuas Tengah	Pujon	5.900	5.898	11.798	3.662	62,07	3.655	61,97	7.317	62,02	0	0,00	0	0,00	0	0,00
15	Pasak Talawang	Jangkang	2.890	2.876	5.766	1.002	34,67	1.000	34,77	2.002	34,72	0	0,00	0	0,00	0	0,00
16	Kapuas Hulu	Sei Hanyo	3.670	3.660	7.330	1.551	42,26	1.538	42,02	3.089	42,14	0	0,00	0	0,00	0	0,00
17	Mandau Talawang	Sei Pinang	2.460	2.449	4.909	1.519	61,75	1.510	61,66	3.029	61,70	0	0,00	0	0,00	0	0,00
JUMLAH (KAB/KOTA)			141.459	141.145	282.604	68.806	48,64	68.596	48,60	137.402	48,62	0	0,00	0	0,00	0	0,00

Sumber : Bidang P2P Dinas Kesehatan Kabupaten Kapuas

TABEL 49

CAKUPAN PELAYANAN KESEHATAN USIA LANJUT MENURUT JENIS KELAMIN, KECAMATAN, DAN PUSKESMAS
KABUPATEN KAPUAS
TAHUN 2020

NO	KECAMATAN	PUSKESMAS	USIA LANJUT (60TAHUN+)								
			JUMLAH			MENDAPAT PELAYANAN KESEHATAN					
			L	P	L+P	L	%	P	%	L+P	%
1	2	3	4	5	6	7	8	9	10	11	12
1	Selat	Selat	189	183	372	166	87,83	168	91,80	334	89,78
		Melati	1.039	1.005	2.044	594	57,17	745	74,13	1.339	65,51
		Pulau Telo	283	274	557	208	73,50	258	94,16	466	83,66
		Panamas	94	91	185	83	88,30	76	83,52	159	85,95
2	Bataguh	Terusan Tengah	283	274	557	187	66,08	270	98,54	457	82,05
		Pulau Kupang	661	639	1.300	487	73,68	487	76,21	974	74,92
3	Kapuas Timur	Anjir Serapat	661	640	1.301	325	49,17	489	76,41	814	62,57
4	Kapuas Kuala	Lupak	473	457	930	403	85,20	400	87,53	803	86,34
5	Tamban Catur	Tamban Catur	189	183	372	112	59,26	168	91,80	280	75,27
		Tamban Baru	189	183	372	131	69,31	176	96,17	307	82,53
6	Kapuas Hilir	Barimba	378	365	743	195	51,59	255	69,86	450	60,57
7	Pulau Petak	Sei Tatas	567	548	1.115	150	26,46	347	63,32	497	44,57
8	Kapuas Murung	Palingkau	567	548	1.115	532	93,83	536	97,81	1.068	95,78
		Palangkau	95	91	186	57	60,00	73	80,22	130	69,89
9	Dadahup	Dadahup	189	184	373	50	26,46	109	59,24	159	42,63
		Talekung Punei	189	183	372	135	71,43	154	84,15	289	77,69
10	Basarang	Basarang	567	548	1.115	522	92,06	542	98,91	1.064	95,43
11	Kapuas Barat	Mandomai	473	457	930	145	30,66	294	64,33	439	47,20
12	Mantangai	Mantangai	378	367	745	307	81,22	312	85,01	619	83,09
		Danau Rawah	284	270	554	270	95,07	235	87,04	505	91,16
		Lamunti	378	365	743	263	69,58	334	91,51	597	80,35
13	Timpah	Timpah	283	274	557	57	20,14	146	53,28	203	36,45
14	Kapuas Tengah	Pujon	378	366	744	111	29,37	154	42,08	265	35,62
15	Pasak Talawang	Jangkang	189	183	372	74	39,15	61	33,33	135	36,29
16	Kapuas Hulu	Sei Hanyo	283	274	557	178	62,90	163	59,49	341	61,22
17	Mandau Talawang	Sei Pinang	189	183	372	174	92,06	176	96,17	350	94,09
JUMLAH (KAB/KOTA)			9.448	9.135	18.583	5.916	62,62	7.128	38,36	13.044	70,19

Sumber : Bidang P2P Dinas Kesehatan Kabupaten Kapuas

TABEL 50

**PUSKESMAS YANG MELAKSANAKAN KEGIATAN PELAYANAN KESEHATAN KELUARGA
KABUPATEN KAPUAS
TAHUN 2020**

NO	KECAMATAN	PUSKESMAS	PUSKESMAS						
			MELAKSANAKAN KELAS IBU HAMIL	MELAKSANAKAN ORIENTASI P4K	MELAKSANAKAN KEGIATAN KESEHATAN REMAJA	MELAKSANAKAN PENJARINGAN KESEHATAN KELAS 1	MELAKSANAKAN PENJARINGAN KESEHATAN KELAS 7 DAN 10	MELAKSANAKAN PENJARINGAN KESEHATAN KELAS 1, 7, 10	
1	2	3	4	5	6	7	8	9	
1	Selat	Selat	V	V	V	V	V	V	V
		Melati	V	V	V	V	V	V	V
		Pulau Telo	V	V	x	V	V	x	V
		Panamas	V	V	V	V	x	V	V
2	Bataguh	Terusan Tengah	x	V	V	V	V	V	V
		Pulau Kupang	V	V	x	V	V	V	V
3	Kapuas Timur	Anjir Serapat	V	V	V	V	V	V	
4	Kapuas Kuala	Lupak	V	V	x	V	V	x	
5	Tambah Catur	Tambah Catur	V	V	V	V	V	V	V
		Tambah Baru	V	V	V	V	V	V	V
6	Kapuas Hilir	Barimba	V	V	x	V	V	V	
7	Pulau Petak	Sei Tatas	V	V	V	V	V	x	
8	Kapuas Murung	Palingkau	V	V	V	V	V	V	
		Palangkau	V	V	x	V	V	x	
9	Dadahup	Dadahup	V	V	x	V	V	V	
		Talekung Punei	V	V	x	x	V	x	
10	Basarang	Basarang	V	V	V	V	V	V	
11	Kapuas Barat	Mandomai	V	V	V	V	V	V	
12	Mantangai	Mantangai	V	V	V	V	V	V	
		Danau Rawah	V	V	V	V	V	V	
		Lamunti	V	V	x	V	V	V	
13	Timpah	Timpah	V	V	x	V	V	x	
14	Kapuas Tengah	Pujon	V	V	V	V	V	V	
15	Pasak Talawang	Jangkang	V	V	x	x	x	x	
16	Kapuas Hulu	Sei Hanyo	V	V	x	x	x	x	
17	Mandau Talawang	Sei Pinang	V	V	x	x	x	x	
JUMLAH (KAB/KOTA)			25	26	14	22	22	17	
PERSENTASE			96,15	100,00	53,85	84,62	84,62	65,38	

Sumber : Bidang P2P Dinas Kesehatan Kabupaten Kapuas
catatan: diisi dengan tanda "V"

TABEL 51

JUMLAH TERDUGA TUBERKULOSIS, KASUS TUBERKULOSIS, KASUS TUBERKULOSIS ANAK, CASE NOTIFICATION RATE (CNR) PER 100.000 PENDUDUK DAN CASE DETECTION RATE (CDR) MENURUT JENIS KELAMIN, KECAMATAN, DAN PUSKESMAS
KABUPATEN/KOTA KAPUAS
TAHUN 2020

NO	KECAMATAN	PUSKESMAS	JUMLAH TERDUGA TUBERKULOSIS YANG MENDAPATKAN PELAYANAN SESUAI STANDAR	JUMLAH SEMUA KASUS TUBERKULOSIS					KASUS TUBERKULOSIS ANAK 0-14 TAHUN
				LAKI-LAKI		PEREMPUAN		LAKI-LAKI + PEREMPUAN	
				JUMLAH	%	JUMLAH	%		
1	2	3	4	5	6	7	8	9	10
1	Selat	Selat	55	9	69,23	4	30,77	13	0
		Melati	113	17	77,27	5	22,73	22	1
		Pulau Telo	36	1	33,33	2	66,67	3	0
		Panamas	11	1	33,33	2	0,00	3	0
2	Bataguh	Terusan Tengah	58	4	57,14	3	42,86	7	0
		Pulau Kupang	35	11	84,62	2	15,38	13	0
3	Kapuas Timur	Anjir Serapat	59	17	68,00	8	32,00	25	0
4	Kapuas Kuala	Lupak	25	3	50,00	3	50,00	6	0
5	Tamban Catur	Tamban Catur	19	1	33,33	2	66,67	3	0
		Tamban Baru	76	4	80,00	1	20,00	5	0
6	Kapuas Hilir	Barimba	76	2	100,00	0	0,00	2	0
7	Pulau Petak	Sei Tatas	167	10	71,43	4	28,57	14	0
8	Kapuas Murung	Palingkau	100	12	54,55	10	45,45	22	3
		Palangkau	10	2	100,00	0	0,00	2	0
9	Dadahup	Dadahup	15	5	45,45	6	54,55	11	0
		Talekung Punei	7	2	66,67	1	33,33	3	0
10	Basarang	Basarang	27	11	68,75	5	31,25	16	0
11	Kapuas Barat	Mandomai	43	7	58,33	5	41,67	12	1
12	Mantangai	Mantangai	46	7	53,85	6	46,15	13	0
		Danau Rawah	11	2	66,67	1	33,33	3	0
		Lamunti	17	10	100,00	0	0,00	10	1
13	Timpah	Timpah	11	0	0,00	0	0,00	0	0
14	Kapuas Tengah	Pujon	25	4	66,67	2	33,33	6	0
15	Pasak Talawang	Jangkang	0	0	0,00	0	0,00	0	0
16	Kapuas Hulu	Sei Hanyo	15	10	76,92	3	23,08	13	0
17	Mandau Talawang	Sei Pinang	8	6	75,00	2	25,00	8	0
		RSUD Kapuas	345	0	0,00	0	0,00	0	0
JUMLAH (KAB/KOTA)			1.410	158	67,23	77	32,77	235	6
JUMLAH TERDUGA TUBERKULOSIS			1.410						
% ORANG TERDUGA TUBERKULOSIS (TBC) MENDAPATKAN PELAYANAN TUBERKULOSIS SESUAI STANDAR					100,00				
CNR SEMUA KASUS TUBERKULOSIS PER 100.000 PENDUDUK							65,08		
PERKIRAAN INSIDEN TUBERKULOSIS (DALAM ABSOLUT) BERDASARKAN MODELING TAHUN 2019							855		
CASE DETECTION RATE (%)							27,49		
CAKUPAN PENEMUAN KASUS TUBERKULOSIS ANAK (%)							5,85		

#####

Keterangan:

Jumlah pasien adalah seluruh pasien Tuberkulosis yang ada di wilayah kerja puskesmas tersebut termasuk pasien yang ditemukan di RS, BBKPM/BPKPM/BP4, Lembaga Pemasyarakatan, Rumah Tahanan, Dokter Praktek Mandiri, Klinik dll

TABEL 52

ANGKA KESEMBUHAN DAN PENGOBATAN LENGKAP SERTA KEBERHASILAN PENGOBATAN TUBERKULOSIS MENURUT JENIS KELAMIN, KECAMATAN, DAN PUSKESMAS
KABUPATEN KAPUAS
TAHUN 2020

NO	KECAMATAN	PUSKESMAS	JUMLAH KASUS TUBERKULOSIS PARU TERKONFIRMASI BAKTERIOLOGIS YANG TERDAFTAR DAN DIOBATI ^{*)}			JUMLAH SEMUA KASUS TUBERKULOSIS TERDAFTAR DAN DIOBATI ^{*)}			ANGKA KESEMBUHAN (CURE RATE) TUBERKULOSIS PARU TERKONFIRMASI BAKTERIOLOGIS						ANGKA PENGOBATAN LENGKAP (COMPLETE RATE) SEMUA KASUS TUBERKULOSIS						ANGKA KEBERHASILAN PENGOBATAN (SUCCESS RATE/SR) SEMUA KASUS TUBERKULOSIS						JUMLAH KEMATIAN SELAMA PENGOBATAN TUBERKULOSIS	
			L	P	L + P	L	P	L + P	LAKI-LAKI		PEREMPUAN		L + P		LAKI-LAKI		PEREMPUAN		L + P		LAKI-LAKI		PEREMPUAN		L + P		JUMLAH	%
									JUMLAH	%	JUMLAH	%	JUMLAH	%	JUMLAH	%	JUMLAH	%	JUMLAH	%	JUMLAH	%	JUMLAH	%	JUMLAH	%		
1	Selat	Selat	8	10	18	10	12	22	5	62,50	8	80,00	13	72,22	2	20,00	2	16,67	4	18,18	7	70,00	10	83,33	17	77,27	1	4,55
		Melati	13	2	15	22	6	28	6	46,15	2	100,00	8	53,33	12	54,55	4	66,67	16	57,14	18	81,82	6	100,00	24	85,71	1	3,57
		Pulau Telo	10	6	16	10	6	16	2	20,00	2	33,33	4	25,00	6	60,00	3	50,00	9	56,25	8	80,00	5	83,33	13	81,25	1	6,25
		Panamas	0	0	0	1	0	1	0	#DIV/0!	0	#DIV/0!	0	#DIV/0!	1	100,00	0	#DIV/0!	1	100,00	1	100,00	0	#DIV/0!	1	100,00	0	0,00
		Terusan Tengah	6	4	10	9	8	17	4	66,67	2	50,00	6	60,00	4	44,44	4	50,00	8	47,06	8	88,89	6	75,00	14	82,35	1	5,88
		Pulau Kupang	14	7	21	14	7	21	10	71,43	4	57,14	14	66,67	0	0,00	1	14,29	1	4,76	10	71,43	5	71,43	15	71,43	3	14,29
3	Kapuas Timur	Anjir Serapat	17	7	24	22	11	33	12	70,59	6	85,71	18	75,00	7	31,82	3	27,27	10	30,30	19	86,36	9	81,82	28	84,85	1	3,03
4	Kapuas Kuala	Lupak	6	6	12	7	8	15	3	50,00	3	50,00	6	50,00	4	57,14	4	50,00	8	53,33	7	100,00	7	87,50	14	93,33	1	6,67
5	Tamban Catur	Tamban Catur	5	2	7	6	3	9	4	80,00	2	100,00	6	85,71	2	33,33	1	33,33	3	33,33	6	100,00	3	100,00	9	100,00	0	0,00
		Tamban Baru	5	0	5	6	1	7	3	60,00	0	#DIV/0!	3	60,00	1	16,67	1	100,00	2	28,57	4	66,67	1	100,00	5	71,43	1	14,29
6	Kapuas Hilir	Barimba	11	2	13	14	2	16	8	72,73	0	0,00	8	61,54	4	28,57	0	0,00	4	25,00	12	85,71	0	0,00	12	75,00	2	12,50
7	Pulau Petak	Sei Tatas	7	7	14	8	8	16	5	71,43	6	85,71	11	78,57	1	12,50	0	0,00	1	6,25	6	75,00	6	75,00	12	75,00	0	0,00
8	Kapuas Murung	Palingkau	14	9	23	17	10	27	12	85,71	8	88,89	20	86,96	3	17,65	1	10,00	4	14,81	15	88,24	9	90,00	24	88,89	2	7,41
		Palangkau	1	1	2	1	1	2	1	100,00	1	100,00	2	100,00	0	0,00	0	0,00	0	0,00	1	100,00	1	100,00	2	100,00	0	0,00
9	Dadahup	Dadahup	5	4	9	5	4	9	5	100,00	2	50,00	7	77,78	0	0,00	1	25,00	1	11,11	5	100,00	3	75,00	8	88,89	1	11,11
		Talekung Punei	1	1	2	1	1	2	1	100,00	1	100,00	2	100,00	0	0,00	0	0,00	0	0,00	1	100,00	1	100,00	2	100,00	0	0,00
10	Basarang	Basarang	16	3	19	19	6	25	14	87,50	2	66,67	16	84,21	1	5,26	3	50,00	4	16,00	15	78,95	5	83,33	20	80,00	1	4,00
11	Kapuas Barat	Mandomai	9	4	13	14	6	20	5	55,56	2	50,00	7	53,85	6	42,86	3	50,00	9	45,00	11	78,57	5	83,33	16	80,00	4	20,00
12	Mantangai	Mantangai	13	6	19	13	8	21	5	38,46	3	50,00	8	42,11	5	38,46	3	37,50	8	38,10	10	76,92	6	75,00	16	76,19	2	9,52
		Danau Rawah	8	5	13	8	5	13	2	25,00	0	0,00	2	15,38	2	25,00	4	80,00	6	46,15	4	50,00	4	80,00	8	61,54	1	7,69
		Lamunti	4	1	5	8	2	10	0	0,00	0	0,00	0	0,00	5	62,50	2	100,00	7	70,00	5	62,50	2	100,00	7	70,00	0	0,00
13	Timpah	Timpah	4	3	7	8	5	13	3	75,00	2	66,67	5	71,43	4	50,00	2	40,00	6	46,15	7	87,50	4	80,00	11	84,62	0	0,00
14	Kapuas Tengah	Pujon	3	2	5	10	6	16	3	100,00	2	100,00	5	100,00	6	60,00	4	66,67	10	62,50	9	90,00	6	100,00	15	93,75	1	6,25
15	Pasak Talawang	Jangkang	0	0	0	0	2	2	0	#DIV/0!	0	#DIV/0!	0	#DIV/0!	0	#DIV/0!	1	50,00	1	50,00	0	#DIV/0!	1	50,00	1	50,00	0	0,00
16	Kapuas Hulu	Sei Hanyo	4	3	7	5	4	9	0	0,00	2	66,67	2	28,57	2	40,00	1	25,00	3	33,33	2	40,00	3	75,00	5	55,56	0	0,00
17	Mandau Talawang	Sei Pinang	0	0	0	3	1	4	0	#DIV/0!	0	#DIV/0!	0	#DIV/0!	2	66,67	0	0,00	2	50,00	2	66,67	0	0,00	2	50,00	0	0,00
		RSUD Kapuas	0	0	0	0	0	0	0	#DIV/0!	0	#DIV/0!	0	#DIV/0!	0	#DIV/0!	0	#DIV/0!	0	#DIV/0!	0	#DIV/0!	0	#DIV/0!	0	#DIV/0!	0	#DIV/0!
JUMLAH (KAB/KOTA)			184	95	279	241	133	374	113	61,41	60	63,16	173	62,01	80	33,20	48	36,09	128	34,22	193	80,08	108	81,20	301	80,48	24	6,42

Sumber : Bidang P2P Dinas Kesehatan Kabupaten Kapuas

Keterangan:

*) Kasus Tuberkulosis terdaftar dan diobati berdasarkan kohort yang sama dari kasus yang dinilai kesembuhan dan pengobatan lengkap

Jumlah pasien adalah seluruh pasien Tuberkulosis yang ada di wilayah kerja puskesmas tersebut termasuk pasien yang ditemukan di RS, BKBPM/BPKPM/BP4, Lembaga Pemasyarakatan, Rumah Tahanan, Dokter Praktek Mandiri, Klinik dll

TABEL 53

PENEMUAN KASUS PNEUMONIA BALITA MENURUT JENIS KELAMIN, KECAMATAN, DAN PUSKESMAS
KABUPATEN KAPUAS
TAHUN 2020

NO	KECAMATAN	PUSKESMAS	JUMLAH BALITA	BALITA BATUK ATAU KESUKARAN BERNAPAS			PERKIRAAN PNEUMONIA BALITA	REALISASI PENEMUAN PENDERITA PNEUMONIA PADA BALITA								BATUK BUKAN PNE		
				JUMLAH KUNJUNGAN	DIBERIKAN TATALAKSANA STANDAR (DIHITUNG NAPAS / LIHAT TDDK*)	PERSENTASE YANG DIBERIKAN TATALAKSANA STANDAR		PNEUMONIA		PNEUMONIA BERAT		JUMLAH			%			
								L	P	L	P	L	P	L + P		L	P	
1	2	3	4	5	6	7	8	9	10	11	12	13	14	15	16	17	18	
1	Selat	Selat	620	387	387	100,0	27	22	20	0	0	22	20	42	155,02	186	159	
		Melati	3.412	692	609	88,0	149	0	0	0	0	0	0	0	0,00	374	318	
		Pulau Telo	931	80	80	100,0	41	0	3	0	0	0	3	3	7,37	36	41	
		Panamas	310	69	32	46,4	14	0	0	0	0	0	0	0	0,00	28	41	
2	Bataguh	Terusan Tengah	931	67	59	88,1	41	0	0	1	0	1	0	1	2,46	33	33	
		Pulau Kupang	2.172	308	305	99,0	95	1	2	0	0	1	2	3	3,16	144	161	
3	Kapuas Timur	Anjir Serapat	2.172	1.047	1.047	100,0	95	3	5	1	0	4	5	9	9,48	510	528	
4	Kapuas Kuala	Lupak	1.551	325	325	100,0	68	0	0	0	0	0	0	0	0,00	181	144	
5	Tamban Catur	Tamban Catur	620	74	58	78,4	27	0	0	0	0	0	0	0	0,00	37	37	
		Tamban Baru	620	55	53	96,4	27	2	0	0	0	2	0	2	7,38	23	30	
6	Kapuas Hilir	Barimba	1.241	648	545	84,1	54	0	0	0	0	0	0	0	0,00	334	314	
7	Pulau Petak	Sei Tatas	1.861	82	82	100,0	81	0	0	0	0	0	0	0	0,00	40	42	
8	Kapuas Murung	Palingkau	1.862	394	257	65,2	81	0	0	0	0	0	0	0	0,00	222	172	
		Palangkau	311	31	31	100,0	14	0	0	0	0	0	0	0	0,00	16	15	
9	Dadahup	Dadahup	620	109	109	100,0	27	0	0	0	0	0	0	0	0,00	52	57	
		Talekung Punei	620	7	0	0,0	27	0	0	0	0	0	0	0	0,00	3	4	
10	Basarang	Basarang	1.862	575	501	87,1	81	1	0	0	0	1	0	1	1,23	318	256	
11	Kapuas Barat	Mandomai	1.551	273	0	0,0	68	0	0	0	0	0	0	0	0,00	139	134	
12	Mantangai	Mantangai	1.241	238	110	46,2	54	0	0	0	0	0	0	0	0,00	131	107	
		Danau Rawah	931	556	556	100,0	41	0	0	0	0	0	0	0	0,00	277	279	
		Lamunti	1.241	315	112	35,6	54	1	1	0	0	1	1	2	3,69	167	147	
13	Timpah	Timpah	931	57	23	40,4	41	0	0	0	0	0	0	0	0,00	29	28	
14	Kapuas Tengah	Pujon	1.241	187	116	62,0	54	9	5	0	1	9	6	15	27,66	94	78	
15	Pasak Talawang	Jangkang	620	310	310	100,0	27	0	0	0	0	0	0	0	0,00	148	162	
16	Kapuas Hulu	Sei Hanyo	931	217	6	2,8	41	0	0	0	0	0	0	0	0,00	117	100	
17	Mandau Talawang	Sei Pinang	620	292	245	83,9	27	0	0	0	0	0	0	0	0,00	121	171	
JUMLAH (KAB/KOTA)			31.023	7.395	5.958	80,6	1.356	39	36	2	1	41	37	78	5,75	3.760	3.558	
Prevalensi pneumonia pada balita			1.781															
Jumlah Puskesmas yang melakukan tatalaksana Standar minimal 60%							19											
Persentase Puskesmas yang melakukan tatalaksana standar minimal 60%							73,1%											

Sumber : Bidang P2P Dinas Kesehatan Kabupaten Kapuas
Keterangan:

TABEL 54

JUMLAH KASUS HIV MENURUT JENIS KELAMIN DAN KELOMPOK UMUR
KABUPATEN KAPUAS
TAHUN 2020

NO	KELOMPOK UMUR	H I V			
		L	P	L+P	PROPORSI KELOMPOK UMUR
1	2	3	4	5	6
1	≤ 4 TAHUN	0	0	0	0,00
2	5 - 14 TAHUN	0	0	0	0,00
3	15 - 19 TAHUN	0	0	0	0,00
4	20 - 24 TAHUN	1	0	1	11,11
5	25 - 49 TAHUN	5	2	7	77,78
6	≥ 50 TAHUN	1	0	1	11,11
JUMLAH (KAB/KOTA)		7	2	9	
PROPORSI JENIS KELAMIN		77,78	22,22		
Jumlah estimasi orang dengan risiko terinfeksi HIV					12261
Jumlah orang dengan risiko terinfeksi HIV yang mendapatkan pelayanan sesuai standar					3937
Persentase orang dengan risiko terinfeksi HIV mendapatkan pelayanan deteksi dini HIV sesuai standar					32,11

Sumber : Bidang P2P Dinas Kesehatan Kabupaten Kapuas

Ket: Jumlah kasus adalah seluruh kasus baru yang ada di wilayah kerja puskesmas tersebut termasuk kasus yang ditemukan di RS

TABEL 55

JUMLAH KASUS DAN KEMATIAN AKIBAT AIDS MENURUT JENIS KELAMIN DAN KELOMPOK UMUR
KABUPATEN KAPUAS
TAHUN 2020

NO	KELOMPOK UMUR	KASUS BARU AIDS				KASUS KUMULATIF AIDS				JUMLAH KEMATIAN AKIBAT AIDS		
		L	P	L+P	PROPORSI KELOMPOK UMUR	L	P	L+P	PROPORSI KELOMPOK UMUR	L	P	L+P
1	2	3	4	5	6	7	8	9	10	11	12	13
1	< 1 TAHUN	0	0	0	0,00	0	0	0	0,00	0	0	0
2	1 - 4 TAHUN	0	0	0	0,00	0	0	0	0,00	0	0	0
3	5 - 14 TAHUN	0	0	0	0,00	0	0	0	0,00	0	0	0
4	15 - 19 TAHUN	0	0	0	0,00	0	0	0	0,00	0	0	0
5	20 - 29 TAHUN	0	0	0	0,00	0	0	0	0,00	0	0	0
6	30 - 39 TAHUN	0	0	0	0,00	0	0	0	0,00	2	1	3
7	40 - 49 TAHUN	0	0	0	0,00	0	0	0	0,00	0	0	0
8	50 - 59 TAHUN	0	0	0	0,00	0	0	0	0,00	0	0	0
9	≥ 60 TAHUN	0	0	0	0,00	0	0	0	0,00	0	0	0
10	TIDAK DIKETAHUI	0	0	0	0,00	0	0	0	0,00	0	0	0
JUMLAH (KAB/KOTA)		0	0	0		0	0	0		2	1	3
PROPORSI JENIS KELAMIN		0,00	0,00			0,00	0,00			66,67	33,33	

Sumber : Bidang P2P Dinas Kesehatan Kabupaten Kapuas

Ket: Jumlah kasus adalah seluruh kasus baru ditemukan yang ada di wilayah kerja puskesmas tersebut termasuk kasus yang ditemukan di RS

TABEL 56

KASUS DIARE YANG DILAYANI MENURUT JENIS KELAMIN, KECAMATAN, DAN PUSKESMAS
KABUPATEN KAPUAS
TAHUN 2020

NO	KECAMATAN	PUSKESMAS	JUMLAH PENDUDUK	JUMLAH TARGET PENEMUAN		DIARE											
						DILAYANI				MENDAPAT ORALIT				MENDAPAT ZINC			
				SEMUA UMUR		BALITA		SEMUA UMUR		BALITA		SEMUA UMUR		BALITA		BALITA	
				JUMLAH	%	JUMLAH	%	JUMLAH	%	JUMLAH	%	JUMLAH	%	JUMLAH	%		
1	2	3	4	5	6	7	8	9	10	11	12	13	14	15	16		
1	Selat	Selat	9.654	261	105	104	39,90	41	39,22	63	60,58	41	100,00	41	100,00		
		Melati	35.738	965	575	143	14,82	71	12,34	72	50,35	71	100,00	71	100,00		
		Pulau Telo	11.319	306	157	153	50,06	46	29,31	31	20,26	16	34,78	39	84,78		
		Panamas	5.543	150	52	80	53,45	16	30,61	25	31,25	1	6,25	15	93,75		
2	Bataguh	Terusan Tengah	12.991	351	157	85	24,23	32	20,39	53	62,35	32	100,00	29	90,63		
		Pulau Kupang	23.931	646	366	211	32,66	62	16,93	137	64,93	56	90,32	54	87,10		
3	Kapuas Timur	Anjir Serapat	25.748	695	366	102	14,67	42	11,47	60	58,82	42	100,00	38	90,48		
4	Kapuas Kuala	Lupak	20.527	554	261	152	27,43	41	15,68	111	73,03	41	100,00	40	97,56		
5	Tamban Catur	Tamban Catur	6.506	176	105	22	12,52	12	11,48	10	45,45	12	100,00	12	100,00		
		Tamban Baru	9.458	255	105	46	18,01	13	12,44	33	71,74	13	100,00	13	100,00		
6	Kapuas Hilir	Barimba	14.262	385	209	223	57,91	91	43,49	132	59,19	91	100,00	91	100,00		
7	Pulau Petak	Sei Tatas	20.649	558	314	48	8,61	32	10,20	16	33,33	32	100,00	31	96,88		
8	Kapuas Murung	Palingkau	20.863	563	314	331	58,76	85	27,08	246	74,32	85	100,00	85	100,00		
		Palangkau	6.037	163	52	61	37,42	17	32,42	44	72,13	17	100,00	17	100,00		
9	Dadahup	Dadahup	5.216	141	105	71	50,41	12	11,48	59	83,10	12	100,00	12	100,00		
		Talekung Punei	7.097	192	105	42	21,92	5	4,78	37	88,10	5	100,00	5	100,00		
10	Basarang	Basarang	19.772	534	314	200	37,46	85	27,08	115	57,50	81	95,29	83	97,65		
11	Kapuas Barat	Mandomai	20.143	544	261	27	4,96	12	4,59	15	55,56	12	100,00	12	100,00		
12	Mantangai	Mantangai	16.555	447	209	233	52,13	73	34,89	160	68,67	73	100,00	72	98,63		
		Danau Rawah	9.719	262	157	84	32,01	35	22,30	49	58,33	35	100,00	31	88,57		
		Lamunti	12.562	339	209	190	56,02	69	32,98	74	38,95	37	53,62	62	89,86		
13	Timpah	Timpah	10.446	282	157	27	9,57	15	9,56	11	40,74	15	100,00	14	93,33		
14	Kapuas Tengah	Pujon	15.635	422	209	216	51,17	118	56,40	96	44,44	111	94,07	105	88,98		
15	Pasak Talawang	Jangkang	6.607	178	105	71	39,80	26	24,87	25	35,21	26	100,00	26	100,00		
16	Kapuas Hulu	Sei Hanyo	8.256	223	157	168	75,37	88	56,06	56	33,33	73	82,95	85	96,59		
17	Mandau Talawang	Sei Pinang	5.851	158	105	144	91,15	48	45,92	59	40,97	48	100,00	48	100,00		
JUMLAH (KAB/KOTA)			361.085	9.749	5.230	3.234	33,17	1.187	22,69	1.789	55,32	1.078	90,82	1.131	95,28		
ANGKA KESAKITAN DIARE PER 1.000 PENDUDUK				270	843												

Sumber : Bidang P2P Dinas Kesehatan Kabupaten Kapuas

Ket: - Jumlah kasus adalah seluruh kasus yang ada di wilayah kerja puskesmas tersebut termasuk kasus yang ditemukan di RS
- Persentase perkiraan jumlah kasus diare yang datang ke fasyankes besarnya sesuai dengan perkiraan daerah, namun jika tidak tersedia maka menggunakan perkiraan 10% dari perkiraan jumlah penderita untuk semua umur dan 20% untuk balita

TABEL 57

KASUS BARU KUSTA MENURUT JENIS KELAMIN, KECAMATAN, DAN PUSKESMAS
KABUPATEN KAPUAS
TAHUN 2020

NO	KECAMATAN	PUSKESMAS	KASUS BARU										
			Pausi Basiler (PB)/ Kusta kering			Multi Basiler (MB)/ Kusta Basah			PB + MB				
			L	P	L+P	L	P	L+P	L	P	L+P		
1	2	3	4	5	6	7	8	9	10	11	12		
1	Selat	Selat	0	0	0	0	0	0	0	0	0	0	0
		Melati	0	0	0	0	0	0	0	0	0	0	0
		Pulau Telo	0	0	0	0	0	0	0	0	0	0	0
		Panamas	0	0	0	0	0	1	1	0	1	1	1
2	Bataguh	Terusan Tengah	0	0	0	0	0	0	0	0	0	0	0
		Pulau Kupang	0	0	0	0	1	1	0	1	1	1	1
3	Kapuas Timur	Anjir Serapat	0	0	0	1	0	1	1	0	1	1	
4	Kapuas Kuala	Lupak	0	0	0	1	1	2	1	1	2	2	
5	Tamban Catur	Tamban Catur	0	0	0	0	0	0	0	0	0	0	0
		Tamban Baru	0	0	0	0	0	0	0	0	0	0	0
6	Kapuas Hilir	Barimba	0	0	0	0	0	0	0	0	0	0	
7	Pulau Petak	Sei Tatas	0	0	0	1	1	2	1	1	2	2	
8	Kapuas Murung	Palingkau	0	0	0	1	0	1	1	0	1	1	
		Palangkau	0	0	0	0	0	0	0	0	0	0	
9	Dadahup	Dadahup	0	0	0	0	0	0	0	0	0	0	
		Talekung Punei	0	0	0	0	0	0	0	0	0	0	
10	Basarang	Basarang	0	0	0	0	0	0	0	0	0	0	
11	Kapuas Barat	Mandomai	0	0	0	0	0	0	0	0	0	0	
12	Mantangai	Mantangai	0	0	0	0	0	0	0	0	0	0	
		Danau Rawah	0	0	0	0	0	0	0	0	0	0	
		Lamunti	0	0	0	0	0	0	0	0	0	0	
13	Timpah	Timpah	0	0	0	0	0	0	0	0	0	0	
14	Kapuas Tengah	Pujon	0	0	0	0	0	0	0	0	0	0	
15	Pasak Talawang	Jangkang	0	0	0	0	0	0	0	0	0	0	
16	Kapuas Hulu	Sei Hanyo	0	0	0	0	0	0	0	0	0	0	
17	Mandau Talawang	Sei Pinang	0	0	0	0	0	0	0	0	0	0	
JUMLAH (KAB/KOTA)			0	0	0	4	4	8	4	4	8	8	
PROPORSI JENIS KELAMIN			0,00	0,00		50,00	50,00		50,00	50,00			
ANGKA PENEMUAN KASUS BARU (NCDR/NEW CASE DETECTION RATE) PER 100.000 PENDUDUK									2,17	2,27	2,22		

####

TABEL 58

KASUS BARU KUSTA CACAT TINGKAT 0, CACAT TINGKAT 2, PENDERITA KUSTA ANAK<15 TAHUN,
PENDERITA KUSTA ANAK<15 TAHUN DENGAN CACAT TINGKAT 2 MENURUT KECAMATAN, DAN PUSKESMAS
KABUPATEN KAPUAS
TAHUN 2020

NO	KECAMATAN	PUSKESMAS	KASUS BARU							
			PENDERITA KUSTA	CACAT TINGKAT 0		CACAT TINGKAT 2		PENDERITA KUSTA ANAK <15 TAHUN		PENDERITA KUSTA ANAK<15 TAHUN DENGAN CACAT TINGKAT 2
				JUMLAH	%	JUMLAH	%	JUMLAH	%	
1	2	3	4	5	6	7	8	9	10	11
1	Selat	Selat	0	0	0,00	0	0,00	0	0,00	0
		Melati	0	0	0,00	0	0,00	0	0,00	0
		Pulau Telo	0	0	0,00	0	0,00	0	0,00	0
		Panamas	1	0	0,00	0	0,00	0	0,00	0
2	Bataguh	Terusan Tengah	0	0	0,00	0	0,00	0	0,00	0
		Pulau Kupang	1	0	0,00	0	0,00	0	0,00	0
3	Kapuas Timur	Anjir Serapat	1	0	0,00	1	100,00	0	0,00	0
4	Kapuas Kuala	Lupak	2	2	100,00	0	0,00	1	50,00	0
5	Tamban Catur	Tamban Catur	0	0	0,00	0	0,00	0	0,00	0
		Tamban Baru	0	0	0,00	0	0,00	0	0,00	0
6	Kapuas Hilir	Barimba	0	0	0,00	0	0,00	0	0,00	0
7	Pulau Petak	Sei Tatas	2	1	50,00	1	50,00	0	0,00	0
8	Kapuas Murung	Palingkau	1	0	0,00	0	0,00	0	0,00	0
		Palangkau	0	0	0,00	0	0,00	0	0,00	0
9	Dadahup	Dadahup	0	0	0,00	0	0,00	0	0,00	0
		Talekung Punei	0	0	0,00	0	0,00	0	0,00	0
10	Basarang	Basarang	0	0	0,00	0	0,00	0	0,00	0
11	Kapuas Barat	Mandomai	0	0	0,00	0	0,00	0	0,00	0
12	Mantangai	Mantangai	0	0	0,00	0	0,00	0	0,00	0
		Danau Rawah	0	0	0,00	0	0,00	0	0,00	0
		Lamunti	0	0	0,00	0	0,00	0	0,00	0
13	Timpah	Timpah	0	0	0,00	0	0,00	0	0,00	0
14	Kapuas Tengah	Pujon	0	0	0,00	0	0,00	0	0,00	0
15	Pasak Talawang	Jangkang	0	0	0,00	0	0,00	0	0,00	0
16	Kapuas Hulu	Sei Hanyo	0	0	0,00	0	0,00	0	0,00	0
17	Mandau Talawang	Sei Pinang	0	0	0,00	0	0,00	0	0,00	0
JUMLAH (KAB/KOTA)			8	3	37,50	2	25,00	1	12,50	0
ANGKA CACAT TINGKAT 2 PER 1.000.000 PENDUDUK						5,54				

####

TABEL 59

JUMLAH KASUS TERDAFTAR DAN ANGKA PREVALENSI PENYAKIT KUSTA MENURUT TIPE/JENIS, JENIS KELAMIN, KECAMATAN, DAN PUSKESMAS
KABUPATEN KAPUAS
TAHUN 2020

NO	KECAMATAN	PUSKESMAS	KASUS TERDAFTAR									
			Pausi Basiler/Kusta kering			Multi Basiler/Kusta Basah			JUMLAH			
			L	P	L+P	L	P	L+P	L	P	L+P	
1	2	3	4	5	6	7	8	9	10	11	12	
1	Selat	Selat	0	0	0	0	0	0	0	0	0	0
		Melati	0	0	0	0	0	0	0	0	0	0
		Pulau Telo	0	0	0	0	0	0	0	0	0	0
		Panamas	0	0	0	0	1	1	1	0	1	1
2	Bataguh	Terusan Tengah	0	0	0	1	0	1	1	1	0	1
		Pulau Kupang	0	0	0	1	1	2	1	1	1	2
3	Kapuas Timur	Anjir Serapat	0	0	0	2	0	2	2	0	2	2
4	Kapuas Kuala	Lupak	0	0	0	1	1	2	1	1	2	2
5	Tamban Catur	Tamban Catur	0	0	0	0	0	0	0	0	0	0
		Tamban Baru	0	0	0	0	0	0	0	0	0	0
6	Kapuas Hilir	Barimba	0	0	0	0	0	0	0	0	0	0
7	Pulau Petak	Sei Tatas	0	0	0	1	1	2	1	1	2	2
8	Kapuas Murung	Palingkau	0	0	0	1	0	1	1	0	1	1
		Palangkau	0	0	0	0	0	0	0	0	0	0
9	Dadahup	Dadahup	0	0	0	0	0	0	0	0	0	0
		Talekung Punei	0	0	0	0	0	0	0	0	0	0
10	Basarang	Basarang	0	0	0	0	0	0	0	0	0	0
11	Kapuas Barat	Mandomai	0	0	0	0	0	0	0	0	0	0
12	Mantangai	Mantangai	0	0	0	0	0	0	0	0	0	0
		Danau Rawah	0	0	0	0	0	0	0	0	0	0
		Lamunti	0	0	0	0	0	0	0	0	0	0
13	Timpah	Timpah	0	0	0	0	0	0	0	0	0	0
14	Kapuas Tengah	Pujon	0	0	0	0	0	0	0	0	0	0
15	Pasak Talawang	Jangkang	0	0	0	0	0	0	0	0	0	0
16	Kapuas Hulu	Sei Hanyo	0	0	0	0	0	0	0	0	0	0
17	Mandau Talawang	Sei Pinang	0	0	0	0	0	0	0	0	0	0
JUMLAH (KAB/KOTA)			0	0	0	7	4	11	7	4	11	11
ANGKA PREVALENSI PER 10.000 PENDUDUK											0,30	

####

TABEL 60

PENDERITA KUSTA SELESAI BEROBAT (RELEASE FROM TREATMENT/RFT) MENURUT JENIS KELAMIN, KECAMATAN, DAN PUSKESMAS
KABUPATEN KAPUAS
TAHUN 2020

NO	KECAMATAN	PUSKESMAS	KUSTA (PB) TAHUN 2019									KUSTA (MB) TAHUN 2018								
			PENDERITA PB ^a			RFT PB						PENDERITA MB ^b			RFT MB					
						L		P		L + P					L		P		L + P	
			L	P	L+P	JUMLAH	%	JUMLAH	%	JUMLAH	%	L	P	L+P	JUMLAH	%	JUMLAH	%	JUMLAH	%
1	2	3	4	5	6	7	8	9	10	11	12	13	14	15	16	17	18	19	20	21
1	Selat	Selat	0	0	0	0	0,00	0	0,000	0	0,00	0	0	0	0	0,00	0	0,00	0	0,00
		Melati	0	0	0	0	0,00	0	0,000	0	0,00	0	0	0	0	0,00	0	0,00	0	0,00
		Pulau Telo	0	0	0	0	0,00	0	0,000	0	0,00	0	0	0	0	0,00	0	0,00	0	0,00
		Panamas	0	0	0	0	0,00	0	0,000	0	0,00	0	0	0	0	0,00	0	0,00	0	0,00
2	Bataguh	Terusan Tengah	0	0	0	0	0,00	0	0,000	0	0,00	0	0	0	0	0,00	0	0,00	0	0,00
		Pulau Kupang	0	0	0	0	0,00	0	0,000	0	0,00	0	0	0	0	0,00	0	0,00	0	0,00
3	Kapuas Timur	Anjir Serapat	0	0	0	0	0,00	0	0,000	0	0,00	2	0	2	2	100,00	0	0,00	2	100,00
4	Kapuas Kuala	Lupak	0	0	0	0	0,00	0	0,000	0	0,00	0	0	0	0	0,00	0	0,00	0	0,00
5	Tamban Catur	Tamban Catur	0	0	0	0	0,00	0	0,000	0	0,00	0	0	0	0	0,00	0	0,00	0	0,00
		Tamban Baru	0	0	0	0	0,00	0	0,000	0	0,00	0	0	0	0	0,00	0	0,00	0	0,00
6	Kapuas Hilir	Barimba	0	0	0	0	0,00	0	0,000	0	0,00	0	0	0	0	0,00	0	0,00	0	0,00
7	Pulau Petak	Sei Tatas	0	0	0	0	0,00	0	0,000	0	0,00	2	2	2	0	0,00	2	100,00	2	100,00
8	Kapuas Murung	Palangkau	0	0	0	0	0,00	0	0,000	0	0,00	2	0	2	2	100,00	0	0,00	2	100,00
		Palangkau	0	0	0	0	0,00	0	0,000	0	0,00	0	0	0	0	0,00	0	0,00	0	0,00
9	Dadahup	Dadahup	0	0	0	0	0,00	0	0,000	0	0,00	0	0	0	0	0,00	0	0,00	0	0,00
		Talekung Punei	0	0	0	0	0,00	0	0,000	0	0,00	0	0	0	0	0,00	0	0,00	0	0,00
10	Basarang	Basarang	1	1	2	1	100,00	1	100,000	2	100,00	0	1	1	0	0,00	1	100,00	1	100,00
11	Kapuas Barat	Mandomai	1	0	1	0	0,00	0	0,000	0	0,00	0	0	0	0	0,00	0	0,00	0	0,00
12	Mantangai	Mantangai	0	0	0	0	0,00	0	0,000	0	0,00	0	0	0	0	0,00	0	0,00	0	0,00
		Danau Rawah	0	1	1	0	0,00	1	100,000	1	100,00	0	0	0	0	0,00	0	0,00	0	0,00
		Lamunti	0	0	0	0	0,00	0	0,000	0	0,00	0	0	0	0	0,00	0	0,00	0	0,00
13	Timpah	Timpah	0	0	0	0	0,00	0	0,000	0	0,00	0	0	0	0	0,00	0	0,00	0	0,00
14	Kapuas Tengah	Pujon	0	0	0	0	0,00	0	0,000	0	0,00	0	0	0	0	0,00	0	0,00	0	0,00
15	Pasak Talawang	Jangkang	0	0	0	0	0,00	0	0,000	0	0,00	0	0	0	0	0,00	0	0,00	0	0,00
16	Kapuas Hulu	Sei Hanyo	0	0	0	0	0,00	0	0,000	0	0,00	0	0	0	0	0,00	0	0,00	0	0,00
17	Mandau Talawang	Sei Pinang	0	0	0	0	0,00	0	0,000	0	0,00	0	0	0	0	0,00	0	0,00	0	0,00
JUMLAH (KAB/KOTA)			2	2	4	1	50,00	2	100,000	3	75,00	4	3	7	4	100,00	3	100,00	7	100,00

####

Keterangan :

- a = Penderita kusta PB merupakan penderita pada kohort yang sama, yaitu diambil dari penderita baru yang masuk dalam kohort yang sama 1 tahun sebelumnya, misalnya: untuk mencari RFT rate tahun 2018, maka dapat dihitung dari penderita baru tahun 2017 yang menyelesaikan pengobatan tepat waktu
- b= Penderita kusta MB merupakan penderita pada kohort yang sama, yaitu diambil dari penderita baru yang masuk dalam kohort yang sama 2 tahun sebelumnya, misalnya: untuk mencari RFT rate tahun 2018, maka dapat dihitung dari penderita baru tahun 2016 yang menyelesaikan pengobatan tepat waktu

TABEL 61

JUMLAH KASUS AFP (NON POLIO) MENURUT KECAMATAN DAN PUSKESMAS
KABUPATEN KAPUAS
TAHUN 2020

NO	KECAMATAN	PUSKESMAS	JUMLAH PENDUDUK <15 TAHUN	JUMLAH KASUS AFP (NON POLIO)
1	2	3	4	5
1	Selat	Selat	2.220	0
		Melati	9.201	0
		Pulau Telo	2.673	0
		Panamas	1.105	0
2	Bataguh	Terusan Tengah	3.126	0
		Pulau Kupang	6.096	0
3	Kapuas Timur	Anjir Serapat	6.587	0
4	Kapuas Kuala	Lupak	5.172	0
5	Tamban Catur	Tamban Catur	1.366	0
		Tamban Baru	2.168	0
6	Kapuas Hilir	Barimba	3.471	0
7	Pulau Petak	Sei Tatas	5.205	0
8	Kapuas Murung	Palingkau	5.264	0
		Palangkau	1.239	0
9	Dadahup	Dadahup	1.016	0
		Talekung Punei	1.526	0
10	Basarang	Basarang	4.967	0
11	Kapuas Barat	Mandomai	5.068	0
12	Mantangai	Mantangai	4.093	0
		Danau Rawah	2.239	0
		Lamunti	3.010	0
13	Timpah	Timpah	2.435	0
14	Kapuas Tengah	Pujon	3.844	0
15	Pasak Talawang	Jangkang	1.393	0
16	Kapuas Hulu	Sei Hanyo	1.841	0
17	Mandau Talawang	Sei Pinang	1.188	0
JUMLAH (KAB/KOTA)			87.513	0
AFP RATE (NON POLIO) PER 100.000 PENDUDUK USIA < 15 TAHUN				0,00

####

Keterangan:

Jumlah kasus adalah seluruh kasus yang ada di wilayah kerja puskesmas tersebut termasuk kasus yang ditemukan di RS

TABEL 62

JUMLAH KASUS PENYAKIT YANG DAPAT DICEGAH DENGAN IMUNISASI (PD3I) MENURUT JENIS KELAMIN, KECAMATAN, DAN PUSKESMAS
KABUPATEN KAPUAS
TAHUN 2020

NO	KECAMATAN	PUSKESMAS	JUMLAH KASUS PD3I																		
			DIFTERI				PERTUSIS			TETANUS NEONATORUM				HEPATITIS B			SUSPEK CAMPAK				
			JUMLAH KASUS			MENINGGAL	L	P	L+P	JUMLAH KASUS			MENINGGAL	JUMLAH KASUS			L	P	L+P		
L	P	L+P	L	P	L+P					L	P	L+P									
1	2	3	4	5	6	7	8	9	10	11	12	13	14	15	16	17	18	19	20		
1	Selat	Selat	0	0	0	0	0	0	0	0	0	0	0	0	0	0	0	0	0	0	
		Melati	0	0	0	0	0	0	0	0	0	0	0	0	0	0	0	0	0	0	0
		Pulau Telo	0	0	0	0	0	0	0	0	0	0	0	0	0	0	0	0	0	0	0
		Panamas	0	0	0	0	0	0	0	0	0	0	0	0	0	0	0	0	0	0	0
2	Bataguh	Terusan Tengah	0	0	0	0	0	0	0	0	0	0	0	0	0	0	0	0	0	0	
		Pulau Kupang	0	0	0	0	0	0	0	0	0	0	0	0	0	0	0	0	0	0	0
3	Kapuas Timur	Anjir Serapat	0	0	0	0	0	0	0	0	0	0	0	0	0	0	0	0	0	0	
4	Kapuas Kuala	Lupak	0	0	0	0	0	0	0	0	0	0	0	0	0	0	0	0	0	0	
5	Tambah Catur	Tambah Catur	0	0	0	0	0	0	0	0	0	0	0	0	0	0	0	0	0	0	
		Tambah Baru	0	0	0	0	0	0	0	0	0	0	0	0	0	0	0	0	0	0	0
6	Kapuas Hilir	Barimba	0	0	0	0	0	0	0	0	0	0	0	0	0	0	0	0	0	0	
7	Pulau Petak	Sei Tatas	0	0	0	0	0	0	0	0	0	0	0	0	0	0	0	0	0	0	
8	Kapuas Murung	Palingkau	0	0	0	0	0	0	0	0	0	0	0	0	0	0	0	0	0	0	
		Palangkau	0	0	0	0	0	0	0	0	0	0	0	0	0	0	0	0	0	0	0
9	Dadahup	Dadahup	0	0	0	0	0	0	0	0	0	0	0	0	0	0	0	0	0	0	
		Talekung Punei	0	0	0	0	0	0	0	0	0	0	0	0	0	0	0	0	0	0	0
10	Basarang	Basarang	0	0	0	0	0	0	0	0	0	0	0	0	0	0	0	0	0	0	
11	Kapuas Barat	Mandomai	0	0	0	0	0	0	0	0	0	0	0	0	0	0	0	0	0	0	
12	Mantangai	Mantangai	0	0	0	0	0	0	0	0	0	0	0	0	0	0	0	0	0	0	
		Danau Rawah	0	0	0	0	0	0	0	0	0	0	0	0	0	0	0	0	0	0	
		Lamunti	0	0	0	0	0	0	0	0	0	0	0	0	0	0	0	0	0	0	
13	Timpah	Timpah	0	0	0	0	0	0	0	0	0	0	0	0	0	0	0	0	0	0	
14	Kapuas Tengah	Pujon	0	0	0	0	0	0	0	0	0	0	0	0	0	0	0	0	0	0	
15	Pasak Talawang	Jangkang	0	0	0	0	0	0	0	0	0	0	0	0	0	0	0	0	0	0	
16	Kapuas Hulu	Sei Hanyo	0	0	0	0	0	0	0	0	0	0	0	0	0	0	0	0	0	0	
17	Mandau Talawang	Sei Pinang	0	0	0	0	0	0	0	0	0	0	0	0	0	0	0	0	0	0	
JUMLAH (KAB/KOTA)			0	0	0	0	0	0	0	0	0	0	0	0	0	0	0	0	0	0	
CASE FATALITY RATE (%)							0,00					0,00									
INSIDENS RATE SUSPEK CAMPAK																0,00	0,00	0,00			

####

TABEL 63

KEJADIAN LUAR BIASA (KLB) DI DESA/KELURAHAN YANG DITANGANI < 24 JAM
KABUPATEN KAPUAS
TAHUN 2020

NO	KECAMATAN	PUSKESMAS	KLB DI DESA/KELURAHAN		
			JUMLAH	DITANGANI <24 JAM	%
1	2	3	4	5	6
1	Selat	Selat	0	0	0,00
		Melati	0	0	0,00
		Pulau Telo	0	0	0,00
		Panamas	0	0	0,00
2	Bataguh	Terusan Tengah	0	0	0,00
		Pulau Kupang	0	0	0,00
3	Kapuas Timur	Anjir Serapat	0	0	0,00
4	Kapuas Kuala	Lupak	0	0	0,00
5	Tamban Catur	Tamban Catur	0	0	0,00
		Tamban Baru	0	0	0,00
6	Kapuas Hilir	Barimba	0	0	0,00
7	Pulau Petak	Sei Tatas	0	0	0,00
8	Kapuas Murung	Palingkau	0	0	0,00
		Palangkau	0	0	0,00
9	Dadahup	Dadahup	0	0	0,00
		Talekung Punei	0	0	0,00
10	Basarang	Basarang	0	0	0,00
11	Kapuas Barat	Mandomai	0	0	0,00
12	Mantangai	Mantangai	0	0	0,00
		Danau Rawah	0	0	0,00
		Lamunti	0	0	0,00
13	Timpah	Timpah	0	0	0,00
14	Kapuas Tengah	Pujon	0	0	0,00
15	Pasak Talawang	Jangkang	0	0	0,00
16	Kapuas Hulu	Sei Hanyo	0	0	0,00
17	Mandau Talawang	Sei Pinang	0	0	0,00
JUMLAH (KAB/KOTA)			0	0	0,00

####

TABEL 64

JUMLAH PENDERITA DAN KEMATIAN PADA KLB MENURUT JENIS KEJADIAN LUAR BIASA (KLB)
KABUPATEN KAPUAS
TAHUN 2020

NO	JENIS KEJADIAN LUAR BIASA	YANG TERSERANG		WAKTU KEJADIAN (TANGGAL)			JUMLAH PENDERITA			KELOMPOK UMUR PENDERITA												JUMLAH KEMATIAN			JUMLAH PENDUDUK TERANCAM			ATTACK RATE (%)			CFR (%)			
		JUMLAH KEC	JUMLAH DESA/KE L	DIKETAHUI	DITANGGU- LANGI	AKHIR	L	P	L+P	0-7 HARI	8-28 HARI	1-11 BLN	1-4 THN	5-9 THN	10-14 THN	15-19 THN	20-44 THN	45-54 THN	55-59 THN	60-69 THN	70+ THN	L	P	L+P	L	P	L+P	L	P	L+P	L	P	L+P	
1	2	3	4	5	6	7	8	9	10	11	12	13	14	15	16	17	18	19	20	21	22	23	24	25	26	27	28	29	30	31	32	33	34	
1																																		
2																																		
3																																		
4																																		
5																																		

####

TABEL 65

KASUS DEMAM BERDARAH DENGUE (DBD) MENURUT JENIS KELAMIN, KECAMATAN, DAN PUSKESMAS
KABUPATEN KAPUAS
TAHUN 2020

NO	KECAMATAN	PUSKESMAS	DEMAM BERDARAH DENGUE (DBD)								
			JUMLAH KASUS			MENINGGAL			CFR (%)		
			L	P	L+P	L	P	L+P	L	P	L+P
1	2	3	4	5	6	7	8	9	10	11	12
1	Selat	Selat	1	1	2	0	0	0	0,00	0,00	0,00
		Melati	13	5	18	1	0	1	7,69	0,00	5,56
		Pulau Telo	4	5	9	0	0	0	0,00	0,00	0,00
		Panamas	0	0	0	0	0	0	0,00	0,00	0,00
2	Bataguh	Terusan Tengah	0	0	0	0	0	0	0,00	0,00	0,00
		Pulau Kupang	3	0	3	0	0	0	0,00	0,00	0,00
3	Kapuas Timur	Anjir Serapat	0	0	0	0	0	0	0,00	0,00	0,00
4	Kapuas Kuala	Lupak	0	0	0	0	0	0	0,00	0,00	0,00
5	Tamban Catur	Tamban Catur	0	1	1	0	0	0	0,00	0,00	0,00
		Tamban Baru	0	0	0	0	0	0	0,00	0,00	0,00
6	Kapuas Hilir	Barimba	1	1	2	0	0	0	0,00	0,00	0,00
7	Pulau Petak	Sei Tatas	1	0	1	0	0	0	0,00	0,00	0,00
8	Kapuas Murung	Palingkau	0	0	0	0	0	0	0,00	0,00	0,00
		Palangkau	0	0	0	0	0	0	0,00	0,00	0,00
9	Dadahup	Dadahup	0	0	0	0	0	0	0,00	0,00	0,00
		Talekung Punei	0	0	0	0	0	0	0,00	0,00	0,00
10	Basarang	Basarang	5	0	5	0	0	0	0,00	0,00	0,00
11	Kapuas Barat	Mandomai	1	0	1	0	0	0	0,00	0,00	0,00
12	Mantangai	Mantangai	1	0	1	0	0	0	0,00	0,00	0,00
		Danau Rawah	1	0	1	0	0	0	0,00	0,00	0,00
		Lamunti	0	0	0	0	0	0	0,00	0,00	0,00
13	Timpah	Timpah	0	0	0	0	0	0	0,00	0,00	0,00
14	Kapuas Tengah	Pujon	0	0	0	0	0	0	0,00	0,00	0,00
15	Pasak Talawang	Jangkang	0	0	0	0	0	0	0,00	0,00	0,00
16	Kapuas Hulu	Sei Hanyo	0	0	0	0	0	0	0,00	0,00	0,00
17	Mandau Talawang	Sei Pinang	0	0	0	0	0	0	0,00	0,00	0,00
JUMLAH (KAB/KOTA)			31	13	44	1	0	1	3,23	0,00	2,27
INCIDENCE RATE PER 100.000 PENDUDUK			16,79	7,37	12,19						

####

Keterangan: Jumlah kasus adalah seluruh kasus yang ada di wilayah kerja puskesmas tersebut termasuk kasus yang ditemukan di RS

TABEL 66

KESAKITAN DAN KEMATIAN AKIBAT MALARIA MENURUT JENIS KELAMIN, KECAMATAN, DAN PUSKESMAS
KABUPATEN KAPUAS
TAHUN 2020

NO	KECAMATAN	PUSKESMAS	SUSPEK	KONFIRMASI LABORATORIUM			% KONFIRMASI LABORATORIUM	POSITIF			PENGOBATAN STANDAR	% PENGOBATAN STANDAR	MENINGGAL			CFR		
				MIKROSKOPIS	RAPID DIAGNOSTIC TEST (RDT)	TOTAL		L	P	L+P			L	P	L+P	L	P	L+P
1	2	3	4	5	6	7	8	9	10	11	12	13	14	15	16	17	18	19
1	Selat	Selat	0	0	0	0	0,00	0	0	0	0	0,00	0	0	0	0,0	0,0	0,0
		Melati	0	0	0	0	0,00	0	0	0	0	0,00	0	0	0	0,0	0,0	0,0
		Pulau Telo	0	0	0	0	0,00	6	0	6	6	100,00	0	0	0	0,0	0,0	0,0
		Panamas	0	0	0	0	0,00	0	0	0	0	0,00	0	0	0	0,0	0,0	0,0
2	Bataguh	Terusan Tengah	0	0	0	0	0,00	6	1	7	7	100,00	0	0	0	0,0	0,0	0,0
		Pulau Kupang	2	0	2	2	100,00	10	1	11	11	100,00	0	0	0	0,0	0,0	0,0
3	Kapuas Timur	Anjir Serapat	2	0	2	2	100,00	1	0	1	1	100,00	0	0	0	0,0	0,0	0,0
4	Kapuas Kuala	Lupak	0	0	0	0	0,00	0	0	0	0	0,00	0	0	0	0,0	0,0	0,0
5	Tamban Catur	Tamban Catur	0	0	0	0	0,00	0	0	0	0	0,00	0	0	0	0,0	0,0	0,0
		Tamban Baru	0	0	0	0	0,00	2	0	2	2	100,00	0	0	0	0,0	0,0	0,0
6	Kapuas Hilir	Barimba	0	0	0	0	0,00	0	0	0	0	0,00	0	0	0	0,0	0,0	0,0
7	Pulau Petak	Sei Tatas	7	7	0	7	100,00	20	2	22	22	100,00	0	0	0	0,0	0,0	0,0
8	Kapuas Murung	Palingkau	1	1	0	1	100,00	1	0	1	1	100,00	0	0	0	0,0	0,0	0,0
		Palangka	0	0	0	0	0,00	0	0	0	0	0,00	0	0	0	0,0	0,0	0,0
9	Dadahup	Dadahup	0	0	0	0	0,00	0	0	0	0	0,00	0	0	0	0,0	0,0	0,0
		Talekung Punei	0	0	0	0	0,00	0	0	0	0	0,00	0	0	0	0,0	0,0	0,0
10	Basarang	Basarang	0	0	0	0	0,00	0	0	0	0	0,00	0	0	0	0,0	0,0	0,0
11	Kapuas Barat	Mandomai	1	1	0	1	100,00	4	0	4	4	100,00	0	0	0	0,0	0,0	0,0
12	Mantangai	Mantangai	0	0	0	0	0,00	2	0	2	2	100,00	0	0	0	0,0	0,0	0,0
		Danau Rawah	3	0	3	3	100,00	18	6	24	24	100,00	0	0	0	0,0	0,0	0,0
		Lamunti	0	0	0	0	0,00	6	1	7	7	100,00	0	0	0	0,0	0,0	0,0
13	Timpah	Timpah	1	1	0	1	100,00	1	0	1	1	100,00	0	0	0	0,0	0,0	0,0
14	Kapuas Tengah	Pujon	0	0	0	0	0,00	10	0	10	10	100,00	0	0	0	0,0	0,0	0,0
15	Pasak Talawang	Jangkang	0	0	0	0	0,00	4	0	4	4	100,00	0	0	0	0,0	0,0	0,0
16	Kapuas Hulu	Sei Hanyo	0	0	0	0	0,00	0	0	0	0	0,00	0	0	0	0,0	0,0	0,0
17	Mandau Talawang	Sei Pinang	1	0	1	1	100,00	2	0	2	2	100,00	0	0	0	0,0	0,0	0,0
		RSUD Kapuas	4	4	0	4	100,00	7	3	10	10	100,00	0	0	0	0,0	0,0	0,0
JUMLAH (KAB/KOTA)			22	14	8	22	100,00	100	14	114	114	100,00	0	0	0	0,0	0,0	0,0
ANGKA KESAKITAN (ANNUAL PARASITE INCIDENCE) PER 1.000 PENDUDUK									0,28	0,04	0,32							

###

Ket: Jumlah kasus adalah seluruh kasus yang ada di wilayah kerja puskesmas tersebut termasuk kasus yang ditemukan di RS

TABEL 67

PENDERITA KRONIS FILARIASIS MENURUT JENIS KELAMIN, KECAMATAN, DAN PUSKESMAS
KABUPATEN KAPUAS
TAHUN 2020

NO	KECAMATAN	PUSKESMAS	PENDERITA KRONIS FILARIASIS															
			KASUS KRONIS TAHUN SEBELUMNYA			KASUS KRONIS BARU DITEMUKAN			KASUS KRONIS PINDAH			KASUS KRONIS MENINGGAL			JUMLAH SELURUH KASUS KRONIS			
			L	P	L+P	L	P	L+P	L	P	L+P	L	P	L+P	L	P	L+P	
1	2	3	4	5	6	7	8	9	10	11	12	13	14	15	16	17	18	
1	Selat	Selat	0	0	0	0	0	0	0	0	0	0	0	0	0	0	0	0
		Melati	0	0	0	0	0	0	0	0	0	0	0	0	0	0	0	0
		Pulau Telo	0	0	0	0	0	0	0	0	0	0	0	0	0	0	0	0
		Panamas	0	0	0	0	0	0	0	0	0	0	0	0	0	0	0	0
2	Bataguh	Terusan Tengah	0	0	0	0	0	0	0	0	0	0	0	0	0	0	0	0
		Pulau Kupang	0	0	0	0	0	0	0	0	0	0	0	0	0	0	0	0
3	Kapuas Timur	Anjir Serapat	0	0	0	0	0	0	0	0	0	0	0	0	0	0	0	0
4	Kapuas Kuala	Lupak	0	0	0	0	0	0	0	0	0	0	0	0	0	0	0	0
5	Tamban Catur	Tamban Catur	0	0	0	0	0	0	0	0	0	0	0	0	0	0	0	0
		Tamban Baru	0	0	0	0	0	0	0	0	0	0	0	0	0	0	0	0
6	Kapuas Hilir	Barimba	0	0	0	0	0	0	0	0	0	0	0	0	0	0	0	0
7	Pulau Petak	Sei Tatas	0	0	0	0	0	0	0	0	0	0	0	0	0	0	0	0
8	Kapuas Murung	Palingkau	0	0	0	0	0	0	0	0	0	0	0	0	0	0	0	0
		Palangkau	0	0	0	0	0	0	0	0	0	0	0	0	0	0	0	0
9	Dadahup	Dadahup	0	0	0	0	0	0	0	0	0	0	0	0	0	0	0	0
		Talekung Punei	0	0	0	0	0	0	0	0	0	0	0	0	0	0	0	0
10	Basarang	Basarang	0	0	0	0	0	0	0	0	0	0	0	0	0	0	0	0
11	Kapuas Barat	Mandomai	0	0	0	0	0	0	0	0	0	0	0	0	0	0	0	0
12	Mantangai	Mantangai	0	0	0	0	0	0	0	0	0	0	0	0	0	0	0	0
		Danau Rawah	0	0	0	0	0	0	0	0	0	0	0	0	0	0	0	0
		Lamunti	0	0	0	0	0	0	0	0	0	0	0	0	0	0	0	0
13	Timpah	Timpah	0	0	0	0	0	0	0	0	0	0	0	0	0	0	0	0
14	Kapuas Tengah	Pujon	0	0	0	0	0	0	0	0	0	0	0	0	0	0	0	0
15	Pasak Talawang	Jangkang	0	0	0	0	0	0	0	0	0	0	0	0	0	0	0	0
16	Kapuas Hulu	Sei Hanyo	0	0	0	0	0	0	0	0	0	0	0	0	0	0	0	0
17	Mandau Talawang	Sei Pinang	0	0	0	0	0	0	0	0	0	0	0	0	0	0	0	0
JUMLAH (KAB/KOTA)			0	0	0	0	0	0	0	0	0	0	0	0	0	0	0	0

####

Ket: Jumlah kasus adalah seluruh kasus yang ada di wilayah kerja puskesmas tersebut termasuk kasus yang ditemukan di RS

TABEL 68

PELAYANAN KESEHATAN PENDERITA HIPERTENSI MENURUT JENIS KELAMIN, KECAMATAN, DAN PUSKESMAS
KABUPATEN KAPUAS
TAHUN 2020

NO	KECAMATAN	PUSKESMAS	JUMLAH ESTIMASI PENDERITA HIPERTENSI BERUSIA ≥ 15 TAHUN			MENDAPAT PELAYANAN KESEHATAN					
			LAKI-LAKI	PEREMPUAN	LAKI-LAKI + PEREMPUAN	LAKI-LAKI		PEREMPUAN		LAKI-LAKI + PEREMPUAN	
						JUMLAH	%	JUMLAH	%	JUMLAH	%
1	2	3	4	5	6	7	8	9	10	11	12
1	Selat	Selat	1.415	1.409	2.824	990	69,96	988	70,12	1.978	70,04
		Melati	6.487	6.480	12.967	3550	54,72	3546	54,72	7.096	54,72
		Pulau Telo	1.735	1.726	3.461	684	39,42	681	39,46	1.365	39,44
		Panamas	811	802	1.613	1024	126,26	1021	127,31	2.045	126,78
2	Bataguh	Terusan Tengah	2.081	2.072	4.153	875	42,05	870	41,99	1.745	42,02
		Pulau Kupang	4.205	4.191	8.396	3460	82,28	3455	82,44	6.915	82,36
3	Kapuas Timur	Anjir Serapat	4.715	4.708	9.423	1635	34,68	1631	34,64	3.266	34,66
4	Kapuas Kuala	Lupak	3.402	3.395	6.797	1396	41,03	1392	41,00	2.788	41,02
5	Tamban Catur	Tamban Catur	1.028	1.015	2.043	654	63,62	649	63,94	1.303	63,78
		Tamban Baru	1.594	1.575	3.169	633	39,71	626	39,75	1.259	39,73
6	Kapuas Hilir	Barimba	2.337	2.322	4.659	1401	59,95	1398	60,21	2.799	60,08
7	Pulau Petak	Sei Tatas	3.525	3.516	7.041	1412	40,06	1408	40,05	2.820	40,05
8	Kapuas Murung	Palingkau	3.635	3.622	7.257	1672	46,00	1669	46,08	3.341	46,04
		Palangkau	778	764	1.542	460	59,13	456	59,69	916	59,40
9	Dadahup	Dadahup	1.057	1.039	2.096	365	34,53	355	34,17	720	34,35
		Talekung Punei	1.243	1.234	2.477	625	50,28	622	50,41	1.247	50,34
10	Basarang	Basarang	3.553	3.539	7.092	795	22,38	786	22,21	1.581	22,29
11	Kapuas Barat	Mandomai	3.384	3.371	6.755	527	15,57	521	15,46	1.048	15,51
12	Mantangai	Mantangai	2.553	2.541	5.094	1270	49,75	1266	49,82	2.536	49,78
		Danau Rawah	1.607	1.594	3.201	765	47,60	762	47,80	1.527	47,70
		Lamunti	2.142	2.137	4.279	570	26,61	568	26,58	1.138	26,59
13	Timpah	Timpah	1.649	1.637	3.286	531	32,20	530	32,38	1.061	32,29
14	Kapuas Tengah	Pujon	2.471	2.461	4.932	1795	72,64	1789	72,69	3.584	72,67
15	Pasak Talawang	Jangkang	1.187	1.176	2.363	602	50,72	594	50,51	1.196	50,61
16	Kapuas Hulu	Sei Hanyo	1.585	1.573	3.158	576	36,34	571	36,30	1.147	36,32
17	Mandau Talawang	Sei Pinang	1.066	1.051	2.117	642	60,23	633	60,23	1.275	60,23
JUMLAH (KAB/KOTA)			61.245	60.950	122.195	28.909	47,20	28.787	47,23	57.696	47,22

####

TABEL 69

PELAYANAN KESEHATAN PENDERITA DIABETES MELITUS (DM) MENURUT KECAMATAN DAN PUSKESMAS
KABUPATEN KAPUAS
TAHUN 2020

NO	KECAMATAN	PUSKESMAS	JUMLAH PENDERITA DM	PENDERITA DM YANG MENDAPATKAN PELAYANAN KESEHATAN SESUAI STANDAR	
				JUMLAH	%
1	2	3	4	5	6
1	Selat	Selat	90	90	100,00
		Melati	413	413	100,00
		Pulau Telo	110	110	100,00
		Panamas	51	51	100,00
2	Bataguh	Terusan Tengah	132	74	56,06
		Pulau Kupang	267	267	100,00
3	Kapuas Timur	Anjir Serapat	300	286	95,33
4	Kapuas Kuala	Lupak	216	202	93,52
5	Tamban Catur	Tamban Catur	65	65	100,00
		Tamban Baru	101	101	100,00
6	Kapuas Hilir	Barimba	148	49	33,11
7	Pulau Petak	Sei Tatas	224	224	100,00
8	Kapuas Murung	Palingkau	231	71	30,74
		Palangkau	49	49	100,00
9	Dadahup	Dadahup	67	43	64,18
		Talekung Punei	79	79	100,00
10	Basarang	Basarang	226	226	100,00
11	Kapuas Barat	Mandomai	215	67	31,16
12	Mantangai	Mantangai	162	162	100,00
		Danau Rawah	102	102	100,00
		Lamunti	136	136	100,00
13	Timpah	Timpah	105	105	100,00
14	Kapuas Tengah	Pujon	157	157	100,00
15	Pasak Talawang	Jangkang	75	14	18,67
16	Kapuas Hulu	Sei Hanyo	101	15	14,85
17	Mandau Talawang	Sei Pinang	67	36	53,73
JUMLAH (KAB/KOTA)			3.889	3.194	82,13

####

TABEL 70

CAKUPAN DETEKSI DINI KANKER LEHER RAHIM DENGAN METODE IVA DAN KANKER PAYUDARA DENGAN PEMERIKSAAN KLINIS (SADANIS)
MENURUT KECAMATAN DAN PUSKESMAS
KABUPATEN KAPUAS
TAHUN 2020

NO	KECAMATAN	PUSKESMAS	PUSKESMAS MELAKSANAKAN KEGIATAN DETEKSI DINI IVA & SADANIS*	PEREMPUAN USIA 30-50 TAHUN	PEMERIKSAAN LEHER RAHIM DAN PAYUDARA		IVA POSITIF		CURIGA KANKER		TUMOR/BENJOLAN	
					JUMLAH	%	JUMLAH	%	JUMLAH	%	JUMLAH	%
1	2	3	4	5	6	7	8	9	10	11	12	13
1	Selat	Selat	v	218	160	73,39	0	0,00	1	0,63	0	0,00
		Melati	v	1.026	60	5,85	0	0,00	0	0,00	0	0,00
		Pulau Telo	v	270	67	24,81	0	0,00	0	0,00	0	0,00
		Panamas	v	123	43	34,96	0	0,00	0	0,00	0	0,00
2	Bataguh	Terusan Tengah	v	316	104	32,91	0	0,00	0	0,00	0	0,00
		Pulau Kupang	v	631	64	10,14	2	3,13	1	1,56	0	0,00
3	Kapuas Timur	Anjir Serapat	v	710	16	2,25	0	0,00	0	0,00	0	0,00
4	Kapuas Kuala	Lupak	v	514	58	11,28	0	0,00	0	0,00	0	0,00
5	Tamban Catur	Tamban Catur	v	152	7	4,61	0	0,00	0	0,00	0	0,00
		Tamban Baru	v	229	59	25,76	0	0,00	1	1,69	1	1,69
6	Kapuas Hilir	Barimba	v	348	98	28,16	0	0,00	0	0,00	0	0,00
7	Pulau Petak	Sei Tatas	v	538	130	24,16	1	0,77	0	0,00	0	0,00
8	Kapuas Murung	Palingkau	v	557	341	61,22	0	0,00	0	0,00	0	0,00
		Palangkau	v	109	54	49,54	0	0,00	0	0,00	0	0,00
9	Dadahup	Dadahup	v	153	10	6,54	0	0,00	0	0,00	0	0,00
		Talekung Punei	v	170	26	15,29	0	0,00	0	0,00	0	0,00
10	Basarang	Basarang	v	545	54	9,91	0	0,00	0	0,00	0	0,00
11	Kapuas Barat	Mandomai	v	501	60	11,98	0	0,00	0	0,00	0	0,00
12	Mantangai	Mantangai	v	383	159	41,51	0	0,00	0	0,00	0	0,00
		Danau Rawah	v	257	38	14,79	0	0,00	0	0,00	0	0,00
		Lamunti	v	324	58	17,90	0	0,00	0	0,00	0	0,00
13	Timpah	Timpah	v	262	7	2,67	0	0,00	0	0,00	0	0,00
14	Kapuas Tengah	Pujon	v	402	184	45,77	0	0,00	1	0,54	0	0,00
15	Pasak Talawang	Jangkang	v	185	0	0,00	0	0,00	0	0,00	0	0,00
16	Kapuas Hulu	Sei Hanyo	v	245	0	0,00	0	0,00	0	0,00	0	0,00
17	Mandau Talawang	Sei Pinang	v	161	107	66,46	0	0,00	0	0,00	0	0,00
JUMLAH (KAB/KOTA)			26	9.329	1.964	21,05	3	0,15	4	0,20	1	0,05

###

Ket: IVA: Inspeksi Visual dengan Asam asetat
* diisi dengan checklist (V)

TABEL 71

CAKUPAN PELAYANAN KESEHATAN ORANG DENGAN GANGGUAN JIWA (ODGJ) BERAT MENURUT KECAMATAN DAN PUSKESMAS
KABUPATEN KAPUAS
TAHUN 2020

NO	KECAMATAN	PUSKESMAS	PELAYANAN KESEHATAN ODGJ BERAT		
			SASARAN ODGJ BERAT	MENDAPAT PELAYANAN KESEHATAN	
				JUMLAH	%
1	2	3	4	5	6
1	Selat	Selat	14	20	142,86
		Melati	67	63	94,03
		Pulau Telo	18	16	88,89
		Panamas	8	15	187,50
2	Bataguh	Terusan Tengah	42	75	178,57
		Pulau Kupang	21	40	190,48
3	Kapuas Timur	Anjir Serapat	34	45	132,35
4	Kapuas Kuala	Lupak	10	15	150,00
5	Tamban Catur	Tamban Catur	16	17	106,25
		Tamban Baru	47	52	110,64
6	Kapuas Hilir	Barimba	23	71	308,70
7	Pulau Petak	Sei Tatas	36	63	175,00
8	Kapuas Murung	Palingkau	37	59	159,46
		Palangkau	7	2	28,57
9	Dadahup	Dadahup	10	7	70,00
		Talekung Punei	12	10	83,33
10	Basarang	Basarang	36	44	122,22
11	Kapuas Barat	Mandomai	34	45	132,35
12	Mantangai	Mantangai	26	29	111,54
		Danau Rawah	22	22	100,00
		Lamunti	17	6	35,29
13	Timpah	Timpah	18	14	77,78
14	Kapuas Tengah	Pujon	27	31	114,81
15	Pasak Talawang	Jangkang	17	30	176,47
16	Kapuas Hulu	Sei Hanyo	13	12	92,31
17	Mandau Talawang	Sei Pinang	11	23	209,09
JUMLAH (KAB/KOTA)			623	826	132,58

####

TABEL 72

PERSENTASE SARANA AIR MINUM YANG DILAKUKAN PENGAWASAN
KABUPATEN/KOTA KAPUAS
TAHUN 2020

NO	KECAMATAN	PUSKESMAS	JUMLAH SARANA AIR MINUM	INSPEKSI KESEHATAN LINGKUNGAN (IKL)				PEMERIKSAAN			
				JUMLAH SARANA AIR MINUM DI IKL	%	JUMLAH SARANA AIR MINUM DGN RESIKO RENDAH+ SEDANG	%	JUMLAH SARANA AIR MINUM DIAMBIL SAMPEL	%	JUMLAH SARANA AIR MINUM MEMENUHI SYARAT	%
1	2	3	4	5	6	7	8	9	10	11	12
1	Selat	Selat	7	7	100,00	0	0,00	2	28,57	1	50,00
		Melati	19	19	100,00	5	26,32	9	47,37	5	55,56
		Pulau Telo	13	13	100,00	0	0,00	7	53,85	7	100,00
		Panamas	3	1	33,33	1	100,00	1	33,33	1	100,00
2	Bataguh	Terusan Tengah	107	20	18,69	20	100,00	1	0,93	1	100,00
		Pulau Kupang	4	2	50,00	1	50,00	2	50,00	1	50,00
3	Kapuas Timur	Anjir Serapat	172	79	45,93	79	100,00	0	0,00	0	0,00
4	Kapuas Kuala	Lupak	3	3	100,00	0	0,00	2	66,67	2	100,00
5	Tamban Catur	Tamban Catur	6	6	100,00	0	0,00	1	16,67	1	100,00
		Tamban Baru	1	1	100,00	0	0,00	1	100,00	1	100,00
6	Kapuas Hilir	Barimba	16	16	100,00	16	100,00	16	100,00	16	100,00
7	Pulau Petak	Sei Tatas	327	155	47,40	93	60,00	11	3,36	6	54,55
8	Kapuas Murung	Palingkau	8	1	12,50	8	800,00	2	25,00	2	100,00
		Palangkau	2	0	0,00	0	0,00	0	0,00	0	0,00
9	Dadahup	Dadahup	224	7	3,13	7	100,00	0	0,00	0	0,00
		Talekung Punei	159	76	47,80	42	55,26	0	0,00	0	0,00
10	Basarang	Basarang	25	25	100,00	0	0,00	0	0,00	0	0,00
11	Kapuas Barat	Mandomai	334	1	0,30	1	100,00	1	0,30	1	100,00
12	Mantangai	Mantangai	7	0	0,00	0	0,00	7	100,00	7	100,00
		Danau Rawah	1	0	0,00	0	0,00	0	0,00	0	0,00
		Lamunti	322	174	54,04	174	100,00	23	0,00	23	0,00
13	Timpah	Timpah	10	10	100,00	10	100,00	0	0,00	0	0,00
14	Kapuas Tengah	Pujon	633	633	100,00	633	100,00	3	0,47	3	100,00
15	Pasak Talawang	Jangkang	0	0	0,00	0	0,00	0	0,00	0	0,00
16	Kapuas Hulu	Sei Hanyo	4	0	0,00	0	0,00	0	0,00	0	0,00
17	Mandau Talawang	Sei Pinang	0	0	0,00	0	0,00	0	0,00	0	0,00
JUMLAH (KAB/KOTA)			2.407	1.249	51,89	1.090	87,27	89	3,70	78	87,6

Sumber : Bidang P2P Dinas Kesehatan Kabupaten Kapuas

TABEL 73

JUMLAH KK DENGAN AKSES TERHADAP FASILITAS SANITASI YANG LAYAK (JAMBAN SEHAT) MENURUT KECAMATAN, DAN PUSKESMAS
KABUPATEN/KOTA KAPUAS
TAHUN 2020

NO	KECAMATAN	PUSKESMAS	JUMLAH KK	SHARING/KOMUNAL		JAMBAN SEHAT SEMI PERMANEN (JSSP)		JAMBAN SEHAT PERMANEN (JSP)		KELUARGA DENGAN AKSES TERHADAP FASILITAS SANITASI YANG LAYAK (JAMBAN SEHAT)	
				JUMLAH SARANA	JUMLAH KK PENGGUNA	JUMLAH SARANA	JUMLAH KK PENGGUNA	JUMLAH SARANA	JUMLAH KK PENGGUNA	JUMLAH	%
1	2	3	4	5	6	7	8	9	10	11	12
1	Selat	Selat	9.593	1	50	69	276	1750	8750	9.076	94,61
		Melati	34.017	0	0	8677	11338	17354	22678	34.016	89,08
		Pulau Telo	2.360	15	55	1.394	1394	652	652	2.101	89,03
2	Bataguh	Panamas	1.551	4	128	0	0	387	839	967	61,83
		Terusan Tengah	3.974	8	32	2	4	748	2861	2.897	72,90
		Pulau Kupang	7.465	1	0	108	0	3.186	0	0	1,45
3	Kapuas Timur	Anjir Serapat	7.224	40	152	299	830	2.420	5249	6.231	86,25
4	Kapuas Kuala	Lupak	5.057	0	0	4	4	630	974	978	19,34
5	Tamban Catur	Tamban Catur	6.766	29	15	896	896	1.040	4160	5.071	74,95
		Tamban Baru	2.484	0	0	0	0	544	544	544	21,90
6	Kapuas Hilir	Barimba	4.036	0	0	0	0	1.028	1720	1.720	42,62
7	Pulau Petak	Sei Tatas	5.531	0	0	614	2403	748	2861	5.264	51,73
8	Kapuas Murung	Palingkau	6.371	155	386	646	3203	390	1366	4.955	77,77
		Palangkau	902	141	440	91	291	480	1958	2.689	78,94
9	Dadahup	Dadahup	6.839	14	52	278	1032	703	2712	3.796	70,76
		Talekung Punei	1.777	89	384	89	569	1.475	394	1.347	75,80
10	Basarang	Basarang	4.912	2	7	0	0	3.003	3003	3.010	61,28
11	Kapuas Barat	Mandomai	20.725	0	0	0	0	1.085	6652	6.652	32,10
12	Mantangai	Mantangai	41.894	0	0	0	0	2.271	0	0	5,42
		Danau Rawah	2.815	13	93	0	0	557	2694	2.787	99,01
		Lamunti	3.233	0	0	0	0	0	0	0	0,00
13	Timpah	Timpah	10.380	338	1472	346	1401	1.409	5871	8.744	84,24
14	Kapuas Tengah	Pujon	3.287	610	186	284	466	5	2	654	19,90
15	Pasak Talawang	Jangkang	1.453	0	0	1.143	3031	0	0	3.031	99,93
16	Kapuas Hulu	Sei Hanyo	2.493	0	0	0	0	968	968	968	59,05
17	Mandau Talawang	Sei Pinang	2.011	0	0	25	285	285	285	570	28,34
JUMLAH (KAB/KOTA)			199.150	1.460	3.452	14.965	27.423	43.118	77.193	108.068	54,26

Sumber : Bidang P2P Dinas Kesehatan Kabupaten Kapuas

TABEL 74

DESA YANG MELAKSANAKAN SANITASI TOTAL BERBASIS MASYARAKAT
KABUPATEN KAPUAS
TAHUN 2020

NO	KECAMATAN	PUSKESMAS	JUMLAH DESA/ KELURAHAN	SANITASI TOTAL BERBASIS MASYARAKAT (STBM)					
				DESA MELAKSANAKAN STBM		DESA STOP BABS (SBS)		DESA STBM	
				JUMLAH	%	JUMLAH	%	JUMLAH	%
1	2	3	4	5	6	7	8	9	10
1	Selat	Selat	1	0	0,0	0	0,0	0	0,00
		Melati	4	4	100,0	0	0,0	0	0,00
		Pulau Telo	3	3	100,0	1	33,3	0	0,00
		Handel Panamas	2	2	100,0	0	0,0	0	0,00
2	Bataguh	Terusan Tengah	7	7	100,0	7	100,0	0	0,00
		Pulau Kupang	8	8	100,0	1	12,5	0	0,00
3	Kapuas Timur	Anjir Serapat	7	0	0,0	0	0,0	0	0,00
4	Kapuas Kuala	Lupak	13	0	0,0	0	0,0	0	0,00
5	Tamban Catur	Tamban Catur	4	0	0,0	1	25,0	0	0,00
		Tamban Baru	6	0	0,0	0	0,0	0	0,00
6	Kapuas Hilir	Barimba	8	1	12,5	0	0,0	0	0,00
7	Pulau Petak	Sei Tatas	12	12	100,0	0	0,0	0	0,00
8	Kapuas Murung	Palingkau	12	11	91,7	5	41,7	0	0,00
		Palangkau	11	3	27,3	3	27,3	0	0,00
9	Dadahup	Dadahup	7	7	100,0	4	57,1	0	0,00
		Talekung Punai	8	2	0,0	6	75,0	0	0,00
10	Basarang	Basarang	14	14	100,0	2	14,3	0	0,00
11	Kapuas Barat	Mandomai	12	12	100,0	1	8,3	0	0,00
12	Mantangai	Mantangai	15	0	0,0	2	13,3	0	0,00
		Danau Rawah	10	7	70,0	6	60,0	0	0,00
		Lamunti	13	0	0,0	0	0,0	0	0,00
13	Timpah	Timpah	9	9	100,0	0	0,0	0	0,00
14	Kapuas Tengah	Pujon	13	5	10,2	5	10,2	0	0,00
15	Pasak Talawang	Jangkang	10	10	100,0	0	0,0	0	0,00
16	Kapuas Hulu	Sei Hanyo	14	0	0,0	0	0,0	0	0,00
17	Mandau Talawang	Sei Pinang	10	9	90,0	0	0,0	0	0,00
JUMLAH (KAB/KOTA)			233	126	54,08	44	18,88	0	0,00

Sumber : Bidang P2P Dinas Kesehatan Kabupaten Kapuas

* SBS (Stop Buang Air Besar Sembarangan)

TABEL 75

PERSENTASE TEMPAT-TEMPAT UMUM (TTU) MEMENUHI SYARAT KESEHATAN MENURUT KECAMATAN DAN PUSKESMAS
KABUPATEN/KOTA KAPUAS
TAHUN 2020

NO	KECAMATAN	PUSKESMAS	TTU YANG ADA								TTU MEMENUHI SYARAT KESEHATAN															
			SARANA PENDIDIKAN			SARANA KESEHATAN		TEMPAT IBADAH	PASAR	JUMLAH TTU YANG ADA	SARANA PENDIDIKAN						SARANA KESEHATAN				TEMPAT IBADAH		PASAR		JUMLAH TOTAL	
			SD/MI	SMP/MTs	SMA/MA	PUSKESMAS	RUMAH SAKIT UMUM				SD/MI		SMP/MTs		SMA/MA		PUSKESMAS		RUMAH SAKIT UMUM		Σ	%	Σ	%	Σ	%
								Σ	%	Σ	%	Σ	%	Σ	%											
1	2	3	4	5	6	7	8	9	10	11	12	13	14	15	16	17	18	19	20	21	22	23	24	25	26	27
1	Selat	Selat	10	4	3	1	0	18	1	37	10	100,00	4	100,00	3	100,00	1	100,00	0	0,00	9	50,00	10	1000,00	37	100,00
		Melati	22	8	10	1	1	11	5	58	5	22,73	2	25,00	4	40,00	1	100,00	1	100,00	5	45,45	1	20,00	19	32,76
		Pulau Telo	6	2	1	1	0	10	0	20	6	100,00	2	100,00	1	100,00	1	100,00	0	0,00	10	100,00	0	0,00	20	100,00
		Panamas	5	2	0	1	0	10	0	18	0	0,00	0	0,00	0	#DIV/0!	1	100,00	0	0,00	6	60,00	0	0,00	7	38,89
2	Bataguh	Terusan Tengah	5	5	2	1	0	20	2	35	1	20,00	0	0,00	0	0,00	1	100,00	0	0,00	0	0,00	0	0,00	2	5,71
		Pulau Kupang	39	14	4	1	0	18	10	86	0	0,00	0	0,00	0	0,00	1	100,00	0	0,00	0	0,00	0	0,00	1	1,16
3	Kapuas Timur	Anjir Serapat	20	2	1	1	0	13	2	39	0	0,00	2	100,00	1	100,00	1	100,00	0	0,00	2	15,38	0	0,00	6	15,38
4	Kapuas Kuala	Lupak	18	5	1	1	0	70	0	95	30	166,67	10	200,00	3	300,00	1	100,00	0	0,00	0	0,00	0	0,00	44	46,32
5	Tamban Catur	Tamban Catur	8	3	1	1	0	29	2	44	7	87,50	3	100,00	1	100,00	1	100,00	0	0,00	28	96,55	1	50,00	41	93,18
		Tamban Baru	13	4	3	1	0	42	1	64	13	100,00	3	75,00	2	66,67	1	100,00	0	0,00	0	0,00	0	0,00	19	29,69
6	Kapuas Hilir	Barimba	19	4	1	1	0	21	6	52	19	100,00	5	125,00	1	100,00	1	100,00	0	0,00	21	100,00	0	0,00	47	90,38
7	Pulau Petak	Sei Tatas	18	3	2	1	0	79	0	103	0	0,00	0	0,00	0	0,00	1	100,00	0	0,00	0	0,00	0	0,00	1	0,97
8	Kapuas Murung	Palangkau	30	7	3	1	0	26	9	76	1	3,33	1	14,29	1	33,33	1	100,00	0	0,00	7	26,92	0	0,00	11	14,47
		Palangkau	10	3	0	1	0	4	8	26	0	0,00	0	0,00	0	0,00	1	100,00	0	0,00	0	0,00	0	0,00	1	3,85
9	Dadahup	Dadahup	9	3	1	1	0	28	4	46	0	0,00	3	100,00	0	0,00	1	100,00	0	0,00	0	0,00	1	25,00	5	10,87
		Talekung Punei	10	2	1	1	0	26	4	44	7	70,00	5	250,00	4	400,00	1	100,00	0	0,00	8	30,77	4	100,00	29	65,91
10	Basarang	Basarang	27	4	1	1	0	16	5	54	2	7,41	1	25,00	0	0,00	1	100,00	0	0,00	0	0,00	0	0,00	4	7,41
11	Kapuas Barat	Mandomai	25	10	2	1	0	50	8	96	0	0,00	0	0,00	0	0,00	1	100,00	0	0,00	0	0,00	0	0,00	1	1,04
12	Mantangai	Mantangai	18	8	3	1	0	4	8	42	18	100,00	8	100,00	2	66,67	1	100,00	0	0,00	0	0,00	0	0,00	29	69,05
		Danau Rawah	19	7	1	1	0	33	8	69	10	52,63	4	57,14	0	0,00	1	100,00	0	0,00	11	33,33	0	0,00	26	37,68
		Lamunti	15	4	1	1	0	0	4	25	1	6,67	0	0,00	0	0,00	1	100,00	0	0,00	0	0,00	0	0,00	2	8,00
13	Timpah	Timpah	16	10	3	1	0	30	1	61	8	50,00	9	90,00	3	100,00	1	100,00	0	0,00	18	60,00	1	100,00	40	65,57
14	Kapuas Tengah	Pujon	22	9	1	1	0	28	1	62	16	72,73	7	77,78	1	100,00	1	100,00	0	0,00	22	78,57	0	0,00	47	75,81
15	Pasak Talawang	Jangkang	15	5	2	1	0	19	0	42	13	86,67	3	150,00	1	0,00	1	100,00	0	0,00	19	100,00	0	0,00	37	88,10
16	Kapuas Hulu	Sei Hanyo	14	6	1	1	0	0	0	22	2	14,29	6	600,00	1	0,00	1	100,00	0	0,00	0	0,00	0	0,00	10	45,45
17	Mandau Talawang	Sei Pinang	13	4	1	1	0	19	0	38	0	0,00	0	0,00	1	0,00	1	100,00	0	0,00	10	52,63	0	0,00	12	31,58
JUMLAH (KAB/KOTA)			426	138	50	26	1	624	89	1.354	169	39,67	78	56,52	30	60,00	26	100,00	1	100,00	176	28,21	18	20,22	498	36,78

Sumber : Bidang P2P Dinas Kesehatan Kabupaten Kapuas

TABEL 76

TEMPAT PENGELOLAAN MAKANAN (TPM) MEMENUHI SYARAT KESEHATAN MENURUT KECAMATAN DAN PUSKESMAS
KABUPATEN KAPUAS
TAHUN 2020

NO	KECAMATAN	PUSKESMAS	TPM YANG ADA					TPM MEMENUHI SYARAT KESEHATAN									
			JASA BOGA	RUMAH MAKAN/RESTORAN	DEPOT AIR MINUM (DAM)	MAKANAN JAJANAN/KANTIN/SENTRA MAKANAN JAJANAN	JUMLAH TPM YANG ADA	JASA BOGA		RUMAH MAKAN/RESTORAN		DEPOT AIR MINUM (DAM)		MAKANAN JAJANAN/KANTIN/SENTRA MAKANAN JAJANAN		JUMLAH TPM MEMENUHI SYARAT KESEHATAN	
								JUMLAH	%	JUMLAH	%	JUMLAH	%	JUMLAH	%	TOTAL	%
1	2	3	4	5	6	7	8	9	10	11	12	13	14	15	16	17	18
1	Selat	Selat	0	22	7	0	29	0	0,00	8	36,36	5	71,43	0	0,00	13	44,83
		Melati	3	90	40	0	133	2	66,67	28	31,11	10	25,00	20	0,00	60	45,11
		Pulau Telo	2	13	13	44	72	2	100,00	12	92,31	13	100,00	31	70,45	58	80,56
		Panamas	0	0	0	13	13	0	0,00	0	0,00	0	0,00	0	0,00	0	0,00
2	Bataguh	Terusan Tengah	0	0	0	30	30	0	0,00	0	0,00	0	0,00	3	10,00	3	10,00
		Pulau Kupang	0	0	0	2	2	0	0,00	0	0,00	0	0,00	2	100,00	2	100,00
3	Kapuas Timur	Anjir Serapat	0	0	19	23	42	0	0,00	0	0,00	2	10,53	0	0,00	2	4,76
4	Kapuas Kuala	Lupak	0	0	0	37	37	0	0,00	0	0,00	0	0,00	17	45,95	17	45,95
5	Tamban Catur	Tamban Catur	0	7	5	0	12	0	0,00	0	0,00	0	0,00	0	0,00	0	0,00
		Tamban Baru	0	126	0	26	152	0	0,00	126	100,00	0	0,00	26	100,00	152	100,00
6	Kapuas Hilir	Barimba	0	0	15	14	29	0	0,00	0	0,00	15	100,00	11	78,57	26	89,66
7	Pulau Petak	Sei Tatas	0	0	3	15	18	0	0,00	0	0,00	3	100,00	15	100,00	18	100,00
8	Kapuas Murung	Palingkau	0	0	8	37	45	0	0,00	0	0,00	1	12,50	15	40,54	16	35,56
		Palangkau	0	23	7	27	57	0	0,00	12	52,17	0	0,00	8	29,63	20	35,09
9	Dadahup	Dadahup	0	5	8	29	42	0	0,00	0	0,00	5	62,50	8	27,59	13	30,95
		Talekung Punei	0	0	0	21	21	0	0,00	0	0,00	0	0,00	8	38,10	8	38,10
10	Basarang	Basarang	0	8	25	2	35	0	0,00	3	37,50	0	0,00	1	50,00	4	11,43
11	Kapuas Barat	Mandomai	0	2	23	47	72	0	0,00	0	0,00	0	0,00	0	0,00	0	0,00
12	Mantangai	Mantangai	0	23	7	27	57	0	0,00	12	52,17	0	0,00	8	29,63	20	35,09
		Danau Rawah	0	7	2	0	9	0	0,00	0	0,00	0	0,00	0	0,00	0	0,00
		Lamunti	0	21	0	0	21	0	0,00	0	0,00	0	0,00	0	0,00	0	0,00
13	Timpah	Timpah	0	2	3	25	30	0	0,00	2	100,00	3	100,00	17	68,00	22	73,33
14	Kapuas Tengah	Pujon	0	0	5	34	39	0	0,00	0	0,00	5	100,00	34	100,00	39	100,00
15	Pasak Talawang	Jangkang	0	0	0	10	10	0	0,00	0	0,00	0	0,00	0	0,00	0	0,00
16	Kapuas Hulu	Sei Hanyo	0	14	4	13	31	0	0,00	0	0,00	0	0,00	0	0,00	0	0,00
17	Mandau Talawang	Sei Pinang	0	0	0	19	19	0	0,00	0	0,00	0	0,00	19	100,00	19	100,00
JUMLAH (KAB/KOTA)			5	363	194	495	1.057	4	80,00	203	55,92	62	31,96	243	49,09	512	48,44

Sumber : Bidang P2P Dinas Kesehatan Kabupaten Kapuas

TABEL 1

KASUS COVID-19 MENURUT KABUPATEN/KOTA
KABUPATEN KAPUAS
TAHUN 2020

NO	KABUPATEN/KOTA	KASUS KONFIRMASI	SEMBUH	MENINGGAL	ANGKA KESEMBUHAN (RR)	ANGKA KEMATIAN (CFR)
1	2	3	4	5	7	8
1	Selat	619	562	16	90.79	2.58
2	Bataguh	13	12	1	92.31	7.69
3	Kapuas Timur	3	3	0	100.00	0.00
4	Kapuas Kuala	9	9	0	100.00	0.00
5	Tamban Catur	39	32	3	82.05	7.69
6	Kapuas Hilir	35	32	2	91.43	5.71
7	Pulau Petak	9	8	0	88.89	0.00
8	Kapuas Murung	10	8	1	80.00	10.00
9	Dadahup	62	61	0	98.39	0.00
10	Basarang	2	2	0	100.00	0.00
11	Kapuas Barat	6	6	0	100.00	0.00
12	Mantangai	11	11	0	100.00	0.00
13	Timpah	26	26	0	100.00	0.00
14	Kapuas Tengah	19	16	0	84.21	0.00
15	Pasak Talawang	35	31	2	88.57	5.71
16	Kapuas Hulu	33	32	0	96.97	0.00
17	Mandau Talawang	26	18	1	69.23	3.85
KABUPATEN KAPUAS		957	869	26	90.80	2.72

Sumber : Bidang P2P Dinas Kesehatan Kabupaten Kapuas

TABEL 2

JUMLAH LABORATORIUM DAN PEMERIKSAAN SPESIMEN COVID-19 MENURUT KABUPATEN/KOTA
KABUPATEN KAPUAS
TAHUN 2020

NO	KABUPATEN/ KOTA	JUMLAH LAB YANG MEMERIKSA			JUMLAH LAB YANG MELAPOR	JUMLAH SPESIMEN					JUMLAH ORANG DIPERIKSA	JUMLAH ORANG DIPERIKSA POSITIF	JUMLAH PENDUDUK	JUMLAH ORANG DIPERIKSA/ 1 JUTA PENDUDUK	POSITIVITY RATE (%)
		RT-PCR	TCM	RT-PCR DAN TCM		DIPERIKSA	POSITIF	NEGATIF	INKONKLUSIF	INVALID					
1	2	3	4	5	6	7	8	9	10	11	12	13	14	15	16
1	Selat				1	3.062	619	2.258	2	53	2.857	619	62.254	45.893	22
2	Bataguh				1	75	13	63	-	2	66	13	36.922	1.788	20
3	Kapuas Timur				1	130	3	89	1	2	117	3	25.748	4.544	3
4	Kapuas Kuala				1	101	9	99	-	-	101	9	20.527	4.920	9
5	Tamban Catur				1	77	39	65	-	1	72	39	15.964	4.510	54
6	Kapuas Hilir				1	173	35	138	-	2	169	35	14.262	11.850	21
7	Pulau Petak				1	90	9	55	-	1	83	9	20.649	4.020	11
8	Kapuas Murung				1	99	10	77	-	-	89	10	26.900	3.309	11
9	Dadahup				1	62	62	52	-	-	59	62	12.313	4.792	105
10	Basarang				1	198	2	156	1	6	159	2	19.772	8.042	1
11	Kapuas Barat				1	46	6	29	-	1	40	6	20.143	1.986	15
12	Mantangai				1	164	11	137	-	2	156	11	38.836	4.017	7
13	Timpah				1	22	26	16	-	2	20	26	10.446	1.915	130
14	Kapuas Tengah				1	60	19	43	-	-	59	19	15.635	3.774	32
15	Pasak Talawang				1	33	35	28	-	2	30	35	6.607	4.541	117
16	Kapuas Hulu				1	12	33	10	-	-	12	33	8.256	1.453	275
17	Mandau Talawang				1	0	26	0	0	0	0	0	5851	0	
KABUPATEN KAPUAS		0	0	0	17	4404	957	3315	4	74	4089	931	361085	11324	22.77

Sumber : Bidang P2P Dinas Kesehatan Kabupaten Kapuas

Catatan: kolom E bukan merupakan penjumlahan C dan D

TABEL 3

KASUS COVID-19 BERDASARKAN JENIS KELAMIN DAN KELOMPOK UMUR
KABUPATEN KAPUAS
TAHUN 2020

NO	KABUPATEN/ KOTA	0-2 TAHUN		3-6 TAHUN		7-12 TAHUN		13-15 TAHUN		16-18 TAHUN		19-30 TAHUN		31-45 TAHUN		46-59 TAHUN		60+ TAHUN		TOTAL		
		L	P	L	P	L	P	L	P	L	P	L	P	L	P	L	P	L	P	L	P	
		3	4	5	6	7	8	9	10	11	12	13	14	15	16	17	18	19	20	21	22	
1	Selat	35	26	29	40	57	51	35	40	48	34	443	481	541	508	329	262	45	58	1562	1500	3062
2	Bataguh	1	3	2	0	0	1	1	0	1	1	11	13	17	8	5	3	4	4	42	33	75
3	Kapuas Timur	3	2	1	1	0	5	2	1	4	1	16	30	21	23	10	5	3	2	60	70	130
4	Kapuas Kuala	0	2	2	0	0	0	0	1	1	1	18	29	17	9	16	5	0	0	54	47	101
5	Tamban Catur	1	1	0	5	0	2	0	0	0	1	10	13	10	13	6	13	2	0	29	48	77
6	Kapuas Hilir	1	0	0	1	4	2	1	1	4	1	34	44	24	17	11	21	2	5	81	92	173
7	Pulau Petak	2	2	2	0	2	1	1	1	1	6	13	28	8	11	4	7	0	1	33	57	90
8	Kapuas Murung	0	3	0	0	2	0	0	1	3	2	10	19	10	19	10	12	6	2	41	58	99
9	Dadahup	0	0	0	0	0	2	0	0	1	1	15	8	15	5	8	7	0	0	39	23	62
10	Basarang	8	4	0	0	3	2	4	0	2	3	17	40	40	24	27	15	2	7	103	95	198
11	Kapuas Barat	0	2	2	0	0	1	0	1	1	1	8	4	2	7	6	8	5	0	24	24	48
12	Mantangai	1	1	0	0	1	3	2	2	2	3	31	30	37	20	19	9	2	1	95	69	164
13	Timpah	0	0	0	0	0	0	0	0	0	0	0	4	12	2	3	1	0	0	15	7	22
14	Kapuas Tengah	0	1	1	2	0	1	0	0	0	3	6	17	8	13	3	1	3	1	21	39	60
15	Pasak Talawang	2	0	1	0	0	0	0	1	0	0	8	10	2	2	4	3	0	0	17	16	33
16	Kapuas Hulu	0	0	0	0	0	0	0	0	1	0	2	2	1	1	4	1	0	0	8	4	12
17	Mandau Talawang	0	0	0	0	0	0	0	0	0	0	0	0	0	0	0	0	0	0	0	0	0
KABUPATEN KAPUAS		54	47	40	49	69	71	46	49	69	58	642	772	765	682	465	373	74	81	2224	2182	4406

Sumber : Bidang P2P Dinas Kesehatan Kabupaten Kapuas