

## RINGKASAN

Berdasarkan Peraturan Pemerintah Nomor 8 tahun 2006 tentang Pelaporan keuangan dan Kinerja Instansi Pemerintah serta Peraturan Menteri Dalam Negeri Nomor 13 Tahun 2006 tentang Pedoman Pengelolaan Keuangan Daerah, Kepala Satuan Kerja Perangkat Daerah (SKPD) selaku Pengguna Anggaran menyusun Laporan Keuangan, sebagai pertanggungjawaban pelaksanaan APBD pada Satuan Kerja Perangkat Daerah (SKPD) yang bersangkutan dan menyampaikan kepada Gubernur Kalimantan Tengah melalui Pejabat Pengelola Keuangan Daerah yang meliputi Laporan Realisasi Anggaran, Neraca dan Catatan atas Laporan Keuangan.

Laporan Keuangan Dinas Komunikasi, Informatika, Persandian dan Statistik Provinsi Kalimantan Tengah ini telah disusun dan disajikan sesuai dengan Peraturan Pemerintah Nomor 24 Tahun 2005 tentang Standar Akuntansi Pemerintahan (SAP).

### 1. Laporan Realisasi Anggaran

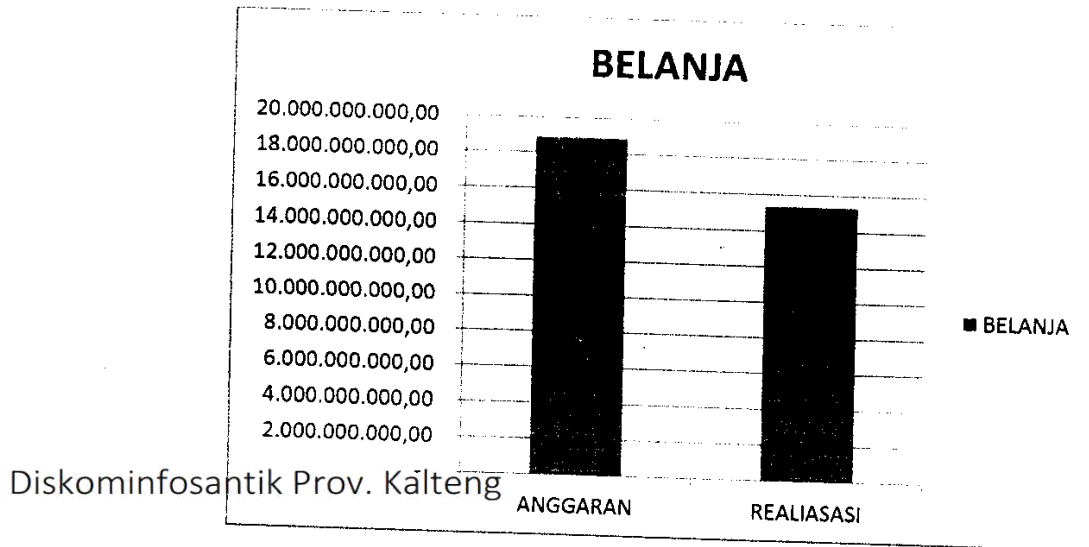
Laporan Realisasi Anggaran menggambarkan perbandingan antara Dokumen Pelaksanaan Anggaran (DPA) Tahun 2017 dengan realisasinya, yang mencakup unsur-unsur pendapatan, belanja, selama periode (01 Januari 2017 s/d 31 Desember 2017).

Diskominfosantik Prov. Kalteng  
Realisasi pendapatan pada Tahun Anggaran 2017 berupa pendapatan retribusi daerah sebesar Rp0,00.

Realisasi Belanja Langsung dan Tidak Langsung pada Tahun Anggaran 2017 adalah sebesar Rp15.371.657.743,00 atau mencapai 81,33% (persen) dari anggarannya sebesar Rp18.899.927.118,00.

Ringkasan Laporan Realisasi Anggaran tahun 2017 sebagai berikut:

URAIAN	PAGU ANGGARAN	REALISASI	%
PENDAPATAN	0	0	0
BELANJA	18.899.927.118,00	15.371.657.743,00	81,33



## 2. Neraca

Neraca menggambarkan posisi keuangan entitas mengenai aset, kewajiban, dan ekuitas dana pada tanggal pelaporan dan dibandingkan dengan tanggal pelaporan sebelumnya.

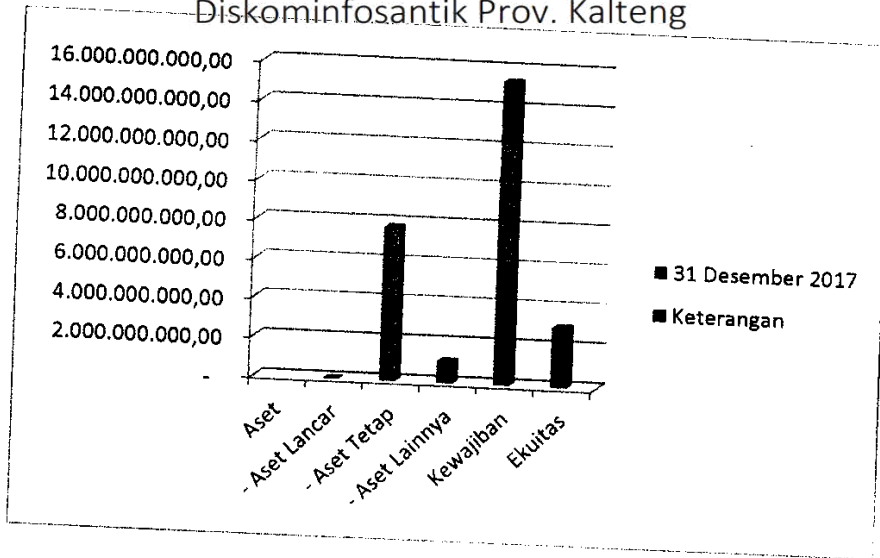
Jumlah aset adalah sebesar Rp8.999.830.676,80 yang terdiri dari aset lancar sebesar Rp0,00 aset tetap sebesar Rp7.767.633.141,00 dan aset lainnya sebesar Rp1.232.197.535,80

Sementara itu jumlah ekuitas adalah sebesar (Rp6.442.394.139,20).

Ringkasan neraca per 31 Desember 2017 sebagai berikut:

Uraian	31 Desember 2017	Keterangan
Aset		
- Aset Lancar	0,00	
- Aset Tetap	7.767.633.141,00	
- Aset Lainnya	1.232.197.535,00	
Kewajiban	15.442.224.816,00	
Ekuitas	(6.442.394.139,20)	

Diskominfosantik Prov. Kalteng



**3. Catatan atas Laporan Keuangan**

Catatan atas Laporan Keuangan (CaLK) menguraikan dasar hukum, metodologi penyusunan laporan keuangan dan kebijakan akuntansi yang diterapkan. Selain itu, dalam CaLK dikemukakan penjelasan pos-pos laporan keuangan dalam rangka pengungkapan yang memadai.

**PEMERINTAH PROVINSI KALIMANTAN TENGAH**  
**LAPORAN REALISASI ANGGARAN PENDAPATAN DAN BELANJA DAERAH**

periode 1 Januari s.d 31 Desember 2017

KODE REKENING	URAIAN	ANGGARAN	REALISASI		LEBIH / KURANG
			s/d PERIODE LALU	PERIODE INI	
5	<b>BELANJA</b>			<b>TOTAL</b>	
5.1	<b>BELANJA OPERASI</b>	18.899.927.118,00	0,00	15.371.657.743,00	(3.528.269.375,00)
5.1.1	<b>Belanja Pegawai</b>	16.844.758.618,00	0,00	13.491.209.273,00	(3.353.549.345,00)
5.1.1.01	Belanja Gaji dan Tunjangan	11.926.489.118,00	0,00	9.240.057.522,00	(2.686.431.596,00)
5.1.1.01.01	Belanja Gaji Pokok PNS/ Uang Representasi	6.127.047.118,00	0,00	4.748.037.522,00	(1.379.009.596,00)
5.1.1.01.02	Belanja Tunjangan Keluarga	4.457.751.592,00	0,00	3.702.106.311,00	(755.645.281,00)
5.1.1.01.03	Belanja Tunjangan Jabatan	579.204.119,00	0,00	283.154.404,00	(296.049.715,00)
5.1.1.01.04	Belanja Tunjangan Fungsional	272.699.492,00	0,00	239.120.000,00	(33.579.492,00)
5.1.1.01.05	Belanja Tunjangan Fungsional Umum	25.112.490,00	0,00	3.850.000,00	(21.262.490,00)
5.1.1.01.06	Belanja Tunjangan Beras	143.325.000,00	0,00	117.195.000,00	(26.130.000,00)
5.1.1.01.07	Belanja Tunjangan PPh/Tunjangan Khusus	202.583.040,00	0,00	162.438.060,00	(40.144.980,00)
5.1.1.01.08	Belanja Pembulatan Gaji	299.014.651,00	0,00	122.081.445,00	(176.933.206,00)
5.1.1.01.09	Belanja Juran Jaminan Kesehatan	109.450,00	0,00	49.668,00	(59.782,00)
5.1.1.01.23	Belanja Juran Jaminan Sosial Tenaga Kerja	106.604.880,00	0,00	101.225.335,00	(5.379.545,00)
5.1.1.01.24	Juran Jaminan Sosial Tenaga Kerja (JKM)	13.554.048,00	0,00	7.474.332,00	(6.079.716,00)
5.1.1.02	Belanja Tambahan Penghasilan PNS	27.088.356,00	0,00	9.342.967,00	(17.745.389,00)
5.1.1.02.01	Belanja Tambahan Penghasilan Berdasarkan Beban Kerja	3.642.750.000,00	0,00	2.531.825.000,00	(1.110.925.000,00)
5.1.1.02.08	Belanja Tambahan Penghasilan Uang Makan	3.048.750.000,00	0,00	2.066.900.000,00	(981.850.000,00)
5.1.1.08	Belanja Honorarium PNS	594.000.000,00	0,00	464.925.000,00	(129.075.000,00)
5.1.1.08.01	Belanja Honorarium Panitia Pelaksana Kegiatan	718.230.000,00	0,00	644.940.000,00	(73.290.000,00)
5.1.1.08.02	Belanja Honorarium Tim Pengadaan Barang Dan Jasa	243.930.000,00	0,00	233.130.000,00	(10.800.000,00)
5.1.1.08.03	Belanja Honorarium Tenaga Ahli/Instruktur/Narasumber	7.630.000,00	0,00	2.680.000,00	(4.950.000,00)
5.1.1.08.05	Belanja Honorarium Pengelola Uang dan Barang	115.325.000,00	0,00	115.325.000,00	0,00
5.1.1.08.06	Jasa Medik	348.345.000,00	0,00	290.805.000,00	(57.540.000,00)
5.1.1.09	Belanja Honorarium Non Pegawai	3.000.000,00	0,00	3.000.000,00	0,00
5.1.1.09.01	Belanja Moderator	0,00	0,00	0,00	0,00
5.1.1.10	Belanja Honorarium Non PNS	0,00	0,00	0,00	0,00
5.1.1.10.01	Belanja Honorarium Tenaga Ahli/Instruktur/Narasumber	1.438.162.000,00	0,00	1.315.255.000,00	(123.207.000,00)
5.1.1.10.02	Belanja Honorarium Pegawai Honorar/Titik Tetap	799.450.000,00	0,00	707.050.000,00	(92.400.000,00)
		639.012.000,00	0,00	608.205.000,00	(30.807.000,00)

KODE REKENING	URAIAN	ANGGARAN	REALISASI			LEBIH / (KURANG)
			s/d PERIODE LALU	PERIODE INI	TOTAL	
5.1.2	<b>Belanja Barang dan Jasa</b>	4.918.269.500,00	0,00	4.251.151.751,00	4.251.151.751,00	(667.117.749,00)
5.1.2.01	Belanja Bahan Pakai Habis	1.036.004.475,00	0,00	618.345.763,00	618.345.763,00	(417.658.712,00)
5.1.2.01.01	Belanja Alat Tulis Kantor	231.259.475,00	0,00	213.058.525,00	213.058.525,00	(18.200.950,00)
5.1.2.01.03	Belanja Alat Listrik dan Elektronik (Lampu Pijar, Battery Kering)	75.000.000,00	0,00	75.000.000,00	75.000.000,00	0,00
5.1.2.01.04	Belanja Perangko, Materai dan Benda Pos Lainnya	15.000.000,00	0,00	14.995.000,00	14.995.000,00	(5.000,00)
5.1.2.01.05	Belanja Peralatan Kebersihan dan Bahan Pembersih	14.130.000,00	0,00	14.130.000,00	14.130.000,00	0,00
5.1.2.01.06	Belanja Bahan Bakar Minyak/Gas	11.200.000,00	0,00	9.234.038,00	9.234.038,00	(1.965.962,00)
5.1.2.01.09	Belanja Dokumentasi	599.515.000,00	0,00	202.374.200,00	202.374.200,00	(397.140.800,00)
5.1.2.01.10	Belanja Bahan Dekorasi	40.500.000,00	0,00	40.154.000,00	40.154.000,00	(346.000,00)
5.1.2.01.13	Belanja Balo	10.500.000,00	0,00	10.500.000,00	10.500.000,00	0,00
5.1.2.01.99	Belanja Bahan Habis Pakar Lainnya	38.900.000,00	0,00	38.900.000,00	38.900.000,00	0,00
5.1.2.03	Belanja Jasa Kantor	934.892.500,00	0,00	873.459.206,00	873.459.206,00	(61.433.294,00)
5.1.2.03.01	Belanja Telepon	30.000.000,00	0,00	21.791.915,00	21.791.915,00	(8.208.085,00)
5.1.2.03.02	Belanja Air	0,00	0,00	0,00	0,00	0,00
5.1.2.03.03	Belanja Listrik	160.000.000,00	0,00	145.838.994,00	145.838.994,00	(14.161.006,00)
5.1.2.03.05	Belanja Surat Kabar/Majalah	15.000.000,00	0,00	15.000.000,00	15.000.000,00	0,00
5.1.2.03.06	Belanja Kawat/Faksimili/Internet	507.442.500,00	0,00	473.078.297,00	473.078.297,00	(34.364.203,00)
5.1.2.03.13	Belanja Jasa Service Peralatan/Perengkapan Kantor	27.600.000,00	0,00	27.600.000,00	27.600.000,00	0,00
5.1.2.03.14	Belanja Honorarium Tenaga Ahli/Instruktur/Narasumber	73.400.000,00	0,00	68.700.000,00	68.700.000,00	(4.700.000,00)
5.1.2.03.16	Belanja Uang Hadiah Lomba/Prestasi untuk Diberikan Kepada Pihak Ketiga/Masyarakat	85.700.000,00	0,00	85.700.000,00	85.700.000,00	0,00
5.1.2.03.17	Belanja Jasa Pengamanan	3.000.000,00	0,00	3.000.000,00	3.000.000,00	0,00
5.1.2.03.18	Belanja Jasa Penyiaran Melalui Media Massa	4.750.000,00	0,00	4.750.000,00	4.750.000,00	0,00
5.1.2.03.19	Belanja Jasa Pembaca Doa	4.500.000,00	0,00	4.500.000,00	4.500.000,00	0,00
5.1.2.03.20	Belanja Jasa Pihak Ketiga	23.500.000,00	0,00	23.500.000,00	23.500.000,00	0,00
5.1.2.04	Belanja Premi Asuransi	15.000.000,00	0,00	14.756.910,00	14.756.910,00	(243.090,00)
5.1.2.04.02	Belanja Premi Asuransi Barang Milik Daerah	15.000.000,00	0,00	14.756.910,00	14.756.910,00	(243.090,00)
5.1.2.05	Belanja Perawatan Kendaraan Bermotor	106.000.000,00	0,00	103.734.525,00	103.734.525,00	(2.265.475,00)
5.1.2.05.01	Belanja Jasa Service	11.000.000,00	0,00	11.000.000,00	11.000.000,00	0,00
5.1.2.05.02	Belanja Penggantian Suku Cadang	20.000.000,00	0,00	20.000.000,00	20.000.000,00	0,00
5.1.2.05.03	Belanja Bahan Bakar Minyak/Gas dan pelumas	70.000.000,00	0,00	69.985.525,00	69.985.525,00	(14.475,00)
5.1.2.05.07	Belanja Surat Tanda Nomor Kendaraan	5.000.000,00	0,00	2.749.000,00	2.749.000,00	(2.251.000,00)
5.1.2.06	Belanja Cetak dan Penggandaan	219.770.500,00	0,00	210.022.100,00	210.022.100,00	(9.748.400,00)
5.1.2.06.01	Belanja Cetak	88.450.000,00	0,00	88.450.000,00	88.450.000,00	0,00
5.1.2.06.02	Belanja Penggandaan	104.876.600,00	0,00	95.649.600,00	95.649.600,00	(9.227.600,00)
5.1.2.06.03	Belanja Penjilidan	26.443.900,00	0,00	25.923.100,00	25.923.100,00	(520.800,00)
5.1.2.07	Belanja Sewa Rumah/Gedung/Gudang/Parkir	76.500.000,00	0,00	67.000.000,00	67.000.000,00	(9.500.000,00)

Diskominfosantik Prov. Kalteng

KODE REKENING	URAIAN	ANGGARAN	REALISASI			LEBTH / (KURANG)
			s/d PERIODE LALU	PERIODE INI	TOTAL	
5.1.2.07.02	Belanja Sewa Gedung/ Kantor/Tempat	46.500.000,00	0,00	43.000.000,00	43.000.000,00	(3.500.000,00)
5.1.2.07.03	Belanja Sewa Ruang Rapat/ Pertemuan	30.000.000,00	0,00	24.000.000,00	24.000.000,00	(6.000.000,00)
5.1.2.08	Belanja Sewa Sarana Mobilitas	14.200.000,00	0,00	13.700.000,00	13.700.000,00	(500.000,00)
5.1.2.08.01	Belanja Sewa Sarana Mobilitas Darat	14.200.000,00	0,00	13.700.000,00	13.700.000,00	(500.000,00)
5.1.2.10	Belanja Sewa Perlengkapan dan Peralatan Kantor	22.575.000,00	0,00	22.075.000,00	22.075.000,00	(500.000,00)
5.1.2.10.01	Belanja Sewa Meja Kursi	6.075.000,00	0,00	5.575.000,00	5.575.000,00	(500.000,00)
5.1.2.10.05	Belanja Sewa Tenda	9.000.000,00	0,00	9.000.000,00	9.000.000,00	0,00
5.1.2.10.08	Belanja Sewa Sound System	7.500.000,00	0,00	7.500.000,00	7.500.000,00	0,00
5.1.2.11	Belanja Makanan dan Minuman	300.412.000,00	0,00	272.175.500,00	272.175.500,00	(28.236.500,00)
5.1.2.11.01	Belanja Makanan dan Minuman Harian Pegawai	14.000.000,00	0,00	14.000.000,00	14.000.000,00	0,00
5.1.2.11.02	Belanja Makanan dan Minuman Rapat	167.062.000,00	0,00	150.113.000,00	150.113.000,00	(16.949.000,00)
5.1.2.11.03	Belanja Makanan dan Minuman Tamu	95.087.500,00	0,00	95.087.500,00	95.087.500,00	0,00
5.1.2.11.04	Belanja Makanan dan Minuman Pelatihan	24.262.500,00	0,00	12.975.000,00	12.975.000,00	(11.287.500,00)
5.1.2.12	Belanja Pakaian Dinas dan Atributnya	95.000.000,00	0,00	94.988.000,00	94.988.000,00	(12.000,00)
5.1.2.12.04	Belanja Pakaian Dinas Harian (PDH)	95.000.000,00	0,00	94.988.000,00	94.988.000,00	(12.000,00)
5.1.2.15	Belanja Perjalanan Dinas	1.933.615.025,00	0,00	1.797.069.747,00	1.797.069.747,00	(136.545.278,00)
5.1.2.15.01	Belanja Perjalanan Dinas Dalam Daerah	669.102.350,00	0,00	647.088.950,00	647.088.950,00	(22.013.400,00)
5.1.2.15.02	Belanja Perjalanan Dinas Luar Daerah	1.264.512.675,00	0,00	1.149.980.797,00	1.149.980.797,00	(114.531.878,00)
5.1.2.18	Belanja Pemeliharaan	139.300.000,00	0,00	138.825.000,00	138.825.000,00	(475.000,00)
5.1.2.18.03	Belanja Pemeliharaan Gedung dan Bangunan	125.000.000,00	0,00	124.525.000,00	124.525.000,00	(475.000,00)
5.1.2.18.06	Belanja Pemeliharaan Jaringan Komputer	14.300.000,00	0,00	14.300.000,00	14.300.000,00	0,00
5.1.2.23	Belanja Kursus, Pelatihan, Sosialisasi dan Bimbingan Teknis PNS	25.000.000,00	0,00	25.000.000,00	25.000.000,00	0,00
5.1.2.23.01	Belanja Kursus-kursus Singkat/ Pelatihan	25.000.000,00	0,00	25.000.000,00	25.000.000,00	0,00
5.2	<b>BELANJA MODAL</b>	2.055.168.500,00	0,00	1.880.448.470,00	1.880.448.470,00	(174.720.030,00)
5.2.2	<b>Belanja Modal Peralatan dan Mesin</b>	1.733.800.500,00	0,00	1.572.101.470,00	1.572.101.470,00	(161.699.030,00)
5.2.2.03	Belanja Modal Peralatan dan Mesin - Pengadaan Alat-alat Bantu	5.550.000,00	0,00	5.500.000,00	5.500.000,00	(50.000,00)
5.2.2.03.05	Belanja Modal Peralatan dan Mesin - Pengadaan Pompa	5.550.000,00	0,00	5.500.000,00	5.500.000,00	(50.000,00)
5.2.2.04	Belanja Modal Peralatan dan Mesin - Pengadaan Alat Angkut Darat Bermotor	505.000.000,00	0,00	425.549.800,00	425.549.800,00	(79.450.200,00)
5.2.2.04.02	Belanja Modal Peralatan dan Mesin - Pengadaan Kendaraan Bermotor Penumpang	505.000.000,00	0,00	425.549.800,00	425.549.800,00	(79.450.200,00)
5.2.2.13	Belanja Modal Peralatan dan Mesin - Pengadaan Alat Pemeliharaan Tanaman/Alat Penyimpanan	6.050.000,00	0,00	3.549.900,00	3.549.900,00	(2.500.100,00)
5.2.2.13.01	Belanja Modal Peralatan dan Mesin - Pengadaan Alat Pemeliharaan Tanaman	6.050.000,00	0,00	3.549.900,00	3.549.900,00	(2.500.100,00)
5.2.2.14	Belanja Modal Peralatan dan Mesin - Pengadaan Alat Kantor	0,00	0,00	0,00	0,00	0,00

KODE REKENING	URAIAN	ANGGARAN	REALISASI			LEBIH / (KURANG)
			s/d PERIODE LALU	PERIODE INI	TOTAL	
5.2.2.14.05	Belanja Modal Peralatan dan Mesin - Pengadaan Alat Kantor Lainnya	0,00	0,00	0,00	0,00	0,00
5.2.2.15	Belanja Modal Peralatan dan Mesin - Pengadaan Alat Rumah Tangga	94.365.000,00	0,00	90.110.200,00	90.110.200,00	(4.254.800,00)
5.2.2.15.01	Belanja Modal Peralatan dan Mesin - Pengadaan Meubelair	57.440.000,00	0,00	54.199.900,00	54.199.900,00	(3.240.100,00)
5.2.2.15.04	Belanja Modal Peralatan dan Mesin - Pengadaan Alat Pendingin	33.050.000,00	0,00	32.250.000,00	32.250.000,00	(800.000,00)
5.2.2.15.07	Belanja Modal Peralatan dan Mesin - Pengadaan Alat Pemadam Kabakaran	3.875.000,00	0,00	3.660.300,00	3.660.300,00	(214.700,00)
5.2.2.16	Belanja Modal Peralatan dan Mesin - Pengadaan Komputer	116.635.000,00	0,00	103.329.800,00	103.329.800,00	(13.305.200,00)
5.2.2.16.01	Belanja Modal Peralatan dan Mesin - Pengadaan Komputer Unit Janggan	116.635.000,00	0,00	103.329.800,00	103.329.800,00	(13.305.200,00)
5.2.2.17	Belanja Modal Peralatan dan Mesin - Pengadaan Meja Dan Kursi Kerja/Kaput Pejabat	64.450.000,00	0,00	60.200.000,00	60.200.000,00	(4.250.000,00)
5.2.2.17.01	Belanja Modal Peralatan dan Mesin - Pengadaan Meja Kerja Pejabat	44.950.000,00	0,00	40.900.000,00	40.900.000,00	(4.050.000,00)
5.2.2.17.03	Belanja Modal Peralatan dan Mesin - Pengadaan Kursi Kerja Pejabat	19.500.000,00	0,00	19.300.000,00	19.300.000,00	(200.000,00)
5.2.2.18	Belanja Modal Peralatan dan Mesin - Pengadaan Alat Studio	640.950.500,00	0,00	612.111.715,00	612.111.715,00	(28.838.785,00)
5.2.2.18.01	Belanja Modal Peralatan dan Mesin - Pengadaan Peralatan Studio Visual	640.950.500,00	0,00	612.111.715,00	612.111.715,00	(28.838.785,00)
5.2.2.19	Belanja Modal Peralatan dan Mesin - Pengadaan Alat Komunikasi	300.800.000,00	0,00	271.750.055,00	271.750.055,00	(29.049.945,00)
5.2.2.19.01	Belanja Modal Peralatan dan Mesin - Pengadaan Alat Komunikasi Telephone	7.500.000,00	0,00	7.500.000,00	7.500.000,00	0,00
5.2.2.19.04	Belanja Modal Peralatan dan Mesin - Pengadaan Alat Komunikasi Radio VHF	293.300.000,00	0,00	264.250.055,00	264.250.055,00	(29.049.945,00)
5.2.3	<b>Belanja Modal Gedung dan Bangunan</b>	321.368.000,00	0,00	308.347.000,00	308.347.000,00	(13.021.000,00)
5.2.3.01	Belanja Modal Gedung dan Bangunan - Pengadaan Bangunan Gedung Tempat Kerja	321.368.000,00	0,00	308.347.000,00	308.347.000,00	(13.021.000,00)
5.2.3.01.01	Belanja Modal Gedung dan Bangunan - Pengadaan Bangunan Gedung Kantor	321.368.000,00	0,00	308.347.000,00	308.347.000,00	(13.021.000,00)
	<b>SURPLUS / DEFISIT</b>	(18.899.927.118,00)	0,00	(15.371.657.743,00)	(15.371.657.743,00)	3.528.269.375,00
	<b>SISA LEBIH/KURANG PEMBAYARAN TAHUN BERKENAAN</b>	(18.899.927.118,00)	0,00	(15.371.657.743,00)	(15.371.657.743,00)	3.528.269.375,00



**NERACA**  
**PEMERINTAH PROVINSI KALIMANTAN TENGAH**

Per 31 Desember 2017 dan 2016

(Dalam Rupiah)

Urusan Pemerintahan : 2 . 10  
Unit Organisasi : 2 . 10 . 01  
Sub Unit Organisasi : 2 . 10 . 01 . 01

Urusan Wajib Bukan Pelayanan Dasar Komunikasi dan Informatika  
Dinas Komunikasi, Informatika, Persandian dan Statistik  
Dinas Komunikasi, Informatika, Persandian dan Statistik

URAIAN	2017	2016
<b>ASET</b>		
<b>ASET LANCAR</b>		
Kas di Bendahara Penerimaan	0,00	0,00
Kas di Bendahara Pengeluaran	0,00	0,00
Kas di BLUD	0,00	0,00
Kas di Bendahara FKTP	0,00	0,00
Kas di Bendahara BOS	0,00	0,00
Kas yang dibatasi penggunaannya	0,00	0,00
Kas Lainnya	0,00	0,00
Setera Kas	0,00	0,00
Investasi Jangka Pendek	0,00	0,00
Piutang Pendapatan	0,00	0,00
Piutang Lainnya	0,00	0,00
Penyisihan Piutang	0,00	0,00
Beban Dibayar Dimuka	0,00	0,00
Persediaan	0,00	0,00
<b>JUMLAH ASET LANCAR</b>	<b>0,00</b>	<b>0,00</b>
<b>INVESTASI JANGKA PANJANG</b>		
Investasi Jangka Panjang Non Permanen		
Investasi Jangka Panjang kepada Entitas Lainnya	0,00	0,00
Investasi dalam Obligasi	0,00	0,00
Investasi dalam Proyek Pembangunan	0,00	0,00
Dana Bergulir	0,00	0,00
Deposito Jangka Panjang	0,00	0,00
Investasi Non Permanen Lainnya	0,00	0,00
<b>JUMLAH Investasi Jangka Panjang Non Permanen</b>	<b>0,00</b>	<b>0,00</b>
Investasi Jangka Panjang Permanen		
Penyertaan Modal Pemerintah Daerah	0,00	0,00
Investasi Permanen Lainnya	0,00	0,00
<b>JUMLAH Investasi Jangka Panjang Permanen</b>	<b>0,00</b>	<b>0,00</b>
<b>JUMLAH INVESTASI JANGKA PANJANG</b>	<b>0,00</b>	<b>0,00</b>
<b>ASET TETAP</b>		
Tanah	300.000.000,00	0,00
Peralatan dan Mesin	7.373.164.744,00	0,00
Gedung dan Bangunan	5.469.271.300,00	0,00
Jalan, Irigasi, dan Jaringan	43.000.000,00	0,00
Aset Tetap Lainnya	0,00	0,00
Konstruksi Dalam Pengerjaan	308.347.000,00	0,00
Akumulasi Penyusutan	(5.726.149.903,00)	0,00
<b>JUMLAH ASET TETAP</b>	<b>7.767.633.141,00</b>	<b>0,00</b>
<b>DANA CADANGAN</b>		
Dana Cadangan	0,00	0,00
<b>JUMLAH DANA CADANGAN</b>	<b>0,00</b>	<b>0,00</b>
<b>ASET LAINNYA</b>		
Tagihan Jangka Panjang	0,00	0,00
Kemitraan dengan Pihak Ketiga	0,00	0,00
Aset Tidak Berwujud	1.094.959.000,80	0,00
Aset Lain-lain	0,00	0,00
Tagihan TGR	137.238.535,00	0,00
Tagihan Piutang Penjualan Angsuran	0,00	0,00
Akumulasi Amortisasi Aset Tidak Berwujud	0,00	0,00
<b>JUMLAH ASET LAINNYA</b>	<b>1.232.197.535,80</b>	<b>0,00</b>
<b>JUMLAH ASET</b>	<b>8.999.830.676,80</b>	<b>0,00</b>
<b>KEWAJIBAN</b>		
<b>KEWAJIBAN JANGKA PENDEK</b>		
Utang Perhitungan Pihak Ketiga (PFK)	51.658.535,00	0,00
Utang Bunga	0,00	0,00



Urusan Pemerintahan : 2.10  
 Unit Organisasi : 2.10.01  
 Sub Unit Organisasi : 2.10.01.01

Urusan Wajib Bukan Pelayanan Dasar Komunikasi dan Informatika  
 Dinas Komunikasi, Informatika, Persandian dan Statistik  
 Dinas Komunikasi, Informatika, Persandian dan Statistik

URAIAN	2017	2016
Bagian Lancar Utang Jangka Panjang		
Pendapatan Diterima Dimuka	0,00	0,00
Utang Beban	0,00	0,00
Utang Jangka Pendek Lainnya	18.908.538,00	0,00
Kewajiban Untuk Dikonsolidasikan	0,00	0,00
<b>JUMLAH KEWAJIBAN JANGKA PENDEK</b>	<b>15.371.657.743,00</b>	<b>0,00</b>
<b>KEWAJIBAN JANGKA PANJANG</b>	<b>15.442.224.816,00</b>	<b>0,00</b>
Utang Dalam Negeri	0,00	0,00
Utang Jangka Panjang Lainnya	0,00	0,00
<b>JUMLAH KEWAJIBAN JANGKA PANJANG</b>	<b>0,00</b>	<b>0,00</b>
<b>JUMLAH KEWAJIBAN</b>	<b>15.442.224.816,00</b>	<b>0,00</b>
<b>EKUITAS</b>		
EKUITAS	(6.442.394.139,20)	0,00
<b>JUMLAH KEWAJIBAN DAN EKUITAS DANA</b>	<b>8.999.830.676,80</b>	<b>0,00</b>

Diskominfosantik Prov. Kalteng



**PEMERINTAH PROVINSI KALIMANTAN TENGAH  
LAPORAN OPERASIONAL**

**UNTUK TAHUN YANG BERAKHIR SAMPAI DENGAN 31 DECEMBER 2017 DAN 2016**


Urusan Pemerintahan : 2  
 Bidang Pemerintahan : 2.10  
 Unit Organisasi : 2.10.01  
 Sub Unit Organisasi : 2.10.01.01

Urusan Wajib Bukan Pelayanan Dasar  
 Komunikasi dan Informatika  
 Dinas Komunikasi, Informatika, Persandian dan Statistik  
 Dinas Komunikasi, Informatika, Persandian dan Statistik

NO. URUT	URAIAN	SALDO 2017	SALDO 2016	KENAIKAN/ (PENURUNAN)	(%)
	<b>KEGIATAN OPERASIONAL</b>				
	<b>PENDAPATAN - LO</b>				
8	<b>PENDAPATAN ASLI DAERAH (PAD) - LO</b>	0,00	0,00	0,00	0,00
8.1					
8.1.1	Pendapatan Pajak Daerah - LO	0,00	0,00	0,00	0,00
8.1.2	Pendapatan Retribusi Daerah - LO	0,00	0,00	0,00	0,00
8.1.3	Pendapatan Hasil Pengelolaan Kekayaan Daerah yang Dipisahkan - LO	0,00	0,00	0,00	0,00
8.1.4	Lain-lain PAD Yang Sah - LO	0,00	0,00	0,00	0,00
8.2	<b>PENDAPATAN TRANSFER - LO</b>	0,00	0,00	0,00	0,00
8.2.1	Pendapatan Transfer Pemerintah Pusat -LO	0,00	0,00	0,00	0,00
8.2.2	Pendapatan Transfer Pemerintah Pusat - Lainnya - LO	0,00	0,00	0,00	0,00
8.2.3	Pendapatan Transfer Pemerintah Daerah Lainnya - LO	0,00	0,00	0,00	0,00
8.2.4	Bantuan Keuangan - LO	0,00	0,00	0,00	0,00
8.3	<b>LAIN-LAIN PENDAPATAN DAERAH YANG SAH - LO</b>	0,00	0,00	0,00	0,00
8.3.1	Pendapatan Hibah - LO	0,00	0,00	0,00	0,00
8.3.2	Dana Darurat - LO	0,00	0,00	0,00	0,00
8.3.3	Pendapatan Lainnya - LO	0,00	0,00	0,00	0,00
9	<b>BEBAN</b>	18.211.047.489,00	0,00	18.211.047.489,00	0,00
9.1.1	Beban Pegawai - LO	9.244.815.622,00	0,00	9.244.815.622,00	0,00
9.1.2	Beban Barang dan Jasa	4.261.670.089,00	0,00	4.261.670.089,00	0,00
9.1.3	Beban Bunga	0,00	0,00	0,00	0,00
9.1.4	Beban Subsidi	0,00	0,00	0,00	0,00
9.1.5	Beban Hibah	0,00	0,00	0,00	0,00
9.1.6	Beban Bantuan Sosial	0,00	0,00	0,00	0,00
9.1.7	Beban Penyusutan dan Amortisasi	4.704.561.778,00	0,00	4.704.561.778,00	0,00
9.1.8	Beban Penyisihan Piutang	0,00	0,00	0,00	0,00
9.1.9	Beban Lain-lain	0,00	0,00	0,00	0,00
9.2.1	Beban Transfer Bagi Hasil Pajak Daerah	0,00	0,00	0,00	0,00
9.2.2	Beban Transfer Bagi Hasil Pendapatan Lainnya	0,00	0,00	0,00	0,00
9.2.3	Beban Transfer Bantuan Keuangan ke Pemerintah Daerah Lainnya	0,00	0,00	0,00	0,00

NO. URUT	URAIAN	SALDO 2017	SALDO 2016	KENAIKAN/ (PENURUNAN)	(%)
9.2.4	Beban Transfer Bantuan Keuangan ke Desa	0,00	0,00	0,00	0,00
9.2.5	Beban Transfer Bantuan Keuangan Lainnya	0,00	0,00	0,00	0,00
9.2.6	Beban Transfer Dana Otonomi Khusus	0,00	0,00	0,00	0,00
9.2.7	Beban Transfer Bantuan Keuangan ke Pemerintah Desa	0,00	0,00	0,00	0,00
	<b>SURPLUS/DEFISIT DARI OPERASI</b>	(18.211.047.489,00)	0,00	(18.211.047.489,00)	0,00
	<b>KEGIATAN NON OPERASIONAL</b>				
8.4.1	Surplus Penjualan Aset Non Lancar - LO	0,00	0,00	0,00	0,00
8.4.2	Surplus Penyelesaian Kewajiban Jangka Panjang - LO	0,00	0,00	0,00	0,00
8.4.3	Surplus dan Kegiatan Non Operasional Lainnya - LO	0,00	0,00	0,00	0,00
9.3.1	Defisit Penjualan Aset Non Lancar - LO	0,00	0,00	0,00	0,00
9.3.2	Defisit Penyelesaian Kewajiban Jangka Panjang - LO	0,00	0,00	0,00	0,00
9.3.3	Defisit dan Kegiatan Non Operasional Lainnya - LO	0,00	0,00	0,00	0,00
	<b>SURPLUS/DEFISIT DARI KEGIATAN NON OPERASIONAL</b>	0,00	0,00	0,00	0,00
	<b>SURPLUS/DEFISIT SEBELUM POS LUAR BIASA</b>	(18.211.047.489,00)	0,00	(18.211.047.489,00)	0,00
	<b>POS LUAR BIASA</b>				
8.5.1	Pendapatan Luar Biasa - LO	0,00	0,00	0,00	0,00
9.4.1	Beban Luar Biasa	0,00	0,00	0,00	0,00
	<b>SURPLUS/DEFISIT DARI POS LUAR BIASA</b>	0,00	0,00	0,00	0,00
	<b>SURPLUS/DEFISIT-LO</b>	(18.211.047.489,00)	0,00	(18.211.047.489,00)	0,00

Palangra Raya, 31 Desember 2017  
 Dinas Komunikasi, Informatika,  
 Persandian dan Statistik



Diskominfosantik Prov. Kalteng



PEMERINTAH PROVINSI KALIMANTAN TENGAH

LAPORAN PERUBAHAN EKUITAS

UNTUK PERIODE YANG BERAKHIR SAMPAI DENGAN 31 DESEMBER 2017 DAN 2016

(Dalam Rupiah)

<b>Urusan Pemerintahan</b>	: 2 . 10	Komunikasi dan Informatika	
<b>Unit Organisasi</b>	: 2 . 10 . 01	Dinas Komunikasi, Informatika, Persandian dan Statistik	
<b>Sub Unit Organisasi</b>	: 2 . 10 . 01 . 01	Dinas Komunikasi, Informatika, Persandian dan Statistik	
<b>URAIAN</b>			
		<b>2017</b>	<b>2016</b>
EKUITAS AWAL		0,00	0,00
SURPLUS/DEFISIT-LO		(18.211.047.489,00)	0,00
<b>DAMPAK KUMULATIF PERUBAHAN KEBIJAKAN/KESALAHAN MENDASAR:</b>			
Koreksi Nilai Persediaan	Diskominfosantik Prov. Kalteng	0,00	0,00
Seiisih Revaluasi Aset Tetap		0,00	0,00
Koreksi ekuitas lainnya		11.768.653.349,80	0,00
KEWAJIBAN UNTUK DIKONSOLIDASIKAN		15.371.657.743,00	0,00
EKUITAS AKHIR		8.929.263.603,80	0,00

Pontianak Raya, 31 Desember 2017

Dinas Komunikasi, Informatika,  
Persandian dan Statistik



Ir. HERSON B. ADEN, M.Si

NIP. 196007061992031002